

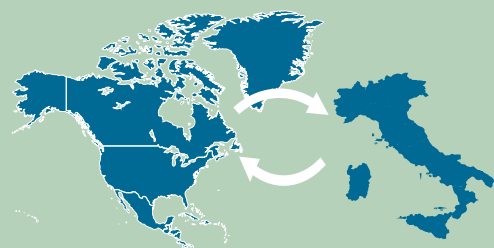

COMMERCIO ESTERO 2019 e ANTICIPAZIONI PRIMO SEMESTRE 2020

2020 FOCUS EFFETTO COVID

SECONDO TRIMESTRE

calo in valore delle esportazioni e delle importazioni agroalimentari

Tra i principali mercati, UE e ASIA i più penalizzati -
import italiano in calo



Stelle e Strisce

Crescita dell'import e tenuta dell'export verso il Nord America, il nostro principale mercato di destinazione extra UE



COVID BLACK LIST IMPORT

ortaggi e caffè greggio, prodotti della silvicoltura e della pesca, mentre nei trasformati: carni e prodotti ittici.

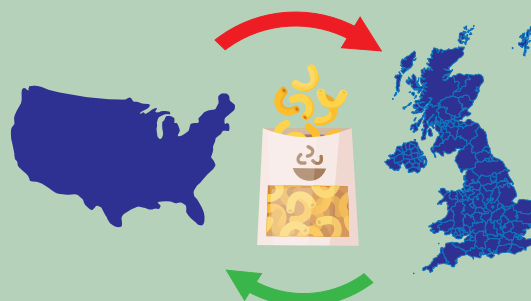


COVID BLACK LIST EXPORT

prodotti del florovivaismo; carni, caffè torrefatto, prodotti dolciari e vino tra i trasformati;

COMFORT PASTA

oltre il **30%** in più nel primo semestre verso tutti i principali mercati, in particolare: Regno Unito e USA, dove l'aumento, in valore e in quantità, raggiunge il 40-50%;



MAGGIORE TENUTA DEGLI SCAMBI INTERNAZIONALI

L'agroalimentare italiano tiene di più, rispetto ad altri settori maggiormente colpiti dalle restrizioni imposte dalla pandemia



COMMERCIO ESTERO 2019 e ANTICIPAZIONI PRIMO SEMESTRE 2020

2019

UE PRINCIPALE MERCATO SCAMBI AGROALIMENTARI

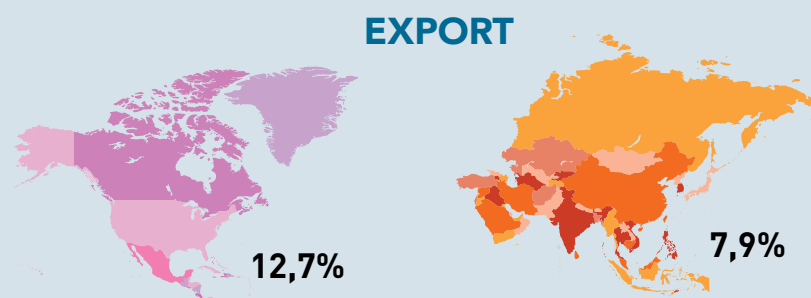
con un peso di oltre il 70% per le importazioni
e del 65% per le esportazioni.

Entrambi i valori sono in calo rispetto al 2018



PRINCIPALI MERCATI EXTRA UE

il Nord America e l'Asia peso
sull'export italiano pari a,
rispettivamente, **12,7%** e **7,9%**



RISPETTO AL 2018

EXPORT **+4,4%**, per un totale di **43,8 mld di euro** verso tutti i principali clienti.

IMPORT **+1,6%**, attestandosi a **44,5 mld di euro**;

EXPORT +11% verso gli USA, grazie a:
vini rossi, spumanti DOP, pasta, Grana
Padano, Parmigiano Reggiano



**MIGLIORAMENTO, PER IL QUINTO ANNO CONSECUTIVO,
DEL DEFICIT DELLA BILANCIA AGROALIMENTARE**, più
che dimezzato rispetto al 2018, scende per la prima volta
sotto il miliardo, aumento del peso dell'agroalimentare
sugli scambi complessivi delle merci.

