

Relazione Tecnica del Direttore Generale al Rendiconto generale esercizio 2025

Il Rendiconto generale per l'anno 2025 dell'Ente è stato redatto in ossequio alle disposizioni di cui all'articolo 16, comma 3 dello Statuto - approvato con decreto n. 0007439 del 9 gennaio 2024 dal Ministro dell'agricoltura, della sovranità alimentare e delle foreste di concerto con il Ministro dell'economia e delle finanze - e dell'articolo 47 e seguenti, del Regolamento di Amministrazione e Contabilità (RAC).

Il Rendiconto generale 2025 si compone dei seguenti documenti:

- 1) conto del bilancio
- 2) conto economico
- 3) stato patrimoniale
- 4) relazione tecnica del Direttore Generale e nota integrativa.

Al Rendiconto generale sono allegati:

- a) la situazione amministrativa
- b) la relazione sulla gestione
- c) la situazione dei residui attivi e passivi provenienti dagli esercizi precedenti
- d) il rapporto sui risultati attesi
- e) la relazione del Collegio dei Revisori dei Conti
- f) i prospetti SIOPE (di cui all'articolo 77-quater, comma 11, del Decreto-legge 25 giugno 2008, n. 112 convertito, con modificazioni, dalla Legge 6 agosto 2008, n. 133)
- g) l'attestazione dei tempi di pagamento (ai sensi dell'art. 41, comma 1, del Decreto-legge del 24 aprile 2014, n. 66, convertito con Legge del 23 giugno 2014, n. 89).

La dimostrazione e l'esposizione dei flussi finanziari ed economico-patrimoniali è di seguito indicata.

Le entrate e le uscite sono suddivise come previsto dal "Nuovo Piano dei Conti integrato".

Le entrate sono ripartite in 7 Titoli:

Entrate		
Natura	Titolo	Descrizione
COR	2.	Trasferimenti correnti
COR	3.	Entrate extratributarie
IMM	4.	Entrate in conto capitale
COR	5.	Entrate da riduzione di attività finanziarie
COR	6.	Accensione Prestiti
COR	7.	Anticipazioni da istituto tesoriere/cassiere
PDG	9.	Entrate per conto terzi e partite di giro

Le uscite sono ripartite in 6 Titoli:

Uscite		
Natura	Titolo	Descrizione
COR	1.	Spese correnti
IMM	2.	Spese in conto capitale
COR	3.	Spese per incremento attività finanziarie
COR	4.	Rimborso Prestiti
COR	5.	Chiusura Anticipazioni ricevute da istituto tesoriere/cassiere
PDG	7.	Uscite per conto terzi e partite di giro

L'assetto organizzativo del CREA delineato nello Statuto, nel RAC e nel Regolamento di Organizzazione e Funzionamento (ROF), prevede la sotto riportata articolazione in Centri di responsabilità definiti alla luce del decreto del Direttore Generale n. 57084 del 16 giugno 2023 recante *“Modifica del Regolamento di organizzazione dell'amministrazione del Consiglio per la ricerca in agricoltura e l'analisi dell'economia agraria”* nonché a quanto disposto dal Decreto Direttoriale n. 28218 dell'11 aprile 2025.

Si riporta, di seguito, l'assetto dell'Ente dove la Direzione Generale risulta come unico Centro di Responsabilità di I livello codificato in bilancio con il codice “1”; mentre la Direzione dei Servizi amministrativi “DSA” codificata in bilancio con il codice “1.01.01.”, gli Uffici di livello dirigenziale “UDG” codificati in bilancio con il codice “1.01.02.” ed i 12 Centri di Ricerca codificati in bilancio con il codice “1.02.” costituiscono Centri di Responsabilità di II livello:

Codice Identificativo Bilancio	Descrizione CRAM 2025
1.	DIREZIONE GENERALE
1.00.	Direzione Generale
1.01.	Amministrazione Centrale
1.01.01.	DSA
1.01.01.00	Direzione dei Servizi Amministrativi
1.01.01.01	USC1 - Ufficio Reclutamento, formazione e relazioni sindacali
1.01.01.02	USC2 - Ufficio Risorse Finanziarie
1.01.01.03	USC3 - Ufficio Gestione del personale
1.01.01.04	USC4 - Ufficio Patrimonio e valorizzazione immobiliare
1.01.01.05	USC5 - Ufficio Negoziale
1.01.02.03	UDG 3 - Ufficio Progetti

1.01.02.	UDG
1.01.02.00	Uffici Direzione Generale
1.01.02.01	UDG 1 - Ufficio programmazione e controllo
1.01.02.02	UDG 2 - Ufficio trasparenza e anticorruzione
1.01.02.04	UDG 4 - Ufficio Affari istituzionali e relazioni internazionali
1.01.02.05	UDG 5 - Ufficio Trasferimento Tecnologico
1.01.02.06	UDG 6 - Ufficio supporto alle aziende agricole
1.01.02.07	UDG 7 - Ufficio Affari generali e legali
1.01.02.08	UDG 8 - Ufficio Sistemi Informativi
1.02.	Strutture di Ricerca
1.02.01.	Genomica e Bioinformatica (CREA-GB)
1.02.01.01	Sede Territoriale Fiorenzuola d'Arda (PC)
1.02.01.02	Sede Territoriale Montanaso Lombardo
1.02.01.03	Sede Territoriale Roma, via Ardeatina
1.02.02.	Agricoltura e Ambiente (CREA-AA)
1.02.02.00	Residui (CREA-AA) Sedi aggregate Cram 2016
1.02.02.01	Sede territoriale di Roma
1.02.02.02	Sede territoriale di Bari
1.02.02.03	Sede territoriale di Firenze
1.02.02.04	Sede territoriale di Bologna - via Corticella
1.02.02.05	Sede territoriale di Bologna - via del Saliceto
1.02.03.	Difesa e Certificazione (CREA-DC)
1.02.03.00	Residui (CREA-DC) Sedi aggregate Cram 2016
1.02.03.01	Sede territoriale di Roma
1.02.03.02	Sede territoriale di Palermo
1.02.03.03	Sede territoriale di Firenze
1.02.03.04	Sede territoriale di Battipaglia
1.02.03.05	Sede territoriale di Tavazzano
1.02.03.06	Ex Sede territoriale di Bagheria
1.02.03.07	Sede territoriale di Milano
1.02.03.08	Sede territoriale di Bologna
1.02.03.09	Sede territoriale di Vercelli
1.02.03.10	Sede territoriale di Lonigo
1.02.04.	Ingegneria e Trasformazioni agroalimentari (CREA-IT)
1.02.04.00	Residui (CREA-IT) Sedi aggregate Cram 2016
1.02.04.01	Sede territoriale di Monterotondo
1.02.04.02	Sede territoriale di Milano
1.02.04.03	Sede territoriale di Treviglio
1.02.04.04	Sede territoriale di Roma - via Manziana
1.02.04.05	Sede territoriale di Città s. Angelo (PE)
1.02.04.06	Sede territoriale di Torino
1.02.04.07	Sede territoriale di Pescara

1.02.05.	Alimenti e Nutrizione (CREA-AN)
1.02.06.	Politiche e Bioeconomia (CREA-PB)
1.02.06.00	Residui (CREA-PB) Sedi aggregate Cram 2016
1.02.06.01	Sede territoriale di Roma
1.02.06.02	Sede territoriale di Napoli
1.02.06.03	Sede territoriale di Pescara
1.02.06.04	Sede territoriale di Perugia
1.02.06.05	Sede territoriale di Bari
1.02.06.06	Sede territoriale di Bologna
1.02.06.07	Sede territoriale di Cagliari
1.02.06.08	Sede territoriale di Campobasso
1.02.06.09	Sede territoriale di Firenze
1.02.06.10	Sede territoriale di Genova
1.02.06.11	Sede territoriale di Legnaro
1.02.06.12	Sede territoriale di Milano
1.02.06.13	Sede territoriale di Osimo
1.02.06.14	Sede territoriale di Palermo
1.02.06.15	Sede territoriale di Potenza
1.02.06.16	Sede territoriale di Rende
1.02.06.17	Sede territoriale di Torino
1.02.06.18	Sede territoriale di Udine
1.02.07.	Zootecnia e Acquacoltura (CREA-ZA)
1.02.07.00	Residui (CREA-ZA) Sedi aggregate Cram 2016
1.02.07.01	Sede territoriale di Lodi - via Lombardo
1.02.07.02	Sede territoriale di Monterotondo
1.02.07.03	Sede territoriale di Bella
1.02.07.04	Sede territoriale di Modena
1.02.07.05	Sede territoriale di Lodi - via Piacenza
1.02.07.06	Sede territoriale di Sanluri
1.02.07.07	Sede territoriale di Sant'Angelo Lodigiano
1.02.08.	Foreste e Legno (CREA-FL)
1.02.08.00	Residui (CREA-FL) Sedi aggregate Cram 2016
1.02.08.01	Sede territoriale di Arezzo
1.02.08.02	Sede territoriale di Casale Monferrato
1.02.08.03	Sede territoriale di Trento
1.02.08.04	Sede territoriale di Rende
1.02.08.05	Sede territoriale di Roma - via Casalotti
1.02.08.06	Altre Sedi attive

1.02.09.	Cerealicoltura e Colture industriali (CREA-CI)
1.02.09.00	Residui (CREA-CI) Sedi aggregate Cram 2016
1.02.09.01	Sede territoriale di Foggia
1.02.09.02	Sede territoriale di Bergamo
1.02.09.03	Sede territoriale di Bologna
1.02.09.04	Sede territoriale di Vercelli
1.02.09.05	Sede territoriale di Rovigo
1.02.09.06	Sede territoriale di Acireale
1.02.09.07	Sede territoriale di Caserta
1.02.10.	Viticultura ed Enologia (CREA-VE)
1.02.10.00	Residui (CREA-VE) Sedi aggregate Cram 2016
1.02.10.01	Sede territoriale di Conegliano Veneto
1.02.10.02	Sede territoriale di Turi
1.02.10.03	Sede territoriale di Asti
1.02.10.04	Sede territoriale di Gorizia
1.02.10.05	Sede territoriale di Velletri
1.02.10.06	Sede territoriale di Arezzo
1.02.11.	Orticoltura e Florovivaismo (CREA-OF)
1.02.11.00	Residui (CREA-OF) Sedi aggregate Cram 2016
1.02.11.01	Sede territoriale di Pontecagnano
1.02.11.02	Sede territoriale di Sanremo
1.02.11.03	Sede territoriale di Monsampolo
1.02.11.04	Sede territoriale di Pescia
1.02.12.	Olivicoltura, Frutticoltura e Agrumicoltura (CREA-OFA)
1.02.12.00	Residui (CREA-OFA) Sedi aggregate Cram 2016
1.02.12.01	Sede territoriale di Acireale
1.02.12.02	Sede territoriale di Roma/Ciampino
1.02.12.03	Sede territoriale di Caserta
1.02.12.04	Sede territoriale di Forlì
1.02.12.05	Sede territoriale di Rende
1.02.12.06	Sede territoriale di Spoleto

RENDICONTO FINANZIARIO DEL CREA

Le tabelle che seguono sono espresse in euro.

LA GESTIONE FINANZIARIA

La gestione finanziaria si riassume come segue:

Tit.	ENTRATE	Previsioni definitive 2025	Accertato 2025
II	Trasferimenti correnti	192.688.422,48	192.820.816,72
III	Entrate extratributarie	16.896.249,61	21.085.724,92
IV	Entrate in conto capitale	1.013.796,99	976.674,18
V	Entrate da riduzione di attività finanziarie	0,00	0,00
VI	Accensione Prestiti	0,00	0,00
VII	Anticipazioni da istituto tesoriere/cassiere	0,00	0,00
IX	Entrate per conto terzi e partite di giro	58.588.574,51	69.925.463,82
	Totale entrate di competenza	269.187.043,59	284.808.679,64
Tit.	USCITE	Previsioni definitive 2025	Impegnato 2025
I	Spese correnti	333.135.867,38	191.330.910,61
II	Spese in conto capitale	34.982.675,16	12.546.433,07
III	Spese per incremento attività finanziarie	6.000,00	5.590,79
IV	Rimborso Prestiti	501.230,69	501.230,64
V	Chiusura Anticipazioni ricevute da istituto tesoriere/cassiere	0,00	0,00
VII	Uscite per conto terzi e partite di giro	58.588.574,51	69.925.463,82
	Totale uscite di competenza	427.214.347,74	274.309.628,93

La gestione di competenza dell'esercizio 2025 chiude con un avanzo finanziario di € **10.499.050,71** così composto:

		Avanzo finanziario di parte corrente
Risorse accertate al Tit. II Entrate correnti e al Tit. III Entrate extratributarie	213.906.541,64	22.575.631,03
Risorse impegnate al Tit. I Uscite correnti	191.330.910,61	
		Disavanzo finanziario di parte capitale
Risorse accertate al Tit. IV Entrate in c/capitale	976.674,18	-11.569.758,89
Risorse impegnate al Tit. II Uscite in c/capitale	12.546.433,07	
		Disavanzo finanziario per attività finanziarie
Risorse accertate al Tit. V Entrate da riduzione di attività finanziarie e al Tit. VI Accensione Prestiti	0,00	-506.821,43
Risorse impegnate al Tit. III Spese per incremento attività finanziarie e al Tit. IV Rimborso Prestiti	506.821,43	
Totale avanzo finanziario competenza 2025		10.499.050,71

Per quanto riguarda il disavanzo di parte corrente di € 506.821,43, si fa presente che lo stesso è riferito per € 501.230,64 al titolo IV *Rimborso prestiti* riconducibile al versamento della X rata dovuta, come da piano di ammortamento, nell'ambito del contratto di finanziamento di € 14.860.160,67 (*Rep. n. 198*) stipulato in data 03/12/2015 relativo all'anticipazione di liquidità riconosciuta dal MEF a fine 2015 per il pagamento dei debiti certi liquidi ed esigibili ereditati dalla gestione ex INEA, e per € 5.590,79 all'adeguamento della quota di capitale sociale a favore della "Società Agricola Cooperativa Gruppo Grifo Agroalimentare s.a.c." (Azienda Agricola Tor Mancina ob/fu 4.32.99.01.00) riconducibile al Centro di ricerca Zootecnia e Acquacoltura (CREA-ZA).

ANALISI DELLE VOCI DEL RENDICONTO FINANZIARIO

Ai sensi del RAC, il rendiconto del CREA è distinto in decisionale e gestionale e comprende i dati finanziari consolidati di competenza e di cassa.

L'Ente nel 2025 ha accertato entrate correnti, entrate in c/capitale e partite di giro per un importo complessivo pari ad € 284.808.679,64. Il totale riscosso ammonta a € 281.159.846,53 determinato per € 237.541.594,04 da somme rimosse in c/competenza e per € 43.618.252,49 da somme rimosse in c/residui.

L'impostazione del bilancio dell'Ente prevede un unico CRAM di primo livello, tuttavia, al fine di fornire un'informazione più dettagliata, nella tabella che segue vengono riportati i dati relativi agli importi accertati e riscossi dall'Amministrazione centrale e dai Centri di ricerca:

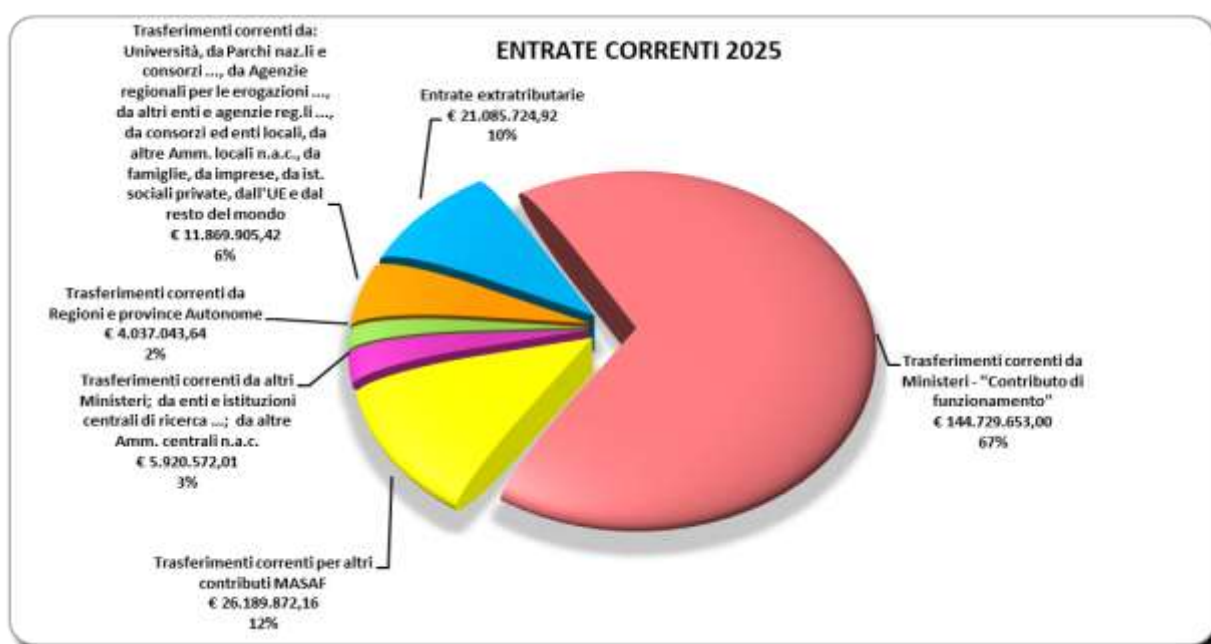
	Accertato 2025	Riscosso c/competenza 2025	Riscosso c/residui 2025	Totale riscosso 2025
Amministrazione centrale	191.352.248,28	190.141.312,87	1.405.192,59	191.546.505,46
Centri di ricerca	93.456.431,36	47.400.281,17	42.213.059,90	89.613.341,07
Totale	284.808.679,64	237.541.594,04	43.618.252,49	281.159.846,53

Dati comprensivi delle partite di giro

LA GESTIONE DI COMPETENZA

ENTRATE

Si riportano, di seguito, le entrate correnti accertate nel 2025



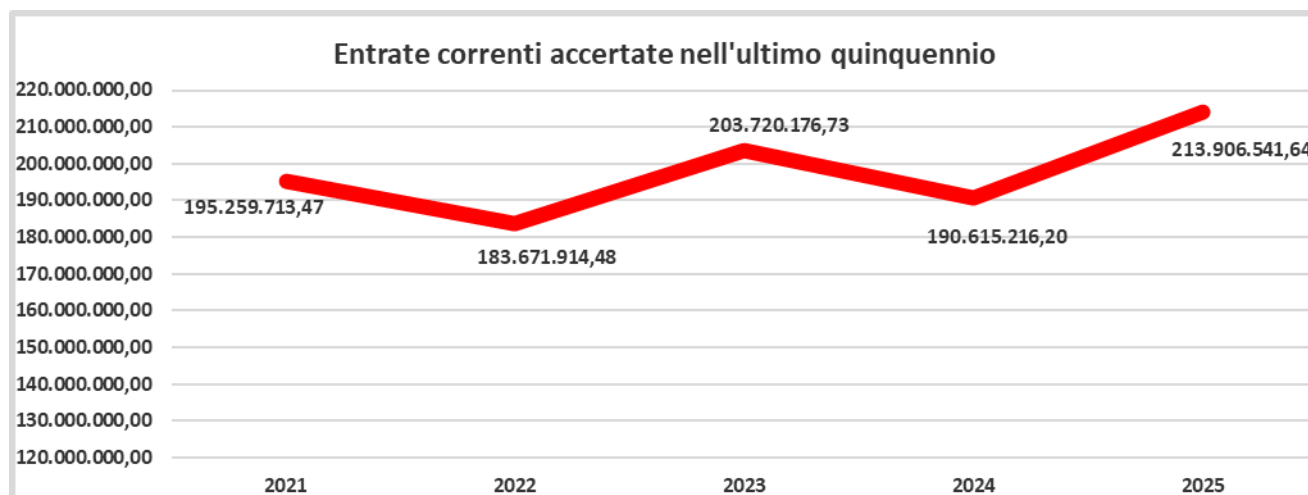
L'entrata per "Trasferimenti correnti da Province, da Comuni e da Unioni di Comuni" (euro 73.770,49) non trova rappresentazione nel grafico considerata la percentuale di incidenza pari a zero.

Di seguito si rappresentano le entrate correnti a confronto con quelle rilevate nell'esercizio 2024.

ENTRATE CORRENTI	Esercizio 2024			Esercizio 2025		
	Entrate accertate	%	% di incremento/decremento rispetto al 2023	Entrate accertate	%	% di incremento/decremento rispetto al 2024
Trasferimenti correnti da Ministeri - "Contributo di funzionamento"	138.824.653,00	73	4	144.729.653,00	67	4
Trasferimenti correnti per altri contributi MASAF	11.069.357,86	6	-55	26.189.872,16	12	137
Trasferimenti correnti da altri Ministeri; Trasferimenti correnti da enti e istituzioni centrali di ricerca ...; Trasferimenti correnti da altre Amm.ni centrali n.a.c.	9.676.633,91	5	30	5.920.572,01	3	-39
Trasferimenti correnti da Regioni e province Autonome	2.259.371,22	1	-48	4.037.043,64	2	79
Trasferimenti correnti da Province Trasferimenti correnti da Comuni e Trasferimenti correnti da Unioni di Comuni	343.750,00	0	291	73.770,49	0	-79
Trasferimenti correnti da: Università, da Parchi nazionali e consorzi ..., da Agenzie regionali ..., da altri enti e agenzie regionali ..., da consorzi ed enti locali, da altre Amm.ni locali n.a.c., da famiglie, imprese, istituzioni sociali private, UE e resto del mondo	9.410.134,72	5	-20	11.869.905,42	6	26
Entrate extratributarie	19.031.315,49	10	-16	21.085.724,92	10	11
Totale	190.615.216,20	100	-6	213.906.541,64	100	12

La differenza tra l'accertato 2024 e l'accertato 2025 è riconducibile prevalentemente al Centro di ricerca Politiche e Bioeconomia CREA-PB e in particolare all'Accordo di cooperazione "Programma Rete PAC 2025-2027" sottoscritto con il MASAF (prot. n. 575749 del 31.10.2024) per lo svolgimento di un programma di interesse comune, rientrante nelle specifiche finalità istituzionali, per organizzare le strutture permanenti della Rete PAC 2025–2027 nonché per produrre gli *output* fondamentali delle azioni, relative al periodo 1° gennaio 2025 - 30 settembre 2029, per un importo complessivo di € 32.610.615,21 di cui la quota iscritta nel bilancio 2025 è pari ad € 6.865.392,68 (ob/fu 1.99.10.68.00). Si aggiunge altresì il contributo per le attività del programma RISA-FSDN 2025 pari ad € 10.068.689,00 (ob/fu 1.99.09.15.09) di cui al DM MASAF 174242 del 16/04/2025.

La rappresentazione grafica che segue mostra l'andamento delle entrate correnti accertate negli ultimi 5 anni.



Nella tabella che segue è rappresentata la percentuale dei progetti finanziati dal MASAF sul totale delle entrate accertate dal 2015 al 2025.

Anno	Totale entrate accertate (escluso contributo funzionamento)*	Entrate da progetti MASAF *	% MASAF sul Totale (escluso contributo funzionamento)
2015	58,8	27,7	47,0%
2016	49,1	22,9	47,0%
2017	63,6	34,3	54,0%
2018	57,6	21,4	37,0%
2019	73,8	37,6	51,0%
2020	49,6	5,5	11,0%
2021	68,1	28,7	42,0%
2022	53,5	8,1	15,0%
2023	70,8	24,4	35,0%
2024	51,7	11,0	21,0%
2025	69,1	26,1	38,0%

* in milioni di euro

Analisi dei Titoli delle entrate

TITOLO II - ENTRATE CORRENTI

TRASFERIMENTI CORRENTI DA AMMINISTRAZIONI CENTRALI (2.01.01.01.)

- **Trasferimenti correnti da Ministeri € 176.515.002,69 (cap. 2.01.01.01.001)**

Il capitolo in questione è articolato come segue:

2.01.01.01.001.	Trasferimenti correnti da Ministeri	176.515.002,69
2.01.01.01.001.01	Trasferimenti correnti da Ministeri - MASAF <i>Contributo MASAF per le spese di funzionamento</i>	144.729.653,00
2.01.01.01.001.02	Trasferimenti correnti da Altri contributi del MASAF	26.189.872,16
2.01.01.01.001.03	Trasferimenti correnti da Altri Ministeri	5.595.477,53

- **Contributo di funzionamento € 144.729.653,00 (cap. 2.01.01.01.001.01)**

Per quanto concerne il contributo statale riconosciuto all'Ente con la Legge del 30 dicembre 2024, n. 207 "*Bilancio di previsione dello Stato per l'anno finanziario 2025 e bilancio pluriennale per il triennio 2025-2027*", nello stato della spesa del MASAF al capitolo 2084 è stata prevista una dotazione di € 138.661.636,00 di cui € 131.856.636,00 sul p.g. 01 destinati al pagamento degli stipendi del personale di ruolo e di € 6.805.000,00 sul p.g. 02 destinati al pagamento delle spese di funzionamento.

Rispetto alla previsione di € 132.756.636,00 riportata nel bilancio di previsione 2025, sono state riconosciute all'Ente maggiori risorse per € 5.905.000,00.

Contributo statale riconosciuto nell'ultimo quadriennio

2022	2023	2024	2025
130.134.403,00	132.856.636,00	132.756.636,00	138.661.636,00

In aggiunta alle risorse sopra descritte, con il DPCM 25 giugno 2024 recante "*Riparto delle risorse di cui all'articolo 1, comma 308, della legge 30 dicembre 2023, n. 213, destinate alla promozione dello sviluppo professionale di ricercatori e tecnologi di ruolo di terzo livello e alla valorizzazione del personale tecnico-amministrativo*", sono state assegnate risorse straordinarie per complessivi € 6.068.017,00 di cui € 1.876.302,00 "*destinate alla promozione dello sviluppo professionale di ricercatori e tecnologi di ruolo di terzo livello in servizio alla data del 1° gennaio 2024*" ed € 4.191.715,00 "*destinate alla valorizzazione del personale tecnico-amministrativo in ragione delle specifiche attività svolte nonché del raggiungimento di più elevati obiettivi nell'ambito della ricerca pubblica*".

- **Altri trasferimenti MASAF € 26.189.872,16 (cap. 2.01.01.01.001.02)**

L'ammontare accertato per altri progetti MASAF è di € 26.189.872,16 e riguarda progetti riconducibili a tutti i Centri di ricerca. Fra questi i richiamati "Programma Rete PAC 2025-2027" per € 6.865.392,68 (ob/fu 1.99.10.68.00) e "Programma RISA-FSDN 2025" per € 5.464.957,00 (ob/fu 1.99.09.15.09), riconducibili al Centro di ricerca Politiche e Bioeconomia CREA-PB. A questi si aggiungono il progetto "MASAF Accordo di collaborazione ex art. 15 del 11/12/2024 PNSB-24-26" per € 2.970.165,00 (ob/fu 2.99.99.B8.00) e il progetto "MASAF Accordo di collaborazione ex art. 15 del 23/12/2024 DIFENDO" per € 1.315.000,00 (ob/fu 1.99.05.50.00) che coinvolgono più Centri di ricerca.

- **Trasferimenti correnti da altri Ministeri € 5.595.477,53 (cap. 2.01.01.01.001.03)**

L'ammontare accertato recepisce più finanziamenti erogati dal Ministero dell'Università e della Ricerca, dall'Università degli Studi di Verona, dal Ministero delle Imprese e del Made in Italy, dall'Istituto Zooprofilattico Sperimentale Lazio e Toscana *M. Aleandri* e dal Ministero dell'Economia e delle Finanze. Al MEF, in particolare, è riconducibile l'importo più rilevante pari ad € 4.603.732,00 finanziamento a valere sulle risorse del Fondo di rotazione di cui alla legge n. 183 del 1987 "MASAF DM 174242 del 16/04/2025, progetto RISA-FSDN-2025" (ob/fu 1.99.09.15.09).

• **Trasferimenti correnti da enti e istituzioni centrali di ricerca e istituti e stazioni sperimentali per la ricerca € 273.022,42 (cap. 2.01.01.01.013.) e Trasferimenti correnti da altri Amministrazioni Centrali n.a.c. € 52.072,06 (cap. 2.01.01.01.999.)**

Relativamente al capitolo 2.01.01.01.013. l'importo di € 273.022,42 è riferito ai finanziamenti riconosciuti al CREA-FL dall'Agenzia Italiana per la Cooperazione allo Sviluppo per un importo complessivo di € 184.000,00 nell'ambito del progetto "AICS Agenzia Italiana per la Cooperazione allo Sviluppo Conv. del 18/10/2024 - Eu4Nature" (ob/fu 1.08.01.56.00); al CREA-AA e al CREA-CI dall'IREA-CNR Istituto per Rilevamento Elettromagnetico dell'Ambiente per un importo complessivo di € 49.000,42 nell'ambito del progetto "ASI/CNR-IREA, Accordo di collaborazione del 15/11/2023, TETT" (ob/fu 1.02.04.38.00); al CREA-ZA dal CRF Cooperativa di Ricerca Finalizzata Organismo di Ricerca per un importo complessivo di € 28.022,00 contratto del 04/09/2025, SPIBUF (ob/fu 3.09.04.06.00) e infine al CREA-GB e al CREA-ZA dal CNR Istituto di Biologia e Biotecnologia Agraria (IBBA) per un importo complessivo di € 12.000,00 nell'ambito della "Convenzione operativa CNR-IBBA del 14.02.2025 - POLYPLOIDBREEDING4.0 " (ob/fu 1.01.02.B1.00).

TRASFERIMENTI CORRENTI DA AMMINISTRAZIONI LOCALI (2.01.01.02.)

Il dettaglio delle entrate correnti riconosciute all'Ente dalle Amministrazioni locali che ammontano ad euro **5.037.019,72** viene riportato nella tabella seguente.

2.01.01.02.	Trasferimenti correnti da Amministrazioni Locali	5.037.019,72
2.01.01.02.001.	Trasferimenti correnti da Regioni e province autonome	4.037.043,64
2.01.01.02.003.	Trasferimenti correnti da Comuni	73.770,49
2.01.01.02.008.	Trasferimenti correnti da Università	159.454,65
2.01.01.02.009.	Trasferimenti correnti da Parchi nazionali e consorzi ed enti autonomi gestori di parchi e aree naturali protette	82.010,00
2.01.01.02.016.	Trasferimenti correnti da Agenzie regionali per le erogazioni in agricoltura	334.000,00
2.01.01.02.017.	Trasferimenti correnti da altri enti e agenzie regionali e sub regionali	334.840,61
2.01.01.02.018.	Trasferimenti correnti da Consorzi di enti locali	15.900,33

• **Trasferimenti correnti da Regioni e province autonome € 4.037.043,64 (cap. 2.01.01.02.001.)**

Diversi sono i contributi riconosciuti dalle Regioni che hanno coinvolto nella quasi totalità i Centri di ricerca dell'Ente. Tra i vari contributi, i più rilevanti risultano essere i seguenti:

- Regione Basilicata, convenzione del 13/01/2025, progetto CSR BAS € 496.660,00 (ob/fu 2.99.99.B7.00);
- Regione Sicilia, Interreg NEXT Italie-Tunisie 2021-2027 DRA 611/a7 3-9-2025 Progetto REINVESTIR € 211.680,00 (ob/fu 1.99.01.68.00);
- Regione Veneto, DD 672 del 28/02/2025, Nota AVEPA n. 81752 del 05/05/2025, Progetto CONDIVISO € 204.001,22 (ob/fu 1.05.05.42.00.C);
- Regione Basilicata, convenzione del 19/06/2024, progetto FEAMPA BAS € 200.000,00 (ob/fu 2.99.99.B2.00);
- Regione Lombardia, Convenzione - CO.RE.LO € 190.897,78 (ob/fu 1.99.99.O4.00);
- Regione Veneto, DD n. 672 del 28/02/2025, Nota AVEPA n. 82204/2025 del 06/05/2025, Progetto RESISTO € 177.839,35 (ob/fu 1.05.02.39.00.C);
- Regione Toscana, Accordo di collaborazione ex art. 15 del 13/12/2024 progetto MONI.TOSC 2025 € 160.150,00 (ob/fu 1.99.05.49.00);
- Regione Sicilia, Interreg NEXT Italie-Tunisie 2021-2027 DRA 552/a7 4-8-2025 Progetto STEP-OL € 157.046,40 (ob/fu 1.06.05.15.00);
- Regione Lombardia, PSN - Piano Strategico Nazionale della PAC 2023-2027 – DigeChar € 126.400,00 (ob/fu 1.07.08.28.00);
- Regione Lombardia, PSN - Piano Strategico Nazionale della PAC 2023-2027 - Trasferimento Tecnologico per l'innovazione del settore lattiero-caseario e la valorizzazione dei prodotti d'alpeggio – € 102.941,35 (ob/fu 1.07.07.58.00);
- Regione Veneto, DD 672 del 28/02/2025, Nota AVEPA n. 76941 del 28/04/2025, Progetto EyeOnVine € 101.291,88 (ob/fu 1.05.05.43.00.C);
- Regione Veneto, D.D. 672 del 28/02/2025 - SRG01/DC/OS4 “Sostegno gruppi operativi PEI AGRI”, Progetto TREVISO PRO € 99.914,59 (ob/fu 1.02.05.24.00.C);
- Regione Veneto, Intervento SRG01, DD 672 del 28/02/2025, Nota AVEPA n. 79207 del 30/04/2025, Progetto InnoBioVit € 92.295,28 (ob/fu 1.05.01.62.00.G);
- Regione Veneto, Svil. Sperim., Nota finanz. n. 968/25 del 13/02/2025, Progetto VITIVOLUTION € 91.612,87 (ob/fu 1.05.02.40.00.S);
- Regione Veneto, DD AVEPA prot. 39048/2025 del 28/02/2025, Progetto MORUS UP € 90.000,00 (ob/fu 1.07.04.26.00);
- Regione Lombardia, Convenzione - CO.RE.LO € 83.027,78 (ob/fu 1.99.99.O4.00);
- Regione Veneto, Decreto n. 641 del 21/02/2025, nota AVEPA n. 73029 del 18/04/2025, Progetto RESILIO € 79.688,48 (ob/fu 1.05.01.60.00.G);
- Regione Lazio, contratto del 23/12/2024, IRRO LAZIO 2024 € 73.770,50 (ob/fu 3.04.99.P2.00);
- Regione Lombardia, PSN - Piano Strategico Nazionale della PAC 2023-2027 - Adattare le strategie di gestione della Mandria per migliorare - AD MA.IO.RA € 72.643,77 (ob/fu 1.07.04.28.00);

- Regione Veneto, SRG01, DD 672 del 28/02/2025, AVEPA n. 75472 del 24/04/2025, Progetto CUNEOSOL € 72.207,50 (ob/fu 1.08.04.13.00.C);
- Regione Emilia-Romagna, COSPR 2023-2027 - Gestione Innovativa del Fosforo nell'azienda suinicola - P.I.G. € 72.016,34 (ob/fu 1.07.08.26.00);
- Regione Abruzzo, Accordo ex art. 15 dell'1/10/2024 - Progetto IFRA-1 Aggiornamento e integrazione delle statistiche forestali della Regione Abruzzo per la pianificazione e la programmazione delle politiche regionali di settore € 65.000,00 (ob/fu 1.08.09.79.00);
- Regione Campania, Accordo del 24/07/2025 - VA.PA.AGRO Valorizzazione del Paniere delle Agrobiodiversità erbacee Campane € 64.132,58 (ob/fu 2.99.99.C2.00);
- Regione Piemonte, Riso del passato per le sfide sostenibili del futuro - RASTRELLO - Azioni Mirate € 97.209,44 (ob/fu 1.01.01.37.00.A/M);
- Regione Lombardia, PSN - Piano Strategico Nazionale della PAC 2023-2027 - Analisi e controllo dei flussi di azoto e fosforo con tecnologie – NutrientFlow € 52.000,52 (ob/fu 1.07.99.58.00);
- Regione Lombardia, PSN - Piano Strategico Nazionale della PAC 2023-2027 – DigiTal € 51.145,53 (ob/fu 1.07.99.57.00);
- Regione Veneto, Accordo ex art. 15 L.241/90 del 29/11/2024, Progetto PYR € 50.000,00 (ob/fu 1.07.05.17.00);
- Regione Calabria, Acc. ex 15 del 04/11/2025 Azienda Calabria Verde - Progetto VIVATUCA -Sviluppo del vivaismo di piante € 50.000,00 (ob/fu 1.08.03.04.00);
- Regione Veneto, SRH05 - DD 846 del 17/04/2025, Progetto CICARID € 49.998,49 (ob/fu 2.99.99.B9.00.H);
- Regione Emilia-Romagna, La gestione sostenibile e resiliente del prato a sostegno dell'adattamento ai cambiamenti climatici del sistema foraggero dell'azienda da latte per Parmigiano Reggiano - PR-ato € 49.524,75 (ob/fu 1.07.08.27.00);
- Regione Autonoma Valle D'Aosta, Convenzione del 18/03/2025, CAMP_SAT_VDA_2024 € 43.526,40 (ob/fu 3.04.99.Q1.00);

- **Trasferimenti correnti da Comuni € 73.770,49 (cap. 2.01.01.02.003.)**

Il capitolo in questione recepisce il contributo di € 73.770,49 concesso al CREA-DC dal Comune di Arezzo per il “Servizio di indagine e monitoraggio su natura e biodiversità nel Comune di Arezzo nell'ambito dell'adesione al Green City Accord” (ob/fu 3.04.99.N5.00).

- **Trasferimenti correnti da Università € 159.454,65 (cap. 2.01.01.02.008.)**

I trasferimenti comprendono i seguenti contributi: dall'Università Cattolica del Sacro Cuore per € 45.000,45 al CREA-OFA (ob/fu 1.10.04.27.00); dall'Alma Mater Studiorum Università di Bologna per € 30.000,00 al CREA-CI (ob/fu 1.01.02.B6.00); dall'Università degli Studi Roma Tre per € 19.999,00 al CREA-IT (ob/fu 3.03.99.69.00); dall'Università degli Studi Mediterranea di R. Calabria Dipartimento di Agraria per € 15.000,00 al CREA-AA (ob/fu 1.99.01.65.00); dall'Università degli Studi della Basilicata – DIUSS per € 12.295,10 al CREA-OFA (ob/fu 3.01.99.84.00); dall'Università degli Studi di Napoli Federico II – DMVPA per € 10.200,00 al CREA-ZA (ob/fu 3.99.00.B8.00); dall'Università della Tuscia-Dafne Dipartimento Scienze Agrarie e Forestali per € 10.000,10 al CREA-IT (ob/fu 1.99.99.L9.00); dall'Università di Ferrara Dipartimento Scienze Ambiente e Prevenzione per € 10.000,00 al CREA-VE (ob/fu 1.05.08.24.00); dall'Alma Mater Studiorum Università di Bologna per € 4.500,00 al CREA-AA (ob/fu 1.99.01.67.00); dall'Università degli Studi di Salerno – DIFARMA per € 2.460,00 al CREA-ZA (ob/fu 3.03.99.74.00).

- **Trasferimenti correnti da Parchi nazionali e consorzi ed enti autonomi gestori di parchi e aree naturali protette € 82.010,00 (cap. 2.01.01.02.009.)**

Il totale accertato al capitolo, pari ad € 82.010,00, recepisce:

- il contributo di € 49.000,00 derivante dall'Accordo di collaborazione scientifica (ex art. 15 della Legge 7 agosto 1990 n. 241) tra il Parco Archeologico di Pompei (PAP) ed il CREA-CI finalizzato all'attuazione del programma "*Recupero di colture erbacee dell'agro pompeiano*" (ob/fu 1.99.01.66.00);
- il contributo di € 23.000,00 derivante dall'Accordo di collaborazione scientifica (ex art. 15 Legge 7 agosto 1990 n. 241) tra l'Ente Parco Nazionale della Sila ed il CREA-FL finalizzato all'attuazione del programma "*Monitoraggio e azioni di sostegno delle popolazioni di Lepidotteri in paesaggi agrari montani del Parco Nazionale della Sila – Riserva della Biosfera "MaB-Sila" - Unesco*" (LEPIPARK_2) (ob/fu 1.99.99.N4.00);
- il contributo di € 10.010,00 derivante dall'Accordo di collaborazione scientifica (ex art. 15 della Legge 7 agosto 1990 n. 241) tra l'Ente Parco Nazionale del Cilento, Vallo di Diano e Alburni ed il CREA-VE finalizzato all'attuazione del Programma di ricerca "*Riscoperta e Valorizzazione dei vitigni del Parco Nazionale del Cilento, Vallo di Diano e Alburni – III FASE (Ri.Vi.Parco3)*" (ob/fu 1.05.01.38.02).

- **Trasferimenti correnti da Agenzie regionali per le erogazioni in agricoltura € 334.000,00 (cap. 2.01.01.02.016.)**

Il capitolo recepisce l'entrata erogata dall'AGEA relativa alla PAC 2025.

- **Trasferimenti correnti da altri enti e agenzie regionali e sub regionali € 334.840,61 (cap. 2.01.01.02.017.)**

Il totale accertato al capitolo, pari ad € 334.840,61, recepisce:

- i finanziamenti erogati dall'Agenzia Regionale per lo Sviluppo e l'Innovazione dell'Agricoltura del Lazio "*ARSIAL*" di € 81.300,00 a seguito degli Accordi di collaborazione (ex art. 15 Legge 7 agosto 1990 n. 241), per lo svolgimento del progetto CeMoTis, riconducibile al CREA-OFA (ob/fu 1.03.05.26.00) e di € 5.000,00 per l'attuazione del progetto "*Attività di monitoraggio fitopatologico su varietà autoctone biodiverse – anno 2025*", riconducibile al CREA-DC (ob/fu 1.01.05.06.00). Si aggiunge il finanziamento di € 2.500,00 a seguito dell'Atto di Convenzione del 19/5/2020 Rep. 13, riconducibile al CREA-VE (ob/fu 3.99.99.70.00);
- il finanziamento di € 75.000,00 erogato dall'Agenzia Regionale per lo Sviluppo rurale – ERSA a seguito della Convenzione di collaborazione per attività di promozione e innovazione del vivaismo viticolo, progetto VIVI-ERSA, riconducibile al CREA-VE (ob/fu 1.05.02.38.00);
- il finanziamento di € 45.000,00 erogato da Veneto Agricoltura – Centro Regionale per la Viticoltura, l'Enologia e la grappa a seguito dell'Accordo di collaborazione (ex art. 15 Legge 7 agosto 1990 n. 241) nell'ambito dei progetti finalizzati alla valorizzazione e promozione dei gelsi e della gelsibachicoltura, progetto AVISP1, riconducibile al CREA-AA (ob/fu 2.99.99.B4.00), e il

finanziamento di € 30.000,00 erogato per il progetto AVISP2, riconducibile al CREA-AA (ob/fu 2.02.99.22.00);

- i finanziamenti erogati dall'AGEA per aiuto straordinario ai settori agricoli colpiti da eventi climatici avversi (siccità), di € 36.000,00 riconducibile al CREA-ZA (ob/fu 4.32.99.01.00), di € 12.046,02 e di € 4.594,59 riconducibili al CREA-CI (rispettivamente ob/fu 4.07.99.01.00 e ob/fu 4.09.99.01.00);
- il finanziamento di € 37.400,00 erogato dall'Istituto sull'Inquinamento Atmosferico CNR-IIA a seguito dell'Accordo di Partenariato del 28/11/2023 "*Caratterizzazione delle emissioni in luoghi di lavoro di Microplastiche Aerodisperse e Nanoplastiche*" progetto CELLOPHANE, riconducibile al CREA-IT (ob/fu 1.99.99.M7.00);
- il finanziamento di € 6.000,00 erogato da Agris Sardegna a seguito dell'Accordo operativo nell'ambito del Progetto "*Olivi Montiferru*" (OLI.MO.), riconducibile al CREA-PB (ob/fu 1.06.10.02.00).

- **Trasferimenti correnti da Consorzi di enti locali € 15.900,33 (cap. 2.01.01.02.018.)**

Il capitolo recepisce il contributo di € 9.180,33 derivante dal contratto "*Attività dimostrative e divulgative legate al comparto olivicolo*" tra il GAL Riviera dei Cedri ed il CREA-OFA (ob/fu 3.07.01.04.00) ed il contributo di € 6.720,00 derivante dal contratto nell'ambito del progetto "*FORZOMIS 3.0 Rafforzamento delle conoscenze degli allevatori delle Aree Interne Montagna Maremmana e Marmo Platano – PSR Basilicata 2014-2020 – Sottomisura 1.3*" tra l'EXO Società Consortile a.r.l. ed il CREA-ZA (ob/fu 3.04.99.P9.00).

Seguono:

- **Sponsorizzazioni da altre imprese € 14.885,26 (cap. 2.01.03.01.999.)**
- **Altri trasferimenti correnti da altre imprese € 546.542,84 (cap. 2.01.03.02.999.)**
- **Trasferimenti correnti da Istituzioni Sociali Private € 182.482,61 (cap. 2.01.04.01.001.)**

TRASFERIMENTI CORRENTI DALL'UNIONE EUROPEA (2.01.05.01.)

Il totale accertato è pari ad € **10.169.189,12** di cui € 474.520,44 accertati al capitolo 2.01.05.01.004. "*Fondo Europeo di sviluppo regionale (FESR)*" ed € 9.694.668,68 accertati al capitolo 2.01.05.01.999. "*Altri trasferimenti correnti dall'Unione Europea*". Di seguito una tabella riepilogativa dei Centri di ricerca interessati da questi ultimi contributi.

CRAM	Capitolo	Obiettivo Funzione	Descrizione ob/fu	Accertato Competenza
1.02.06.	2.01.05.01.999.	1.99.09.33.00	CE, Lettera del 03/12/2024, progetto RISA - FSDN	5.034.307,00
1.02.06.	2.01.05.01.999.	1.99.99.N9.00	Fondazione Prima, GA n. 2422, progetto NEXUSLABS	334.375,00
1.02.06.	2.01.05.01.999.	1.99.08.39.00	CE, GA n. 101216573, progetto CSR	244.009,46
1.02.02.	2.01.05.01.999.	1.10.99.31.00	CE, GA n. 101182871, progetto BIOGREENET	232.200,50
1.02.07.	2.01.05.01.999.	1.01.02.A9.00	Integrating breeding for IPM into the deployment landscape for wheat, potatoes and grain legumes- Progetto IPMorama	225.025,00
1.02.04.	2.01.05.01.999.	1.01.04.54.00	Using water harvesting techniques to address extreme drought in arid and semi-arid environments of the Mediterranean region to ...- Progetto Watermellon	222.500,00
1.02.07.	2.01.05.01.999.	1.99.08.39.00	CE, GA n. 101216573, progetto CSR	221.864,29
1.02.04.	2.01.05.01.999.	1.02.01.41.00	CE, GA n. 101181532, progetto ROTATES	215.400,00
1.02.03.	2.01.05.01.999.	1.01.02.A9.00	Integrating breeding for IPM into the deployment landscape for wheat, potatoes and grain legumes- Progetto IPMorama	214.775,00
1.02.03.	2.01.05.01.999.	2.99.99.62.03	Grant Agreement n.101198237 del 27/05/2025 EURL-VIR 2025-2027	213.799,39
1.02.06.	2.01.05.01.999.	2.99.99.B1.00	CE, GA 101182919, progetto AQUAGRI-KNOW	209.000,00
1.02.03.	2.01.05.01.999.	2.99.99.63.03	Grant Agreement n. 101198134 del 15.05.2025 EURL BAC 2025-2027	203.894,99
1.02.09.	2.01.05.01.999.	1.01.04.54.00	Using water harvesting techniques to address extreme drought in arid and semi-arid environments of the Mediterranean region to ...- Progetto Watermellon	203.750,00
1.02.02.	2.01.05.01.999.	1.99.99.O3.00	CE, GA n. 101219087, progetto NEMESIS	200.000,00
1.02.03.	2.01.05.01.999.	1.03.05.27.00	Commissione europea Horizon EU GA 101182461 del 14/05/2025 progetto EmergeNOW	162.375,00
1.02.12.	2.01.05.01.999.	1.03.07.22.00.F	MUR PRIMA CALL 2023 DM 3319 del 13/03/2025 progetto SAPHIRA ricerca fondamentale F	154.000,00
1.02.05.	2.01.05.01.999.	1.11.99.C8.00	HaDEA, GA del 18-07-2025 - Project 101223902, Progetto WASTE-CLEAR	151.680,00
1.02.06.	2.01.05.01.999.	1.01.04.54.00	Using water harvesting techniques to address extreme drought in arid and semi-arid environments of the Mediterranean region to ...- Progetto Watermellon	143.750,00
1.02.06.	2.01.05.01.999.	1.01.04.55.00	CE, GA n. 101182021, progetto GREENCOOP	140.250,00
1.02.04.	2.01.05.01.999.	1.99.99.O1.00	CE, GA n. 101195295, progetto CEADS	130.272,50
1.02.05.	2.01.05.01.999.	1.11.99.D1.00	EIT FOOD, Contratto del 29/07/2025, Progetto EFLW	115.792,50
1.02.03.	2.01.05.01.999.	1.99.05.51.00	Commissione Europea HEU - Call Enhancing the European R&I system GA 101130467 del 13/10/23 EUPHRESKO	102.000,00
1.02.04.	2.01.05.01.999.	5.99.99.07.00	ANAEE ERIC, Host Agreement del 08/10/2024, Contratto ANAEE ERIC	99.959,75
1.02.02.	2.01.05.01.999.	1.99.99.N9.00	Fondazione Prima, GA n. 2422, progetto NEXUSLABS	91.250,00
1.02.05.	2.01.05.01.999.	1.11.99.C7.00	CE, GA n. 101136361, progetto FutureFoodS	75.024,00
1.02.02.	2.01.05.01.999.	1.99.01.43.00	CE, GA n. 817946, scad. 31/05/2024, progetto EXCALIBUR	50.402,06
1.02.05.	2.01.05.01.999.	1.11.99.C9.00	EIT Food, KAVA contract del 24/06/2025, Progetto Nutridono	49.527,63
1.02.02.	2.01.05.01.999.	1.99.99.O2.00	MASAF, DM 673093 del 20/12/2024, progetto TAEALABS	41.450,80
1.02.11.	2.01.05.01.999.	1.99.99.M8.00	UE Grant Agreement Project 101145592 del 14/12/2023 - SOILL-Startup Startup of the SOILL support structure for SOIL Living Labs	36.250,00
1.02.02.	2.01.05.01.999.	1.99.99.N8.00	MASAF, DM 673030 del 20/12/2024, progetto ALL-FACTS	25.457,50
1.02.04.	2.01.05.01.999.	1.01.04.55.00	CE, GA n. 101182021, progetto GREENCOOP	25.000,00
1.02.06.	2.01.05.01.999.	1.05.10.01.00	MASAF, DM 672959 del 20/12/2024, progetto VINAIE	24.083,81
1.02.11.	2.01.05.01.999.	1.02.04.40.00	MASAF, DM 673016 del 20/12/2024, progetto GROUND2LIVE	21.504,10
1.02.12.	2.01.05.01.999.	1.10.99.31.00	CE, GA n. 101182871, progetto BIOGREENET	21.250,00
1.02.02.	2.01.05.01.999.	1.02.04.40.00	MASAF, DM 673016 del 20/12/2024, progetto GROUND2LIVE	20.425,90
1.02.11.	2.01.05.01.999.	3.01.99.79.00	ECPGR, CONTRATTO DEL 14/11/2024, EUROPEPLAND	17.722,50
1.02.11.	2.01.05.01.999.	3.01.99.81.00	COMMUNITY PLANT VARIETY OFFICE (CPVO), contratto del 19/10/2024, RGO - Sanremo	9.860,00
1.02.04.	2.01.05.01.999.	3.99.99.99.99	Piccole convenzioni e attività commerciali	5.000,00
1.02.06.	2.01.05.01.999.	2.03.99.63.00	EC, confirmation letter 90575_1129639, SV_Taiex_Moldavia 90575 - Visita di studio TAIEX settore zootecnico	2.100,00
1.02.06.	2.01.05.01.999.	2.03.99.64.00	EC, confirmation letter 91124 - 1142205, TAIEX Case ID AGR IND/STUD 91124	1.750,00
1.02.04.	2.01.05.01.999.	3.01.99.79.00	ECPGR, CONTRATTO DEL 14/11/2024, EUROPEPLAND	815,00
1.02.01.	2.01.05.01.999.	3.01.99.79.00	ECPGR, CONTRATTO DEL 14/11/2024, EUROPEPLAND	815,00
TOTALE - TRASFERIMENTI CORRENTI DALL'UNIONE EUROPEA				9.694.668,68

TRASFERIMENTI CORRENTI DAL RESTO DEL MONDO (2.01.05.02.)

- **Trasferimenti correnti dal Resto del Mondo € 30.600,00 (cap. 2.01.05.02.001.)**

Il presente capitolo recepisce il contributo derivante dall'Accordo attuativo del 18/02/2025, stipulato tra l'Organizzazione Internazionale Italo-Latino-Americana ed il CREA-AA, finalizzato alla realizzazione di attività di assistenza tecnico-scientifica nell'ambito del programma AL-INVEST Verde al settore pubblico argentino (ob/fu 2.99.99.B3.00).

TITOLO III - ENTRATE EXTRATRIBUTARIE

VENDITA DI BENI (3.01.01.01.)

Si riporta nella tabella sottoindicata il dettaglio delle entrate derivanti dalla vendita di beni:

3.01.01.	Vendita di beni	3.207.727,69
3.01.01.01.001.	Proventi dalla vendita di beni di consumo	1.093.039,33
3.01.01.01.003.	Proventi dalla vendita di flora e fauna	1.224.257,15
3.01.01.01.004.	Proventi da energia, acqua, gas e riscaldamento	6.704,40
3.01.01.01.005.	Proventi derivanti dallo sfruttamento di brevetti	883.626,81
3.01.01.01.006.	Proventi dalla vendita di riviste e pubblicazioni	100,00

- **Proventi dalla vendita di beni di consumo € 1.093.039,33 (cap. 3.01.01.01.001.)**

Quanto accertato al capitolo “*Proventi dalla vendita di beni di consumo*” pari ad € 1.093.039,33 è riconducibile alle gestioni aziendali. Del totale accertato l'importo più rilevante, pari ad € 1.021.592,29, è quello riferito al CREA-ZA Centro di Zootecnia e Acquacoltura cui fanno riferimento le aziende di Tor Mancina (ob/fu 4.32.99.01.00) con un accertato di € 547.796,03 per la vendita di latte alla Gruppo Grifo Alimentare Società Agricola Cooperativa, l'Azienda agricola Baroncina (ob/fu 4.21.99.01.00) con un accertato di € 471.484,81 riferito alla vendita di latte alla latteria Soresina, infine, l'Azienda Potenza (ob/fu 4.30.99.01.00) con un accertato di € 2.311,45 riferito, anche in questo caso, alla vendita di latte alla OP Platano Melandro Latte Soci.

- **Proventi dalla vendita di flora e fauna € 1.224.257,15 (cap. 3.01.01.01.003.)**

Le entrate riferite al capitolo “*Proventi dalla vendita di flora e fauna*” sono tutte riconducibili alle gestioni aziendali e riguardano la vendita di prodotti (bestiame, latte, erba medica, talee di pioppo, semi di girasole, vendita di uva, vendita arance, vendita frutti di bergamotto, vendita grano, vendita frumento, soia, mais e girasole, etc.) che rientrano nel ciclo di produzione proprio delle aziende agricole e zootecniche.

- **Proventi da energia, acqua, gas e riscaldamento € 6.704,40 (cap. 3.01.01.01.004.)**

L'entrata riguarda la Convenzione stipulata con il Gestore dei Servizi Energetici GSE ed il CREA-VE per l'erogazione del servizio di scambio sul posto per gli impianti alimentati da fonti rinnovabili.

- **Proventi derivanti dallo sfruttamento di brevetti € 883.626,81 (cap. 3.01.01.01.005.)**

Le strutture interessate dalle entrate derivanti dallo sfruttamento di brevetti sono di seguito elencate e per ognuna di esse viene riportato l'ammontare accertato.

GRAM	DESCRIZIONE GRAM	ACCERTATO
1.02.01.	Genomica e Bioinformatica (CREA-GB)	174.064,68
1.02.04.	Ingegneria e Trasformazioni agroalimentari (CREA-IT)	4.000,00
1.02.07.	Zootecnia e Acquacoltura (CREA-ZA)	88.709,84
1.02.08.	Foreste e Legno (CREA-FL)	141.564,80
1.02.09.	Cerealicoltura e Colture industriali (CREA-CI)	4.782,15
1.02.10.	Viticoltura ed Enologia (CREA-VE)	106.436,33
1.02.11.	Orticoltura e Florovivaismo (CREA-OF)	65.819,78
1.02.12.	Olivicoltura, Frutticoltura e Agrumicoltura (CREA-OFA)	298.249,23
Totale complessivo		883.626,81

- **Proventi dalla vendita di riviste e pubblicazioni € 100,00 (cap. 3.01.01.01.006.)**

L'entrata riferita al capitolo è riconducibile al CREA-DC e riguarda la vendita "REDIA vol. 90_2007" al Commonwealth Scientific Research Organ.

ENTRATE DALLA VENDITA DI SERVIZI (3.01.02.01.)

Si riporta nella tabella sotto riportata il dettaglio delle entrate derivanti dalla vendita di servizi:

3.01.02.01.	Entrate dalla vendita di servizi	15.502.629,27
3.01.02.01.023.	Proventi da servizi per formazione e addestramento	54.600,12
3.01.02.01.027.	Proventi da consulenze	183.103,48
3.01.02.01.038.	Proventi da analisi e studi nel campo della ricerca	2.416.770,84
3.01.02.01.039.	Proventi derivanti dalle certificazioni	12.784.595,66
3.01.02.01.040.	Proventi derivanti da organizzazioni convegni	18.319,53
3.01.02.01.999.	Proventi da servizi n.a.c.	45.239,64

- **Proventi da servizi per formazione e addestramento € 54.600,12 (cap. 3.01.02.01.023.)**

L'importo accertato al capitolo riconducibile al CREA-AA è riferito ad introiti dovuti: a formazione e addestramento tenuti da privati, per corsi di patologia apistica, corsi di analisi sensoriale del miele e tassonomia apoidei ob/fu 3.07.01.01.00 (€ 40.210,65), quote di iscrizione ai corsi di tassonomia delle api ed analisi sensoriale del miele ob/fu 6.04.99.03.09 (€ 4.259,47), quote di iscrizione albo esperti in analisi sensoriale del miele 2024 ob/fu 6.04.99.04.08 (525,00) e quote di iscrizione albo esperti in analisi sensoriale del miele 2024-2025 ob/fu 3.07.01.02.00 (455,00).

Il contributo ricevuto dalla CHR Hansen Italia Spa per l'evento formativo e dimostrativo "Cheese Academy 2025" ob/fu 3.99.99.99.99 (CREA-ZA € 5.800,00).

La formazione a sostegno della Green Transition e della Circular Economy "Viso Vino Sostenibile" ob/fu 3.07.01.03.00 (CREA-VE 3.000,00).

La quota ricevuta dalla E.I.T.D. S.r.l., Convenzione Stage del 18/06/2024, per lo svolgimento di un corso di Istruzione Tecnica Superiore dal titolo “*Tecnico Superiore per il monitoraggio e la gestione delle infrastrutture e dell’ambiente*” ob/fu 3.99.99.B5.00 (CREA-CI 350,00).

- **Proventi da consulenze € 183.103,48 (cap. 3.01.02.01.027.) e Proventi da analisi e studi nel campo della ricerca € 2.416.770,84 (cap. 3.01.02.01.038.)**

Le entrate in questione sono state acquisite dai centri di ricerca per prove sperimentali, revisione di analisi, analisi fitosanitarie, valutazioni agronomiche ed altre attività.

- **Proventi derivanti dalle certificazioni € 12.784.595,66 (cap. 3.01.02.01.039.)**

L’82% delle entrate accertate per vendita di servizi è riconducibile al capitolo 3.01.02.01.039. “*Proventi derivanti dalle certificazioni*” le cui entrate sono riferite per € 12.741.711,57 al Centro Difesa e Certificazione (CREA-DC ex Centro di sperimentazione e certificazione delle sementi che svolge le attività di certificazione a suo tempo svolte dall’ex ENSE) ob/fu 3.06.01.00.00, per € 35.206,28 al Centro Ingegneria e Trasformazioni agroalimentari (CREA-IT) ob/fu 3.02.99.01.00 infine per € 7.677,81 al Centro Viticoltura ed Enologia (CREA-VE) ob/fu 2.99.99.01.00.

Capitolo	Descrizione Alternativa	Accertato
3.01.02.01.039.01	Proventi per ispezioni alle colture	892.394,14
3.01.02.01.039.02	Proventi per controlli in fase di selezione	6.169.803,38
3.01.02.01.039.03	Proventi per controlli alle ortive, categoria standard	51.353,50
3.01.02.01.039.04	Proventi per analisi, campionamenti, attività connesse al Registro e altre attività dietro corrispettivo	5.081.822,93
3.01.02.01.039.05	Proventi per certificazioni ISTA	405.358,90
3.01.02.01.039.06	Proventi per specifiche convenzioni	183.862,81
	Totale	12.784.595,66

Seguono:

- **Proventi derivanti da organizzazioni convegni € 18.319,53 (cap. 3.01.02.01.040.)**
- **Proventi da servizi n.a.c. € 45.239,64 (cap. 3.01.02.01.999.)**

CANONI E CONCESSIONI E DIRITTI REALI DI GODIMENTO (3.01.03.01.) e
FITTI, NOLEGGI E LOCAZIONI (3.01.03.02.)

Le entrate che l’Ente ha acquisito attraverso la concessione, l’affitto e la locazione dei propri beni immobili ammontano ad € 670.454,27 di cui al prospetto seguente:

3.01.03.01.	Canoni e concessioni e diritti reali di godimento	7.800,00
3.01.03.01.001.	Diritti reali di godimento	600,00
3.01.03.01.003.	Proventi da concessioni su beni	7.200,00
3.01.03.02.	Fitti, noleggi e locazioni	662.654,27
3.01.03.02.001.	Fitti di terreni e diritti di sfruttamento di giacimenti e risorse naturali	621.574,15
3.01.03.02.002.	Noleggi e locazioni di altri beni immobili	41.080,12
	Totale	670.454,27

A chiusura del paragrafo riferito al Titolo III “*entrate extratributarie*” si riportano di seguito ulteriori entrate acquisite ai seguenti capitoli:

Capitolo	Descrizione	Accertato
3.02.02.01.001.	Proventi da multe, ammende, sanzioni e oblazioni a carico delle famiglie	650,00
3.03.03.02.999.	Interessi attivi di mora da altri soggetti	1.279,76
3.03.03.03.001.	Interessi attivi da conti della tesoreria dello Stato o di altre Amministrazioni pubbliche	2,11
3.05.01.01.001.	Indennizzi di assicurazione su beni immobili	52.071,00
3.05.01.01.002.	Indennizzi di assicurazione su beni mobili	936,08
3.05.01.01.999.	Altri indennizzi di assicurazione contro i danni	49.112,73
3.05.02.01.001.	Rimborsi ricevuti per spese di personale (comando, distacco, fuori ruolo, convenzioni, ecc...)	307.294,24
3.05.02.03.001.	Entrate da rimborsi, recuperi e restituzioni di somme non dovute o incassate in eccesso da Amministrazioni Centrali	716.860,37
3.05.02.03.002.	Entrate da rimborsi, recuperi e restituzioni di somme non dovute o incassate in eccesso da Amministrazioni Locali	33.994,67
3.05.02.03.003.	Entrate da rimborsi, recuperi e restituzioni di somme non dovute o incassate in eccesso da Enti Previdenziali	141.734,92
3.05.02.03.004.	Entrate da rimborsi, recuperi e restituzioni di somme non dovute o incassate in eccesso da Famiglie	102.294,28
3.05.02.03.005.	Entrate da rimborsi, recuperi e restituzioni di somme non dovute o incassate in eccesso da Imprese	186.504,17
3.05.99.02.001.	Fondi incentivanti il personale (art. 113 del d.lgs. 50/2016)	22.774,39
3.05.99.99.999.	Altre entrate correnti n.a.c.	89.404,97
	Totale	1.704.913,69

TITOLO IV - ENTRATE IN C/CAPITALE

Il totale delle entrate accertate in c/capitale ammonta ad € 976.674,18 e, come di seguito riportato, riguardano entrate per altri trasferimenti in conto capitale da Ministeri (€ 825.964,61), Alienazione di Attrezzature n.a.c. (€ 10.700,00) e altre entrate in conto capitale (€ 140.009,57).

4.03.	Altri trasferimenti in conto capitale	825.964,61
4.03.10.01.001.	Altri trasferimenti in conto capitale da Ministeri	825.964,61
4.04.	Entrate da alienazione di beni materiali e immateriali	10.700,00
4.04.01.05.999.	Alienazione di Attrezzature n.a.c.	10.700,00
4.05.	Altre entrate in conto capitale	140.009,57
4.05.04.99.000.	Altre entrate in conto capitale n.a.c.	140.009,57
	Totale	976.674,18

- **Altri trasferimenti in conto capitale da Ministeri € 825.964,61 (cap. 4.03.10.01.001)**

L'importo di € 825.964,61 riguarda il finanziamento erogato dal MASAF DM Prot. n. 669216 del 19/12/2024 - Attrezzature tecnico-scientifiche Centri CREA 2024 – per l'adeguamento e il

potenziamento delle strutture immobiliari e delle attrezzature tecnico-scientifiche (ob/fu 5.99.99.08.00).

- **Alienazione di Attrezzature n.a.c. € 10.700,00 (cap. 4.04.01.05.999.)**

L'entrata in questione è riferita alla vendita in permuta di una vecchia trattoria agricola riconducibile al Centro di Orticoltura e Florovivaismo (CREA-OF).

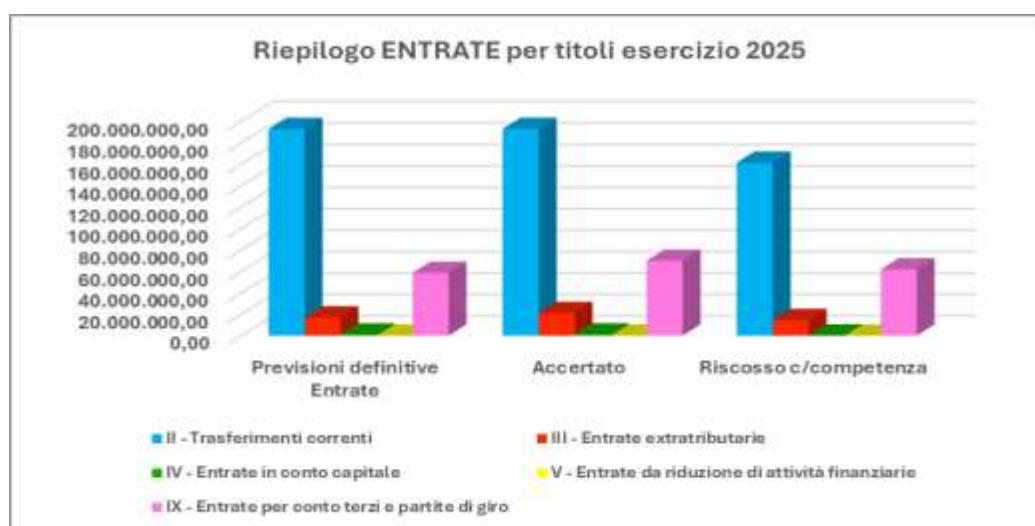
- **Altre entrate in conto capitale n.a.c. € 140.009,57 (cap. 4.05.04.99.000.)**

Le entrate in questione sono riferite alla vendita degli animali iscritti tra i beni patrimoniali dell'azienda zootecnica di Tor Mancina (ob/fu 4.32.99.01.00), e nell'Azienda agricola Baroncina (ob/fu 4.21.99.01.00) riconducibili al centro di Zootecnia e Acquacoltura (CREA-ZA).

Riepilogo entrate

	Previsioni definitive Entrate	Accertato	Riscosso c/competenza
Avanzo di Amministrazione Iniziale applicato*	158.027.304,15		
II - Trasferimenti correnti	192.688.422,48	192.820.816,72	161.217.474,97
III - Entrate extratributarie	16.896.249,61	21.085.724,92	14.484.321,58
IV - Entrate in conto capitale	1.013.796,99	976.674,18	128.171,49
V - Entrate da riduzione di attività finanziarie	0,00	0,00	0,00
IX - Entrate per conto terzi e partite di giro	58.588.574,51	69.925.463,82	61.711.626,00
Totale entrate di competenza	269.187.043,59	284.808.679,64	237.541.594,04
Totale generale delle entrate	427.214.347,74		

*L'avanzo applicato pari ad € 158.027.304,15 è al netto del fondo TFR pari ad 59.500.000,00 non ricompreso tra l'avanzo utilizzato in uscita (158.027.304,15 + 59.500.000,00 = 217.527.304,15 avanzo definitivo al 31/12/2024 pag. 47 della Relazione tecnica del Direttore generale al bilancio consuntivo 2024).



Il totale delle entrate accertate pari ad € 284.808.679,64 evidenzia le risorse finanziarie complessive che, oltre all'avanzo di amministrazione, si sono rese disponibili nel corso dell'esercizio finanziario 2025.

Si evidenzia, in particolare, che le entrate accertate, comprese le partite di giro, relative a gestioni straordinarie sono pari a € 78.004.477,61 mentre le entrate accertate sulla gestione ordinaria ammontano a € 206.804.202,03.

Si riportano di seguito le entrate ordinarie ripartite per Titoli:

II - Trasferimenti correnti	145.160.429,97
III - Entrate extratributarie	2.327.865,15
IV - Entrate in conto capitale	10.700,00
V - Entrate da riduzione di attività finanziarie	0,00
IX - Entrate per conto terzi e partite di giro	59.305.206,91
Totale	206.804.202,03

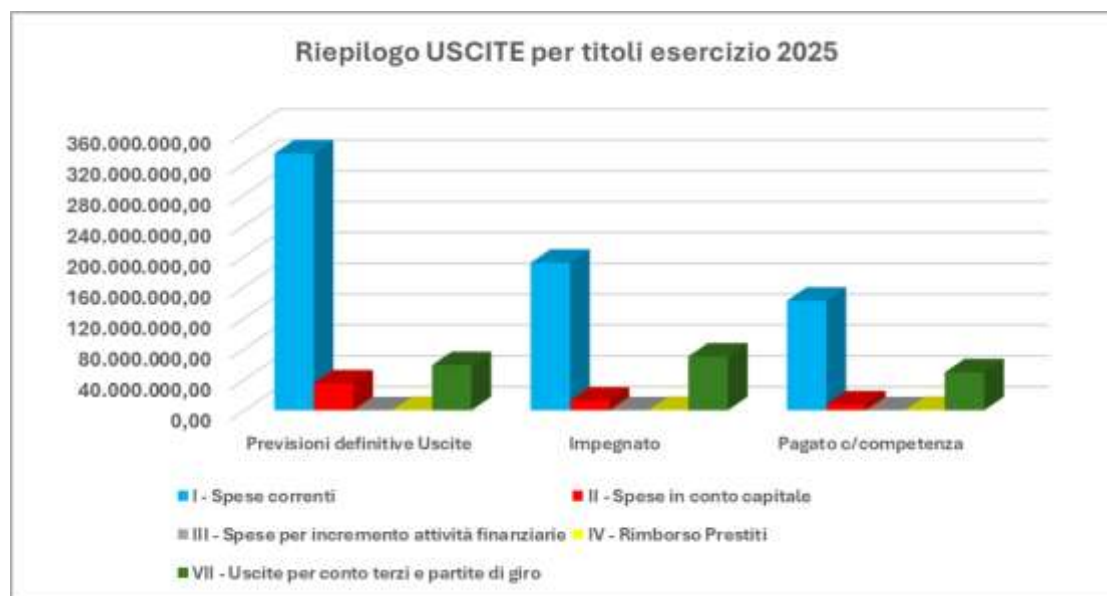
Si riporta, infine, anche uno schema riepilogativo delle entrate accertate distinte per categoria.

Totale risorse accertate per categoria	
	Totale entrate accertate
Trasferimenti correnti	192.820.816,72
Trasferimenti correnti da Amministrazioni pubbliche	181.877.116,89
Trasferimenti correnti da Imprese	561.428,10
Trasferimenti correnti da Istituzioni Sociali Private	182.482,61
Trasferimenti correnti dall'Unione Europea e dal Resto del Mondo	10.199.789,12
Entrate extratributarie	21.085.724,92
Vendita di beni	3.207.727,69
Entrate dalla vendita e dall'erogazione di servizi	15.502.629,27
Proventi derivanti dalla gestione dei beni	670.454,27
Entrate da famiglie derivanti dall'attività di controllo e repressione delle irregolarità e degli illeciti	650,00
Altri interessi attivi	1.281,87
Indennizzi di assicurazione	102.119,81
Rimborsi in entrata	1.488.682,65
Altre entrate correnti n.a.c.	112.179,36
Entrate in conto capitale	976.674,18
Altri trasferimenti in conto capitale da amministrazioni pubbliche	825.964,61
Alienazione di beni materiali	10.700,00
Altre entrate in conto capitale n.a.c.	140.009,57
Entrate per conto terzi e partite di giro	69.925.463,82
TOTALE	284.808.679,64
TOTALE senza partite di giro	214.883.215,82

USCITE

Le uscite sostenute sono suddivise nei seguenti Titoli principali:

	Previsioni definitive Uscite	Impegnato	Pagato c/competenza
I - Spese correnti	333.135.867,38	191.330.910,61	142.213.568,32
II - Spese in conto capitale	34.982.675,16	12.546.433,07	7.608.014,90
III - Spese per incremento attività finanziarie	6.000,00	5.590,79	4.804,89
IV - Rimborso Prestiti	501.230,69	501.230,64	501.230,64
VII - Uscite per conto terzi e partite di giro	58.588.574,51	69.925.463,82	49.145.405,64
Totale uscite di competenza	427.214.347,74	274.309.628,93	199.473.024,39



Le somme impegnate dal CREA ammontano ad € 274.309.628,93 mentre le somme pagate in c/competenza sono pari ad € 199.473.024,39 e quelle pagate in c/residui ad € 57.062.266,73 per un totale pagato di € 256.535.291,12.

Le uscite appaiono così suddivise:

	Impegnato 2025	Pagato c/competenza 2025	Pagato c/residui 2025	Totale pagato 2025
Amministrazione centrale	186.526.815,48	143.178.175,14	18.491.573,49	161.669.748,63
Centri di ricerca	87.782.813,45	56.294.849,25	38.570.693,24	94.865.542,49
Totale	274.309.628,93	199.473.024,39	57.062.266,73	256.535.291,12

Dati comprensivi delle partite di giro

La parte più consistente delle uscite dell'Ente è relativa alle spese del personale di ruolo riconducibile alla gestione ordinaria e, in particolare, alle categorie “retribuzioni lorde”, “contributi sociali a carico dell'ente” e “imposte, tasse e proventi assimilati a carico dell'ente” di pertinenza dell'Amministrazione centrale.

Di seguito si riportano i dati riferiti alla spesa per il personale di ruolo.

Stipendi ed assegni fissi al personale

Lo stanziamento iniziale del capitolo 1.01.01.01.002.02 “Voci stipendiali corrisposte al personale a tempo indeterminato” ha tenuto conto delle previsioni di spesa per l'anno 2025 relative al Direttore Generale e ai Dirigenti di prima fascia per € 407.789,00.

Gli importi previsti sono relativi alle seguenti voci:

- stipendio onnicomprensivo del Direttore Generale, di cui € 27.319,94 a titolo di retribuzione di risultato, così individuato con decreto del Commissario Straordinario n. 113 del 14/12/2015 e stabilito con decreto del Vicepresidente del Consiglio di amministrazione n. 27 del 13/3/2019 in via provvisoria pari ad € 219.317,03;
- stipendio tabellare per n. 2 Dirigenti di I° fascia previsto con CCNL del 7/8/2024 e relativa indennità di vacanza contrattuale;
- stipendio tabellare del Direttore Tecnico scientifico e relativa indennità di vacanza contrattuale.

COMPENSO ANNUO LORDO STABILITO CON DECRETO DEL COMMISSARIO STRAORDINARIO N. 113 del 14/12/2015 Direttore Generale	
Stipendio	€ 191.997,09
Retribuzione di risultato	€ 27.319,94
Totale annuo lordo	€ 219.317,03

	STIPENDIO TABELLARE PER N. 13 MENSILITA' CCNL 7/8/2024 ART. 24	INDENNITA' DI VACANZA CONTRATTUALE 2022-2024	INDENNITA' DI VACANZA CONTRATTUALE 2025-2027	TOTALE ANNUO LORDO
Dirigente I° fascia - Stipendio e I.V.C.	€ 60.102,87	€ 2.314,31	€ 406,85	€ 62.824,03
Dirigente I° fascia - Direttore Servizi Amministrativi	€ 60.102,87	€ 2.314,31	€ 406,85	€ 62.824,03
Direttore Tecnico scientifico	€ 60.102,87	€ 2.314,31	€ 406,85	€ 62.824,03
Totale Dirigenti di I^ fascia				€ 188.472,09
Totale complessivo				€ 407.789,12

L'avanzo ammonta rispetto allo stanziato a +€ 9.903,37.

Lo stanziamento del capitolo 1.01.01.01.002.01 “Voci stipendiali corrisposte al personale a tempo indeterminato” ha tenuto conto delle previsioni di spesa per l'anno 2025 relative al personale, distinte in base al contratto di riferimento dei dipendenti, ivi compresi i Direttori dei centri.

Si riporta di seguito il prospetto sintetico riepilogativo delle suddette previsioni di spesa.

	TOTALE ANNUO LORDO
Dirigenti di II fascia	€ 451.778,43
Direttori di centri di ricerca	€ 1.560.000,00
Personale livelli I-VIII	€ 67.363.630,30
Art. 22 DPR 171/1991	€ 400.000,00
Assunzioni e progressioni PTFP 2023 - 2025 (anno 2024)	€ 342.680,94
Assunzioni e progressioni PTFP 2024 - 2026 (anno 2024)	€ 854.290,72
Assunzioni e I.V.P. PTFP 2025 - 2027	€ 962.824,04
TOTALE	€ 71.935.204,43

Rispetto alla previsione iniziale di € 71.935.204,00, lo stanziamento definitivo del capitolo 1.01.01.01.002.01 “Voci stipendiali corrisposte al personale a tempo indeterminato” sul C.OBFU 6.00.00.00.00 è stato di € 77.615.327,88.

L'impegno di spesa complessivamente assunto è stato pari a € 72.788.850,85, di cui € 68.896.905,18 sul C.OBFU 6.00.00.00.00 ed € 3.891.945,67 derivante dai progetti di ricerca CREA PB, come dettagliatamente riportato nel prospetto che segue:

C.CRAM	C.OBFU	C.Capi	CAPIDESC	TOTALE IMPEGNATO
1.01.01.03	6.00.00.00.00	1.01.01.01.002.01	Voci stipendiali corrisposte al personale a tempo indeterminato	€ 68.896.905,18
1.02.06	Progetto RICA 2024 1.99.09.15.08 CREA-PB (gennaio-marzo 2025)	1.01.01.01.002.01	Voci stipendiali corrisposte al personale a tempo indeterminato	€ 307.755,00
1.02.06	Progetto RISA - FSDN 1.99.09.33.00 CREA-PB (aprile-agosto 2025)	1.01.01.01.002.01	Voci stipendiali corrisposte al personale a tempo indeterminato	€ 377.664,00
1.02.06	Progetto Ass. Tecnica 1.99.10.33.00 CREA-PB (gennaio-settembre 2025)	1.01.01.01.002.01	Voci stipendiali corrisposte al personale a tempo indeterminato	€ 652.271,00
1.02.06	Rete Nazionale della PAC CREA-PB 1.99.10.68.00 (gennaio-dicembre 2025)	1.01.01.01.002.01	Voci stipendiali corrisposte al personale a tempo indeterminato	€ 1.888.317,00
1.02.06	Progetto RISA-FSDN-2025 CREA-PB 1.99.09.15.09	1.01.01.01.002.01	Voci stipendiali corrisposte al personale a tempo indeterminato	€ 665.938,67
TOTALE				€ 72.788.850,85

Rispetto allo stanziato risulta una differenza in avanzo di + € 8.718.422,70 di seguito motivata:

- minore spesa per € 792.207,63 per gli incarichi di Direttori/Dirigenti a TD attribuiti a personale di ruolo dell'ente, per i quali la spesa effettiva ha riguardato il solo differenziale rispetto al loro inquadramento;
- minore spesa per € 1.483.384,00, per minori assunzioni rispetto alle iniziali previsioni del IV trimestre 2024 e dell'anno 2025 e mancata attribuzione dell'IVP a personale CTER - IV Livello;
- minore spesa per € 2.251.116,07 per ulteriori cessazioni dal servizio avvenute nel corso del 2025, nonché per posizioni fuori ruolo e comandi di personale presso altre amministrazioni, risparmi per contratti part-time e aspettative non retribuite;
- avanzo vincolato di € 4.191.715,00 a seguito dell'assegnazione con DPCM 25 giugno 2024, recante "Riparto delle risorse di cui all'articolo 1, comma 308, della legge 30 dicembre 2023, n. 213", destinate alla "valorizzazione del personale tecnico-amministrativo in ragione delle specifiche attività svolte nonché del raggiungimento di più elevati obiettivi nell'ambito della ricerca pubblica";

Contributi per asili nido e strutture sportive, ricreative o di vacanza messe a disposizione dei lavoratori dipendenti e delle loro famiglie e altre spese per il benessere del personale

Nel capitolo 1.01.01.02.001. "Contributi per asili nido e strutture sportive, ricreative o di vacanza messe a disposizione dei lavoratori dipendenti e delle loro famiglie e altre spese per il benessere del personale" del C.OBFU 6.00.00.00.00, C.CRAM 1.01.01.03, è stato inserito lo stanziamento iniziale per i sussidi, pari all'1% delle spese per il personale di ruolo del Comparto iscritte nel bilancio di previsione, ai sensi dell'art. 51, comma 2 del CCNL 7/10/1996, normativo 1994-1997, biennio economico 1994-1995, per € 1.049.678,00. Sul medesimo capitolo sono state stanziati risorse di € 140.536,24 aggiungendo l'1% della spesa iscritta nel bilancio di previsione per l'anno 2025 per il personale del Comparto in servizio a tempo determinato, nel rispetto dei vincoli imposti dal citato art. 51 del CCNL sottoscritto in data 7 ottobre 1996. Rispetto allo stanziato risulta una differenza in avanzo di + € 9.408,15 destinata ad avanzo vincolato.

Buoni pasto

Nel capitolo 1.01.01.02.002.01 "Buoni pasto" del C.OBFU 6.00.00.00.00, C.CRAM 1.01.01.03 è stata formulata una previsione iniziale di spesa di € 2.483.110,00. A decorrere dal 2021 sono stati acquistati buoni pasto elettronici che in base alla normativa vigente sono esenti dagli oneri previdenziali ed assistenziali. L'impegno di spesa nel 2025 è stato pari a € 2.263.897,20 con un avanzo di € 219.212,80.

Assegni familiari

Per il capitolo 1.01.02.02.001.01 "Assegni familiari" del C.OBFU 6.00.00.00.00, C.CRAM 1.01.01.03, stante l'istituzione dell'assegno unico e universale erogato dall'INPS a decorrere dal 1° marzo 2022, per far fronte alle stimate residue richieste per l'anno 2025 per ANF sono stati stanziati € 100.000,00, impegnati per complessivi € 10.557,76, realizzando un avanzo di € 89.442,24.

Indennità di missione e trasferta

Nel capitolo 1.03.02.02.002.01.01 "Indennità di missione e di trasferta" del C.OBFU 6.00.00.00.00, è stato inserito lo stanziamento previsto per le indennità e rimborsi spese per missioni in territorio

nazionale, per € 30.000,00 a cui ha fatto seguito uno stanziamento definitivo di € 60.000,00 interamente impegnato.

Nel capitolo 1.03.02.02.002.02.01 “Indennità di missione e di trasferta” del C.OBFU 6.00.00.00.00, è stato inserito lo stanziamento previsto per le indennità e rimborsi spese per missioni in territorio estero, per € 15.000,00, interamente impegnati.

Arretrati anni precedenti

Nel capitolo 1.01.01.01.001.01. “Arretrati per anni precedenti corrisposti al personale a tempo indeterminato” del C.OBFU 6.00.00.00.00, sono state stanziati le somme necessarie per far fronte a spese di competenza degli anni passati, per le quali non era stato assunto il corrispondente impegno di spesa. Si tratta in particolare di somme riguardanti esecuzione di sentenze con le quali sono stati riconosciuti ai dipendenti differenziali di trattamenti economici. Lo stanziamento definitivo di € 432.430,16 è stato impegnato per intero.

Nel capitolo 1.01.01.01.001.02. “Arretrati per anni precedenti corrisposti al personale a tempo indeterminato” del C.OBFU 6.00.00.00.00, sono state stanziati le somme necessarie per far fronte a spese di competenza degli anni passati, per le quali non era stato assunto il corrispondente impegno di spesa. Lo stanziamento definitivo di € 14.933,05 è stato impegnato per intero.

Trattamento accessorio Area Dirigenza e personale Comparto Ricerca

Tali voci comprendono le spese relative alla remunerazione delle indennità nell’ambito dei fondi di contrattazione integrativa:

Retribuzione di posizione Dirigente di prima fascia

Nel capitolo 1.01.01.01.004.02.01 “Indennità ed altri compensi, esclusi i rimborsi spesa per missione, corrisposti al personale a tempo indeterminato” del C.OBFU 6.00.00.00.00, C.CRAM 1.01.01.03 sono state previste le risorse da destinare alla retribuzione di posizione parte fissa, variabile e di risultato di n. 2 Dirigenti di I° fascia e del Direttore tecnico scientifico, per complessivi € 366.116,00 e un importo impegnato pari a € 244.256,00.

L’avanzo di € 121.860,00 è fondamentalmente dovuto al persistere per parte dell’anno dello stato di sospensione dal servizio di un Dirigente. Si è provveduto cautelativamente a impegnare il solo importo afferente alla retribuzione di posizione di parte fissa e di risultato eventualmente spettante per l’anno 2025.

Fondo di contrattazione integrativa del trattamento accessorio dei Dirigenti di seconda fascia

Nel capitolo 1.01.01.01.004.02.02 “Indennità ed altri compensi, esclusi i rimborsi spesa per missione, corrisposti al personale a tempo indeterminato” del C.OBFU 6.00.00.00.00, C.CRAM 1.01.01.03, è stata inizialmente prevista e stanziata la somma di € 923.372,00, e un impegno di spesa di € 891.380,35, con conseguente avanzo di € 31.991,65, relativo alla retribuzione di posizione fissa e variabile inclusa nella voce 13^ mensilità, contabilizzata sul capitolo 1.01.01.01.002.01 “Voci stipendiali corrisposte al personale a tempo indeterminato”.

Fondo di contrattazione integrativa del trattamento accessorio livelli I-III (Ricercatori e tecnologi) e personale appartenente ai profili dei livelli IV-VIII

La previsione di spesa sul cap. 1.01.01.01.004.01.02 per il trattamento accessorio del personale livello I-III e IV-VIII, era stata inizialmente quantificata in € 14.185.446,00. L'importo complessivamente stanziato, al netto della somma di € 110.000,00 stornata sul cap. 1.01.01.01.003. (straordinario), pari ad € 16.238.916,02 è stato completamente impegnato.

Nel capitolo 1.01.02.01.002.01 “Contributi previdenza complementare”, sono stati inseriti gli oneri destinati al Fondo Perseo Sirio. Risulta un avanzo complessivo sul C.OBFU 6.00.00.00.00 di € 28.721,76.

Nel capitolo 1.01.02.01.001.01.02 “Contributi obbligatori per il personale”, sono stati inseriti gli oneri previdenziali ed assistenziali (cassa previdenziale INPS – trattamento ex INPDAP: 23,80% CPDEL; 24,20% CTPS e il contributo ENPDEP pari allo 0,093%) relativi agli stipendi ed assegni fissi al personale e al trattamento accessorio Area Dirigenza e personale Comparto Ricerca. Risulta un avanzo complessivo sul C.OBFU 6.00.00.00.00 di € 1.146.767,93.

Analogamente, anche nel capitolo 1.02.01.01.001.02 “*Imposta regionale sulle attività produttive (IRAP)*” relativo a: a) compensi ed indennità per gli organi dell'Ente, b) stipendi ed assegni fissi al personale, c) trattamento accessorio, tenuto conto degli impegni di spesa, risulta un avanzo complessivo sul C.OBFU 6.00.00.00.00 di € 355.167,07.

Infine, per il capitolo 1.03.02.18.001. “Spese per accertamenti sanitari resi necessari dall'attività lavorativa” a fronte di uno stanziamento di € 6.000,00 non è stato assunto alcun impegno, con conseguente avanzo di € 6.000,00.

Si riporta di seguito il prospetto riepilogativo dell'evoluzione della spesa per l'anno 2025:

Capitolo - USC3	CAPIDESC	FABBISOGNO 2025	STANZIATO Ordinario Competenza al 31.12.2025	IMPEGNATO Ordinario al 31.12.2025	Progetto RICA 2024 1.99.09.15.08 CRE-6-PB (gestito-marzo 2025)	Progetto RISA-FSDN 1.99.09.33.00 CRE-4-PB (gestito-aprile 2025)	Progetto Ass. Tecnica 1.99.10.33.00 CRE-6-PB (gestito-ottobre 2025)	Reti Nazionale della PAC CRE-4-PB 1.99.10.68.00 (gestito-dicembre 2025)	Progetto RISA-FSDN-2025 CRE-6-PB 1.99.09.15.09	TOTALE IMPEGNATO 2025	DISPONIBILITA' COMPLETENZA Avanzo ordinario al 31.12.2025
			A	B							=A-B
1.01.01.01.001.01	Arretrati per anni precedenti corrisposti al personale a tempo indeterminato	0,00	432.430,16	432.430,16						432.430,16	0,00
1.01.01.01.001.02	Arretrati per anni precedenti corrisposti al personale a tempo determinato	0,00	14.933,05	14.933,05						14.933,05	0,00
1.01.01.01.002.01	Voci stipendiali corrisposte al personale a tempo indeterminato	71.935.204,00	77.635.327,88	68.896.905,18	307.755,00	377.664,00	652.271,00	1.888.317,00	665.938,67	72.788.850,85	8.718.422,70
1.01.01.01.002.02	Voci stipendiali corrisposte al personale a tempo determinato	407.789,00	407.789,00	397.885,63						397.885,63	9.903,37
1.01.01.01.003	Straordinario per il personale a tempo indeterminato	0,00	110.000,00	110.000,00						110.000,00	0,00
1.01.01.01.004.01.0	Indennità ed altri compensi, esclusi i rimborsi spesa per missione, corrisposti al personale a tempo indeterminato	14.185.446,00	16.238.916,02	16.238.916,02						16.238.916,02	0,00
1.01.01.01.004.02.0	Indennità ed altri compensi, esclusi i rimborsi spesa per missione, corrisposti al personale a tempo determinato	366.116,00	366.116,00	244.256,00						244.256,00	121.860,00
1.01.01.01.004.02.0	Indennità ed altri compensi, esclusi i rimborsi spesa per missione, corrisposti al personale a tempo determinato	923.372,00	923.372,00	891.380,35						891.380,35	31.991,65
1.01.01.01.006.01.0	Voci stipendiali corrisposte al personale a tempo determinato	206.000,00	206.000,00	108.475,95						108.475,95	97.524,05
1.01.01.02.001	Contributi per enti nido e strutture sportive, ricreative o di vacanza messe a disposizione dei lavoratori dipendenti e	1.049.678,00	1.190.214,24	1.180.806,09						1.180.806,09	9.408,15
1.01.01.02.002.01	Buoni pasto	2.483.110,00	2.483.110,00	2.263.897,20						2.263.897,20	219.212,80
1.01.02.01.001.01.0	Contributi obbligatori per il personale	74.000,00	74.000,00	33.624,60						33.624,60	40.375,40
1.01.02.01.001.01.0	Contributi obbligatori per il personale	21.588.607,00	22.221.047,05	21.074.279,12	87.699,00	90.235,00	155.847,00	451.176,00	159.112,00	22.018.348,12	1.146.767,93
1.01.02.01.002.01	Contributi previdenza complementare	100.000,00	100.000,00	71.278,24						71.278,24	28.721,76
1.01.02.02.001.01	Assegni familiari	100.000,00	100.000,00	10.557,76						10.557,76	89.442,24
1.02.01.01.001.02	Imposta regionale sulle attività produttive (IRAP)	7.585.239,00	7.868.110,23	7.452.943,16	31.199,00	32.101,00	55.443,00	149.507,00	56.405,00	7.788.798,16	355.167,07
1.03.02.01.001.01	Organi istituzionali dell'amministrazione - Indennità	209.701,00	190.638,08	189.307,08						189.307,08	1.331,00
1.03.02.01.001.02	Organi istituzionali dell'amministrazione - Indennità	71.806,00	71.806,00	71.805,66						71.805,66	0,34
1.03.02.01.001.03	Organi istituzionali dell'amministrazione - Indennità	30.000,00	31.434,52	31.434,52						31.434,52	0,00
1.03.02.01.002.01	Organi istituzionali dell'amministrazione - Rimborsi	11.000,00	11.000,00	11.000,00						11.000,00	0,00
1.03.02.01.002.02	Organi istituzionali dell'amministrazione - Rimborsi	20.000,00	20.000,00	0,00						0,00	20.000,00
1.03.02.01.002.03	Organi istituzionali dell'amministrazione - Rimborsi	7.000,00	7.000,00	7.000,00						7.000,00	0,00
1.03.02.01.002.04	Organi istituzionali dell'amministrazione - Rimborsi	3.500,00	3.500,00	3.500,00						3.500,00	0,00
1.03.02.01.006.01	Compensi agli organi istituzionali di revisione, di controllo ed altri incarichi istituzionali dell'Amministrazione	74.240,00	107.302,92	107.302,92						107.302,92	0,00
1.03.02.01.006.02	Compensi agli organi istituzionali di revisione, di controllo ed altri incarichi istituzionali dell'Amministrazione	52.740,00	37.305,48	27.506,57						27.506,57	25.233,41
1.03.02.02.002.01.0	Indennità di missione e di trasferta	30.000,00	60.000,00	60.000,00						60.000,00	0,00
1.03.02.02.002.02.0	Indennità di missione e di trasferta	15.000,00	15.000,00	15.000,00						15.000,00	0,00
1.03.02.18.001	Spese per accertamenti sanitari resi necessari dall'attività lavorativa	6.000,00	6.000,00	0,00						0,00	6.000,00
	Totale fabbisogno 2025	121.535.548,00	130.852.352,63	119.946.425,26	426.653,00	500.000,00	863.561,00	2.500.000,00	881.655,67	125.118.294,93	10.905.927,37
							5.171.869,67				
1.10.01.04.001	Fondo rimborsi contrattuali ⁽¹⁾	6.310.184,00	17.983.643,20	0,00						0,00	17.983.643,20
1.01.02.02.003.02.0	Indennità di fine servizio - quota annuale	9.929.906,00	9.954.015,58	9.037,65						9.037,65	9.944.977,93
1.01.02.02.003.01	Indennità di fine servizio - quota annuale (previsione <i>[da TFR ex cap. 2.1.5.001]</i>)	9.000.000,00	9.876.755,22	9.832.520,48						9.832.520,48	44.234,74
	TOTALE	146.775.638,00	168.266.766,63	129.787.983,39						134.959.853,06	38.478.783,24

(1) Dell'avanzo di € 10.905.927,37 sono da riportare in avanzo vincolato € 4.191.715,00 in quanto somme destinate alla valorizzazione del personale tecnico-amministrativo in ragione delle specifiche attività svolte nonché del raggiungimento di più elevati obiettivi nell'ambito della ricerca pubblica - Anno 2025 - di cui al DPCM del 25.06.2024 Riparto Ricerche Sviluppo Personale. Si riporta in avanzo anche la quota di € 9.408,15 per un totale complessivo di € 4.201.123,15.

(2) Lo stanziato iniziale di € 6.310.184,00 è riferito all'accantonamento anno 2025 a cui è stata sommata la quota accantonata nel periodo 2019-2024 di € 11.648.845,00 e riportata nel 2025 a titolo di avanzo vincolato. Nel corso dell'esercizio sono intervenute variazioni per complessivi € 24.614,20. Pertanto lo stanziato totale al fondo è pari ad € 17.983.643,20 (CCNL 2019-2021 - CCNL 2022-2024 - CCNL 2025-2027).

⁽¹⁾ *Dei 10.905.927,37 sono da riportare in avanzo vincolato € 4.191.715,00 + € 9.408,15 destinato al personale dirigente*

⁽²⁾ *Da vincolare al fondo rimborsi contrattuali*

⁽³⁾ *Totale da vincolare al fondo TFR € 6.704.804,22 senza vincolo di destinazione*

Compensi ed indennità per gli organi dell'Ente

La previsione iniziale di spesa per l'anno 2025 ha tenuto conto dei compensi e indennità da corrispondere al Presidente, a n. 2 consiglieri per il Consiglio di Amministrazione, a n. 3 componenti per il Collegio dei Revisori, a n. 6 componenti per il Consiglio scientifico e a n. 3 componenti per l'OIV con i relativi oneri previdenziali ed assistenziali, in linea con quanto previsto dallo Statuto vigente al momento della determinazione della previsione di spesa 2025.

Nello specifico, per gli importi relativi al Presidente e ai componenti del Consiglio di Amministrazione sono stati considerati i compensi determinati dal Decreto del Ministro dell'agricoltura, della sovranità alimentare e delle foreste di concerto con il Ministro dell'Economia e delle Finanze prot. 338848 del 26 luglio 2024.

Per gli importi relativi ai componenti del Collegio dei Revisori dei conti e del Consiglio scientifico sono stati considerati i compensi determinati dal Decreto del Ministro delle Politiche agricole alimentari e forestali di concerto con il Ministro dell'Economia e delle Finanze prot. 2809 del 16 marzo 2018, confermati con Decreto MASAF prot. 670614 del 19 dicembre 2024 per il Collegio dei Revisori dei conti e con Decreto MASAF prot. 326320 del 19 luglio 2024 per il Consiglio scientifico.

I compensi relativi ai componenti dell'Organismo Indipendente di Valutazione della Performance (OIV) sono stati determinati, per il Presidente, con Decreto del Commissario Straordinario n. 120 del 30 luglio 2020 e, per i componenti, con le Delibere del Consiglio di Amministrazione n. 87 del 15 settembre 2021 e n. 89 del 15 settembre 2022. Tali compensi sono stati confermati con Delibera di nomina dell'OIV n. 53-2025 del Consiglio di Amministrazione, assunta nella seduta del 27/05/2025.

Tenuto conto della liquidazione dei compensi spettanti al Presidente e ai componenti del Consiglio di Amministrazione, stanziati rispettivamente nel capitolo 1.03.02.01.001.01 e 1.03.02.01.001.02 risulta un avanzo complessivo di € 1.331,34, di cui € 1.331,00 per Compensi e indennità alla Presidenza e Vice-Presidenza ed € 0,34 per Compensi e indennità ai componenti il C.d.A. La minor spesa è stata determinata dal minor onere contributivo a carico del CREA dovuto al raggiungimento dei massimali annui nonché agli arrotondamenti contabili.

Capitolo 1.03.02.01.001.03 Consiglio scientifico, la spesa risulta interamente impegnata.

Capitolo 1.03.02.01.008.01 Collegio dei Revisori dei Conti, la spesa risulta interamente impegnata.

Capitolo 1.03.02.01.008.02 Organismo Indipendente di Valutazione della Performance (OIV), la minore spesa di € 9.798,91 è da attribuire alla minore contribuzione previdenziale a carico del CREA nonché all'insediamento dell'Organismo avvenuto il 24 giugno 2025.

Si riportano di seguito gli importi relativi ai compensi, indennità e missioni relativi agli Organi Istituzionali dell'Ente, previsti nei pertinenti capitoli di bilancio, con le relative risultanze a consuntivo:

C.CRAM	C.Capi	CAPIDESC	PREVISIONE SPESA ANNO 2025 PER CAP.	STANZIATO COMPETENZA ORDINARIO AL 31/12/2025	TOTALE IMPEGNATO SPESE PERSONALE (ORDINARIO)	DISPONIBILITA' COMPETENZA ORDINARIO - AVANZO AL 31/12/2025
1.01.01.03	1.03.02.01.001.01	Organi istituzionali dell'amministrazione - Indennità	209.701,00	190.638,08	189.307,08	1.331,00
1.01.01.03	1.03.02.01.001.02	Organi istituzionali dell'amministrazione - Indennità	71.806,00	71.806,00	71.805,66	0,34
1.01.01.03	1.03.02.01.001.03	Organi istituzionali dell'amministrazione - Indennità	30.000,00	31.434,52	31.434,52	-
1.01.01.03	1.03.02.01.002.01	Organi istituzionali dell'amministrazione - Rimborsi	11.000,00	11.000,00	11.000,00	-
1.01.01.03	1.03.02.01.002.02	Organi istituzionali dell'amministrazione - Rimborsi	20.000,00	20.000,00	-	20.000,00
1.01.01.03	1.03.02.01.002.03	Organi istituzionali dell'amministrazione - Rimborsi	7.000,00	7.000,00	7.000,00	-
1.01.01.03	1.03.02.01.002.04	Organi istituzionali dell'amministrazione - Rimborsi	3.500,00	3.500,00	3.500,00	-
1.01.01.03	1.03.02.01.008.01	Compensi agli organi istituzionali di revisione, di controllo ed altri incarichi istituzionali dell'Amministrazione	74.240,00	107.302,92	107.302,92	-
1.01.01.03	1.03.02.01.008.02	Compensi agli organi istituzionali di revisione, di controllo ed altri incarichi istituzionali dell'Amministrazione	52.740,00	37.305,48	27.506,57	9.798,91
TOTALE			479.987,00	479.987,00	448.856,75	31.130,25

Altra voce rilevante nel bilancio ordinario dell'Ente è quella riferita alle spese di **Trasformazione digitale**.

Nel 2025 il percorso di trasformazione digitale ha avuto come asse portante la gestione moderna delle postazioni di lavoro e la predisposizione degli ambienti (piattaforme Microsoft 365, sicurezza e gestione centralizzata). Da tali attività sono discese le iniziative di censimento, l'attivazione dei servizi di assistenza e la migrazione tecnologica (Windows 11 e rinnovo del parco PC). In parallelo, si sono concluse iniziative su connettività, fonia, migrazione al PSN, digitalizzazione dei processi e formazione (sicurezza e intelligenza artificiale).

Si rinvia alla Relazione sulla gestione del Presidente per maggiori informazioni.

Di seguito i capitoli di spesa afferenti all'Ufficio Sistemi informativi e le risorse dallo stesso impegnate nel corso dell'esercizio.

CRAMDESC	C.Capi	CAPIDESC	Imp/Acc Comp.
UDG 8 - Ufficio Sistemi Informativi	1.03.02.05.001.01	Telefonia fissa	2.578,09
UDG 8 - Ufficio Sistemi Informativi	1.03.02.05.002.01	Telefonia mobile	214,72
UDG 8 - Ufficio Sistemi Informativi	1.03.02.07.006.01	Licenze d'uso per software	21.069,85
UDG 8 - Ufficio Sistemi Informativi	1.03.02.16.999.	Altre spese per servizi amministrativi	3.228,51
UDG 8 - Ufficio Sistemi Informativi	1.03.02.19.001.01	Gestione e manutenzione applicazioni	93.619,90
UDG 8 - Ufficio Sistemi Informativi	1.03.02.19.002.01	Assistenza all'utente e formazione	14.130,00
UDG 8 - Ufficio Sistemi Informativi	1.03.02.19.003.01	Servizi per l'interoperabilità e la cooperazione	24.383,51
UDG 8 - Ufficio Sistemi Informativi	1.03.02.19.004.01	Servizi di rete per trasmissione dati e VoIP e relativa manutenzione	1.343.262,57
UDG 8 - Ufficio Sistemi Informativi	1.03.02.19.005.01	Servizi per i sistemi e relativa manutenzione	114.221,28
UDG 8 - Ufficio Sistemi Informativi	1.03.02.19.010.01	Servizi di consulenza e prestazioni professionali ICT	368.524,17
UDG 8 - Ufficio Sistemi Informativi	2.02.01.06.001.01.01	Macchine per ufficio	31.238,10
UDG 8 - Ufficio Sistemi Informativi	2.02.01.07.002.01.01	Postazioni di lavoro	432.712,65
UDG 8 - Ufficio Sistemi Informativi	2.02.03.02.001.01	Sviluppo software e manutenzione evolutiva	983.820,91
UDG 8 - Ufficio Sistemi Informativi	2.02.03.02.002.01	Acquisizione software e manutenzione evolutiva	3.425.637,21
UDG 8 - Ufficio Sistemi Informativi Totale			6.858.641,47

Il totale delle risorse impegnate nell'ambito della **gestione ordinaria** dall'Amministrazione centrale e dai Centri di ricerca è riportato nella tabella che segue.

GESTIONE ORDINARIA (6.00.00.00.00.)		Impegnato Amministrazione Centrale	Impegnato Centri di Ricerca	Totale Gestione Ordinaria (Amm. Centrale + Centri di Ricerca)
1.01.01.	Retribuzioni lorde	90.779.885,63	77.838,01	90.857.723,64
1.01.02.	Contributi sociali a carico dell'ente	31.031.297,85	32.274,69	31.063.572,54
1.02.01.	Imposte, tasse e proventi assimilati a carico dell'ente	8.497.182,00	580.371,47	9.077.553,47
1.03.01.	Acquisto di beni	14.704,08	197.654,86	212.358,94
1.03.02.	Acquisto di servizi	4.440.908,30	7.936.253,09	12.377.161,39
1.04.01.	Trasferimenti correnti a Amministrazioni Pubbliche	549.691,91	10.919,64	560.611,55
1.04.02.	Trasferimenti correnti a Famiglie	0,00	245.459,98	245.459,98
1.04.03.	Trasferimenti correnti a Imprese	58.000,00	0,00	58.000,00
1.04.05.	Trasferimenti correnti versati all'Unione Europea e al Resto del Mondo	0,00	0,00	0,00
1.07.05.	Interessi su Mutui e altri finanziamenti a medio lungo termine	45.239,36	0,00	45.239,36
1.07.06.	Altri interessi passivi	139.916,79	0,79	139.917,58
1.08.02.	Diritti reali di godimento e servitù onerose	0,00	0,00	0,00
1.09.01.	Rimborsi per spese di personale (comando, distacco, fuori ruolo, convenzioni, ecc...)	0,00	0,00	0,00
1.09.02.	Rimborsi di imposte in uscita	0,00	0,00	0,00
1.09.03.	Rimborsi di trasferimenti all'Unione Europea	0,00	0,00	0,00
1.09.99.	Altri Rimborsi di parte corrente di somme non dovute o incassate in eccesso	0,00	407.557,09	407.557,09
1.10.01.	Fondi di riserva e altri accantonamenti	0,00	0,00	0,00
1.10.04.	Premi di assicurazione	458.561,71	795,00	459.356,71
1.10.05.	Spese dovute a sanzioni, risarcimenti e indennizzi	226.478,12	15.212,10	241.690,22
1.10.99.	Altre spese correnti n.a.c.	0,00	8.415,38	8.415,38
2.02.01.	Beni materiali	483.350,69	2.329.456,12	2.812.806,81
2.02.02.	Terreni e beni materiali non prodotti	0,00	0,00	0,00
2.02.03.	Beni immateriali	4.409.458,12	156.748,89	4.566.207,01
2.02.04.	Beni materiali acquisiti mediante operazioni di leasing finanziario	0,00	0,00	0,00
3.01.01.	Acquisizioni di partecipazioni e conferimenti di capitale	0,00	0,00	0,00
4.03.01.	Rimborso Mutui e altri finanziamenti a medio lungo termine	501.230,64	0,00	501.230,64
TOTALE		141.635.905,20	11.998.957,11	153.634.862,31

Parimenti, segue la tabella per la **gestione straordinaria**.

GESTIONI STRAORDINARIE		Impegnato Amministrazione Centrale	Impegnato Centri di Ricerca	Totale Gestioni Straordinarie (Amm. Centrale + Centri di Ricerca)
1.01.01.	Retribuzioni lorde	0,00	17.069.380,96	17.069.380,96
1.01.02.	Contributi sociali a carico dell'ente	0,00	5.262.867,96	5.262.867,96
1.02.01.	Imposte, tasse e proventi assimilati a carico dell'ente	0,00	1.471.453,97	1.471.453,97
1.03.01.	Acquisto di beni	0,00	4.416.535,96	4.416.535,96
1.03.02.	Acquisto di servizi	0,00	15.571.892,49	15.571.892,49
1.04.01.	Trasferimenti correnti a Amministrazioni Pubbliche	0,00	50.000,00	50.000,00
1.04.02.	Trasferimenti correnti a Famiglie	0,00	833.578,91	833.578,91
1.04.03.	Trasferimenti correnti a Imprese	0,00	0,00	0,00
1.04.05.	Trasferimenti correnti versati all'Unione Europea e al Resto del Mondo	0,00	134.737,08	134.737,08
1.07.05.	Interessi su Mutui e altri finanziamenti a medio lungo termine	0,00	0,00	0,00
1.07.06.	Altri interessi passivi	0,00	0,00	0,00
1.08.02.	Diritti reali di godimento e servitù onerose	0,00	0,00	0,00
1.09.01.	Rimborsi per spese di personale (comando, distacco, fuori ruolo, convenzioni, ecc...)	0,00	0,00	0,00
1.09.02.	Rimborsi di imposte in uscita	0,00	0,00	0,00
1.09.03.	Rimborsi di trasferimenti all'Unione Europea	0,00	0,00	0,00
1.09.99.	Altri Rimborsi di parte corrente di somme non dovute o incassate in eccesso	0,00	42.050,83	42.050,83
1.10.01.	Fondi di riserva e altri accantonamenti	0,00	0,00	0,00
1.10.04.	Premi di assicurazione	0,00	0,00	0,00
1.10.05.	Spese dovute a sanzioni, risarcimenti e indennizzi	0,00	689.847,44	689.847,44
1.10.99.	Altre spese correnti n.a.c.	0,00	33.947,16	33.947,16
2.02.01.	Beni materiali	0,00	5.080.966,36	5.080.966,36
2.02.02.	Terreni e beni materiali non prodotti	0,00	0,00	0,00
2.02.03.	Beni immateriali	0,00	86.452,89	86.452,89
2.02.04.	Beni materiali acquisiti mediante operazioni di leasing finanziario	0,00	0,00	0,00
3.01.01.	Acquisizioni di partecipazioni e conferimenti di capitale	0,00	5.590,79	5.590,79
4.03.01.	Rimborso Mutui e altri finanziamenti a medio lungo termine	0,00	0,00	0,00
TOTALE		0,00	50.749.302,80	50.749.302,80

Vincoli normativi

Le spese sono state sostenute nei limiti di quanto previsto dalle varie norme per il contenimento della spesa pubblica alla luce delle novità introdotte con legge 27 dicembre 2019 n. 160 (legge di bilancio 2020) confermate con circolare MEF-RGS n. 12 del 22 aprile 2025:

- *art. 9, comma 28, D.L. 78 del 31/5/2010, legge di conversione 30 luglio 2010 n. 122: la spesa relativa al personale a tempo determinato non deve superare il limite del 50% della spesa sostenuta nell'anno 2009 per le stesse finalità";*
- *art. 15 comma 1, D.L. 66 del 24 aprile 2014, legge di conversione 23 giugno 2014 n. 89: a decorrere dal 1° maggio 2014 le amministrazioni pubbliche non possono effettuare spese di ammontare superiore al 30 per cento della spesa sostenuta nell'anno 2011 per l'acquisto la manutenzione il noleggio e l'esercizio di autovetture;*

GESTIONE ORDINARIA	LIMITE DI SPESA	CODICE CAPITOLO DI SPESA	DESCRIZIONE CAPITOLO	IMPEGNATO 2025
Spese per personale a tempo determinato				
Art. 9, comma 28, D.L. 78 del 31/5/2010, legge di conversione 30 luglio 2010 n. 122: la spesa relativa al personale a tempo determinato non deve superare il limite del 50% della spesa sostenuta nell'anno 2009 per le stesse finalità".				
<i>L'importo indicato come limite di spesa deve intendersi al lordo degli oneri riflessi</i>	282.089,69	1.01.01.01.006.01.01	Voci stipendiali corrisposte al personale a tempo determinato	130.102,98
		1.01.02.02.001.03.01	Assegni familiari	0,00
		1.03.02.12.003.01	Collaborazioni coordinate e a progetto	0,00
		1.03.02.12.001.01	Acquisto di servizi da agenzie di lavoro interinale	0,00
TOTALE				130.102,98

GESTIONE ORDINARIA	LIMITE DI SPESA	CODICE CAPITOLO DI SPESA	DESCRIZIONE CAPITOLO	IMPEGNATO 2025	
Spese per l'acquisto la manutenzione il noleggio e l'esercizio di autovetture					
Art. 15 comma 1, D.L. 66 del 24 aprile 2014, legge di conversione 23 giugno 2014 n. 89: a decorrere dal 1° maggio 2014 le amministrazioni pubbliche non possono effettuare spese di ammontare superiore al 30 per cento della spesa sostenuta nell'anno 2011 per l'acquisto la manutenzione il noleggio e l'esercizio di autovetture nonché per l'acquisto di buoni taxi.					
<i>Limite di spesa CRA 20.693,75</i>	20.693,75	26.656,84	1.03.02.07.002.01.01	Noleggi di mezzi di trasporto	6.933,37
<i>Limite di spesa ex INRAN 4.124,69</i>	4.124,69		1.03.01.02.002.02.	Carburanti, combustibili e lubrificanti	4.000,00
<i>Limite di spesa ex INEA 1.838,40</i>	1.838,40		1.03.02.09.001.02	Manutenzione ordinaria e riparazioni di mezzi di trasporto ad uso civile, di sicurezza e ordine pubblico	0,00
TOTALE				10.933,37	

- art. 1 comma 591 Legge 27/12/2019 n. 160 (legge di bilancio 2020): a decorrere dall'anno 2020, i soggetti di cui al comma 590 non possono effettuare spese per l'acquisto di beni e servizi per un importo superiore al valore medio sostenuto per le medesime finalità negli esercizi finanziari 2016, 2017 e 2018.

Dal limite in questione, calcolato rispetto alla sola gestione ordinaria e quantificato in € 12.969.666,37, sono state applicate le indicazioni emanate con circolare MEF-RGS n. 23 del 19 maggio 2022, successivamente confermate con le circolari n. 15/2023, n. 29/2023, n. 16/2024 e n. 12 del 22 aprile 2025 in merito all'esclusione dal limite di spesa per acquisto di beni e servizi degli oneri sostenuti per i consumi energetici quali ad esempio energia elettrica, gas, carburanti, combustibili ecc. Pertanto, il nuovo limite di spesa è pari ad € 10.918.806,99.

Impegnato per beni e servizi 1.03		Nuovo limite di spesa aggiornato come da circ. RGS n.23/2022 al netto degli stanziamenti dei capitoli relativi agli ai consumi energetici		Differenze
Impegnato per beni e servizi 1.03. ORDINARIO		Impegnato per beni e servizi 1.03. ORDINARIO		
2016	11.879.487,24	2016	9.964.993,61	1.914.493,63
2017	13.440.698,94	2017	11.400.526,02	2.040.172,92
2018	13.588.812,94	2018	11.390.901,35	2.197.911,59
Totale	38.908.999,12	Totale	32.756.420,98	6.152.578,14
Media	12.969.666,37	Media	10.918.806,99	2.050.859,38

I capitoli esclusi sono di seguito riportati:

- ❖ 1.03.01.02.002. "Carburanti, combustibili e lubrificanti";
- ❖ 1.03.02.05.004. "Energia elettrica";
- ❖ 1.03.02.05.006. "Gas";
- ❖ 1.03.02.05.999.01.01 "Utenze e canoni per altri servizi n.a.c. (spese riscaldamento locali)".

Il totale delle spese impegnate dall'Ente per l'acquisto di beni e servizi (1.03.) della gestione ordinaria risulta pari ad € 8.376.766,90 con una differenza in meno di € 2.542.040,09 rispetto al limite di spesa pari ad € 10.918.806,99.

	Impegnato Competenza 2025
TOTALE COMPLESSIVO IMPEGNATO alla CATEGORIA 1.03 "BENI e SERVIZI" gestione ordinaria	12.589.520,33
Totale Impegnato capitoli ".02 spese generali indirette (progetti)"	-1.294.719,61
Totale Impegnato al netto delle quote progetti	11.294.800,72
Impegni riconducibili a spese COVID (cap. 1.03.01.05.999 "Altri beni e prodotti sanitari n.a.c.")	-6.546,29
cap. 1.03.01.02.002. "Carburanti, combustibili e lubrificanti"	-22.273,09
cap. 1.03.02.05.004. "Energia elettrica"	-2.298.261,71
cap. 1.03.02.05.006 "Gas"	-223.826,79
cap. 1.03.02.05.999.01.01 "Utenze e canoni per altri servizi n.a.c." (spese riscaldamento locali)	-367.125,94
TOTALE IMPEGNATO ai capitoli riconducibili alle spese COVID ed alle SPESE ENERGETICHE	-2.918.033,82
TOTALE IMPEGNATO al NETTO dei capitoli riconducibili alle SPESE COVID ed alle SPESE ENERGETICHE	8.376.766,90
LIMITE per Beni e Servizi aggiornato come da circolare RGS n. 23/2022	10.918.806,99
DIFFERENZE (ulteriore possibilità di incremento)	2.542.040,09

A dimostrazione di quanto su esposto si allegano i dati estratti dal bilancio (All.1).

Versamenti al bilancio dello Stato

L'importo dovuto al bilancio dello Stato per l'anno 2025 ammonta ad € 543.353,99 così come disposto dalla Legge 27 dicembre 2019, n.160 (legge di bilancio 2020) che, ai commi 590 e seguenti dell'art. 1, se da un lato ha disposto la cessazione dell'applicazione di alcune norme di contenimento di cui all'allegato A, dall'altro ha rideterminato l'ammontare dell'importo da versare sulla base di quanto dovuto nell'anno 2018 incrementato del 10 per cento (comma 594).

Gli ordinativi con i quali l'Ente ha ottemperato al versamento di € 543.353,99, come da tabella sotto riportata, con registrazione alla voce di spesa 1.04.01.01.020 Trasferimenti correnti a Ministero Economia e Finanze in attuazione di norme in materia di contenimento di spesa, sono: mandato n. 1342/2025 (€ 485.722,42), mandato n. 2740/2025 (€ 57.631,57).

TOTALE VERSAMENTI DOVUTI al BILANCIO dello STATO per L'ESERCIZIO 2025				
Num.Ord.	Data Ord.	Comp.	CAUSALE	Totale Versato
1342	18/06/2025	C	Versamenti al capitolo 3422- capo X- bilancio dello Stato ai sensi dell'art. 1 comma 594, legge n. 160/2019	485.722,42
2740	28/10/2025	C	Versamento per riduzione del 10% del fondo di finanziamento della contrattazione integrativa art. 67	57.631,57
TOTALE VERSAMENTI 2025				543.353,99

Si allegano gli ordinativi di pagamento anzidetti completi di quietanze BNL (AII.2).

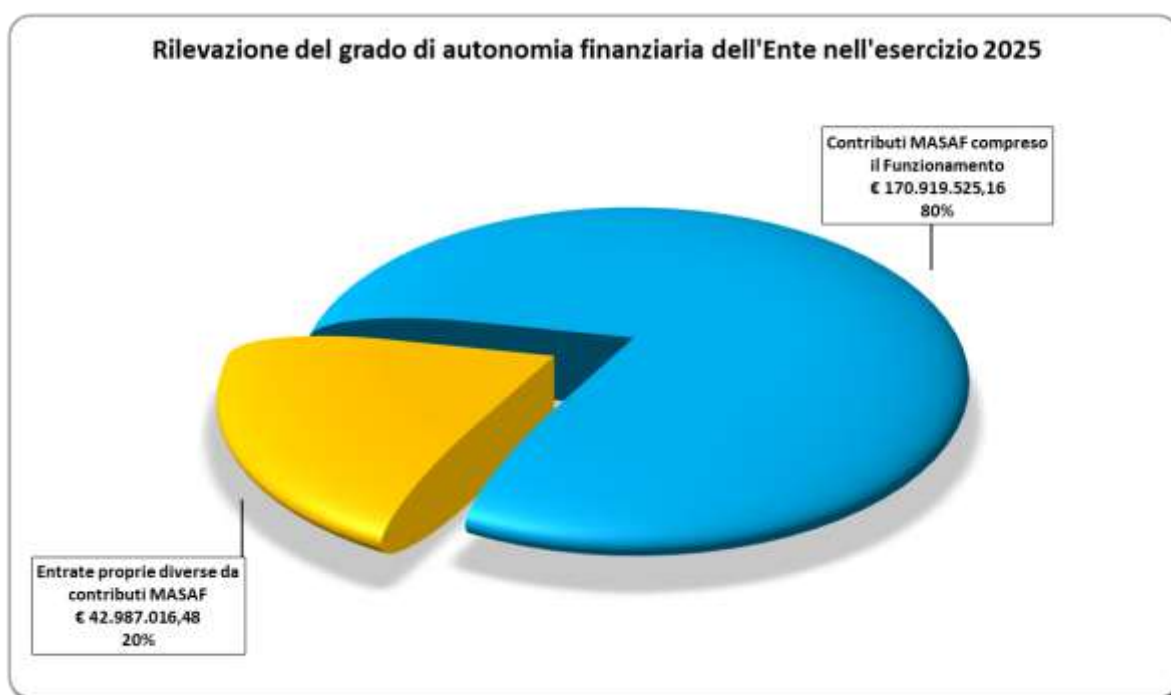
Il totale delle risorse impegnate per categoria viene riportato nella tabella che segue.

Totale risorse impegnate per categoria	
	Totale uscite impegnate
Spese correnti	191.330.910,61
Retribuzioni lorde	107.927.104,60
Contributi sociali a carico dell'ente	36.326.440,50
Imposte, tasse e proventi assimilati a carico dell'ente	10.549.007,44
Acquisto di beni	4.628.894,90
Acquisto di servizi	27.949.053,88
Trasferimenti correnti a Amministrazioni Pubbliche	610.611,55
Trasferimenti correnti a Famiglie	1.079.038,89
Trasferimenti correnti a Imprese	58.000,00
Trasferimenti correnti versati all'Unione Europea e al Resto del Mondo	134.737,08
Interessi su Mutui e altri finanziamenti a medio lungo termine	45.239,36
Altri interessi passivi	139.917,58
Altri Rimborsi di parte corrente di somme non dovute o incassate in eccesso	449.607,92
Premi di assicurazione	459.356,71
Spese dovute a sanzioni, risarcimenti e indennizzi	931.537,66
Altre spese correnti n.a.c.	42.362,54
Spese in conto capitale	12.546.433,07
Beni materiali	7.893.773,17
Beni immateriali	4.652.659,90
Spese per incremento attività finanziarie	5.590,79
Acquisizioni di partecipazioni e conferimenti di capitale	5.590,79
Rimborso Prestiti	501.230,64
Rimborso Mutui e altri finanziamenti a medio lungo termine	501.230,64
Uscite per conto terzi e partite di giro	69.925.463,82
TOTALE	274.309.628,93
TOTALE senza partite di giro	204.384.165,11

INDICI DI BILANCIO

Grado di autonomia finanziaria dell'Ente:

$$\text{Entrate (entrate diverse dai contributi Masaf) / Totale entrate correnti} \\ = 42.987.016,48 / 213.906.541,6 = \mathbf{20\%}$$



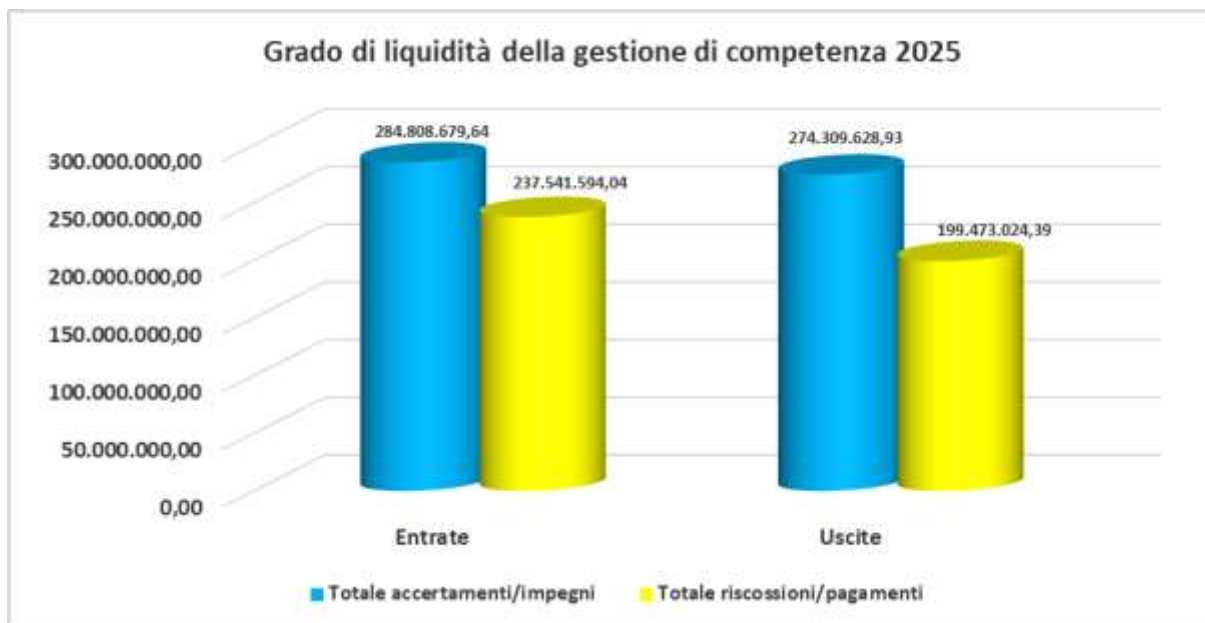
Grado di esecuzione del bilancio (importi indicati al netto delle pdg):

- Entrate accertate / Stanziamenti in entrata definitivi di competenza
= 214.883.215,82 / 210.598.469,08 = **102%**
- Spese impegnate / Stanziamenti in uscita definitivi di competenza
= 204.384.165,11 / 368.625.773,23 = **55%**
- Economie di spesa / Stanziamenti in uscita definitivi di competenza
= 164.241.608,12 / 368.625.773,23 = **45% (*)**

(*) La percentuale si riferisce ad economie di bilancio che derivano dalle gestioni dei progetti finalizzati pluriennali.

Grado di liquidità della gestione di competenza (importi indicati al lordo delle pdg):

- Riscossioni in competenza / Totale accertamenti
= 237.541.594,04 / 284.808.679,64 = **83%**
- Pagamenti in competenza / Totale impegni
= 199.473.024,39 / 274.309.628,93 = **73%**



La differenza tra le riscossioni e i pagamenti effettuati nel 2025 sia in c/competenza che in c/residui, restituisce un avanzo di cassa pari ad € 24.624.555,41.

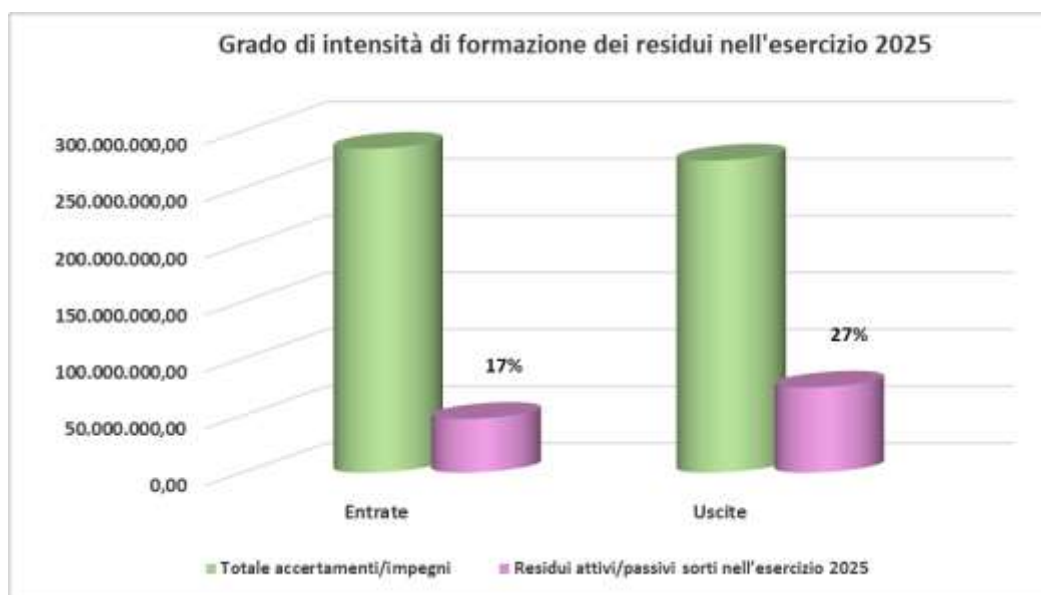
Grado d'intensità della formazione dei residui:

a) Residui attivi sorti nell'esercizio / Totale accertamenti

$$= 47.267.085,60 / 284.808.679,64 = \mathbf{17\%}$$

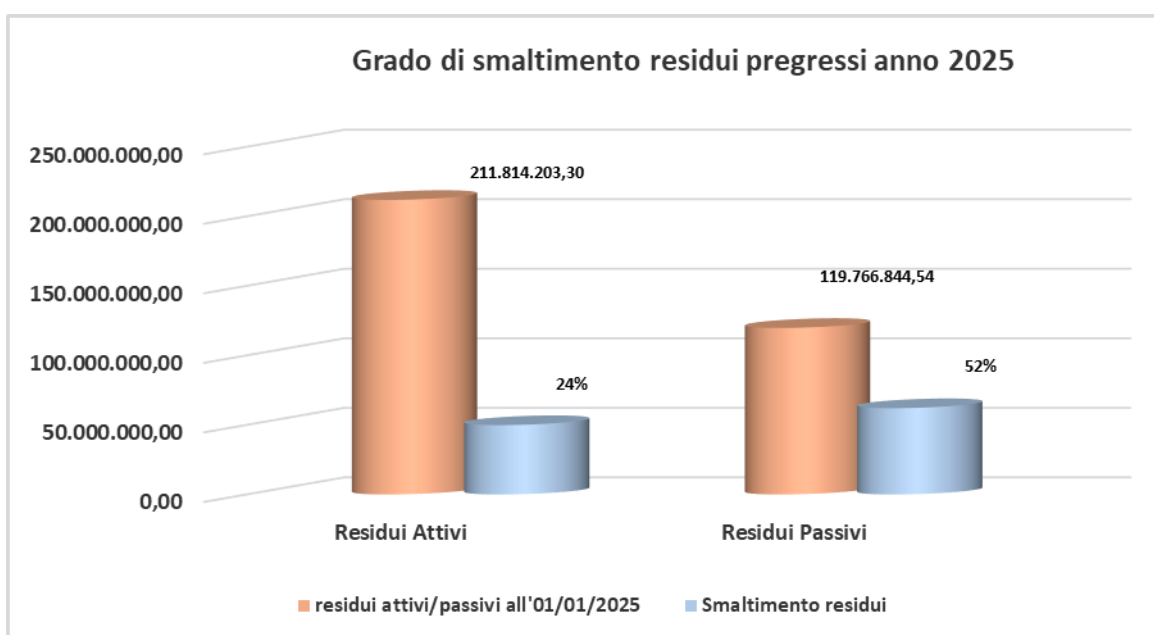
b) Residui passivi sorti nell'esercizio / Totale impegni

$$= 74.836.604,54 / 274.309.628,93 = \mathbf{27\%}$$



Grado di smaltimento dei residui 2025:

- a) Totale riscossioni +/- variazioni in c/residui / Totale residui attivi all'1/1/2025
 $43.618.252,49 + 6.259.037,42 = \text{Totale } 49.877.289,91 / 211.814.203,30 = \mathbf{24\%}$
- b) Totale pagamenti +/- variazioni in c/residui / Totale residui passivi all'1/1/2025
 $57.062.266,73 + 4.985.398,71 = \text{Totale } 62.047.665,44 / 119.766.844,54 = \mathbf{52\%}$



Indicatore della situazione di cassa:

(Saldo iniziale di cassa + totale riscossioni) / totale pagamenti
 $= (125.479.945,39 + 281.159.846,53) / 256.535.291,12 = \mathbf{159\%}$

Indicatore annuale di tempestività dei pagamenti:

L'indicatore di tempestività dei pagamenti per l'esercizio 2025 è stato pari a **-13,46** (l'indicatore anzidetto è stato calcolato come la somma, per ciascuna fattura emessa a titolo corrispettivo di una transazione commerciale, dei giorni effettivi intercorrenti tra la data di scadenza della fattura o richiesta equivalente di pagamento e la data di pagamento ai fornitori moltiplicata per l'importo dovuto, rapportata alla somma degli importi pagati nel periodo di riferimento – ai sensi dell'art. 9 del DPCM 22 settembre 2014 – il dato è stato estratto dalla Piattaforma dei Debiti Commerciali - PCC). L'indicatore esprime, pertanto, un'attività di pagamento delle fatture anticipata rispetto ai tempi previsti dalla legge in "valore assoluto" di 13,46 punti in quanto il segno negativo " - " è da intendersi in senso positivo.

Si è registrato un lieve miglioramento rispetto all'indice di tempestività dell'anno 2024 che era pari al -13,35.

Lo stock del debito del CREA è stato allineato con la piattaforma dei crediti commerciali ed ha dato le seguenti risultanze:

- tempo medio ponderato di pagamento 17 gg. - Inferiore di 2 giorni rispetto all'esercizio precedente (19 gg);
- tempo medio di ritardo -13 gg. - Minore di 1 giorno rispetto all'esercizio precedente (-14);
- totale importo scaduto e non pagato euro 310.231,47 - Maggiore di euro 305.313,95 rispetto all'esercizio precedente (€ 4.917,52).

L'importo dell'esercizio 2025 appare maggiore rispetto all'esercizio 2024 e non rientra nell'ipotesi della riduzione del 10% così come non si applicano le misure del debito commerciale scaduto in quanto non è superiore al 5% del totale delle fatture ricevute. Nel caso specifico le fatture ricevute ammontano ad euro 39.178.524,78 il 5% risulta essere di euro 1.958.926,24 di gran lunga superiore rispetto ad euro 305.313,95. Sono state, pertanto, rispettate le condizioni previste dall'art. 1, co. 859, della legge n. 145/2018 al fine di evitare la costituzione del Fondo di garanzia dei debiti commerciali.

GESTIONE RESIDUI

Ai sensi dell'art. 49 del RAC la delibera di riaccertamento dei residui costituisce parte integrante del rendiconto finanziario.

Di seguito la consistenza dei residui pregressi a fine esercizio:

RESIDUI ATTIVI

CRAM	Ammontare iniziale all'1/1/2025	Variazioni 2025	Residui riscossi	Residui pregressi rimasti da incassare al 31/12/2025	Residui attivi sorti nell'esercizio 2025	Somme da riscuotere al 31/12/2025
	A	B	C	D=A-B-C	E	F=D+E
1. Amministrazione Centrale	8.320.303,78	-180.546,92	1.405.192,59	6.734.564,27	1.210.935,41	7.945.499,68
2. Strutture di Ricerca	203.493.899,52	-6.078.490,50	42.213.059,90	155.202.349,12	46.056.150,19	201.258.499,31
Totale	211.814.203,30	-6.259.037,42	43.618.252,49	161.936.913,39	47.267.085,60	209.203.998,99

RESIDUI PASSIVI

CRAM	Ammontare iniziale al 1/1/2025	Variazioni 2025	Residui pagati	Residui pregressi rimasti da pagare al 31/12/2025	Residui passivi sorti nell'esercizio 2025	Somme da pagare al 31/12/2025
	A	B	C	D=A-B-C	E	F=D+E
1. Amministrazione Centrale	50.172.905,43	-1.474.856,49	18.491.573,49	30.206.475,45	43.348.640,34	73.555.115,79
2. Strutture di Ricerca	69.593.939,11	-3.510.542,22	38.570.693,24	27.512.703,65	31.487.964,20	59.000.667,85
Totale	119.766.844,54	-4.985.398,71	57.062.266,73	57.719.179,10	74.836.604,54	132.555.783,64

I complessivi residui attivi al 31/12/2025, ivi compresi quelli provenienti dalla gestione di competenza, ammontano a € 209.203.998,99.

I complessivi residui passivi al 31/12/2025, ivi compresi quelli provenienti dalla gestione di competenza, ammontano a € 132.555.783,64.

La relazione al Riaccertamento dei Residui Attivi e Passivi contiene ogni altro utile elemento.

Situazione di cassa

Il saldo di cassa iniziale dell'Ente all'1/01/2025 è pari a € 125.479.945,39 e a seguito delle riscossioni e dei pagamenti realizzati, in c/competenza e in c/residui nel corso dell'esercizio 2025, si ottiene un saldo finale di € 150.104.500,80.

Giornale di cassa dell'Ente al 31/12/2025		Importo	
Fondo di cassa al 1° gennaio 2025		125.479.945,39	+
Riscossioni fino alla reversale n.7.044 del 31/12/2025 dell'Amministrazione Centrale		281.159.846,53	+
Pagamenti fino al mandato n. 3.801 del 31/12/2025 (CREA-OFA)		256.535.291,12	-
	Fondo di cassa al 31/12/2025	150.104.500,80	+

Il saldo di cassa sopra riportato concorda con la comunicazione dell'Istituto cassiere BNL del 19/02/2025 che riporta un saldo di € 150.104.500,80 **(All.3)**.

Riconciliazione con il saldo della Banca d'Italia

Il saldo Banca d'Italia risultante dall'estratto conto di dicembre 2025 della contabilità speciale n. 79347 intestato all'Ente **(All.4)** pari ad € 151.719.365,34 non concorda con il saldo dell'Istituto Cassiere BNL soprariportato pari ad € 150.104.500,80 per le seguenti operazioni:

Riconciliazione tra il saldo dell'Istituto Cassiere BNL e il saldo Banca d'Italia (estratto conto)		Importo	
Saldo Banca d'Italia 31/12/2025		151.719.365,34	+
Pagamenti registrati sul conto della Banca d'Italia ma non sul conto dell'Istituto Cassiere BNL al 31/12/2025		9.412.240,11	-
Riscossioni presso la Contabilità Speciale non contabilizzate dal Tesoriere al 31/12/2025		11.434.920,38	-
Riscossioni effettuate dal Tesoriere non contabilizzate nella Contabilità Speciale al 31/12/2025		407.815,73	+
	Totale riconciliato con il saldo dell'Istituto Cassiere BNL	150.104.500,80	=

Il tutto è stato rappresentato in sede della verifica di cassa al 31/12/2025 sottoposta all'esame del Collegio dei Revisori dei conti come da verbale n. 1 del 26 febbraio 2026.

Fondi economici

Presso ogni sede in cui sono articolati i 12 Centri di ricerca e l'Amministrazione centrale, è possibile costituire un servizio di cassa interno o economato come previsto dall'art. 37 del RAC per un importo massimo di € 3.000,00.

Le chiusure dei fondi economici aperti nell'esercizio 2025 solo presso l'Amministrazione centrale, il CREA-DC, il CREA-ZA e il CREA-IT sono state effettuate regolarmente entro il 31 dicembre. La chiusura è stata effettuata con versamento di contanti presso l'istituto cassiere e per la differenza con compensazione della reversale di chiusura del fondo economico con i mandati emessi per la contabilizzazione delle spese che si sarebbero dovute reintegrare. In alcuni casi, laddove è stata spesa tutta la consistenza del fondo, c'è stata la totale compensazione della reversale con i mandati emessi per contabilizzare le spese effettuate, senza effettuare alcun versamento.

Gli economisti cassieri, qualificati come agenti contabili, hanno provveduto a presentare il conto giudiziale come disposto dal decreto legislativo 26 agosto 2016, n. 174 recante il "Codice di giustizia contabile" Parte III, Titolo I, Capo I, art. 139.

Avanzo di amministrazione

Aggiungendo al saldo positivo di cassa i residui attivi per un ammontare di € **209.203.998,99** e sottraendo i residui passivi pari a € **132.555.783,64** otteniamo l'Avanzo di amministrazione del CREA che a fine esercizio 2025 è pari ad € **226.752.716,15**.

Fondo cassa al 31/12/2025	€	150.104.500,80
+ Residui attivi	€	209.203.998,99
- Residui passivi	€	<u>132.555.783,64</u>
Avanzo d'amministrazione al 31/12/2025	€	226.752.716,15

Composizione dell'avanzo di amministrazione utilizzato

L'Avanzo riportato nella prima posta delle entrate del bilancio preventivo 2026, bilancio che si è reso esecutivo ai sensi dell'art. 2, comma 2 del DPR 9 novembre 1998, n. 439, è pari a € 205.749.753,00 mentre l'avanzo di amministrazione definitivo al 31 dicembre 2025 è pari a € 226.752.716,15, come si desume dalla tabella sotto evidenziata.

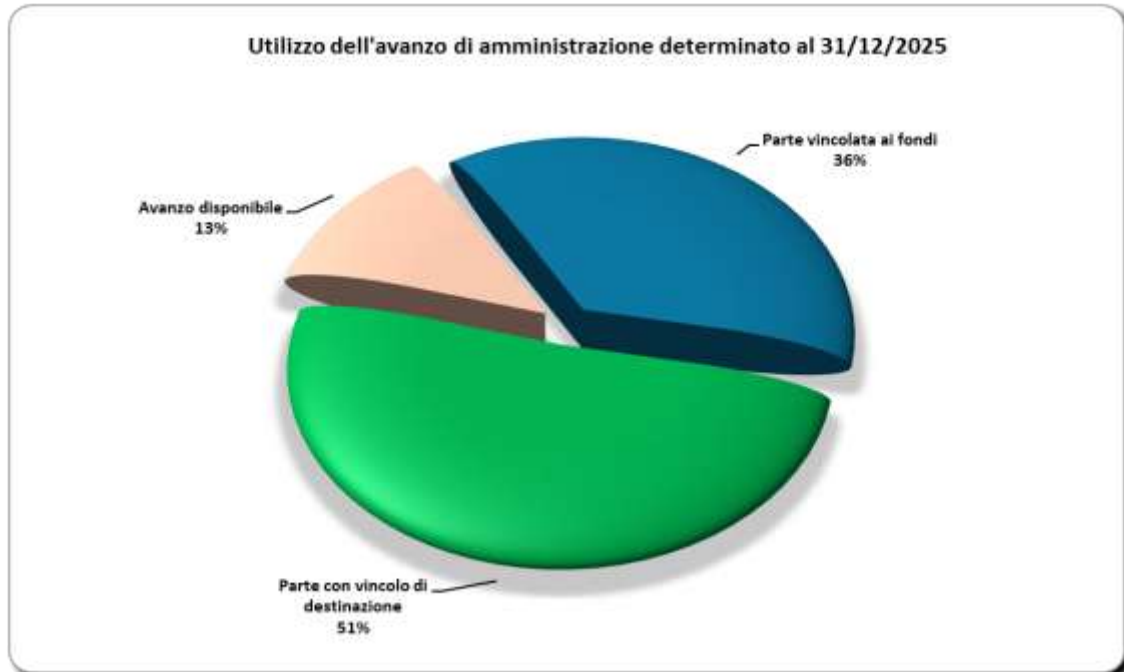
UTILIZZAZIONE DELL'AVANZO DI AMMINISTRAZIONE PER L'ESERCIZIO 2026			
	Presunto al 31/12/2025	Definitivo al 31/12/2025	differenza +/-
Parte vincolata ai fondi			
al F.do Trattamento di fine rapporto personale SPT	69.420.000,00	69.209.124,91	-210.875,09
al Fondo di riserva	1.800.000,00	3.300.000,00	1.500.000,00
al Fondo crediti di dubbia e difficile esazione di parte corrente (anticipazione MEF) compresa quota annua da restituire	9.946.657,00	9.946.657,82	0,82
	81.166.657,00	82.455.782,73	1.289.125,73
Parte con vincolo di destinazione			
Progetti finalizzati pluriennali in corso	76.048.226,00	74.226.104,09	-1.822.121,91
Avanzo gestione aziende agrarie	2.103.758,00	2.624.521,93	520.763,93
Ordinario vincolato in spese conto capitale	9.015.482,00	10.763.282,24	1.747.800,24
Ordinario vincolato per spese di personale, spese per la sicurezza e cap.spese generali progetti	22.563.873,00	28.597.432,37	6.033.559,37
	109.731.339,00	116.211.340,63	6.480.001,63
Parte disponibile			
Ordinario distribuito	14.851.757,00	28.085.592,79	13.233.835,79
Parte di cui non si prevede l'utilizzazione nell'esercizio 2026	0,00	0,00	0,00
TOTALE	205.749.753,00	226.752.716,15	21.002.963,15

L'avanzo del CREA è costituito nella misura del 36% dall'avanzo vincolato ai fondi pari ad € 82.455.782,73. Di questi, € 69.209.124,91 sono riferiti al Fondo TFR, € 3.300.000,00 al Fondo di Riserva mentre € 9.946.657,82 al Fondo crediti di dubbia e difficile esazione di parte corrente riconducibili all'anticipazione di cassa riconosciuta dal MEF.

Il 51% dell'avanzo, pari ad € 116.211.340,63, è riferito a risorse con vincolo di destinazione di cui in larga parte finalizzata all'attività di ricerca per progetti pluriennali (€ 74.226.104,09) e in misura minore finalizzata alla gestione delle aziende agrarie (€ 2.624.521,93).

Si aggiungono risorse derivanti dalla gestione ordinaria pari ad € 10.763.282,24 vincolate a spese in c/capitale. Infine, € 28.597.432,37 vincolate per € 26.221.583,66 a spese di personale riconducibili alla Direzione generale ed € 2.375.848,71 riferiti ai Centri di ricerca.

La restante parte dell'avanzo pari al 13% corrispondente ad € 28.085.592,79 viene utilizzata a copertura delle spese di funzionamento dell'Ente.



Parte vincolata ai fondi:

- l'avanzo vincolato al **Fondo trattamento di fine rapporto** presunto al 31/12/2025 in € 69.420.000,00 è stato rideterminato in € 69.209.124,91 sulla base delle risorse rimaste disponibili al capitolo di spesa 1.01.02.02.003.02.01 "Indennità di fine servizio - quota annuale" (ex capitolo 1.4.2.001.01 € 9.544.977,93) e al capitolo 1.01.02.02.003.01 "Indennità di fine servizio - quota annuale" (ex capitolo 2.1.5.001. € 44.234,74).

Agli importi anzidetti si aggiungono le risorse, pari ad € 18.182,08, rivenienti da impegni di spesa registrati in esercizi precedenti per i quali, a seguito del ricalcolo e della verifica degli importi effettivamente dovuti, è stato possibile procedere al loro aggiornamento.

Confluiscono al fondo due rimborsi ricevuti dall'INPS a titolo di TFS per un totale complessivo di € 101.730,16.

In ultimo si aggiunge la quota di avanzo di amministrazione vincolato al TFR non utilizzata in uscita al 31/12/2025 capitolo 1.10.01.99.999.04.02 (ex capitolo 2.3.1.001. € 59.500.000,00).

AVANZO FONDO TRATTAMENTO FINE RAPPORTO				Presunto	Definitivo	Differenze +/-	
U	CAP. 1.01.02.02.003.02.01	Indennità di fine servizio - quota annuale	+ Quota accantonamento esercizio 2025 (proveniente da capitolo bilancio)	+	9.920.000,00	9.544.977,93	-375.022,07
U	CAP. 1.01.02.02.003.01 <i>ex capitolo 2.1.5.001. Indennità di anzianità e similari al personale cessato dal servizio (TFR/TFS t.i.)</i>	Indennità di fine servizio - quota annuale	+ Quota avanzo F.do TFR non utilizzato al 31/12/2025 (proveniente da capitolo bilancio ex 2.1.5.001.)	+	0,00	44.234,74	44.234,74
U	CAP. 1.01.02.02.003.01	Indennità di fine servizio - quota annuale	Variazioni su residui passivi	+	0,00	18.182,08	18.182,08
E	CAP. 3.05.02.03.003.	Entrate da rimborsi, recuperi e restituzioni di somme non dovute o incassate in eccesso da Enti prev.li	Rimborsi da INPS (Acc. 28003 del 17/06/2025 € 54.057,68; Acc. 28004 del 17/06/2025 € 47.672,48)	+	0,00	101.730,16	101.730,16
	CAP. 1.10.01.99.999.04.02 <i>ex capitolo 2.3.1.001. F.do Trattamento di Fine rapporto</i>	Altri fondi n.a.c.	F.do Trattamento di Fine rapporto (quota avanzo non distribuita)	+	59.500.000,00	59.500.000,00	0,00
Totale avanzo definitivo FondoTFR al 31/12/2025				=	69.420.000,00	69.209.124,91	-210.875,09
U	CAP. 1.01.02.02.003.01 <i>ex capitolo 2.1.5.001. Indennità di anzianità e similari al personale cessato dal servizio (TFR/TFS t.i.)</i>	Indennità di fine servizio - quota annuale	- Quota avanzo F.do TFR utilizzato al 1/1/2026	-	9.000.000,00	9.209.124,91	209.124,91
Totale avanzo vincolato al F.do TFR non utilizzato in uscita				=	60.420.000,00	60.000.000,00	-420.000,00

- il **Fondo di riserva** presunto in € 1.800.000,00, in sede di consuntivo è stato rideterminato in € 3.300.000,00 con un incremento di € 1.500.000,00 per far fronte ad eventuali esigenze impreviste.
- il **Fondo crediti di dubbia e difficile esazione di parte corrente** presunto in € 9.946.657,00 è stato rettificato in più per € 0,82 ed è riferito all'anticipazione di cassa riconosciuta dal MEF per il pagamento dei debiti certi liquidi ed esigibili al 31/12/2014 della gestione ex INEA.

Parte con vincolo di destinazione:

- ✓ € 74.226.104,09 sono da riferirsi alle risorse rimaste disponibili a fine esercizio nell'ambito delle gestioni dei progetti finalizzati straordinari riconducibili, per lo più, a quelli aventi carattere pluriennale. Tale quota di avanzo subisce un decremento di € 1.822.121,91 rispetto al dato presunto di € 76.048.226,00;
- ✓ l'avanzo riferito alle aziende agrarie pari ad € 2.624.521,93 è conseguente l'attività commerciale riferita alle aziende gestite dalle strutture di ricerca e, rispetto all'avanzo presunto di € 2.103.758,00 registra un incremento di € 520.763,93;
- ✓ l'importo vincolato alle spese in c/capitale è pari ad € 10.763.282,24 di cui € 2.272.344,71 riconducibili alla Direzione generale ed € 8.490.937,53 ai Centri di ricerca per risorse riconosciute sia nel 2025 che in anni precedenti per lavori di manutenzione straordinaria degli immobili e per la loro messa in sicurezza.
- ✓ l'importo vincolato per spese di personale, spese per la sicurezza e spese generali, viene definitivamente accertato in complessivi € 28.597.432,37. Di questi € 26.221.583,66 sono riconducibili alla Direzione generale e sono così vincolati: € 17.983.643,20 al *capitolo*

1.10.01.04.001. Fondo rinnovi contrattuali; € 47.492,78 al capitolo 1.10.01.99.999.09 “Altri fondi n.a.c.” relativo al fondo incentivante il personale (art. 113 del d.lgs. 50/2016); € 4.201.123,15 al capitolo 1.01.01.01.002.01 Voci stipendiali corrisposte al personale a tempo indeterminato di cui € 4.191.715,00 destinati alla valorizzazione del personale tecnico-amministrativo in ragione delle specifiche attività svolte nonché del raggiungimento di più elevati obiettivi nell’ambito della ricerca pubblica. In ultimo la quota di € 3.989.324,53 accantonata al capitolo 1.10.01.99.999.07. “Altri fondi n.a.c”.

La restante quota di € 2.375.848,71 è riferita a risorse vincolate da parte dei Centri di ricerca.

Parte disponibile:

L’avanzo ordinario distribuito pari a € 28.085.592,79, oltre a confermare l’avanzo presunto già indicato in sede di preventivo 2025 in € 14.851.757,00 consente all’Ente di destinare ulteriori risorse pari € 13.233.835,79 di cui:

- € 4.700.000,00 allocate al capitolo 1.10.01.03.001.01 *Fondo crediti di dubbia esigibilità di parte corrente* così da incrementare lo stanziamento iniziale di € 1.500.000,00 ad € 6.200.000,00 a copertura delle diseconomie che potranno realizzarsi sia per minori rendicontazioni sia per minori liquidazioni finali da parte degli Enti finanziatori a causa del mancato riconoscimento di spese non ammesse in sede di rendicontazione;

- € 6.269.434,75 allocate al capitolo *1.10.01.99.999.01. Altri fondi n.a.c. (ex Fondo spese generali di Funzionamento)* in attesa che l’Ente individui, sulla base delle effettive esigenze, tra le quali l’assegnazione del saldo del contributo di funzionamento ai Centri di Ricerca, le finalità di utilizzo;

- € 2.000.000,00 allocate al capitolo *1.10.01.99.999.02 Altri fondi n.a.c. (sicurezza)*.

Altre risorse sono state attribuite per € 165.429,85 al capitolo *1.04.02.03.003. Dottorati di ricerca* e per € 98.971,19 al capitolo *1.03.02.11.010.02 Deposito, mantenimento e tutela dei brevetti*.

CRAMDESC	C.Capi	CAPIDESC	Di cui Utilizzo Avanzo	Avanzo a consuntivo	Differenze
Direzione Generale	1.10.01.03.001.01	Fondo crediti di dubbia esigibilità di parte corrente	1.500.000,00	6.200.000,00	4.700.000,00
Direzione Generale	1.10.01.99.999.01.01	Altri fondi n.a.c. (f.do spese generali)	3.500.000,00	9.769.434,75	6.269.434,75
Direzione Generale	1.10.01.99.999.02	Altri fondi n.a.c. (f.do sicurezza)	1.500.000,00	3.500.000,00	2.000.000,00
USA1 - Ufficio Reclutamento, formazione e relazioni sindacali	1.03.02.04.999.01.	Acquisto di servizi per altre spese per formazione e addestramento n.a.c.	90.000,00	90.000,00	0,00
USA1 - Ufficio Reclutamento, formazione e relazioni sindacali	1.03.02.10.001.01.01	Incarichi libero professionali di studi, ricerca e consulenza	35.000,00	35.000,00	0,00
USA1 - Ufficio Reclutamento, formazione e relazioni sindacali	1.03.02.99.005.	Spese per commissioni e comitati dell'Ente	50.000,00	50.000,00	0,00
USA1 - Ufficio Reclutamento, formazione e relazioni sindacali	1.04.02.03.003.	Dottorati di ricerca	23.333,00	188.762,85	165.429,85
USA2 - Ufficio Risorse Finanziarie	1.02.01.02.001.	Imposta di registro e di bollo	25.000,00	25.000,00	0,00
USA2 - Ufficio Risorse Finanziarie	1.02.01.06.001.	Tassa e/o tariffa smaltimento rifiuti solidi urbani	25.000,00	25.000,00	0,00
USA2 - Ufficio Risorse Finanziarie	1.02.01.10.001.	Imposte sul reddito delle persone giuridiche (ex IRPEG)	170.000,00	170.000,00	0,00
USA2 - Ufficio Risorse Finanziarie	1.02.01.12.001.	Imposta Municipale Propria	240.000,00	240.000,00	0,00
USA2 - Ufficio Risorse Finanziarie	1.02.01.99.999.	Imposte, tasse e proventi assimilati a carico dell'ente n.a.c.	45.000,00	45.000,00	0,00
USA2 - Ufficio Risorse Finanziarie	1.03.02.11.999.01.01	Altre prestazioni professionali e specialistiche n.a.c.	159.000,00	159.000,00	0,00
USA2 - Ufficio Risorse Finanziarie	1.04.01.01.020.	Trasferimenti correnti a Ministero Economia e Finanze in attuazione di norme in materia di contenime	100.000,00	100.000,00	0,00
USA2 - Ufficio Risorse Finanziarie	1.04.01.01.999.	Trasferimenti correnti a altre Amministrazioni Centrali n.a.c.	7.000,00	7.000,00	0,00
USA2 - Ufficio Risorse Finanziarie	1.07.05.01.000.	Interessi passivi ad Amministrazioni Centrali su mutui e altri finanziamenti a medio lungo termine	43.070,00	43.070,00	0,00
USA4 - Ufficio Patrimonio e valorizzazione immobiliare	1.03.02.05.007.01	Spese di condominio	50.000,00	50.000,00	0,00
USA4 - Ufficio Patrimonio e valorizzazione immobiliare	2.02.01.09.019.02	Fabbricati ad uso strumentale	2.000.000,00	2.000.000,00	0,00
USA5 - Ufficio Negoziabile	1.10.04.01.001.	Premi di assicurazione su beni mobili	100.000,00	100.000,00	0,00
USA5 - Ufficio Negoziabile	1.10.04.01.002.	Premi di assicurazione su beni immobili	300.000,00	300.000,00	0,00
USA5 - Ufficio Negoziabile	1.10.04.01.999.	Altri premi di assicurazione contro i danni	55.000,00	55.000,00	0,00
UTS2 - Ufficio Affari istituzionali e relazioni internazionali	1.03.02.02.005.01	Organizzazione manifestazioni e convegni	164.700,00	164.700,00	0,00
UTS2 - Ufficio Affari istituzionali e relazioni internazionali	1.03.02.05.003.01.	Accesso a banche dati e a pubblicazioni on line	365.000,00	365.000,00	0,00
UTS2 - Ufficio Affari istituzionali e relazioni internazionali	1.03.02.13.004.01	Stampa e rilegatura	50.000,00	50.000,00	0,00
UTS2 - Ufficio Affari istituzionali e relazioni internazionali	1.03.02.99.999.01	Altri servizi diversi n.a.c.	25.000,00	25.000,00	0,00
UTS3 - Ufficio Trasferimento Tecnologico	1.03.02.11.010.02	Deposito, mantenimento e tutela dei brevetti	112.000,00	210.971,19	98.971,19
UDG 3 - Ufficio Affari generali e legali	1.03.02.99.002.	Altre spese legali	100.000,00	100.000,00	0,00
UDG 4 - Ufficio Sistemi Informativi	1.03.02.07.004.01	Noleggi di hardware	50.000,00	50.000,00	0,00
UDG 4 - Ufficio Sistemi Informativi	1.03.02.19.001.01	Gestione e manutenzione applicazioni	75.654,00	75.654,00	0,00
UDG 4 - Ufficio Sistemi Informativi	1.03.02.19.004.01	Servizi di rete per trasmissione dati e VoIP e relativa manutenzione	1.300.000,00	1.300.000,00	0,00
UDG 4 - Ufficio Sistemi Informativi	2.02.01.04.002.01.01	Impianti	42.000,00	42.000,00	0,00
UDG 4 - Ufficio Sistemi Informativi	2.02.01.07.002.01.01	Postazioni di lavoro	100.000,00	100.000,00	0,00
UDG 4 - Ufficio Sistemi Informativi	2.02.03.02.001.01	Sviluppo software e manutenzione evolutiva	450.000,00	450.000,00	0,00
UDG 4 - Ufficio Sistemi Informativi	2.02.03.02.002.01	Acquisizione software e manutenzione evolutiva	2.000.000,00	2.000.000,00	0,00
			14.851.757,00	28.085.592,79	13.233.835,79

Piano Nazionale di Ripresa e Resilienza (PNRR) Riforma 1.15 Missione 1, Componente 1 “Dotare le pubbliche amministrazioni italiane di un sistema unico di contabilità economico-patrimoniale Accrual”

L'Ente è inserito nell'elenco di cui alla Determina del Ragioniere generale dello Stato n. 259 del 26 novembre 2024 che all'articolo 1 ha individuato “Le amministrazioni pubbliche assoggettate agli adempimenti della fase pilota, di cui alla milestone MIC1-118 della Riforma 1.15 del PNRR, ai sensi delle disposizioni di cui all'articolo 10, commi 3 e 4, del decreto-legge del 9 agosto 2024, n. 113, convertito, con modificazioni, con la legge n. 143 del 7 ottobre 2024”. In particolare, ai sensi dell'art. articolo 10, comma 6 e comma 7 del decreto-legge del 9 agosto 2024, n. 113, l'Ente è tenuto a predisporre gli schemi di bilancio relativi all'esercizio 2025, che includano almeno il conto economico di esercizio e lo stato

patrimoniale esclusivamente, per finalità di sperimentazione nell'ambito della fase pilota di cui alla citata milestone e che, nelle more dell'adozione del sistema di contabilità economico-patrimoniale unico, non sostituiscono gli schemi di bilancio e di rendiconto prodotti, per lo stesso esercizio, in applicazione delle disposizioni e dei regolamenti contabili vigenti.

Al fine di rispettare i termini previsti all'articolo 10, comma 3 del decreto-legge del 9 agosto 2024, n. 113, con il Decreto direttoriale n. 6896 del 31/01/2025, *“Ciclo di formazione di base, di cui all'articolo 10, comma 10 del decreto-legge del 9 agosto 2024, n. 113 in modalità telematica tramite il portale della formazione accrual, accessibile dalla sezione del sito Internet della RGS dedicato alla riforma 1.15 del PNRR “Dotare le pubbliche amministrazioni italiane di un sistema unico di contabilità economico-patrimoniale accrual” inserita nella Missione 1, Componente 1, dello stesso Piano”* sono stati designati il Gestore della formazione e il Responsabile della formazione aventi rispettivamente il compito di curare l'iscrizione sul portale e il compito di monitorare nel tempo lo stato di avanzamento della formazione. Nel medesimo decreto sono stati individuati gli Operatori contabili destinatari del primo ciclo di formazione di base, tenuti a partecipare e a conseguire il Certificato di fine corso entro il 31/03/2026. Al 31/12/2025 l'Ente ha assolto al richiamato obbligo formativo in virtù del completamento del ciclo di formazione da parte di più operatori.

ECONOMICO PATRIMONIALE

Il presente bilancio è stato predisposto in conformità agli schemi ed ai principi e criteri di cui al D.P.R. 97/2003.

Il bilancio d'esercizio al 31/12/2025 è costituito dallo stato patrimoniale, dal conto economico e dalla nota integrativa.

I prospetti di bilancio quali stato patrimoniale e conto economico, sono stati redatti anche in unità di euro.

NOTA INTEGRATIVA

Il presente documento, ai sensi dell'art. 53 del Regolamento di amministrazione e contabilità, si articola nelle seguenti parti:

- criteri di valutazione utilizzati nella redazione del conto consuntivo;
- analisi delle voci del rendiconto finanziario;
- conto economico;
- stato patrimoniale;
- altre notizie integrative.

Criteri di valutazione utilizzati nella redazione del conto consuntivo

Il Conto Consuntivo 2025 è redatto nel rispetto dei principi contabili civilistici e pubblici; detti principi consentono di integrare le norme del Codice civile, di cui costituiscono lo strumento interpretativo.

I principi contabili presi in riferimento al D.P.R. 97/2003 sono:

- veridicità: il bilancio dell'Ente rispecchia le reali condizioni delle operazioni di gestione. Non esistendo, in assoluto, il concetto di verità del bilancio è necessario interpretare questo principio alla luce dei principi di correttezza e di chiarezza;
- correttezza: rispetto formale e sostanziale delle norme che sovrintendono la redazione dei documenti contabili;
- chiarezza: la chiarezza dell'esposizione dei dati contabili rafforza la veridicità degli stessi;
- equilibrio di bilancio: il perseguimento delle finalità istituzionali dell'Ente non prescinde il principio del pareggio finanziario economico e patrimoniale.

Criteri di formazione e valutazione economico/patrimoniale

- Criteri di formazione

L'Ente nel corso dell'esercizio ha utilizzato un sistema di contabilità mista finanziaria/economico patrimoniale.

In base a tale sistema, il CREA, per l'esercizio 2025, ha effettuato le registrazioni in contabilità finanziaria (ad es. accertamenti, impegni, residui attivi e passivi, avanzo di amministrazione, etc.) e,

al contempo, in base ad un sistema di collegamento capitolo/conto, conto di contropartita, ha alimentato anche la contabilità in partita doppia, predisponendo il bilancio di esercizio 2025 in base alle logiche del modello economico – patrimoniale (stato patrimoniale, conto economico, nota integrativa).

Nella predisposizione del bilancio il CREA non ha fatto ricorso a deroghe nell'applicazione dei principi e criteri di cui sopra.

- **Criteri di valutazione**

Lo Stato Patrimoniale e il Conto Economico

Lo Stato Patrimoniale e il Conto Economico sono stati redatti in conformità agli articoli 44, 45 e 46 del regolamento dell'Ente e per quanto applicabili, secondo le disposizioni contenute negli articoli 2424, 2425, 2426 del Codice civile, come prescritto dal già menzionato regolamento.

I documenti sono stati predisposti applicando i medesimi criteri di valutazione adottati nell'esercizio precedente.

I conti sia economici che patrimoniali sono stati riclassificati secondo il "Piano dei Conti integrato".

Lo *Stato Patrimoniale* è strutturato secondo lo schema a sezioni contrapposte in modo da esporre la situazione patrimoniale e finanziaria dell'Ente.

Le *immobilizzazioni immateriali* sono iscritte al costo di acquisto comprensivo degli eventuali oneri accessori di diretta imputazione e costituite da:

- Costi di impianto e ampliamento;
- Diritti di brevetto industriali e diritti di utilizzazione delle opere di ingegno;
- Concessioni, licenze, software marchi e diritti simili;
- Manutenzione straordinaria e migliorie su Beni di Terzi.

Gli importi sono esposti al netto delle quote di ammortamento. Il "Piano dei Conti integrato" prevede nelle attività la rappresentazione delle immobilizzazioni al lordo e l'iscrizione del Fondo di ammortamento tra le passività. L'Ente si è discostato da questa impostazione indicando le immobilizzazioni al netto come previsto dal Regolamento di cui al D.P.R. 27/2/2003 n.97 all'art. 42 comma 5.

Gli ammortamenti sono stati calcolati in misura costante in relazione alla prevista residua possibilità di utilizzazione.

Il loro valore è determinato su indicazione del centro di responsabilità che ne ha promosso la registrazione e che, a tal fine, tiene conto delle spese sostenute per svolgere l'attività che li ha prodotti.

Le *immobilizzazioni materiali* sono iscritte al costo di acquisto, compresi gli oneri accessori di diretta imputazione e sono soggette ad ammortamento.

In bilancio il valore dei cespiti risulta rettificato dell'importo dell'ammortamento effettuato, senza cioè, l'iscrizione di alcun fondo rettificativo nel passivo.

Le aliquote di ammortamento applicate alle singole categorie di immobilizzazioni materiali sono le seguenti:

Terreni	3%
Edifici	3%
Spese per progettazioni e costruz. immobili	3%
Ricostruz. Ripristino manut. Straordinaria	3%
Miglioramenti Fondiari	3%
Macchine, attrezzature scient. e tecniche	20%
Macchine e attrezz. Agricole	10%
Mobili ed arredi	20%
Macchine d'ufficio ed attrezz. informatiche	33,33%
Bestiame	20%
Automezzi e motomezzi	20%
Libri e pubblicazioni per la Biblioteca	0%

Per quanto riguarda i valori rappresentati nello stato patrimoniale relativi ai beni immobili dell'Ente, si fa presente che gli stessi sono da ritenersi sottostimati rispetto al loro reale valore. Questa Amministrazione sta ancora operando una serie di valutazioni circa l'individuazione del criterio da adottare per la rivalutazione di ogni singolo bene che, ad oggi, risulta iscritto sulla base dei dati patrimoniali ereditati dagli ex istituti IRSA e, successivamente, dall'INRAN e dall'INEA.

Le **immobilizzazioni finanziarie** sono distinte in partecipazioni e crediti a lungo termine.

Le partecipazioni sono iscritte sulla base del criterio del costo di acquisto.

I **crediti** sono iscritti al valore nominale, ricondotto al presumibile valore di realizzo attraverso apposito fondo svalutazione crediti che è stato inserito tra le passività dello stato patrimoniale. I **debiti** sono esposti al loro valore nominale.

Sono stati analizzati i Residui Passivi, sono stati iscritti i relativi debiti nello Stato Patrimoniale e i relativi costi nel Conto Economico, considerando solo gli impegni liquidati in quanto la liquidazione corrisponde alla fase di consegna dei beni e/o ultimazione della prestazione. Per i crediti sono stati analizzati i Residui Attivi e sono stati iscritti e i relativi nello Stato Patrimoniale e i relativi ricavi nel conto Economico, quelli per i quali è stata ultimata la prestazione, o in proporzione collegati ai relativi costi di competenza.

Le **disponibilità liquide** sono esposte al valore nominale.

I **costi e i ricavi** sono esposti in bilancio secondo il principio della competenza economico – temporale e della prudenza, con rilevazione delle scritture di assestamento.

Il **Fondo trattamento di fine rapporto** rappresenta il debito che l'Ente ha nei confronti dei propri dipendenti per la parte di retribuzione la cui corresponsione è differita alla cessazione del rapporto di lavoro: i relativi dati sono forniti dalle posizioni dei singoli dipendenti annotate nella contabilità del personale.

La quota più rilevante dei **debiti** è rappresentata dai debiti di funzionamento, il cui importo corrisponde a quello risultante dai documenti passivi registrati e non ancora pagati nell'esercizio.

I **ratei** esprimono quote di ricavi o di costi di competenza dell'esercizio in chiusura ma esigibili in esercizi successivi; i **risconti**, invece, misurano quote di costi e di ricavi sostenuti entro la chiusura dell'esercizio ma di competenza di esercizi successivi.

ANALISI DELLE VOCI DELLO STATO PATRIMONIALE

L'importo degli acquisti e la quota di ammortamento dell'anno comprendono, rispettivamente, le acquisizioni delle immobilizzazioni immateriali e materiali. Gli importi sono arrotondati all'unità di euro. Si inserisce un prospetto di sintesi dello stato patrimoniale 2025 a confronto con i dati 2024.

P1) ATTIVITA'	Valori al 31/12/2025		Valori al 31/12/2024	
	Parziali	Totali	Parziali	Totali
P1.1) Crediti verso lo Stato		0		0
P1.2) Immobilizzazioni:		143.365.101		136.717.867
Immobilizzazioni Immateriali	12.142.819		11.343.907	
Immobilizzazioni Materiali	130.917.401		125.074.670	
Immobilizzazioni Finanziarie	304.881		299.290	
P1.3) Attivo circolante:		216.710.521		188.384.553
Rimanenze	1.121.969		1.220.345	
Residui attivi (crediti)	65.484.051		61.684.263	
Attività finanziarie che non costituiscono immobilizzazioni	0		0	
Disponibilità liquide	150.104.501		125.479.945	
P1.4) Ratei e Risconti:		128.358		128.358
Ratei e risconti	128.358		128.358	
TOTALE ATTIVITA'		360.203.981		325.230.778
P2) PASSIVITA'				
P2.1) Patrimonio netto		241.677.649		215.030.112
Fondo di dotazione	34.071		34.071	
Riserve	214.888.330		201.154.572	
Altri conferimenti di capitale	107.711		107.711	
Avanzi economici esercizi precedenti	0		0	
Avanzo/Disavanzo economico dell'esercizio	26.647.536		13.733.758	
Contributi in conto capitale	0		0	
P2.2) Fondi per rischi ed oneri ed altri fondi		6.200.464		5.000.464
<i>di cui fondo per svalutazione crediti</i>		<i>6.200.000</i>		<i>5.000.000</i>
P2.3) Trattamento di fine rapporto di lavoro subordinato		69.209.125		68.876.755
P2.4) Debiti		43.116.744		36.323.446
P2.5) Ratei e risconti e contributi agli investimenti		0		0
TOTALE PASSIVITA'		360.203.981		325.230.778

Il patrimonio netto al 31/12/2025 pari ad € 241.677.649 registra un aumento rispetto al precedente esercizio per effetto del risultato economico d'esercizio 2025.

Attivo

È proseguito nel 2025, e ad oggi è ancora in corso, il passaggio e la ricognizione nella procedura Team-Gov “modulo inventario” dei beni dalle precedenti strutture ai Centri di ricerca. Pertanto, le aggregazioni per i Centri sono state predisposte manualmente con appositi files Excel.

Immobilizzazioni immateriali

Le immobilizzazioni immateriali lorde ammontano al 31/12/2025 ad € 22.716.807 mentre al 31/12/2024 le stesse ammontano ad € 19.339.628; quelle nette riportate nello stato patrimoniale sono pari ad € 12.142.819 per il 2025 e ad € 11.343.907 relativamente al 2024. Il totale degli ammortamenti per l'anno 2025 è pari ad euro 2.578.266. Nei prospetti che seguono è rappresentata la movimentazione, in unità di euro, delle immobilizzazioni immateriali nel corso dell'esercizio:

	Costi di impianto ed ampliamento
saldo al 31/12/2024	111.033
+ acquisti	0
- alienazioni	0
saldo al 31/12/2025	111.033
	F.do ammortamento Costi di impianto ed ampliamento
saldo al 31/12/2024	111.033
+ quota ammortamento 2024	0
saldo al 31/12/2025	111.033
Immobilizzazioni nette 2025	0

	Brevetti (<i>Diritti di brevetto, utilizzazione di opere dell'ingegno e software</i>)
saldo al 31/12/2024	79.350
+ acquisti	0
- alienazioni	0
saldo al 31/12/2025	79.350
	F.do ammortamento Diritti di Brevetto industriali e diritti di utilizz. opere ingegno
saldo al 31/12/2024	79.350
+ quota ammortamento 2025	0
- alienazioni	0
saldo al 31/12/2025	79.350
Immobilizzazioni nette 2025	0

	Opere dell'ingegno e diritti d'autore (<i>Diritti di brevetto, utilizzazione di opere dell'ingegno e software</i>)
saldo al 31/12/2024	24.030
+ acquisti	0
- alienazioni	0
saldo al 31/12/2025	24.030
	F.do ammortamento, marchi e diritti simili

saldo al 31/12/2024	24.030
+ quota ammortamento 2025	0
- alienazioni	0
saldo al 31/12/2025	24.030
Immobilizzazioni nette 2025	0

	Sviluppo software e manutenzione evolutiva (<i>Diritti di brevetto, utilizzazione di opere dell'ingegno e software</i>)
saldo al 31/12/2024	16.261.026
+ acquisti	3.377.178
- alienazioni	0
saldo al 31/12/2025	19.638.204
	F.do ammortamento software
saldo al 31/12/2024	6.236.657
+ quota ammortamento 2025	2.498.402
- decrementi per alienazioni, scarichi	0
saldo al 31/12/2025	8.735.059
Immobilizzazioni nette 2025	10.903.145

	Manutenzioni straordinaria su altri beni di terzi (<i>Manutenzioni straordinarie e migliorie su beni di terzi</i>)
saldo al 31/12/2024	2.864.188
+ acquisti	0
- alienazioni	0
saldo al 31/12/2025	2.864.188
	F.do ammortamento Manutenzioni straordinaria su altri beni di terzi
saldo al 31/12/2024	1.544.649
+ quota ammortamento 2025	79.864
saldo al 31/12/2025	1.624.513
Immobilizzazioni nette 2025	1.239.675

Immobilizzazioni materiali

Le immobilizzazioni lorde ammontano al 31/12/2025 ad € 347.099.451 mentre le stesse al 31/12/2024 ammontavano ad € 338.268.665. Quelle nette al 31/12/2025 sono pari ad € 130.917.401 e al 31/12/2024 ad € 125.074.670. Il totale degli ammortamenti per l'anno 2025 è pari ad euro 2.998.754. Nei prospetti che seguono è rappresentata la movimentazione, in unità di euro, delle immobilizzazioni materiali nel corso dell'esercizio:

	Mezzi di trasporto ad uso civile, di sicurezza e ordine pubblico
saldo al 31/12/2024	4.824.241
+ acquisti	87.018
- alienazioni	0
saldo al 31/12/2025	4.911.259
	F.do amm. Automezzi e motomezzi
saldo al 31/12/2024	4.594.042
+ quota ammortamento 2025	129.220
- alienazioni	0
saldo al 31/12/2025	4.723.262
Immobilizzazioni nette 2025	187.997
	Mobili e Arredi
saldo al 31/12/2024	11.040.624
+ acquisti	165.142
- alienazioni	0
saldo al 31/12/2025	11.205.766
	F.do amm. Mobili e arredi
saldo al 31/12/2024	10.588.310
+ quota ammortamento 2025	178.076
- alienazioni	0
saldo al 31/12/2025	10.766.386
Immobilizzazioni nette 2025	439.380
	Macchinari (Impianti e macchinari)
saldo al 31/12/2024	97.907.713
+ acquisti	45.823
saldo al 31/12/2025	97.953.536
	F.do amm. Macchine, attrezzature scientifiche, attrezzature tecniche
saldo al 31/12/2025	97.801.857
+ quota ammortamento 2024	102.330
saldo al 31/12/2025	97.904.187
Immobilizzazioni nette 2025	49.349
	Impianti (Impianti e macchinari)
saldo al 31/12/2024	55.887
+ acquisti	0
saldo al 31/12/2025	55.887
	F.do amm. impianti
saldo al 31/12/2024	49.064
+ quota ammortamento 2025	6.823
saldo al 31/12/2025	55.887
Immobilizzazioni nette 2025	0

	Attrezzature (Macchine ed attrezzature agricole)
saldo al 31/12/2024	29.772.555
+ acquisti	3.605.208
- alienazioni	10.700
saldo al 31/12/2025	33.367.063
	F.do amm. attrezzature
saldo al 31/12/2024	15.335.968
+ quota ammortamento 2025	398.435
- alienazioni	-10.700
saldo al 31/12/2025	15.723.703
Immobilizzazioni nette 2025	17.643.360

	Macchine per ufficio (Macchine d'Ufficio e attrezzature informatiche)
saldo al 31/12/2024	13.590.248
+ acquisti	865.988
- alienazioni	0
saldo al 31/12/2025	14.456.236
	F.do amm. Macchine per ufficio
saldo al 31/12/2024	11.152.917
+ quota ammortamento 2025	517.957
- alienazioni	0
saldo al 31/12/2025	11.670.874
Immobilizzazioni nette 2025	2.785.362

	Fabbricati ad uso abitativo*
saldo al 31/12/2024	147.237.798
+ acquisti	3.874.229
- alienazioni	0
saldo al 31/12/2025	151.112.027
	F.do ammortamento Manutenzioni straordinaria su altri beni di terzi
saldo al 31/12/2024	69.284.610
+ quota ammortamento 2025	1.480.308
- alienazioni	0
saldo al 31/12/2025	70.764.918
Immobilizzazioni nette 2025	80.347.109

*La voce sopra riportata dello stato patrimoniale ricomprende quanto riferito ai capitoli del precedente piano dei conti "Edifici" e "Ricostruzione, ripristino, manutenzione straordinaria immobili" e "Spese per progettazioni e costruzioni immobili"

	Diritti reali di godimento*
saldo al 31/12/2024	125.007
+ acquisti	0
- alienazioni	0
saldo al 31/12/2025	125.007
	F.do ammortamento Manutenzioni straordinaria su altri beni di terzi
saldo al 31/12/2024	0
+ quota ammortamento 2025	0
- alienazioni	0
saldo al 31/12/2025	0
Immobilizzazioni nette 2025	125.007

Le due voci sopra indicate con l'asterisco sono riportate nello stato Patrimoniale del Piano dei conti integrato con la voce "Totale Beni immobili" per un totale di immobilizzazioni nette, anno 2025, pari ad € 80.472.115.

	Altri beni materiali (Libri e pubblicazioni per la biblioteca)
saldo al 31/12/2024	14.443.850
+ acquisti	620
saldo al 31/12/2025	14.444.470
	F.do Libri e pubblicazioni per la biblioteca
saldo al 31/12/2024	151.698
+ quota ammortamento 2025	0
saldo al 31/12/2025	151.698
Immobilizzazioni nette 2025	14.292.772

	Terreni agricoli (terreni)
saldo al 31/12/2024	12.383.038
+ acquisti	3.460
- alienazioni	0
saldo al 31/12/2025	12.386.498
	F.do amm. terreni di godimento
saldo al 31/12/2024	2.254.274
+ quota ammortamento 2025	93.793
- alienazioni	0
saldo al 31/12/2025	2.348.067
Immobilizzazioni nette 2025	10.038.431

	Altri terreni n.a.c. (miglioramenti fondiari)
saldo al 31/12/2024	5.184.286
+ acquisti	0
- alienazioni	0
saldo al 31/12/2025	5.184.286
	F.do amm. Terreni
saldo al 31/12/2024	1.546.261
+ quota ammortamento 2025	24.646
- alienazioni	0
saldo al 31/12/2025	1.570.907
Immobilizzazioni nette 2025	3.613.379

	Fauna (Patrimonio naturale non prodotto)
saldo al 31/12/2024	1.049.608
+ acquisti	0
- alienazioni	0
saldo al 31/12/2025	1.049.608
	F.do ammortamento Bestiame
saldo al 31/12/2024	434.994
+ quota ammortamento 2025	67.164
- alienazioni	0
saldo al 31/12/2025	502.158
Immobilizzazioni nette 2025	547.450

	Acconti per realizzazione di immobilizzazioni materiali (Immobilizzazioni in corso ed acconti)
saldo al 31/12/2024	653.809
+ acquisti	193.998
saldo al 31/12/2025	847.807
Immobilizzazioni nette 2025	847.807

Riassumendo le immobilizzazioni materiali e immateriali nette complessive al 31/12/2025 ammontano ad € 143.060.220 ed il relativo fondo di ammortamento complessivo è pari ad € 226.756.037.

Immobilizzazioni finanziarie

Le immobilizzazioni finanziarie al 31/12/2025 ammontano ad € 304.881 con un aumento di € 5.591 rispetto all'ammontare al 31/12/2024 di € 299.290.

Attivo circolante

Crediti

Descrizione	31/12/2025	31/12/2024
Crediti da tributi	0	0
Crediti v/clienti e utenti	13.145.475	12.352.030
Crediti per trasferimenti correnti	30.505.941	29.834.815
Crediti per contributi agli investimenti da Amm. Pubbliche	1.979.526	1.883.555
Crediti per altri trasferimenti in c/capitale da Amm. Pubbliche	1.566.467	1.475.133
Crediti per trasferimenti per conto terzi	24.623	24.623
Crediti per proventi di attività finanziarie	157	219
Crediti verso altri soggetti e attività svolta per terzi	18.261.862	16.113.887
Fatture da emettere	0	0
Totale Crediti	65.484.051	61.684.263

Come indicato nei criteri di valutazione dei Crediti e Debiti si fa presente che la quota parte di crediti formata nel 2025 è stata valutata in base a criteri economico patrimoniali. Gli stessi sono stati iscritti qualora sia stata ultimata la prestazione di servizio o in proporzione ai relativi costi di competenza.

Disponibilità liquide

Le disponibilità liquide ammontano ad € 150.104.501 con un aumento rispetto al 2024 pari ad € 24.624.556.

Ratei e Risconti attivi

Al 31/12/2025 risultano risconti attivi per € 128.358 dovuti ai risconti all'1/1/2015 ereditati dall'INEA come da Stato patrimoniale del bilancio di chiusura al 31/12/2014.

Passivo

Patrimonio netto

Al 31/12/2025 il CREA evidenzia un saldo del patrimonio netto pari a € 241.677.649. Il riepilogo delle movimentazioni del patrimonio netto nel corso dell'esercizio è riportato nel seguente prospetto:

Descrizione	31/12/2025	31/12/2024
Patrimonio netto	241.677.649	215.030.112
<i>di cui:</i>		
Avanzo economico portati a nuovo	214.888.330	201.154.572
Altri conferimenti di capitale (lasciti e donazioni)	107.711	107.711
Avanzo economico d'esercizio	26.647.536	13.733.758
Fondo di dotazione ex-INRAN	34.071	34.071
Totale patrimonio netto	241.677.649	215.030.112

Fondo TFR

Il Fondo Trattamento Fine Rapporto al 31.12.2025 ammonta ad € 69.209.125 così suddiviso:

- in apertura di bilancio era pari a € 68.876.755;
- durante l'esercizio sono stati pagati € -7.591.389 sul cap. 1.01.02.02.003.01 "Indennità di fine servizio erogata direttamente dal datore di lavoro";
- nel corso dell'esercizio 2025 l'Amministrazione ha incassato risorse dall'INPS per € 101.730 a titolo di rimborsi TFS;
- la quota accantonata dell'esercizio è pari ad € 7.822.029.

Debiti

La situazione debitoria dell'Ente è così articolata:

Descrizione	31/12/2025	31/12/2024
Debiti da finanziamento	9.946.658	10.447.889
Debiti v/fornitori	2.423.796	2.636.837
Debiti per trasferimenti e contributi	162.957	221.691
Debiti tributari	5.637.787	689.034
Debiti previdenziali e assistenziali	4.715.593	616.846
Altri debiti	20.177.248	21.648.394
Fatture da ricevere	52.705	62.756
Totale Debiti	43.116.744	36.323.446

Come indicato nei criteri di valutazione dei Crediti e Debiti si fa presente che la quota parte di debiti formata nel 2025 è stata valutata in base a criteri economico patrimoniali. Gli stessi sono stati iscritti qualora sia stata ultimata la prestazione di servizio o sia avvenuta la consegna del bene.

ANALISI DELLE VOCI DI CONTO ECONOMICO

Il *Conto Economico* è strutturato in forma scalare, in modo da pervenire attraverso successive aggregazioni, al risultato economico d'esercizio.

I *proventi* e i *costi* della gestione sono grandezze derivanti dalla registrazione di documenti amministrativi, attivi e passivi, opportunamente decurtati dai risconti ed integrati dai ratei.

Gli *ammortamenti* sono calcolati sui singoli cespiti inseriti nell'inventario dell'Ente in relazione ai coefficienti sopra indicati.

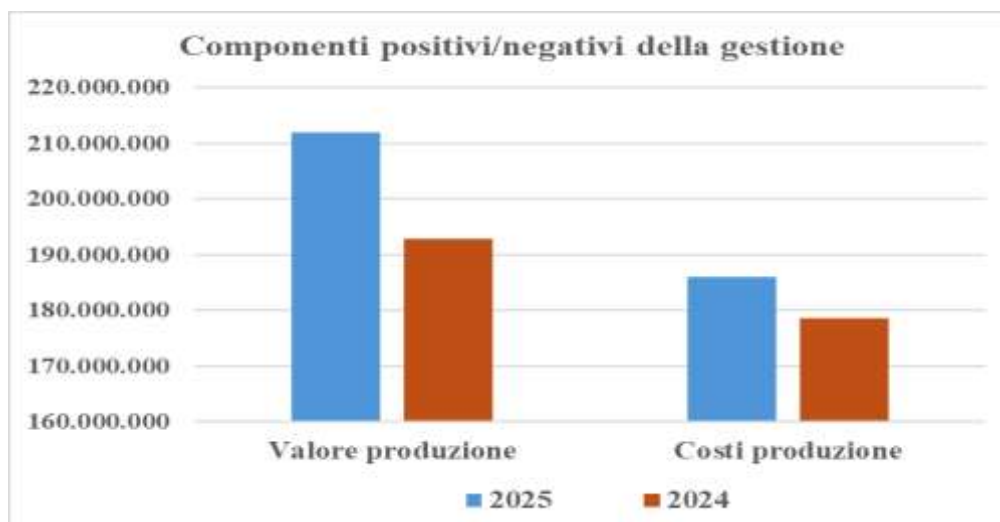
Le *variazioni delle rimanenze* sono riferite alle giacenze di materiali esistenti nei magazzini dell'Ente.

Gli *oneri diversi di gestione* sono prevalentemente dovuti alle spese bancarie e alle oscillazioni dei cambi.

Tale forma di rappresentazione consente di evidenziare il contributo di ciascuna area di gestione alla redditività generale.

Macro-classi del Conto Economico:

CONTO	DESCRIZIONE	2025	2024
E1	COMPONENTI POSITIVI DELLA GESTIONE (Valore della produzione)	211.974.567	192.806.390
E2*	COMPONENTI NEGATIVI DELLA GESTIONE (Costi della produzione)	186.087.684	178.643.112
E3	PROVENTI E ONERI FINANZIARI	-183.875	-46.319
E4	PROVENTI E ONERI STRAORDINARI	944.529	-383.201
<i>*I costi della produzione includono anche l'IRAP</i>			



Componenti positivi della gestione

Il totale dei componenti positivi della gestione ammonta complessivamente a € 211.974.567 ed è così articolato:

CONTO	DESCRIZIONE	2025	2024
E1	COMPONENTI POSITIVI DELLA GESTIONE	211.974.567	192.806.390
E1.2	RICAVI DELLE VENDITE E DELLE PRESTAZIONI E PROVENTI DA SERVIZI PUBBLICI / PROVENTI DELL'ENTE	19.635.252	18.037.289
E1.2.1	Ricavi dalla vendita di beni	3.219.546	3.181.651
E1.2.2	Ricavi dalla vendita di servizi	15.749.432	14.182.648
E1.2.4	Ricavi derivanti dalla gestione dei beni (<i>Proventi derivanti dalla concessione in uso di fabbricati</i>)	666.274	672.990
E1.3	PROVENTI DA TRASFERIMENTI E CONTRIBUTI	190.700.022	174.170.134
E1.3.1	Trasferimenti correnti	190.700.022	174.033.710
E1.3.2	Contributi agli investimenti (<i>Quota contributi in c/capitale Regioni, Comuni e province</i>)	0	136.424
E1.4	ALTRI RICAVI E PROVENTI DIVERSI	1.639.293	598.966
E1.4.1	Indennizzi di assicurazione	102.120	124.193
E1.4.3	Proventi da rimborsi	1.433.282	390.800
E1.4.9	Altri proventi	103.241	83.973
E.1.5	VARIAZIONI NELLE RIMANENZE DI PRODOTTI IN CORSO DI LAVORAZIONE, SEMILAVORATI E FINITI	0	0

Componenti negativi della gestione

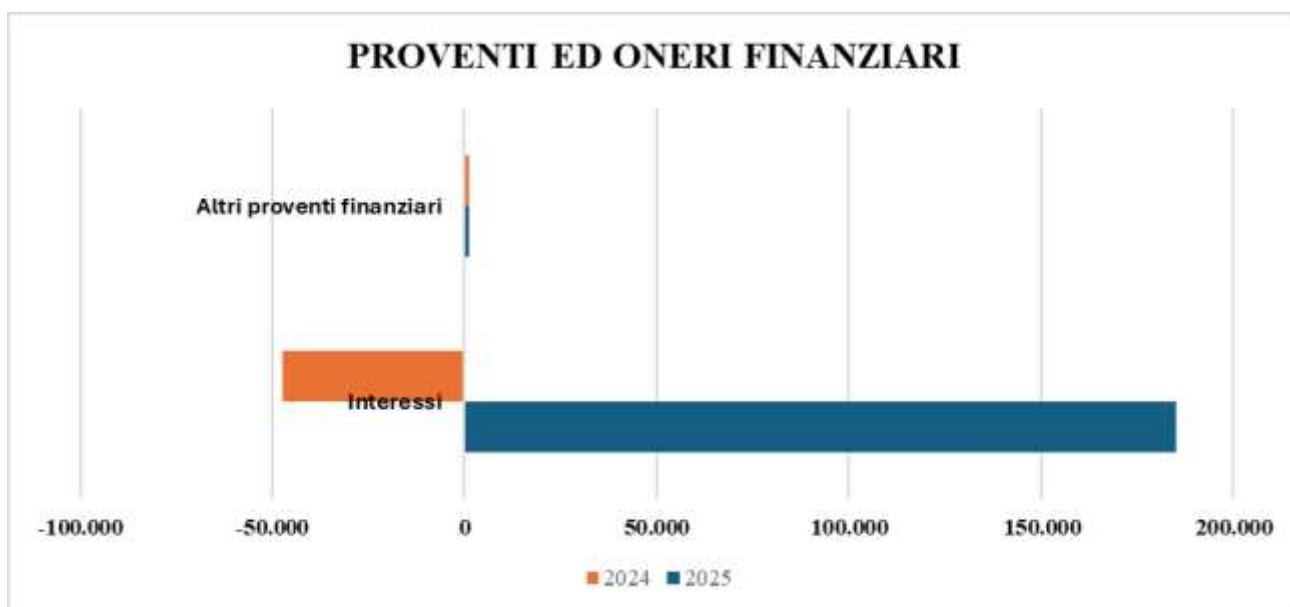
Il totale dei componenti negativi dell'attività ammonta complessivamente a € 186.087.684 ed è così articolato:

CONTO	DESCRIZIONE	2025	2024
E2	COMPONENTI NEGATIVI DELLA GESTIONE	186.087.684	178.643.112
E2.1	COSTI DELLA PRODUZIONE	177.051.902	169.444.564
E2.1.1	Acquisto di materie prime e/o beni di consumo	5.309.009	5.475.281
E2.1.2	Prestazioni di servizi	26.301.170	24.447.400
E2.1.3	Utilizzo di beni di terzi	655.873	728.136
E2.1.4	Personale	132.379.121	127.859.681
E2.1.9	Oneri diversi della gestione	12.406.728	10.934.067
E2.2	AMMORTAMENTI E SVALUTAZIONI	5.577.021	5.884.175
E2.2.1	Ammortamento di immobilizzazioni materiali	2.998.754	3.672.904
E2.2.2	Ammortamento di immobilizzazioni immateriali	2.578.266	2.211.271
E2.2.3	Svalutazioni di immobilizzazioni materiali	0	0
E2.2.4	Svalutazioni di immobilizzazioni immateriali	0	0
E2.2.5	Svalutazione di crediti compresi nell'attivo circolante	0	0
E2.3	COSTI PER TRASFERIMENTI E CONTRIBUTI	2.160.386	2.266.196
E2.3.1	Trasferimenti correnti	2.106.386	2.266.196
E2.4	Accantonamenti	1.200.000	1.000.000
E2.5	Variazioni nelle rimanenze di materie prime e/o beni di consumo	98.375	48.177
E2.5.1	Variazioni nelle rimanenze di materie prime e/o beni di consumo	98.375	48.177

Proventi/oneri finanziari

I proventi ed oneri finanziari sono così composti:

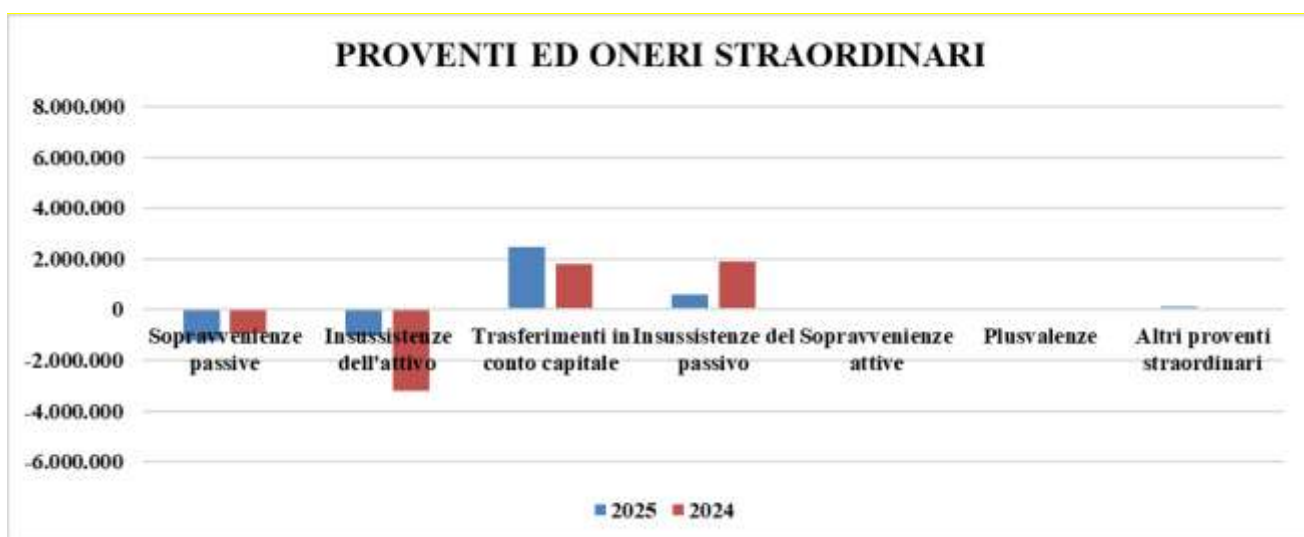
CONTO	DESCRIZIONE	2025	2024
E3	Proventi e oneri finanziari		
E3.1	Oneri finanziari	185.157	47.400
E3.1.1	Interessi	185.157	47.400
E3.2	Proventi finanziari	1.282	1.081
E3.2.3	Altri proventi finanziari	1.282	1.081
	TOTALE	-183.875	-46.319



Proventi/oneri straordinari

I **proventi ed oneri straordinari** si riferiscono, a indennizzi corrisposti a fronte di sinistri, a variazioni di consistenza dei beni mobili, (sopravvenienze passive o attive se, rispettivamente, incidono in modo negativo o positivo sulla consistenza patrimoniale), alla riduzione di crediti (insussistenze di attività), a riduzione di debiti (insussistenze di passività), a plusvalenze derivanti da operazioni di alienazione, a minusvalenze per operazioni di dismissione di beni ritenuti obsoleti, fuori uso o trasferiti ad altro Ente. I proventi e oneri straordinari sono così composti:

CONTO	DESCRIZIONE	2025	2024
E5	PROVENTI ED ONERI STRAORDINARI		
E5.1.	Oneri straordinari	2.248.363	4.111.192
E5.1.1	Sopravvenienze passive	1.220.106	924.888
E5.1.2	Insussistenze dell'attivo	1.028.257	3.186.304
E5.1.9	Altri oneri straordinari	0	0
E5.2	Proventi straordinari	3.192.892	3.727.991
E5.2.1	Trasferimenti in conto capitale	2.445.851	1.791.874
E5.2.2	Insussistenze del passivo	592.468	1.866.489
E5.2.3	Sopravvenienze attive	24.160	4.389
E5.2.4	Plusvalenze	10.700	0
E5.2.9	Altri proventi straordinari	119.713	65.239
	TOTALE PROVENTI E ONERI STRAORDINARI	944.529	-383.201



Imposte sul reddito dell'esercizio

Si fa presente che nel nuovo piano dei conti integrato le imposte sono inserite all'interno dei costi.

Le risultanze patrimoniali, arrotondate in unità di euro, sono così evidenziate:

Attività	
Immobilizzazioni	143.365.101
Attivo circolante	216.710.521
Ratei e risconti	128.358
Totale	360.203.981
Passività	
Patrimonio netto	241.677.649
Fondi per rischi ed oneri ed altri fondi	6.200.464
Fondo TFR	69.209.125
Debiti	43.116.744
Ratei e risconti	0
Totale	360.203.981
Conto Economico	
Componenti positivi della gestione	211.974.567
Componenti negativi della gestione	186.087.684
Differenza	25.886.883
Proventi ed oneri finanziari	-183.875
Proventi ed oneri straordinari	944.529
Avanzo economico	26.647.536

Al fine di rendere più agevole la lettura della riconciliazione tra dati finanziari e dati economico-patrimoniali, si rinvia ai prospetti di riconciliazione relativi ai ricavi e costi competenza/residui (**All.5A, 5B, 5C, 5D**) e al prospetto di riclassificazione dei risultati economici (**All.6**).

La relazione si conclude con la contabilità finanziaria tenuta dall'Ente sulla base della nuova configurazione relativa alla classificazione per missioni e programmi ai sensi dell'art. 25, comma 1 del Decreto Legislativo 31 maggio 2011 n. 91.

Così come previsto all'art. 8 del Decreto 1 ottobre 2013 del Ministero dell'economia e delle finanze che riporta *“Disposizioni per le amministrazioni pubbliche non interessate dalla sperimentazione”* l'Ente ha predisposto un prospetto riepilogativo nel quale è stata riassunta la spesa dell'Amministrazione classificata sulla base delle missioni e dei programmi tenendo conto delle osservazioni contenute nella nota MEF n. 18954 del 7/3/2016 relativa al Bilancio di previsione 2016 e nota 67026 del 9/8/2016 relativa al rendiconto 2015 e recepite dal ministero vigilante.

Il Direttore Generale
Maria Chiara Zaganelli