

GLI OPERAI AGRICOLI IN VALLE D'AOSTA

Anno 2020

a cura di Domenico Casella

02 – VALLE D'AOSTA

Aprile 2023

Documento a cura di: Domenico Casella (CREA Politiche e Bioeconomia)

Cartine e grafici a cura di: Rosa Chiarella, Massimo Di Lonardo, Daniela Napolitano

Cartine, Grafici e Impaginazione a cura di: Domenico Casella (CREA Politiche e Bioeconomia)

Revisione di bozza: Iraj Namdarian (Coordinatore dell'Ufficio di Statistica del CREA)

Il documento è stato pubblicato nell'ambito della collaborazione dell'Ufficio di Statistica ed altri enti del SISTAN

Data: Aprile 2023

In ottemperanza a quanto previsto dal decreto legislativo 6 settembre 1989, n. 322 ed a quanto stabilito nello Statuto del CREA (nell'art. 1 comma 5.), è istituito l'Ufficio di Statistica (CREA-UdS) al quale è attribuito il compito di coordinare tutte le attività di tipo statistico svolte nei centri del CREA, oltre che garantire le relazioni con il SISTAN e con gli altri Enti e Istituzioni che svolgono attività statistica nell'ambito del Programma Statistico Nazionale (PSN).

I compiti dell'Ufficio di Statistica del CREA in base al regolamento¹ che disciplina la struttura, prevedono:

- i. Promozione e realizzazione della rilevazione, l'elaborazione, la diffusione e l'archiviazione dei dati statistici che interessano il CREA, nell'ambito del Programma Statistico Nazionale;
- ii. Fornire agli Enti appartenenti al SISTAN i dati informativi previsti dal Programma Statistico Nazionale relativi al CREA, anche in forma individuale ma non nominativa, ai fini della successiva elaborazione statistica;
- iii. Collaborazione con gli altri Enti e le altre amministrazioni per l'esecuzione delle rilevazioni previste dal Programma Statistico Nazionale;
- iv. Contribuzione alla promozione e allo sviluppo informatico a fini statistici degli archivi gestionali e delle raccolte di dati amministrativi;
- v. Attuazione dell'interconnessione ed il collegamento dei sistemi informativi del CREA con il Sistema Statistico Nazionale;
- vi. Coordinamento della partecipazione dei referenti del CREA alle attività dei Circoli di Qualità.

Per provvedere alla promozione e realizzazione delle rilevazioni, l'elaborazione, la diffusione e l'archiviazione dei dati statistici che interessano il CREA, nell'ambito del Programma Statistico Nazionale (PSN), secondo quanto stabilito nel Piano Triennale della Ricerca (PTR), ha iniziato ad elaborare i dati INPS relativi agli Operai a Tempo Indeterminato (OTI) e determinato (OTD) agricoli dell'anno 2019 e di provvedere alla divulgazione mediante una pubblicazione "GLI OPERAI AGRICOLI IN ITALIA SECONDO I DATI INPS - Anno 2019", uscita nel Luglio 2020.

Considerato l'interesse dimostrato verso questi dati da più parti, si sta provvedendo ad elaborare e divulgare i dati a livello regionale per consentire un approfondimento sull'argomento, sicuramente utile per chi è interessato alle dinamiche del lavoro in agricoltura.

ISBN

¹ https://www.crea.gov.it/documents/20126/0/all_116_RegolamentoUfficioStatistica.pdf/338bc553-570e-5480-cfa3-7578fc7d46ea?t=1553499518869

VOLUMI PRESENTI NELLA SEGUENTE COLLANA

La seguente collana si compone da 21 pubblicazioni di cui una generale, relativa all'Italia e 20 pubblicazioni regionali, afferenti alle regioni italiane.

I dati in essa contenuti ed elaborati sono i dati relativi al numero di operai e alle relative giornate effettuate dagli operai a tempo determinato (OTD) e indeterminato (OTI) in agricoltura, così come rilevato e comunicato dall'INPS relativi all'anno 2020².

Il titolo della pubblicazione è preceduto da un numero che è quello con cui l'ISTAT contraddistingue le regioni nelle sue pubblicazioni.

TITOLO

GLI OPERAI AGRICOLI IN ITALIA SECONDO I DATI INPS - Anno 2020	Pubblicato
01-GLI OPERAI AGRICOLI IN PIEMONTE - ANNO 2020	Pubblicato
02-GLI OPERAI AGRICOLI IN VALLE D'AOSTA - ANNO 2020	Pubblicato
03-GLI OPERAI AGRICOLI IN LOMBARDIA - ANNO 2020	Pubblicato
04-GLI OPERAI AGRICOLI IN TRENTINO ALTO ADIGE - ANNO 2020	Pubblicato
05-GLI OPERAI AGRICOLI IN VENETO - ANNO 2020	Pubblicato
06-GLI OPERAI AGRICOLI IN FRIULI VENEZIA GIULIA - ANNO 2020	Pubblicato
07-GLI OPERAI AGRICOLI IN LIGURIA - ANNO 2020	Pubblicato
08-GLI OPERAI AGRICOLI IN EMILIA ROMAGNA - ANNO 2020	Pubblicato
09-GLI OPERAI AGRICOLI IN TOSCANA - ANNO 2020	Pubblicato
10-GLI OPERAI AGRICOLI IN UMBRIA - ANNO 2020	Pubblicato
11-GLI OPERAI AGRICOLI NELLE MARCHE - ANNO 2020	Pubblicato
12-GLI OPERAI AGRICOLI IN LAZIO - ANNO 2020	Pubblicato
13-GLI OPERAI AGRICOLI IN ABRUZZO - ANNO 2020	Pubblicato
14-GLI OPERAI AGRICOLI IN MOLISE - ANNO 2020	Pubblicato
15-GLI OPERAI AGRICOLI IN CAMPANIA - ANNO 2020	Pubblicato
16-GLI OPERAI AGRICOLI IN PUGLIA - ANNO 2020	Pubblicato
17-GLI OPERAI AGRICOLI IN BASILICATA - ANNO 2020	Pubblicato
18-GLI OPERAI AGRICOLI IN CALABRIA - ANNO 2020	Pubblicato
19-GLI OPERAI AGRICOLI IN SICILIA - ANNO 2020	Pubblicato
20-GLI OPERAI AGRICOLI IN SARDEGNA - ANNO 2020	Pubblicato

² I dati relativi ai totali OTD e OTI potrebbero essere leggermente superiori al numero reale degli operai, poiché se una persona nel corso dello stesso anno è stato ingaggiato con entrambi i profili (OTD e OTI), risulterà conteggiato due volte.

GLI OPERAI AGRICOLI IN VALLE D'AOSTA - ANNO 2020

1.	GLI OPERAI AGRICOLI TOTALI	1
1.1	Numero operai agricoli totali	1
1.1.1	<i>Le operaie agricole totali</i>	2
1.2	Numero giornate totali operai agricoli	4
1.2.1	<i>Le giornate totali delle operaie agricole</i>	5
2.	GLI OPERAI AGRICOLI STRANIERI	6
2.1	Numero operai agricoli stranieri	6
2.1.1	<i>Le operaie agricole straniere</i>	7
2.2	Numero giornate operai agricoli stranieri	9
2.2.1	<i>Le giornate delle operaie agricole straniere</i>	10
3.	GLI OPERAI AGRICOLI COMUNITARI	11
3.1	Numero operai agricoli comunitari	11
3.1.1	<i>Le operaie agricole comunitarie</i>	12
3.2	Numero giornate operai agricoli comunitari	14
3.2.1	<i>Le giornate delle operaie agricole comunitarie</i>	15
4.	NAZIONI DI PROVENIENZA	17
4.1	Principali nazioni di provenienza degli OTD agricoli stranieri	17
5.	GLI OPERAI AGRICOLI TOTALI NON AVENTI DIRITTO ALLA CONTRIBUZIONE	19
5.1	Numero OTD e OTI agricoli non aventi diritto alla contribuzione	19
5.1.1	<i>Le operaie agricole non aventi diritto alla contribuzione</i>	20
5.2	Numero giornate OTD e OTI agricoli non aventi diritto alla contribuzione	22
5.2.1	<i>Le giornate delle operaie agricole non aventi diritto alla contribuzione</i>	23
6.	GLI OPERAI AGRICOLI STRANIERI NON AVENTI DIRITTO ALLA CONTRIBUZIONE	25
6.1	Numero OTD e OTI agricoli stranieri non aventi diritto alla contribuzione	25
6.1.1	<i>Le operaie agricole straniere non aventi diritto alla contribuzione</i>	26
6.2	Numero giornate OTD e OTI agricoli stranieri non aventi diritto alla contribuzione	28
6.2.1	<i>Le giornate delle operaie agricole straniere non aventi diritto alla contribuzione</i>	29
7.	GLI OPERAI AGRICOLI COMUNITARI NON AVENTI DIRITTO ALLA CONTRIBUZIONE	31
7.1	Numero OTD e OTI agricoli comunitari non aventi diritto alla contribuzione	31
7.1.1	<i>Le operaie agricole comunitarie non aventi diritto alla contribuzione</i>	32
7.2	Numero giornate OTD e OTI agricoli comunitari non aventi diritto alla contribuzione	34
7.2.1	<i>Le giornate delle operaie agricole comunitarie non aventi diritto alla contribuzione</i>	35
8.	GLI OPERAI AGRICOLI TOTALI CON ETA' INFERIORE A 40 ANNI	37
8.1	Numero OTD e OTI agricoli con età inferiore a 40 anni	37
8.1.1	<i>Le operaie agricole con età inferiore a 40 anni</i>	38
8.2	Numero giornate OTD e OTI agricoli con età inferiore a 40 anni	40
8.2.1	<i>Le giornate delle operaie agricole con età inferiore a 40 anni</i>	41
9.	GLI OPERAI AGRICOLI STRANIERI CON ETA' INFERIORE A 40 ANNI	43
9.1	Numero OTD e OTI agricoli stranieri con età inferiore a 40 anni	43
9.1.1	<i>Le operaie agricole straniere con età inferiore a 40 anni</i>	44
9.2	Numero giornate OTD e OTI agricoli stranieri con età inferiore a 40 anni	46

9.2.1	<i>Le giornate delle operaie agricole straniere con età inferiore a 40 anni</i>	47
10.	GLI OPERAI AGRICOLI COMUNITARI CON ETA' INFERIORE A 40 ANNI	49
10.1	Numero OTD e OTI agricoli comunitari con età inferiore a 40 anni	49
10.1.1	<i>Le operaie agricole comunitarie con età inferiore a 40 anni</i>	50
10.2	Numero giornate OTD e OTI agricoli comunitari con età inferiore a 40 anni	52
10.2.1	<i>Le giornate delle operaie agricole comunitarie con età inferiore a 40 anni</i>	53
11	CONSIDERAZIONI CONCLUSIVE	55
11.1	Gli operai agricoli	55
11.2	Le operaie agricole	55
11.3	Gli operai agricoli non aventi diritto alla contribuzione	57
11.4	Le operaie agricole non aventi diritto alla contribuzione	58
11.5	Gli operai agricoli minori di 40 anni	59
11.6	Le operaie agricole minori di 40 anni	60

1. GLI OPERAI AGRICOLI TOTALI

1.1 Numero operai agricoli totali

Analizzando i dati dell'INPS relativi agli operai agricoli totali (Tab. 1), dalle varie informazioni rilevate ed elaborate è possibile individuare lo sviluppo del fenomeno, sia dal punto di vista del numero di persone coinvolte, che del numero di giornate di lavoro effettuate, oltre ad una serie di altri indicatori degni di rilievo.

Tab. 01 - Numero OTD e OTI agricoli e relative giornate - Anni 2019 e 2020

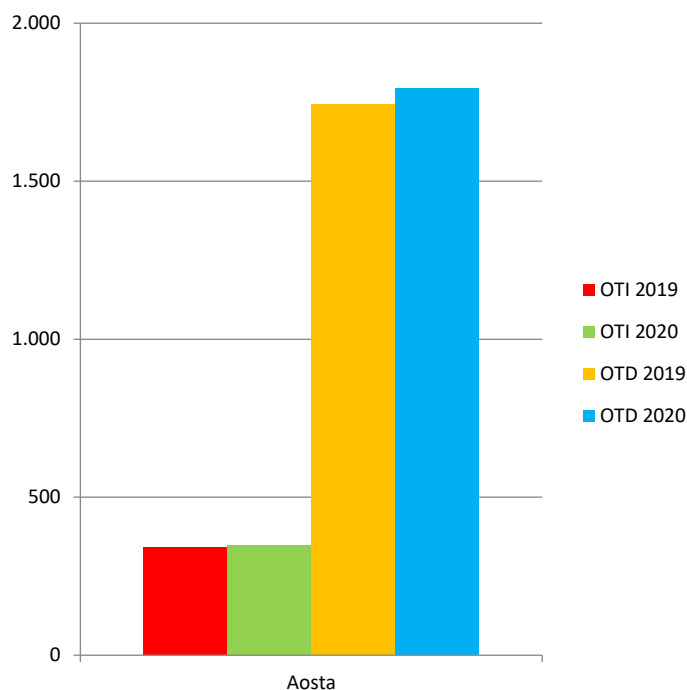
ripartiz.	Numero					
	2019			2020		
	OTI	OTD	TOTALE	OTI	OTD	TOTALE
Aosta	341	1.742	2.083	349	1.793	2.142
Valle d'Aosta	341	1.742	2.083	349	1.793	2.142
ITALIA	105.172	965.621	1.070.793	105.898	932.564	1.038.462

ripartiz.	Giornate					
	2019			2020		
	OTI	OTD	TOTALE	OTI	OTD	TOTALE
Aosta	89.650	208.828	298.478	87.534	201.529	289.063
Valle d'Aosta	89.650	208.828	298.478	87.534	201.529	289.063
ITALIA	27.747.924	85.551.120	113.299.044	25.899.452	82.582.776	108.482.228

Fonte: elaborazioni su dati INPS

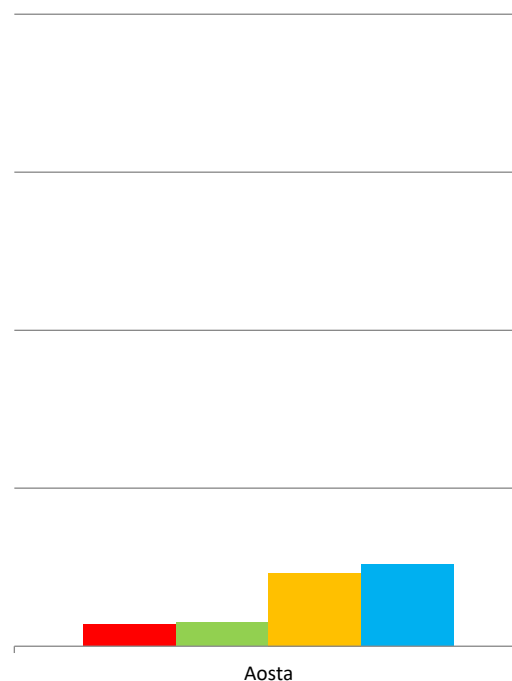
Dal 2019 al 2020 il numero degli operai agricoli in Valle d'Aosta è aumentato di 59 unità, condizionato da un aumento del numero di Operai a Tempo Determinato (OTD) e da un aumento del numero di Operai a Tempo Indeterminato (OTI), assestandosi a 2.142 unità (Fig. 1).

Fig. 1 - Numero OTD e OTI agricoli totali - Anni 2019 e 2020



Fonte: elaborazioni su dati INPS

Fig. 2 - Numero OTD e OTI agricoli totali - Femmine - Anni 2019 e 2020



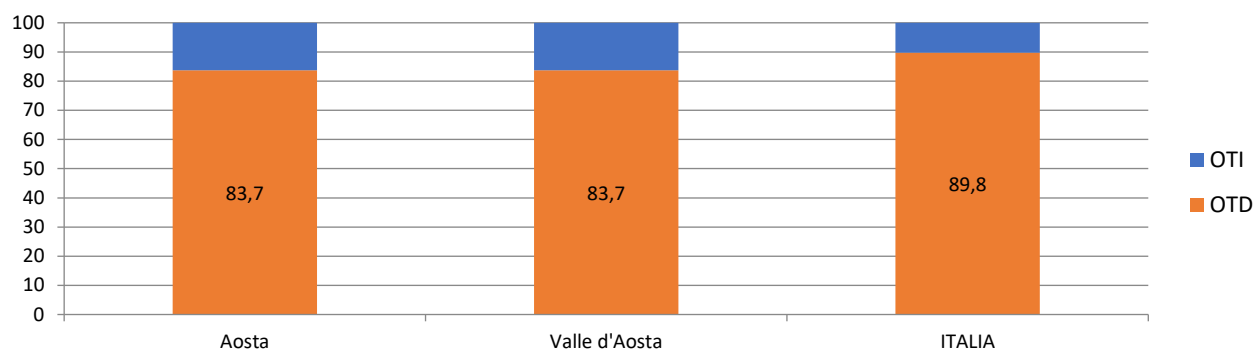
Fonte: elaborazioni su dati INPS

In dettaglio il numero di operai agricoli in Valle d'Aosta è stato per la componente OTI di 349 unità; e di 1.793 per la componente OTD.

In percentuale l'aumento registrato dal 2019 al 2020 è stato del 2,8% sul totale degli operai agricoli; del 2,9% per la componente OTD e del 2,3% per la componente OTI.

A seguito delle summenzionate variazioni il peso della componente OTD totale a livello regionale è passato dall'83,6% all'83,7%. Queste variazioni hanno fatto aumentare il peso della componente OTD agricola totale a svantaggio della componente OTI agricola totale (Fig. 3).

Fig. 3 - Ripartizione percentuale degli OTD e OTI agricoli totali nelle varie zone - Anno 2020



Fonte: elaborazioni su dati INPS

1.1.1 Le operaie agricole totali

Dal 2019 al 2020 il numero delle operaie agricole in Valle d'Aosta è aumentato di 32 unità, condizionato da un aumento del numero della componente OTD agricola e da un aumento del numero della componente OTI agricola, assestandosi a 333 unità, pari al 15,5% del numero degli operai agricoli totali; peso cresciuto dell'1,1% rispetto al 2019 (Tab. 2).

Tab. 02 - Numero OTD e OTI agricoli totali e relative giornate - Femmine - Anni 2019 e 2020

ripartiz.	Numero					
	2019			2020		
	OTI	OTD	TOTALE	OTI	OTD	TOTALE
Aosta	69	232	301	75	258	333
Valle d'Aosta	69	232	301	75	258	333
ITALIA	14.601	329.000	343.601	15.127	314.178	329.305
ripartiz.	Giornate					
	2019			2020		
	OTI	OTD	TOTALE	OTI	OTD	TOTALE
Aosta	17.419	25.989	43.408	17.527	24.759	42.286
Valle d'Aosta	17.419	25.989	43.408	17.527	24.759	42.286
ITALIA	3.669.543	28.634.252	32.303.795	3.504.937	26.887.665	30.392.602

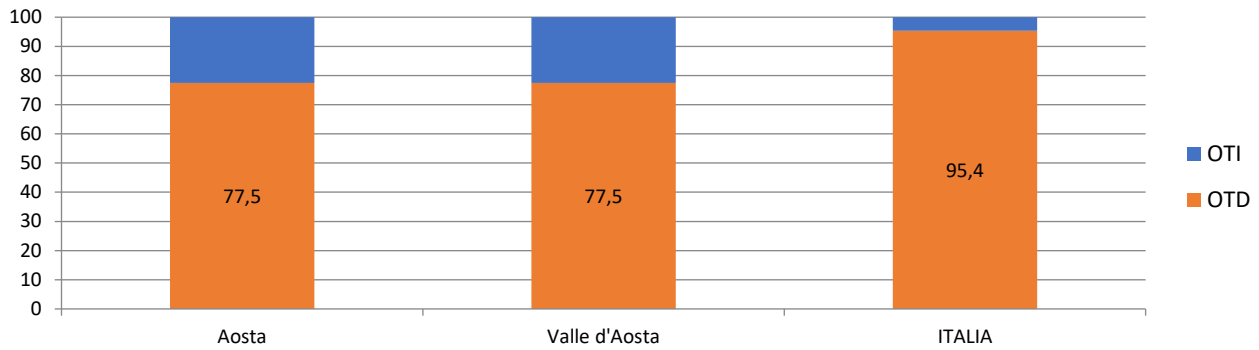
Fonte: elaborazioni su dati INPS

In dettaglio il numero di operaie agricole in Valle d'Aosta è stato per la componente OTI di 75, pari al 21,5% degli OTI agricoli totali, peso cresciuto dell'1,3% rispetto al 2019; e di 258 per la componente OTD, pari al 14,4% degli OTD agricoli totali, peso cresciuto dell'1,1% rispetto al 2019 (Fig. 2).

In percentuale l'aumento registrato dal 2019 al 2020 è stato del 10,6% sul totale delle operaie agricole; dell'11,2% per la componente OTD agricola e dell'8,7% per la componente OTI agricola.

A seguito delle suddette variazioni il peso della componente OTD agricola a livello regionale è passato dal 77,1% al 77,5%. Queste variazioni hanno fatto aumentare il peso della componente OTD agricola totale a svantaggio della componente OTI agricola totale (Fig. 4).

Fig. 4 - Ripartizione percentuale degli OTD e OTI agricoli totali nelle varie zone - Femmine - Anno 2020



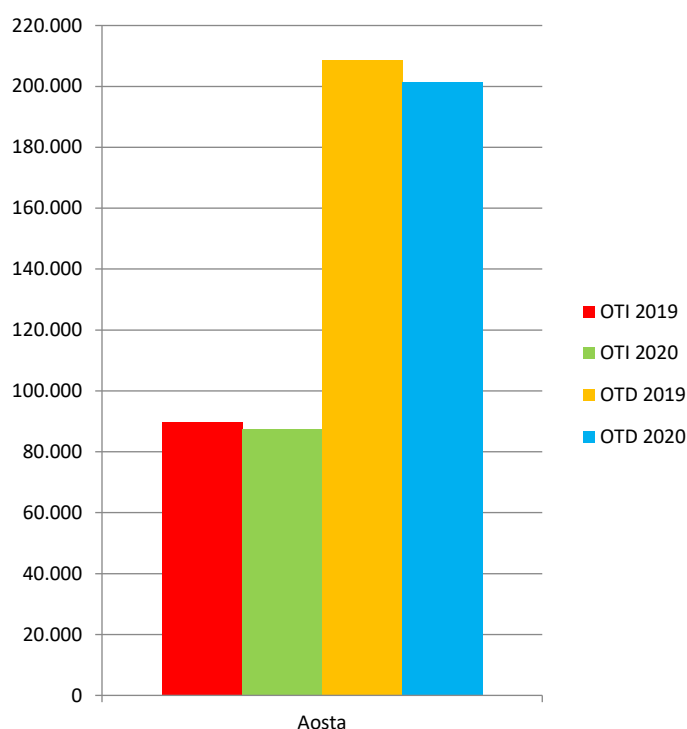
Fonte: elaborazioni su dati INPS

1.2 Numero giornate totali operai agricoli

Dal 2019 al 2020 il numero delle giornate degli operai agricoli in Valle d'Aosta è diminuito di 9.415 unità, condizionato da una diminuzione del numero delle giornate della componente OTD agricola e da una diminuzione del numero delle giornate della componente OTI agricola, assestandosi a 289.063 unità (Tab. 1).

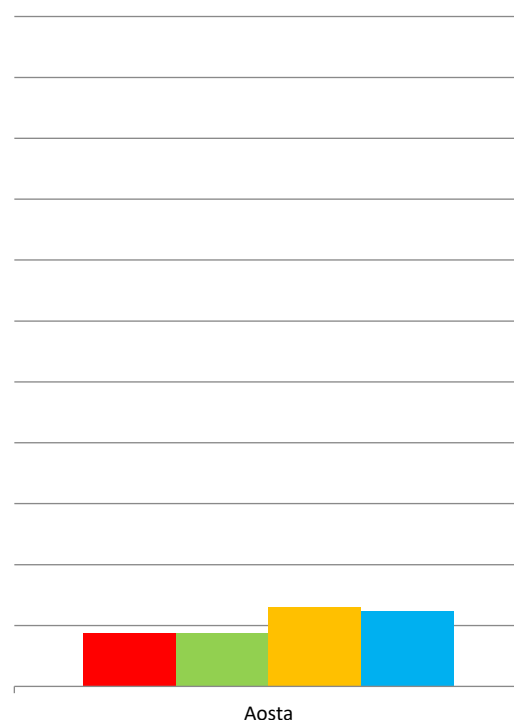
In dettaglio il numero di giornate degli operai agricoli in Valle d'Aosta è stato per la componente OTI agricola di 87.534 e di 201.529 per la componente OTD agricola (Fig. 5).

Fig. 5 - Numero Giornate OTD e OTI agricoli totali - Anni 2019 e 2020



Fonte: elaborazioni su dati INPS

Fig. 6 - Numero Giornate OTD e OTI agricoli totali - Femmine - Anni 2019 e 2020

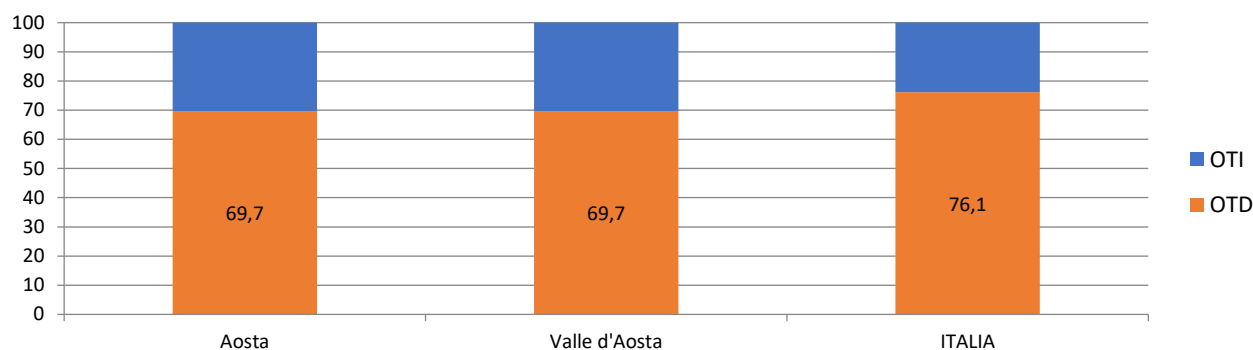


Fonte: elaborazioni su dati INPS

In percentuale la diminuzione registrata dal 2019 al 2020 è stata del 3,2% sul totale delle giornate effettuate dagli operai agricoli; del 3,5% per la componente OTD agricola e del 2,4% per la componente OTI agricola.

A seguito delle sopraccennate variazioni il peso delle giornate della componente OTD agricola totale a livello regionale è passato dal 70,0% al 69,7%. Queste variazioni hanno fatto diminuire il peso delle giornate della componente OTD agricola totale a vantaggio della componente OTI agricola totale (Fig. 7).

Fig. 7 - Ripartizione percentuale delle giornate agricole totali degli OTD e OTI nelle varie zone - Anno 2020



Fonte: elaborazioni su dati INPS

1.2.1 Le giornate totali delle operaie agricole

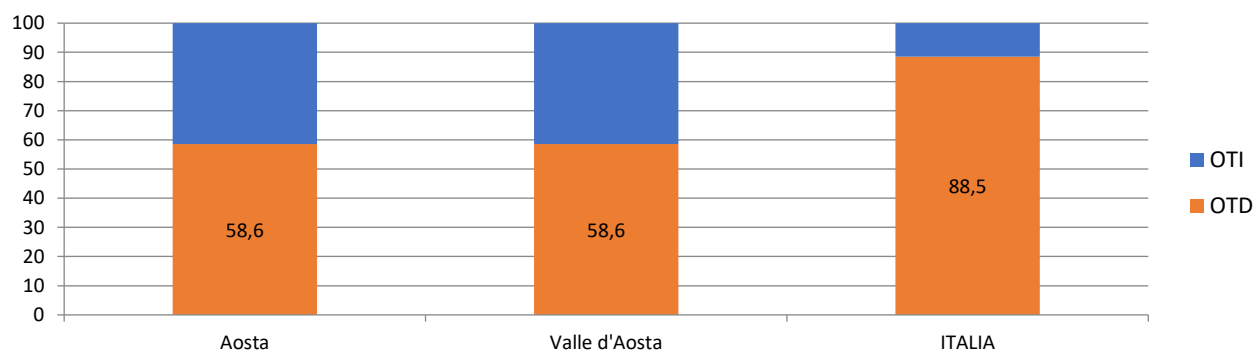
Dal 2019 al 2020 il numero di giornate delle operaie agricole in Valle d'Aosta è diminuito di 1.122 unità, condizionato da una diminuzione delle giornate della componente OTD e da un aumento delle giornate della componente OTI, assestandosi a 42.286 unità (Tab. 2).

In dettaglio in Valle d'Aosta il numero di giornate delle operaie è stato per la componente OTI di 17.527 e di 24.759 per la componente OTD (Fig. 6).

In percentuale la diminuzione registrata dal 2019 al 2020 è stata del 2,6% sul totale delle giornate effettuate dalle operaie agricole; del 4,7% per la componente OTD mentre per le OTI si è registrato un aumento dello 0,6%.

A seguito delle succitate variazioni il peso delle giornate della componente OTD agricola a livello regionale è passato dal 59,9% al 58,6%. Queste variazioni hanno fatto diminuire il peso delle giornate della componente OTD totale a vantaggio della componente OTI totale (Fig. 8).

Fig. 8 - Ripartizione percentuale delle giornate agricole totali degli OTD e OTI nelle varie zone - Femmine - Anno 2020



Fonte: elaborazioni su dati INPS

2. GLI OPERAI AGRICOLI STRANIERI

2.1 Numero operai agricoli stranieri

Analizzando i dati dell'INPS relativi agli operai agricoli stranieri (Tab. 3), dalle varie informazioni rilevate ed elaborate è possibile individuare lo sviluppo del fenomeno, sia dal punto di vista del numero di persone coinvolte, che del numero di giornate di lavoro effettuate, oltre ad una serie di altri indicatori degni di rilievo.

Tab. 03 - Numero OTD e OTI agricoli stranieri e relative giornate - Anni 2019 e 2020

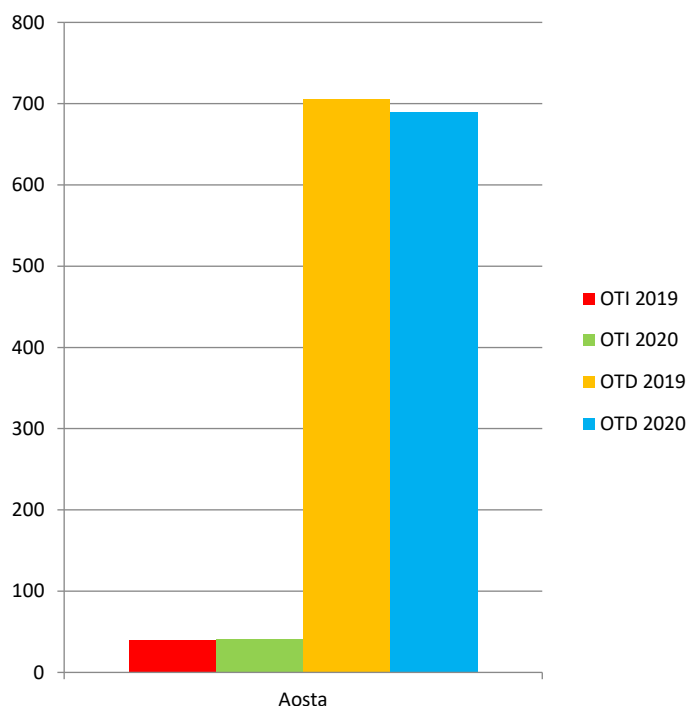
ripartiz.	Numero					
	2019			2020		
	OTI	OTD	TOTALE	OTI	OTD	TOTALE
Aosta	40	706	746	41	689	730
Valle d'Aosta	40	706	746	41	689	730
ITALIA	24.375	359.906	384.281	25.085	333.246	358.331

ripartiz.	Giornate					
	2019			2020		
	OTI	OTD	TOTALE	OTI	OTD	TOTALE
Aosta	9.829	82.591	92.420	9.658	80.391	90.049
Valle d'Aosta	9.829	82.591	92.420	9.658	80.391	90.049
ITALIA	6.079.227	29.838.937	35.918.164	5.962.294	29.072.508	35.034.802

Fonte: elaborazioni su dati INPS


Dal 2019 al 2020 il numero degli operai agricoli stranieri in Valle d'Aosta è diminuito di 16 unità, condizionato da una diminuzione del numero della componente OTD e da un aumento del numero della componente OTI, assestandosi a 730 unità, pari al 34,1% del numero degli operai agricoli totali; peso diminuito dell'1,7% rispetto al 2019 (Fig. 9).

Fig. 9 - Numero OTD e OTI agricoli stranieri - Anni 2019 e 2020



Fonte: elaborazioni su dati INPS

Fig. 10 - Numero OTD e OTI agricoli stranieri - Femmine - Anni 2019 e 2020



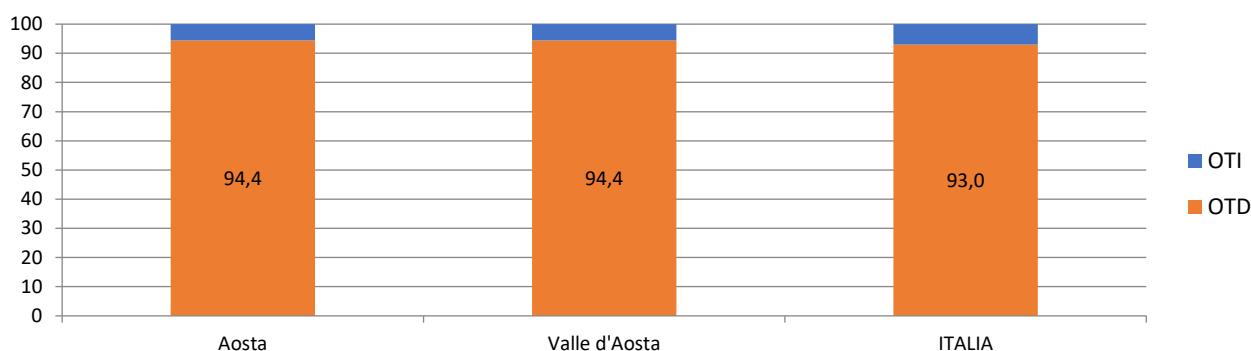
Fonte: elaborazioni su dati INPS

In dettaglio il numero di operai agricoli stranieri in Valle d'Aosta è stato per la componente OTI di 41, pari all'11,7% degli OTI agricoli totali, peso cresciuto dello 0,0% rispetto al 2019; e di 689 per la componente OTD, pari al 38,4% degli OTD agricoli totali, peso diminuito del 2,1% rispetto al 2019.

In percentuale la diminuzione registrata dal 2019 al 2020 è stata del 2,1% sul totale degli operai agricoli stranieri; del 2,4% per la componente OTD mentre per gli OTI si è registrato un aumento del 2,5%.

A seguito delle summenzionate variazioni il peso della componente OTD straniera a livello regionale è passato dal 94,6% al 94,4%. Queste variazioni hanno fatto diminuire il peso della componente OTD straniera a vantaggio della componente OTI straniera (Fig. 11).

Fig. 11 - Ripartizione percentuale degli OTD e OTI agricoli stranieri nelle varie zone - Anno 2020



Fonte: elaborazioni su dati INPS

2.1.1 Le operaie agricole straniere

Dal 2019 al 2020 il numero delle operaie agricole straniere in Valle d'Aosta è diminuito di 5 unità, condizionato da una diminuzione del numero della componente OTD e da una diminuzione del numero della componente OTI, assestandosi a 48 unità, pari al 14,4% del numero delle operaie agricole totali; peso diminuito del 3,2% rispetto al 2019 (Tab. 4).

Tab. 04 - Numero OTD e OTI agricoli stranieri e relative giornate - Femmine - Anni 2019 e 2020

ripartiz.	Numero					
	2019			2020		
	OTI	OTD	TOTALE	OTI	OTD	TOTALE
Aosta	7	46	53	6	42	48
Valle d'Aosta	7	46	53	6	42	48
ITALIA	3.089	93.274	96.363	3.132	84.579	87.711
ripartiz.	Giornate					
	2019			2020		
	OTI	OTD	TOTALE	OTI	OTD	TOTALE
Aosta	1.664	4.364	6.028	1.725	4.171	5.896
Valle d'Aosta	1.664	4.364	6.028	1.725	4.171	5.896
ITALIA	719.776	7.667.865	8.387.641	695.242	7.221.914	7.917.156

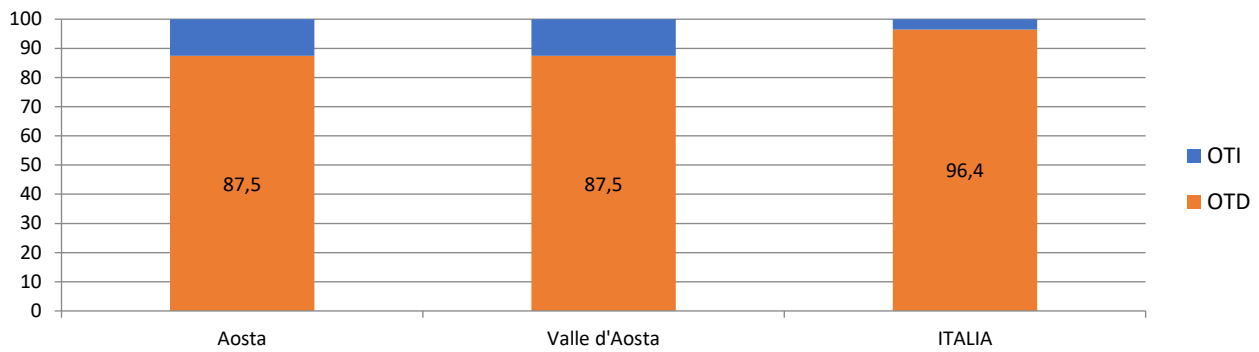
Fonte: elaborazioni su dati INPS

In dettaglio il numero di operaie agricole straniere in Valle d'Aosta è stato per la componente OTI di 6, pari all'8,0% delle OTI agricole totali, peso diminuito del 2,1% rispetto al 2019; e di 42 per la componente OTD, pari al 16,3% delle OTD agricole totali, peso diminuito del 3,5% rispetto al 2019 (Fig. 10).

In percentuale la diminuzione registrata dal 2019 al 2020 è stata del 9,4% sul totale delle operaie agricole straniere; dell'8,7% per la componente OTD e del 14,3% per la componente OTI.

A seguito delle suddette variazioni il peso della componente OTD straniera a livello regionale è passato dall'86,8% all'87,5%. Queste variazioni hanno fatto aumentare il peso della componente OTD straniera a svantaggio della componente OTI straniera (Fig. 12).

Fig. 12 - Ripartizione percentuale degli OTD e OTI agricoli stranieri nelle varie zone - Femmine - Anno 2020



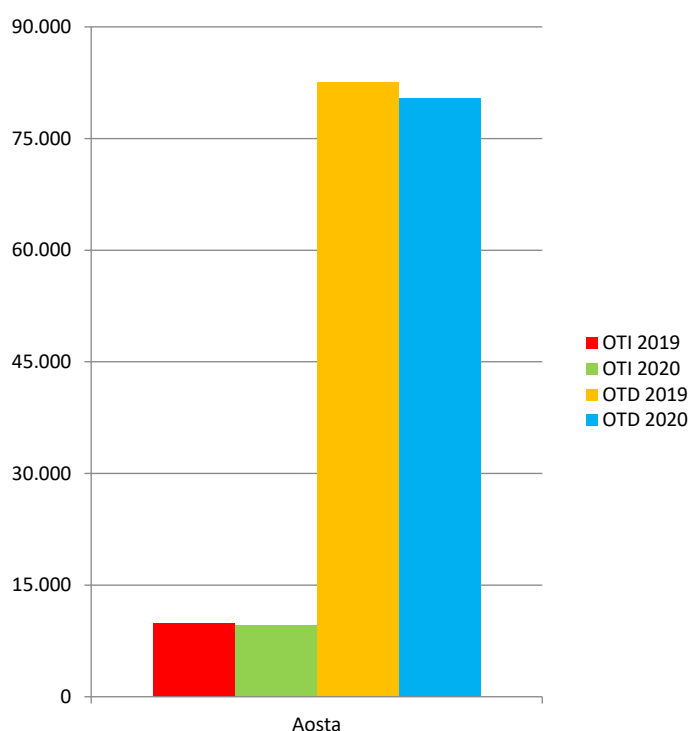
Fonte: elaborazioni su dati INPS

2.2 Numero giornate operai agricoli stranieri

Dal 2019 al 2020 il numero di giornate degli operai agricoli stranieri in Valle d'Aosta è diminuito di 2.371 unità, condizionato da una diminuzione delle giornate della componente OTD e da una diminuzione delle giornate della componente OTI, assestandosi a 90.049 unità, pari al 31,2% delle giornate degli operai agricoli totali; peso cresciuto dello 0,2% rispetto al 2019 (Tab. 3).


In dettaglio il numero di giornate degli operai agricoli stranieri in Valle d'Aosta è stato per la componente OTI di 9.658, pari all'11,0% delle giornate degli OTI agricoli totali, peso cresciuto dello 0,1% rispetto al 2019, e di 80.391 per la componente OTD, pari al 39,9% delle giornate degli OTD agricoli totali, peso cresciuto dello 0,3% rispetto al 2019 (Fig. 13).

Fig. 13 - Numero Giornate OTD e OTI agricoli stranieri - Anni 2019 e 2020



Fonte: elaborazioni su dati INPS

Fig. 14 - Numero Giornate OTD e OTI agricoli stranieri - Femmine - Anni 2019 e 2020

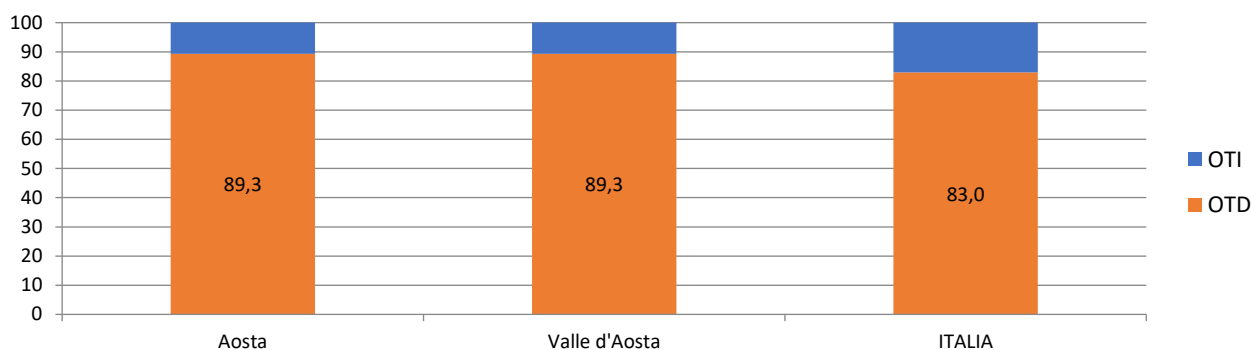


Fonte: elaborazioni su dati INPS

In percentuale la diminuzione registrata dal 2019 al 2020 è stata del 2,6% sul totale delle giornate effettuate dagli operai agricoli stranieri; del 2,7% per la componente OTD e dell'1,7% per la componente OTI.

A seguito delle sopraccennate variazioni il peso delle giornate della componente OTD straniera a livello regionale è passato dall'89,4% all'89,3%. Queste variazioni hanno fatto diminuire il peso delle giornate della componente OTD straniera a vantaggio della componente OTI straniera (Fig. 15).

Fig. 15 - Ripartizione percentuale delle giornate degli OTD e OTI agricoli stranieri nelle varie zone - Anno 2020



Fonte: elaborazioni su dati INPS

2.2.1 Le giornate delle operaie agricole straniere

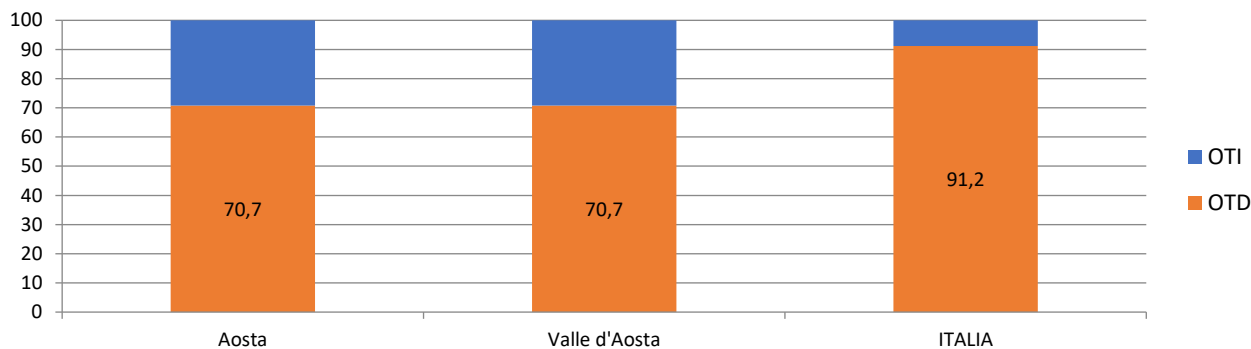
Dal 2019 al 2020 il numero di giornate delle operaie agricole straniere in Valle d'Aosta è diminuito di 132 unità, condizionato da una diminuzione delle giornate della componente OTD e da un aumento delle giornate della componente OTI, assestandosi a 5.896 unità, pari al 13,9% delle giornate delle operaie agricole totali; peso cresciuto dello 0,1% rispetto al 2019 (Tab. 4).

In dettaglio in Valle d'Aosta il numero di giornate delle operaie agricole straniere è stato per la componente OTI di 1.725, pari al 9,8% delle giornate delle OTI agricole totali, peso cresciuto dello 0,3% rispetto al 2019, e di 4.171 per la componente OTD, pari al 16,8% delle giornate delle OTD agricole totali, peso cresciuto dello 0,1% rispetto al 2019 (Fig. 14).

In percentuale la diminuzione registrata dal 2019 al 2020 è stata del 2,2% sul totale delle giornate effettuate dalle operaie agricole straniere; del 4,4% per la componente OTD mentre per le OTI si è registrato un aumento del 3,7%.

A seguito delle succitate variazioni il peso delle giornate della componente OTD straniera a livello regionale è passato dal 72,4% al 70,7%. Queste variazioni hanno fatto diminuire il peso delle giornate della componente OTD straniera a vantaggio della componente OTI straniera (Fig. 16).

Fig. 16 - Ripartizione percentuale delle giornate delle OTD e OTI agricole straniere nelle varie zone - Anno 2020



Fonte: elaborazioni su dati INPS

3. GLI OPERAI AGRICOLI COMUNITARI

3.1 Numero operai agricoli comunitari

Analizzando i dati dell'INPS relativi agli operai agricoli comunitari (Tab. 5), dalle varie informazioni rilevate ed elaborate è possibile individuare lo sviluppo del fenomeno, sia dal punto di vista del numero di persone coinvolte, che del numero di giornate di lavoro effettuate, oltre ad una serie di altri indicatori degni di rilievo.

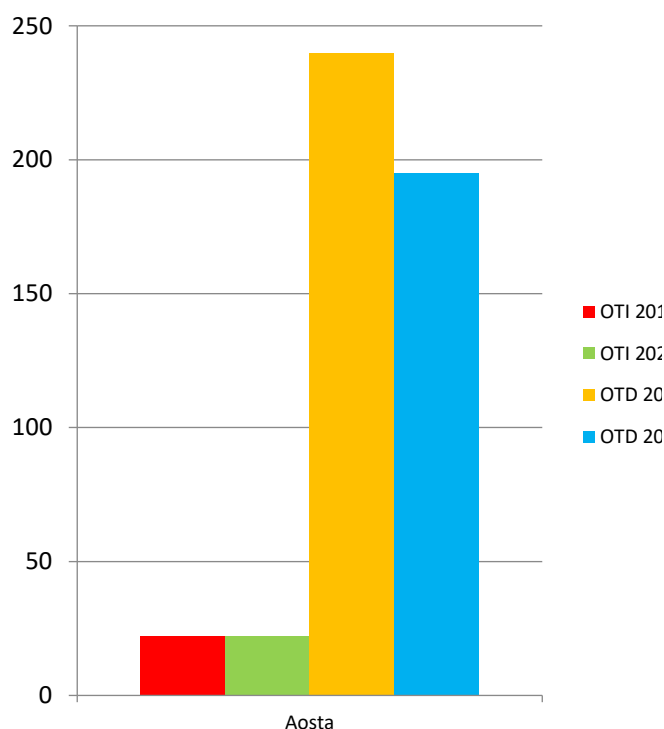
Tab. 05 - Numero OTD e OTI agricoli comunitari e relative giornate - Anni 2019 e 2020

ripartiz.	Numero					
	2019			2020		
	OTI	OTD	TOTALE	OTI	OTD	TOTALE
Aosta	22	240	262	22	195	217
Valle d'Aosta	22	240	262	22	195	217
ITALIA	5.683	134.306	139.989	5.704	105.941	111.645

ripartiz.	Giornate					
	2019			2020		
	OTI	OTD	TOTALE	OTI	OTD	TOTALE
Aosta	6.320	25.946	32.266	5.791	22.286	28.077
Valle d'Aosta	6.320	25.946	32.266	5.791	22.286	28.077
ITALIA	1.454.237	9.764.592	11.218.829	1.380.097	8.647.868	10.027.965

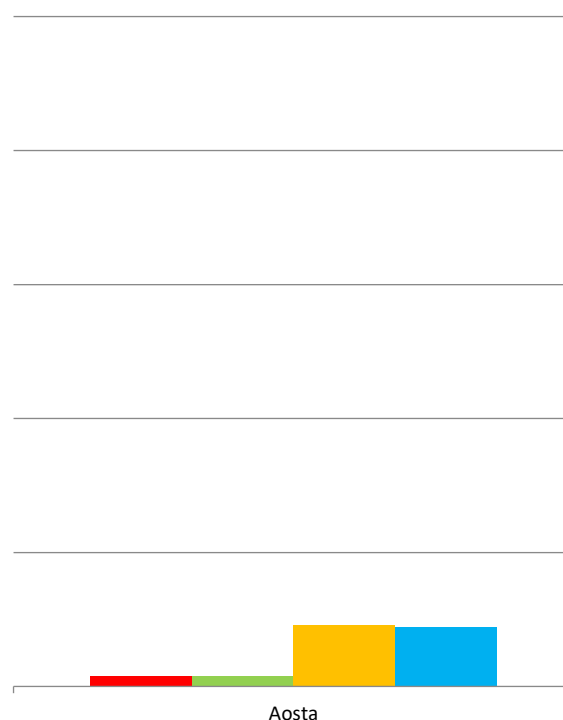
Fonte: elaborazioni su dati INPS

Fig. 17 - Numero OTD e OTI agricoli comunitari - Anni 2019 e 2020



Fonte: elaborazioni su dati INPS

Fig. 18 - Numero OTD e OTI agricoli comunitari - Femmine - Anni 2019 e 2020



Fonte: elaborazioni su dati INPS

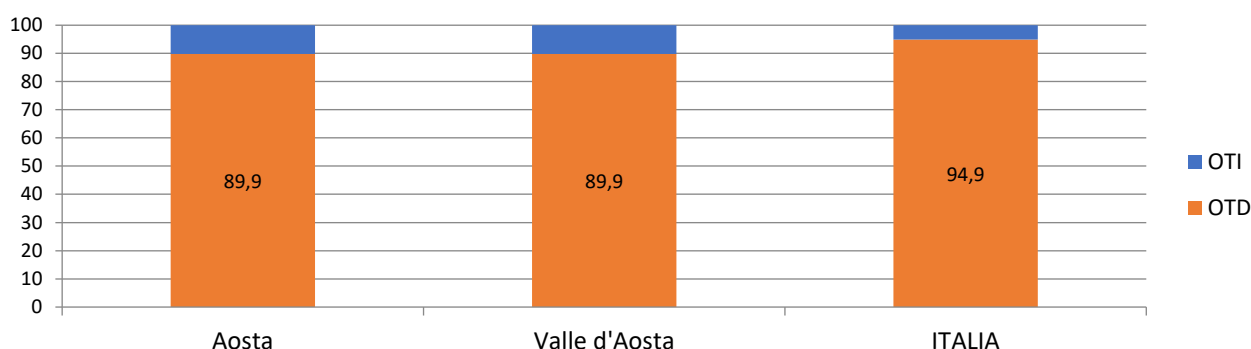
Dal 2019 al 2020 il numero degli operai agricoli comunitari in Valle d'Aosta è diminuito di 45 unità, condizionato da una diminuzione del numero della componente OTD, assestandosi a 217 unità, pari al 29,7% del numero degli operai agricoli stranieri totali; peso diminuito del 5,4% rispetto al 2019 (Fig. 17).

In dettaglio il numero di operai agricoli comunitari in Valle d'Aosta è stato per la componente OTI di 22, pari al 53,7% del numero degli OTI agricoli totali stranieri, peso diminuito dell'1,3% rispetto al 2019; e di 195 unità per la componente OTD, pari al 28,3% del numero degli OTD agricoli totali stranieri, peso diminuito del 5,7% rispetto al 2019.

In percentuale la diminuzione registrata dal 2019 al 2020 è stata del 17,2% sul totale degli operai agricoli comunitari; del 18,8% per la componente OTD e dello 0,0% per la componente OTI.

A seguito delle summenzionate variazioni il peso della componente OTD comunitaria a livello regionale è passato dal 91,6% all'89,9%. Queste variazioni hanno fatto diminuire il peso della componente OTD comunitaria a vantaggio della componente OTI comunitaria (Fig. 19).

Fig. 19 - Ripartizione percentuale degli OTD e OTI agricoli comunitari nelle varie zone - Anno 2020



Fonte: elaborazioni su dati INPS

3.1.1 Le operaie agricole comunitarie

Dal 2019 al 2020 il numero delle operaie agricole comunitarie in Valle d'Aosta è diminuito di 1 unità, condizionato da una diminuzione del numero della componente OTD, assestandosi a 26 unità, pari al 54,2% del numero delle operaie agricole straniere totali; peso cresciuto del 3,2% rispetto al 2019 (Tab. 6).

Tab. 06 - Numero OTD e OTI agricoli comunitari e relative giornate - Femmine - Anni 2019 e 2020

ripartiz.	Numero					
	2019			2020		
	OTI	OTD	TOTALE	OTI	OTD	TOTALE
Aosta	4	23	27	4	22	26
Valle d'Aosta	4	23	27	4	22	26
ITALIA	1.308	52.340	53.648	1.337	43.511	44.848
ripartiz.	Giornate					
	2019			2020		
	OTI	OTD	TOTALE	OTI	OTD	TOTALE
Aosta	1.248	2.100	3.348	1.207	2.109	3.316
Valle d'Aosta	1.248	2.100	3.348	1.207	2.109	3.316
ITALIA	307.735	4.024.353	4.332.088	295.066	3.643.366	3.938.432

Fonte: elaborazioni su dati INPS

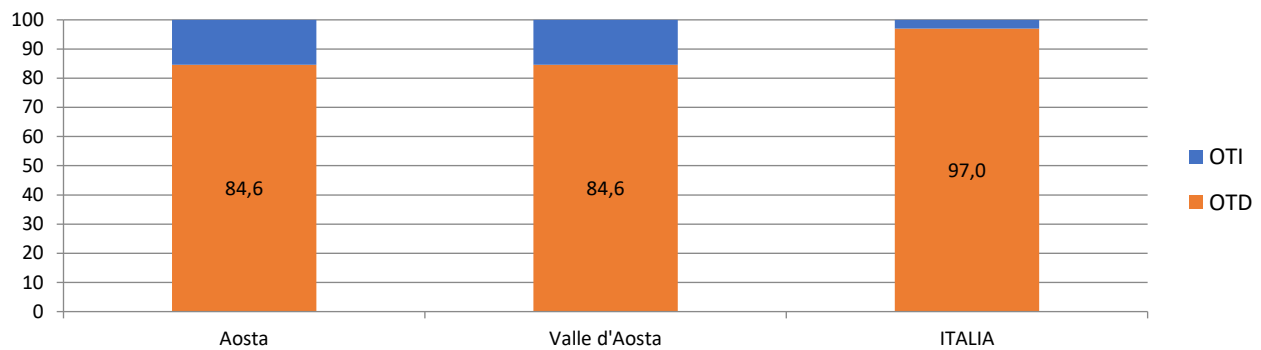
In dettaglio il numero di operaie agricole comunitarie in Valle d'Aosta è stato per la componente OTI di 4, pari al 66,7% del numero delle OTI agricole totali straniere, peso cresciuto del 9,5% rispetto

al 2019; e di 22 per la componente OTD, pari al 52,4% del numero delle OTD agricole totali straniere, peso cresciuto del 2,4% rispetto al 2019.

In percentuale la diminuzione registrata dal 2019 al 2020 è stata del 3,7% sul totale delle operaie agricole comunitarie; del 4,3% per la componente OTD e dello 0,0% per la componente OTI.

A seguito delle suddette variazioni il peso della componente OTD comunitaria a livello regionale è passato dall'85,2% all'84,6%. Queste variazioni hanno fatto diminuire il peso della componente OTD comunitaria a vantaggio della componente OTI comunitaria (Fig. 20).

Fig. 20 - Ripartizione percentuale degli OTD e OTI agricoli comunitari nelle varie zone - Femmine - Anno 2020



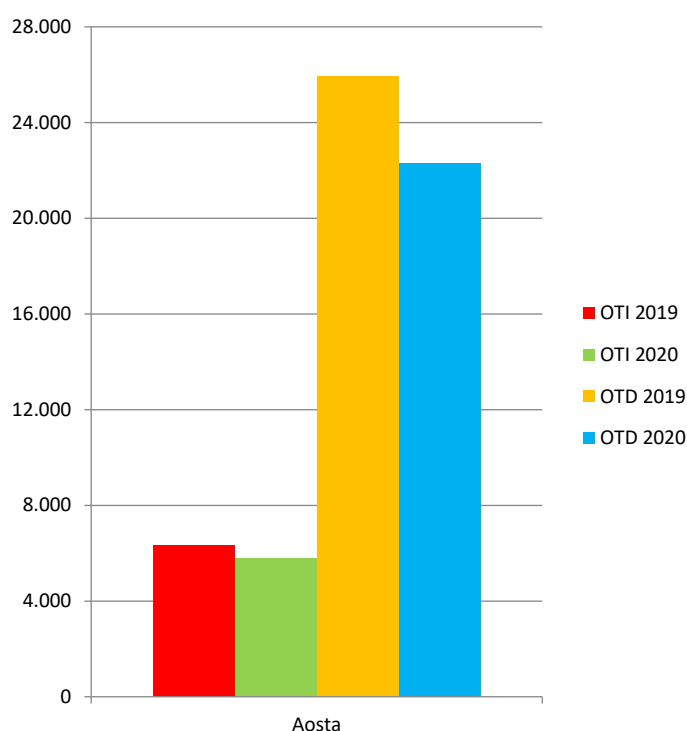
Fonte: elaborazioni su dati INPS

3.2 Numero giornate operai agricoli comunitari

Dal 2019 al 2020 il numero di giornate degli operai agricoli comunitari in Valle d'Aosta è diminuito di 4.189 unità, condizionato da una diminuzione delle giornate della componente OTD e da una diminuzione delle giornate della componente OTI, assestandosi a 28.077 unità, pari al 31,2% delle giornate degli operai agricoli stranieri totali; peso diminuito del 3,7% rispetto al 2019 (Tab. 5).


In dettaglio il numero di giornate degli operai agricoli comunitari in Valle d'Aosta è stato per la componente OTI di 5.791, pari al 60% delle giornate degli OTI agricoli totali stranieri, peso diminuito del 4,3% rispetto al 2019; e di 22.286 per la componente OTD, pari al 27,7% delle giornate degli OTD agricoli totali stranieri, peso diminuito del 3,7% rispetto al 2019 (Fig. 21).

Fig. 21 - Numero Giornate OTD e OTI agricoli comunitari - Anni 2019 e 2020



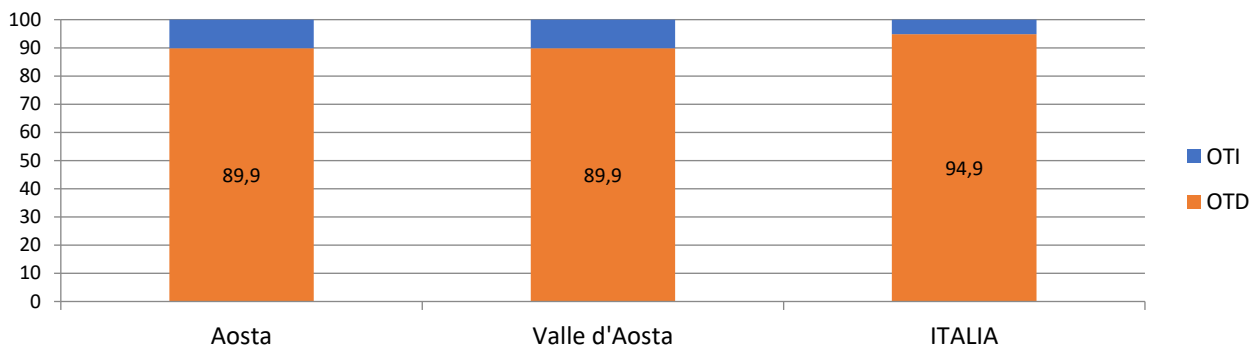
Fonte: elaborazioni su dati INPS

Fig. 22 - Numero Giornate OTD e OTI agricoli comunitari - Femmine - Anni 2019 e 2020



Fonte: elaborazioni su dati INPS

Fig. 23 - Ripartizione percentuale delle giornate degli OTD e OTI agricoli comunitari nelle varie zone - Anno 2020



Fonte: elaborazioni su dati INPS

In percentuale la diminuzione registrata dal 2019 al 2020 è stata del 13,0% sul totale delle giornate effettuate dagli operai agricoli comunitari; del 14,1% per la componente OTD e dell'8,4% per la componente OTI.

A seguito delle sopraccennate variazioni il peso delle giornate della componente OTD comunitaria a livello regionale è passato dall'80,4% al 79,4%. Queste variazioni hanno fatto diminuire il peso delle giornate della componente OTD comunitaria a vantaggio della componente OTI comunitaria (Fig. 23).

3.2.1 Le giornate delle operaie agricole comunitarie

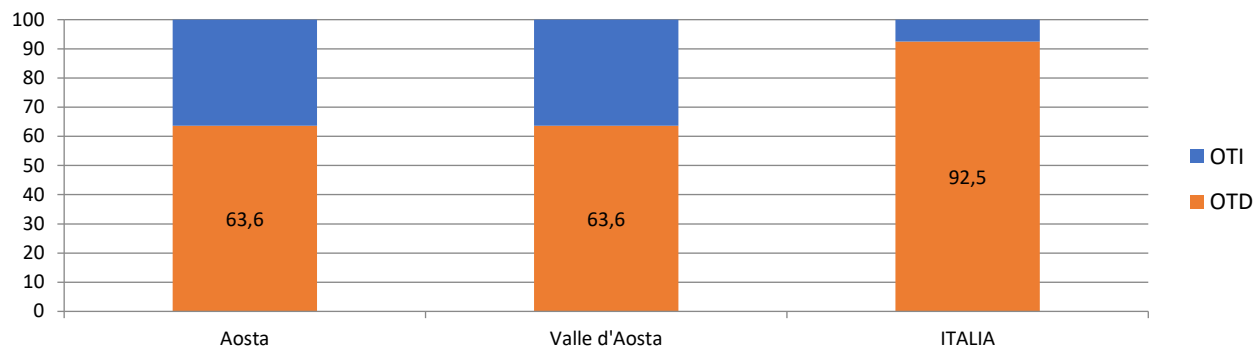
Dal 2019 al 2020 il numero di giornate delle operaie agricole comunitarie in Valle d'Aosta è diminuito di 32 unità, condizionato da un aumento delle giornate della componente OTD e da una diminuzione delle giornate della componente OTI, assestandosi a 3.316 unità, pari al 56,2% delle giornate delle operaie agricole straniere totali; peso cresciuto dello 0,7% rispetto al 2019 (Tab. 6).

In dettaglio in Valle d'Aosta il numero di giornate delle operaie comunitarie è stato per la componente OTI di 1.207, pari al 70,0% delle giornate delle OTI agricole totali straniere, peso diminuito del 5,0% rispetto al 2019, e di 2.109 per la componente OTD, pari al 50,6% delle giornate delle OTD agricole totali straniere, peso cresciuto del 2,4% rispetto al 2019 (Fig. 22).

In percentuale la diminuzione registrata dal 2019 al 2020 è stata del 1,0% sul totale delle giornate effettuate dalle operaie agricole comunitarie per le OTD si è registrato un aumento dello 0,4% mentre per le OTI si è registrata una diminuzione del 3,3%.

A seguito delle succitate variazioni il peso delle giornate della componente OTD comunitaria a livello regionale è passato dal 62,7% al 63,6%. Queste variazioni hanno fatto aumentare il peso delle giornate della componente OTD comunitaria a svantaggio della componente OTI comunitaria (Fig. 24).

Fig. 24 - Ripartizione percentuale delle giornate degli OTD e OTI agricoli comunitari nelle varie zone - Femmine - Anno 2020



Fonte: elaborazioni su dati INPS

4. NAZIONI DI PROVENIENZA

4.1 Principali nazioni di provenienza degli OTD agricoli stranieri

Nel 2020 in Valle d'Aosta hanno lavorato come OTD agricoli 689 stranieri provenienti da 46 nazioni diverse, pari al 38,4% del totale OTD agricoli, con un peso rispetto al 2019 in diminuzione del 2,1%.

Le operaie straniere ammontano a 42 e provengono da 17 nazioni diverse, pari al 16,3% del totale OTD agricole, con un peso rispetto al 2019 in diminuzione del 3,5%.

Tab. 07 – Principali nazioni di provenienza OTD agricoli e relative giornate in Valle d'Aosta - Anni 2019 e 2020

	Numero OTD				Giornate OTD			
	2020		2019		2020		2019	
	Totale	Femmine	Totale	Femmine	Totale	Femmine	Totale	Femmine
MAROCCO	229	3	248	1	30.898	138	32.972	85
ROMANIA	180	17	223	16	20.508	1.524	24.263	1.525
ALBANIA	67	6	58	8	9.216	917	7.892	951
PAKISTAN	26	0	5	0	1.395	0	334	0
SENEGAL	15	0	9	0	1.163	0	1.016	0
GAMBIA	13	0	9	0	1.321	0	548	0
GHANA	13	0	11	0	1.185	0	850	0
MALI	13	0	12	0	1.093	0	809	0
INDIA	12	2	13	2	1.596	211	1.452	136
NIGERIA	11	0	11	0	1.080	0	858	0
TUNISIA	10	0	16	2	1.363	0	1.808	228
BANGLADESH	8	0	5	0	975	0	371	0
DOMINICANA REPUBBLICA	6	1	4	1	496	119	378	29
GUINEA	6	0	3	0	753	0	545	0
MOLDAVIA	6	1	2	0	387	20	52	0
NEPAL	6	1	0	0	169	18	0	0
SOMALIA	5	0	2	0	335	0	107	0
SVIZZERA	5	2	5	1	653	274	578	88
COSTA D'AVORIO	4	0	8	1	491	0	878	71
FILIPPINE	4	0	1	0	156	0	136	0
Prime 20 nazioni	639	33	645	32	75.233	3.221	75.847	3.113
TOTALE	1.793	258	1.742	232	201.529	24.759	208.828	25.989
Italiani	1.104	216	1.036	186	121.138	20.588	126.237	21.625
Stranieri	689	42	706	46	80.391	4.171	82.591	4.364
<i>di cui: Extracomunitari</i>	<i>494</i>	<i>20</i>	<i>466</i>	<i>23</i>	<i>58.105</i>	<i>2.062</i>	<i>56.645</i>	<i>2.264</i>
<i>Comunitari</i>	<i>195</i>	<i>22</i>	<i>240</i>	<i>23</i>	<i>22.286</i>	<i>2.109</i>	<i>25.946</i>	<i>2.100</i>
N. nazioni con operai	46	17	50	18	46	17	50	18

Fonte: elaborazioni su dati INPS.

Le giornate da questi svolte ammontano a 80.391, pari al 39,9% del totale giornate degli OTD agricoli in Valle d'Aosta, con un peso rispetto al 2019 in aumento dello 0,3%. Le giornate effettuate dalle OTD straniere ammontano a 4.171, pari al 16,8% del totale OTD agricole, con un peso rispetto al 2019 in aumento dello 0,1%.

Analizzando le nazioni di provenienza degli OTD agricoli stranieri possiamo notare come le prime 20 nazioni coinvolgano il 92,7% del totale OTD agricoli stranieri presenti in Valle d'Aosta; in aumento dell'1,4% rispetto al 2019 e il 78,6% del totale OTD agricole straniere, in aumento del 9,0% rispetto al 2019.

Inoltre, queste nazioni svolgono il 93,6% del totale delle giornate degli OTD agricoli stranieri presenti in Valle d'Aosta; in aumento dell'1,7% rispetto al 2019 e il 77,2% del totale delle giornate delle OTD agricole straniere, in aumento del 5,9% rispetto al 2019.

Solo le prime 5 nazioni interessano il 75,0% degli OTD agricoli stranieri, con un peso rispetto al 2019 in diminuzione dell'1,9%, e il 61,9% delle OTD agricole straniere, con un peso rispetto al 2019 in aumento del 7,6%.

A queste corrispondono il 78,6% delle giornate degli OTD agricoli stranieri, con un peso rispetto al 2019 in diminuzione dell'1,9%, e il 61,8% delle giornate delle OTD agricole straniere, con un peso rispetto al 2019 in aumento del 3,1%.

5. GLI OPERAI AGRICOLI TOTALI NON AVENTI DIRITTO ALLA CONTRIBUZIONE

5.1 Numero OTD e OTI agricoli non aventi diritto alla contribuzione³

Dal 2019 al 2020 il numero degli operai agricoli non aventi diritto alla contribuzione in Valle d'Aosta è aumentato di 55 unità, condizionato da un aumento del numero della componente OTD e da una diminuzione del numero della componente OTI, assestandosi a 421 unità (Tab. 8).

Tab. 08 – Numero di OTD e OTI agricoli e relative giornate dei lavoratori non aventi diritto alla contribuzione - Anni 2019 e 2020

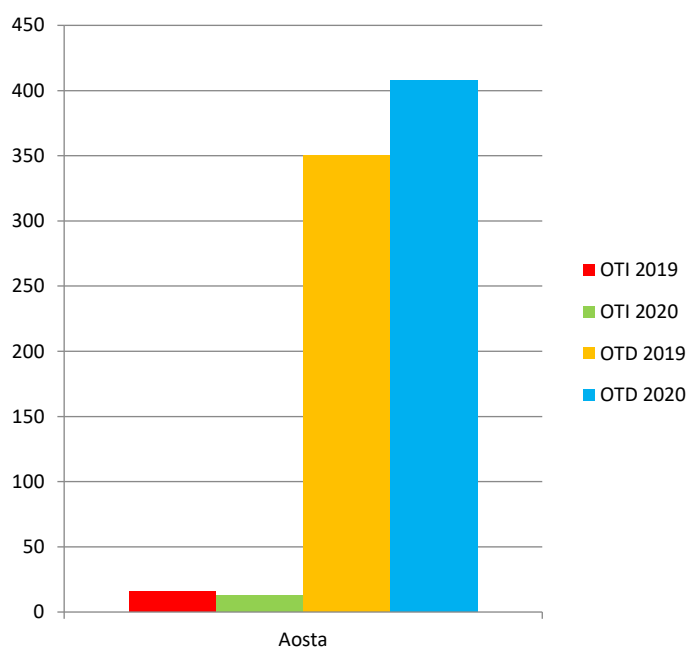
ripartiz.	Numero					
	2019			2020		
	OTI	OTD	TOTALE	OTI	OTD	TOTALE
Aosta	16	350	366	13	408	421
Valle d'Aosta	16	350	366	13	408	421
ITALIA	5.025	330.834	335.859	5.714	314.188	319.902

ripartiz.	Giornate					
	2019			2020		
	OTI	OTD	TOTALE	OTI	OTD	TOTALE
Aosta	448	8.084	8.532	283	9.408	9.691
Valle d'Aosta	448	8.084	8.532	283	9.408	9.691
ITALIA	112.010	5.415.572	5.527.582	133.676	5.303.172	5.436.848

Fonte: elaborazioni su dati INPS

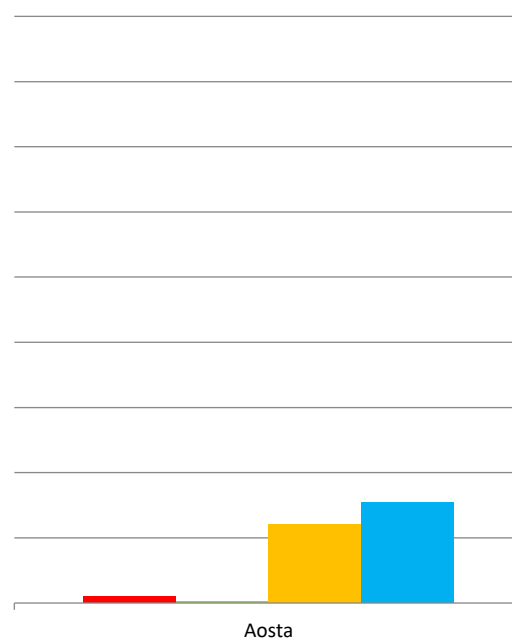
In dettaglio il numero di operai agricoli non aventi diritto alla contribuzione in Valle d'Aosta è stato per la componente OTI di 13 unità; e di 408 per la componente OTD (Fig. 25).

Fig. 25 - Numero OTD e OTI agricoli non aventi diritto alla contribuzione - Anni 2019 e 2020



Fonte: elaborazioni su dati INPS

Fig. 26 - Numero OTD e OTI agricoli non aventi diritto alla contribuzione - Femmine - Anni 2019 e 2020



Fonte: elaborazioni su dati INPS

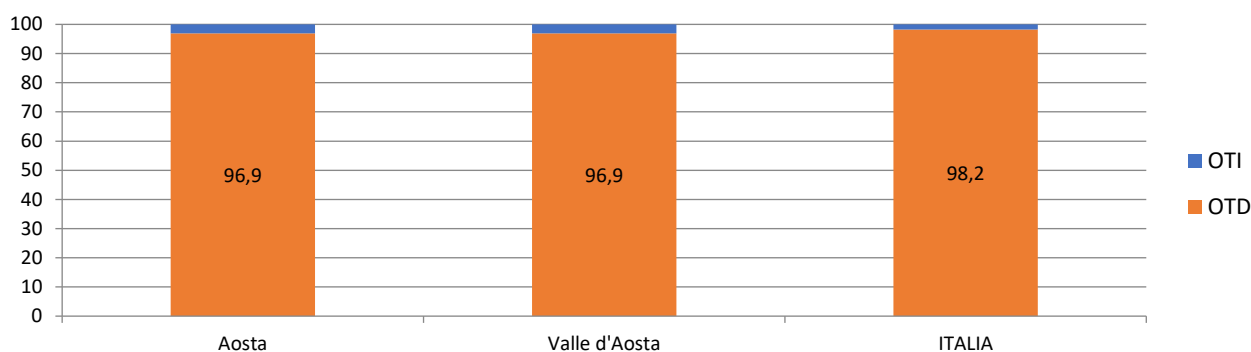
³ I lavoratori agricoli, per usufruire delle prestazioni a sostegno del loro reddito, devono aver effettuato almeno 51 giornate di lavoro nell'anno precedente. Chi ha effettuato meno di 51 giornate non ha diritto ad alcuna indennità di disoccupazione agricola.

In percentuale l'aumento registrato dal 2019 al 2020 è stato del 15,0% sul totale degli operai agricoli non aventi diritto alla contribuzione; del 16,6% per la componente OTD mentre per gli OTI si è registrata una diminuzione del 18,8%.

A seguito delle summenzionate variazioni il peso della componente OTD totale non avente diritto alla contribuzione a livello regionale è passato dal 95,6% al 96,9%. Queste variazioni hanno fatto aumentare il peso della componente OTD totale non avente diritto alla contribuzione a svantaggio della componente OTI totale non avente diritto alla contribuzione (Fig. 27).

Il peso degli operai agricoli non aventi diritto alla contribuzione rispetto al totale degli operai agricoli è stato per gli OTD a livello regionale del 22,8%; per gli OTI a livello regionale del 3,7% e per gli operai totali a livello regionale del 19,7%.

Fig. 27 - Ripartizione percentuale degli OTD e OTI agricoli non aventi diritto alla contribuzione nelle varie zone - Anno 2020



Fonte: elaborazioni su dati INPS

5.1.1 Le operaie agricole non aventi diritto alla contribuzione

Dal 2019 al 2020 il numero delle operaie agricole non aventi diritto alla contribuzione in Valle d'Aosta è aumentato di 13 unità, condizionato da un aumento del numero della componente OTD e da una diminuzione del numero della componente OTI, assestandosi a 78 unità (Tab. 9).

Tab. 09 – Numero di OTD e OTI agricoli e relative giornate dei lavoratori non aventi diritto alla contribuzione - Femmine - Anni 2019 e 2020

ripartiz.	Numero					
	2019			2020		
	OTI	OTD	TOTALE	OTI	OTD	TOTALE
Aosta	5	60	65	1	77	78
Valle d'Aosta	5	60	65	1	77	78
ITALIA	921	94.833	95.754	1.103	91.210	92.313
ripartiz.	Giornate					
	2019			2020		
	OTI	OTD	TOTALE	OTI	OTD	TOTALE
Aosta	173	1.264	1.437	25	1.768	1.793
Valle d'Aosta	173	1.264	1.437	25	1.768	1.793
ITALIA	19.969	1.487.259	1.507.228	25.246	1.487.493	1.512.739

Fonte: elaborazioni su dati INPS

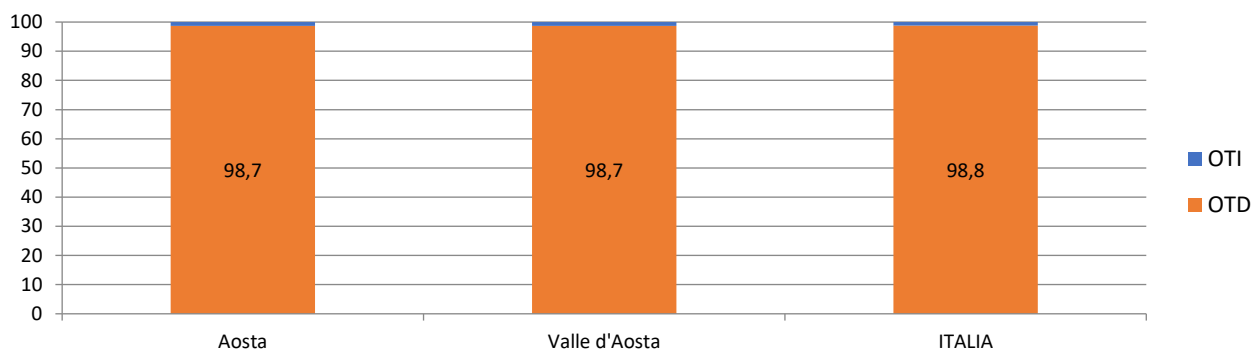
In dettaglio il numero di operaie agricole non aventi diritto alla contribuzione in Valle d'Aosta è stato per la componente OTI di 1 unità; e di 77 per la componente OTD.

In percentuale l'aumento registrato dal 2019 al 2020 è stato del 20,0% sul totale delle operaie agricole non aventi diritto alla contribuzione; del 28,3% per la componente OTD mentre per gli OTI si è registrata una diminuzione dell'80,0%.

A seguito delle suddette variazioni il peso della componente OTD totale non avente diritto alla contribuzione a livello regionale è passato dal 92,3% al 98,7%. Queste variazioni hanno fatto aumentare il peso della componente OTD totale non avente diritto alla contribuzione a svantaggio della componente OTI totale non avente diritto alla contribuzione (Fig. 28).

Il peso delle operaie agricole non aventi diritto alla contribuzione rispetto al totale delle operaie agricole è stato per le OTD a livello regionale del 29,8%; per le OTI a livello regionale dell'1,3% e per le operaie totali a livello regionale del 23,4%.

Fig. 28 - Ripartizione percentuale degli OTD e OTI agricoli non aventi diritto alla contribuzione nelle varie zone - Femmine - Anno 2020



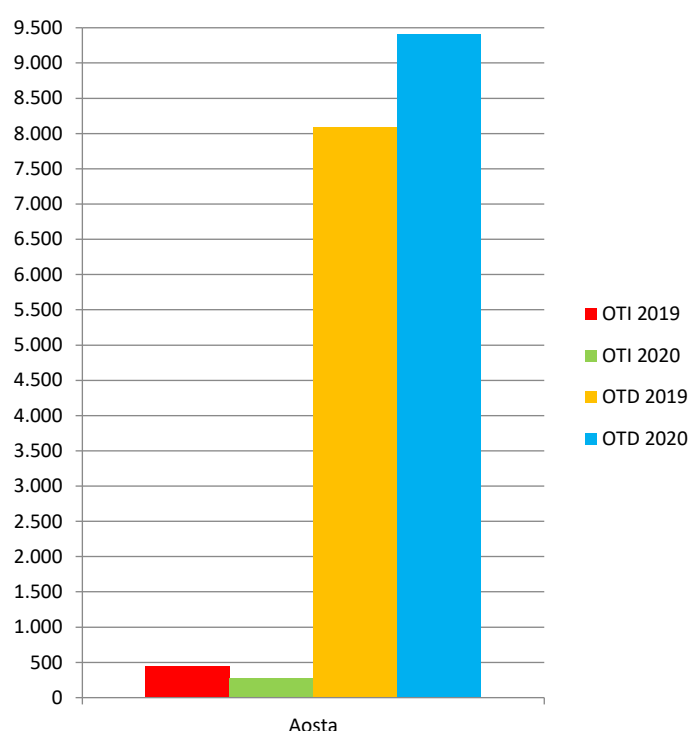
Fonte: elaborazioni su dati INPS

5.2 Numero giornate OTD e OTI agricoli non aventi diritto alla contribuzione

Dal 2019 al 2020 il numero delle giornate degli operai agricoli non aventi diritto alla contribuzione in Valle d'Aosta è aumentato di 1.159 unità, condizionato da un aumento del numero delle giornate della componente OTD e da una diminuzione del numero delle giornate della componente OTI, assestandosi a 9.691 unità (Tab. 8).

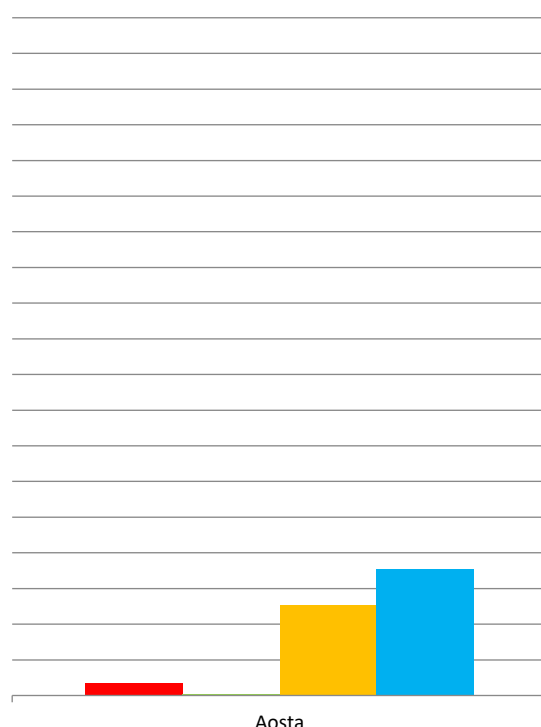
In dettaglio il numero delle giornate degli operai agricoli totali non aventi diritto alla contribuzione in Valle d'Aosta è stato per la componente OTI di 283 unità; e di 9.408 per la componente OTD (Fig. 29).

Fig. 29 - Numero giornate OTD e OTI agricoli non aventi diritto alla contribuzione - Anni 2019 e 2020



Fonte: elaborazioni su dati INPS

Fig. 30 - Numero giornate OTD e OTI agricoli non aventi diritto alla contribuzione - Femmine - Anni 2019 e 2020



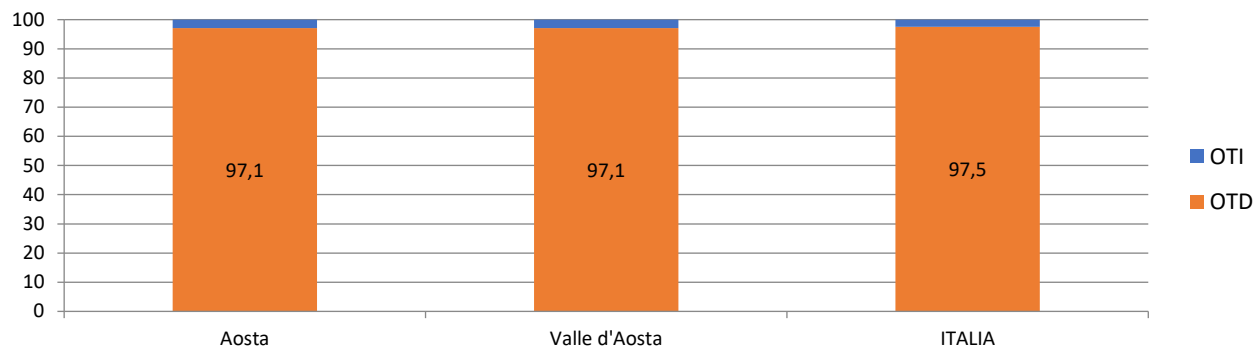
Fonte: elaborazioni su dati INPS

In percentuale l'aumento registrato dal 2019 al 2020 è stato del 13,6% sul totale delle giornate degli operai agricoli non aventi diritto alla contribuzione; del 16,4% per la componente OTD mentre per gli OTI si è registrata una diminuzione del 36,8%.

A seguito delle sopraccennate variazioni il peso delle giornate della componente OTD non avente diritto alla contribuzione a livello regionale è passato dal 94,7% al 97,1%. Queste variazioni hanno fatto aumentare il peso della componente OTD totale non avente diritto alla contribuzione a svantaggio della componente OTI totale non avente diritto alla contribuzione (Fig. 31).

Il peso delle giornate degli operai agricoli non aventi diritto alla contribuzione rispetto al totale delle giornate degli operai agricoli è stato per gli OTD a livello regionale del 4,7%; per gli OTI a livello regionale dello 0,3% e per gli operai totali a livello regionale del 3,4%.

Fig. 31 - Ripartizione percentuale delle giornate degli OTD e OTI agricoli non aventi diritto alla contribuzione nelle varie zone - Anno 2020



Fonte: elaborazioni su dati INPS.

5.2.1 Le giornate delle operaie agricole non aventi diritto alla contribuzione

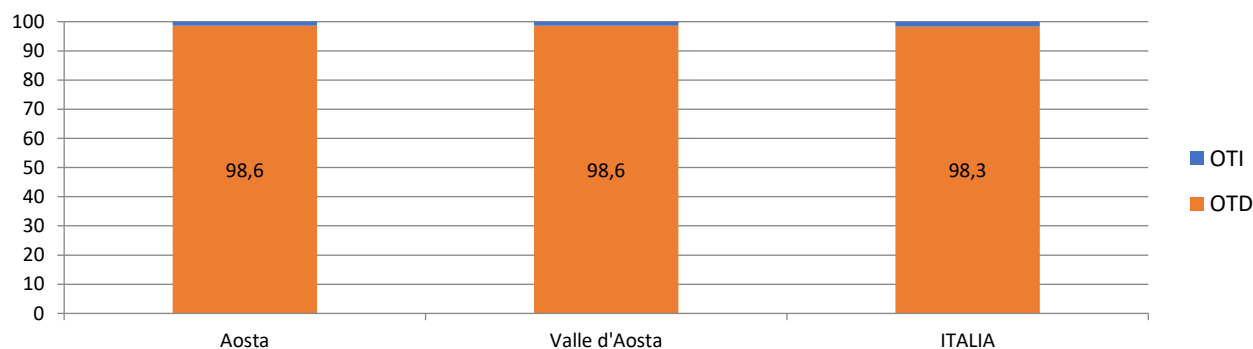
Dal 2019 al 2020 il numero delle giornate delle operaie agricole non aventi diritto alla contribuzione in Valle d'Aosta è aumentato di 356 unità, condizionato da un aumento del numero delle giornate della componente OTD e da una diminuzione del numero delle giornate della componente OTI, assestandosi a 1.793 unità (Tab. 9).

In dettaglio il numero delle giornate delle operaie agricole totali non aventi diritto alla contribuzione in Valle d'Aosta è stato per la componente OTI di 25 unità; e di 1.768 per la componente OTD (Fig. 30).

In percentuale l'aumento registrato per le giornate dal 2019 al 2020 è stato del 24,8% sul totale delle giornate delle operaie agricole non aventi diritto alla contribuzione; del 39,9% per la componente OTD mentre per gli OTI si è registrata una diminuzione dell'85,5%.

A seguito delle succitate variazioni il peso delle giornate della componente OTD non avente diritto alla contribuzione a livello regionale è passato dall'88,0% al 98,6%. Queste variazioni hanno fatto aumentare il peso della componente OTD totale non avente diritto alla contribuzione a svantaggio della componente OTI totale non avente diritto alla contribuzione (Fig. 32).

Fig. 32 - Ripartizione percentuale delle giornate degli OTD e OTI agricoli non aventi diritto alla contribuzione nelle varie zone - Femmine - Anno 2020



Fonte: elaborazioni su dati INPS

Il peso delle giornate delle operaie agricole non aventi diritto alla contribuzione rispetto al totale delle giornate delle operaie agricole è stato per le OTD a livello regionale del 7,1%; per le OTI a livello regionale dello 0,1% e per le operaie totali a livello regionale del 4,2%.

6. GLI OPERAI AGRICOLI STRANIERI NON AVENTI DIRITTO ALLA CONTRIBUZIONE

6.1 Numero OTD e OTI agricoli stranieri non aventi diritto alla contribuzione

Dal 2019 al 2020 il numero degli operai agricoli stranieri non aventi diritto alla contribuzione in Valle d'Aosta è aumentato di 2 unità, condizionato da un aumento del numero della componente OTD e da un aumento del numero della componente OTI, assestandosi a 154 unità (Tab. 10).

Tab. 10 – Numero di OTD e OTI e relative giornate dei lavoratori stranieri non aventi diritto alla contribuzione - Anni 2019 e 2020

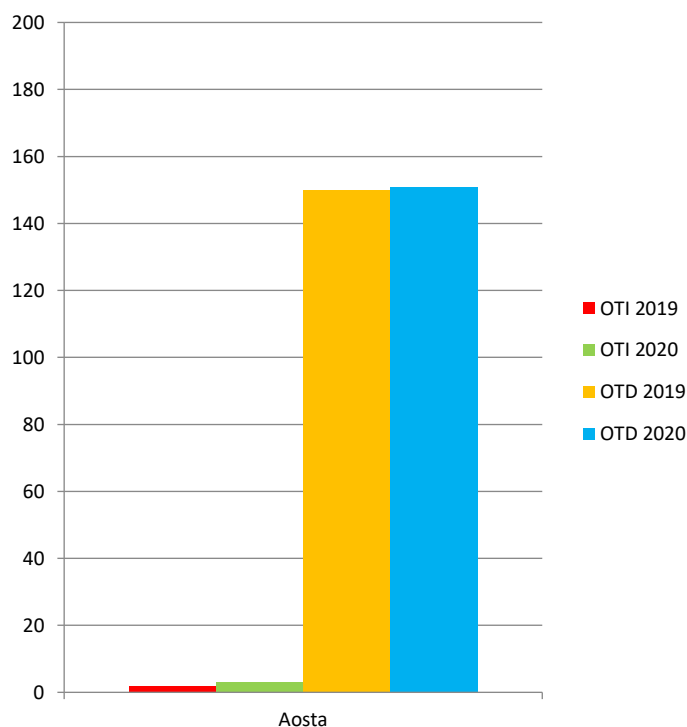
ripartiz.	Numero					
	2019			2020		
	OTI	OTD	TOTALE	OTI	OTD	TOTALE
Aosta	2	150	152	3	151	154
Valle d'Aosta	2	150	152	3	151	154
ITALIA	1.843	150.550	152.393	2.057	126.324	128.381

ripartiz.	Giornate					
	2019			2020		
	OTI	OTD	TOTALE	OTI	OTD	TOTALE
Aosta	26	3.661	3.687	49	3.818	3.867
Valle d'Aosta	26	3.661	3.687	49	3.818	3.867
ITALIA	39.861	2.748.409	2.788.270	47.006	2.391.714	2.438.720

Fonte: elaborazioni su dati INPS.

In dettaglio il numero di operai agricoli stranieri non aventi diritto alla contribuzione in Valle d'Aosta è stato per la componente OTI di 3 unità; e di 151 per la componente OTD (Fig. 33).

Fig. 33 - Numero OTD e OTI agricoli stranieri non aventi diritto alla contribuzione - Anni 2019 e 2020



Fonte: elaborazioni su dati INPS

Fig. 34 - Numero OTD e OTI agricoli stranieri non aventi diritto alla contribuzione - Femmine - Anni 2019 e 2020

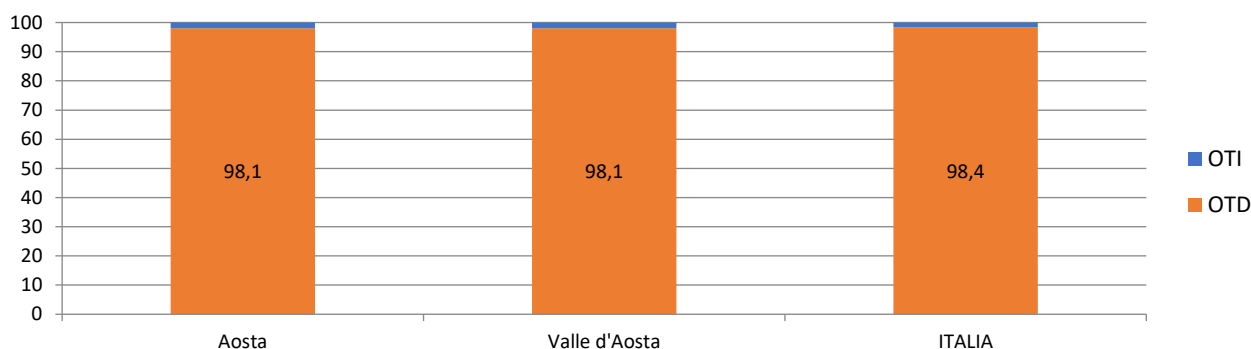


Fonte: elaborazioni su dati INPS

In percentuale l'aumento registrato dal 2019 al 2020 è stato dell'1,3% sul totale degli operai agricoli stranieri non aventi diritto alla contribuzione; dello 0,7% per la componente OTD e del 50,0% per la componente OTI.

A seguito delle summenzionate variazioni il peso della componente OTD straniera non avente diritto alla contribuzione a livello regionale è passato dal 98,7% al 98,1%. Queste variazioni hanno fatto diminuire il peso della componente OTD straniera non avente diritto alla contribuzione a vantaggio della componente OTI straniera non avente diritto alla contribuzione (Fig. 35).

Fig. 35 - Ripartizione percentuale degli OTD e OTI agricoli stranieri non aventi diritto alla contribuzione nelle varie zone - Anno 2020



Fonte: elaborazioni su dati INPS

Il peso degli operai agricoli stranieri non aventi diritto alla contribuzione rispetto al totale degli operai agricoli stranieri è stato per gli OTD stranieri a livello regionale del 21,9%; per gli OTI stranieri a livello regionale del 7,3% e per gli operai totali stranieri a livello regionale del 21,1%.

6.1.1 Le operaie agricole straniere non aventi diritto alla contribuzione

Dal 2019 al 2020 il numero delle operaie agricole straniere non aventi diritto alla contribuzione in Valle d'Aosta è diminuito di 2 unità, condizionato da una diminuzione del numero della componente OTD e da una diminuzione del numero della componente OTI, assestandosi a 13 unità (Tab. 11).

Tab. 11 – Numero di OTD e OTI e relative giornate dei lavoratori stranieri non aventi diritto alla contribuzione - Femmine - Anni 2019 e 2020

ripartiz.	Numero					
	2019			2020		
	OTI	OTD	TOTALE	OTI	OTD	TOTALE
Aosta	1	14	15	0	13	13
Valle d'Aosta	1	14	15	0	13	13
ITALIA	311	36.658	36.969	312	30.299	30.611
ripartiz.	Giornate					
	2019			2020		
	OTI	OTD	TOTALE	OTI	OTD	TOTALE
Aosta	26	267	293	0	320	320
Valle d'Aosta	26	267	293	0	320	320
ITALIA	6.920	649.018	655.938	6.826	546.058	552.884

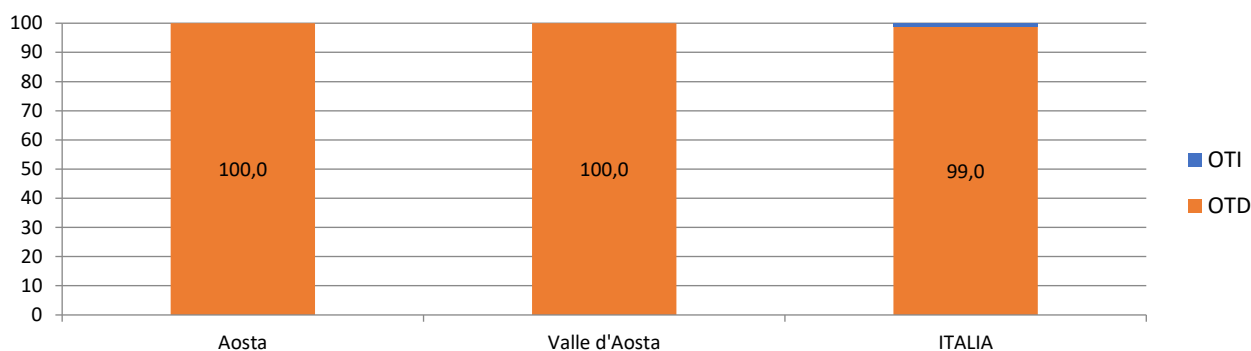
Fonte: elaborazioni su dati INPS

In dettaglio il numero di operaie agricole straniere non aventi diritto alla contribuzione in Valle d'Aosta è stato per la componente OTI di 0 unità; e di 13 per la componente OTD (Fig. 34).

In percentuale la diminuzione registrata dal 2019 al 2020 è stata del 13,3% sul totale delle operaie agricole straniere non aventi diritto alla contribuzione; del 7,1% per la componente OTD e del 100,0% per la componente OTI.

A seguito delle suddette variazioni il peso della componente OTD straniera non avente diritto alla contribuzione a livello regionale è passato dal 93,3% al 100,0%. Queste variazioni hanno fatto aumentare il peso della componente OTD straniera non avente diritto alla contribuzione a svantaggio della componente OTI straniera non avente diritto alla contribuzione (Fig. 36).

Fig. 36 - Ripartizione percentuale degli OTD e OTI agricoli stranieri non aventi diritto alla contribuzione nelle varie zone - Femmine - Anno 2020



Fonte: elaborazioni su dati INPS

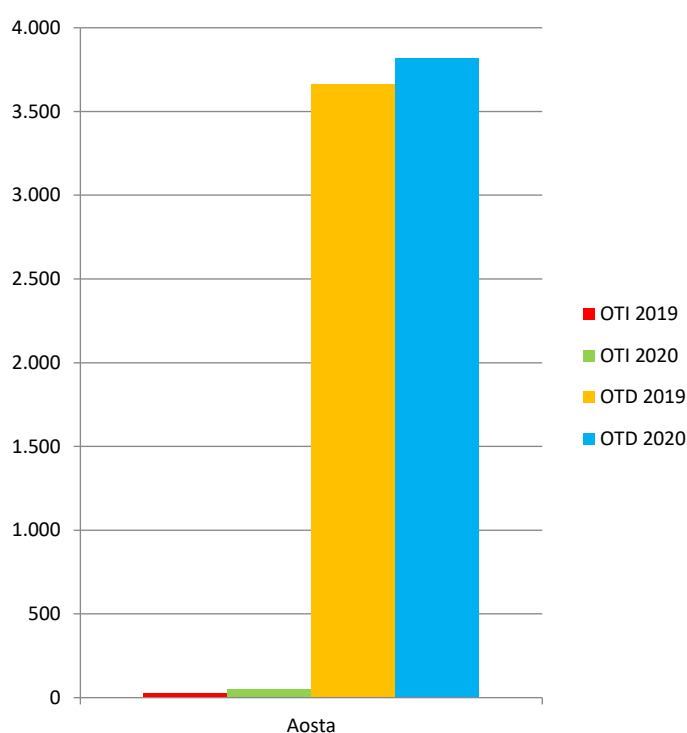
Il peso delle operaie agricole straniere non aventi diritto alla contribuzione rispetto al totale delle operaie agricole straniere è stato per le OTD straniere a livello regionale del 31,0%; per le OTI straniere a livello regionale dello 0,0% e per le operaie totali straniere a livello regionale del 27,1%.

6.2 Numero giornate degli OTD e OTI agricoli stranieri non aventi diritto alla contribuzione

Dal 2019 al 2020 il numero delle giornate degli operai agricoli stranieri non aventi diritto alla contribuzione in Valle d'Aosta è aumentato di 180 unità, condizionato da un aumento del numero delle giornate della componente OTD e da un aumento del numero delle giornate della componente OTI, assestandosi a 3.867 unità (Tab. 10).

In dettaglio il numero delle giornate degli operai agricoli stranieri non aventi diritto alla contribuzione in Valle d'Aosta è stato per la componente OTI di 49 unità; e di 3.818 per la componente OTD (Fig. 37).

Fig. 37 - Numero giornate OTD e OTI agricoli stranieri non aventi diritto alla contribuzione - Anni 2019 e 2020



Fonte: elaborazioni su dati INPS

Fig. 38 - Numero giornate OTD e OTI agricoli stranieri non aventi diritto alla contribuzione - Femmine - Anni 2019 e 2020



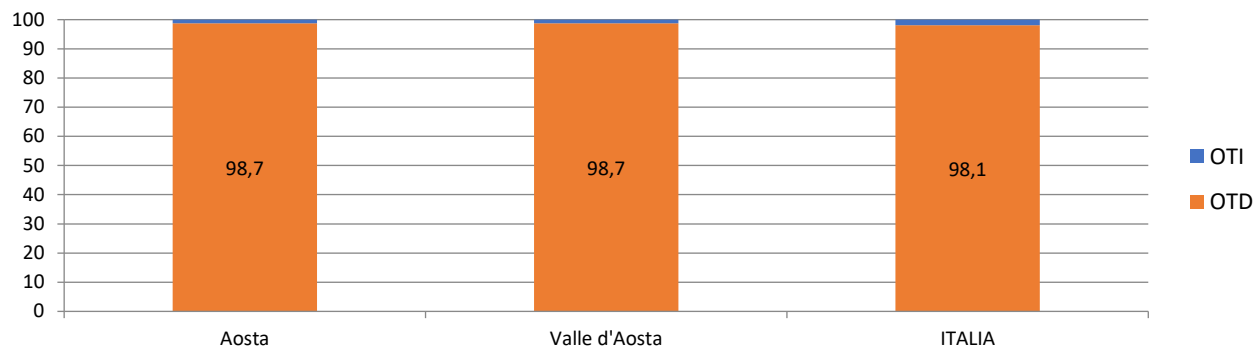
Fonte: elaborazioni su dati INPS

In percentuale l'aumento registrato dal 2019 al 2020 è stato del 4,9% sul totale degli operai agricoli stranieri non aventi diritto alla contribuzione; del 4,3% per la componente OTD e dell'88,5% per la componente OTI.

A seguito delle sopraccennate variazioni il peso delle giornate della componente OTD straniera non avente diritto alla contribuzione a livello regionale è passato dal 99,3% al 98,7%. Queste variazioni hanno fatto diminuire il peso della componente OTD straniera non avente diritto alla contribuzione a vantaggio della componente OTI straniera non avente diritto alla contribuzione (Fig. 39).

Il peso delle giornate degli operai agricoli stranieri non aventi diritto alla contribuzione rispetto al totale delle giornate degli operai agricoli stranieri è stato per gli OTD stranieri a livello regionale del 4,7%; per gli OTI stranieri a livello regionale dello 0,5% e per gli operai totali stranieri a livello regionale del 4,3%.

Fig. 39 - Ripartizione percentuale delle giornate degli OTD e OTI agricoli stranieri non aventi diritto alla contribuzione nelle varie zone - Anno 2020



Fonte: elaborazioni su dati INPS

6.2.1 Le giornate delle operaie agricole straniere non aventi diritto alla contribuzione

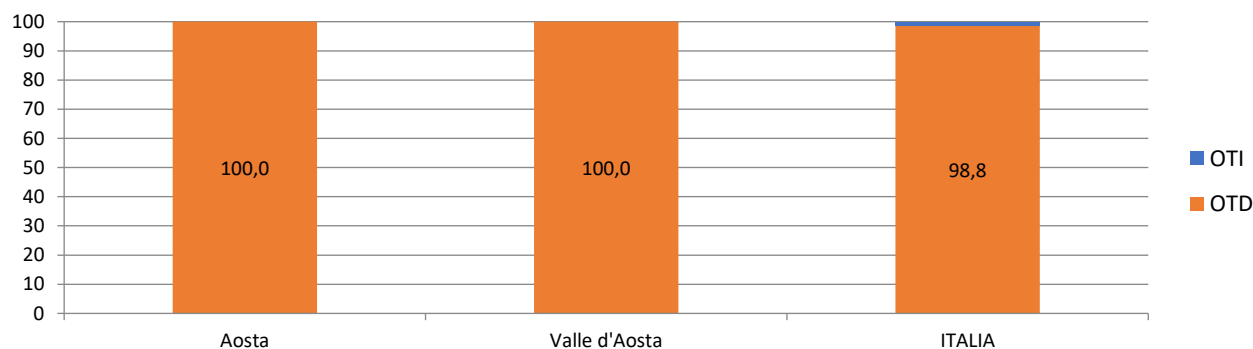
Dal 2019 al 2020 il numero delle giornate delle operaie agricole straniere non aventi diritto alla contribuzione in Valle d'Aosta è aumentato di 27 unità, condizionato da un aumento del numero delle giornate della componente OTD e da una diminuzione del numero delle giornate della componente OTI, assestandosi a 320 unità (Tab. 11).

In dettaglio il numero delle giornate delle operaie agricole straniere non aventi diritto alla contribuzione in Valle d'Aosta è stato per la componente OTI di 0 unità; e di 320 per la componente OTD (Fig. 38).

In percentuale l'aumento registrato per le giornate dal 2019 al 2020 è stato del 9,2% sul totale delle giornate delle operaie agricole straniere non aventi diritto alla contribuzione; del 19,9% per la componente OTD mentre per gli OTI si è registrata una diminuzione del 100,0%.

A seguito delle succitate variazioni il peso delle giornate della componente OTD straniera non avente diritto alla contribuzione a livello regionale è passato dal 91,1% al 100,0%. Queste variazioni hanno fatto aumentare il peso della componente OTD straniera non avente diritto alla contribuzione a svantaggio della componente OTI straniera non avente diritto alla contribuzione (Fig. 40).

Fig. 40 - Ripartizione percentuale delle giornate degli OTD e OTI agricoli stranieri non aventi diritto alla contribuzione nelle varie zone - Femmine - Anno 2020



Fonte: elaborazioni su dati INPS

Il peso delle giornate delle operaie agricole straniere non aventi diritto alla contribuzione rispetto al totale delle giornate delle operaie agricole straniere è stato per le OTD straniere a livello regionale del 7,7%; per le OTI straniere a livello regionale dello 0,0% e per le operaie totali straniere a livello regionale del 5,4%.

7. GLI OPERAI AGRICOLI COMUNITARI NON AVENTI DIRITTO ALLA CONTRIBUZIONE

7.1 Numero OTD e OTI agricoli comunitari non aventi diritto alla contribuzione

Dal 2019 al 2020 il numero degli operai agricoli comunitari non aventi diritto alla contribuzione in Valle d'Aosta è diminuito di 16 unità, per una diminuzione del numero della componente OTD e un aumento del numero della componente OTI, assestandosi a 44 unità (Tab. 12).

Tab. 12 – Numero di OTD e OTI e relative giornate dei lavoratori comunitari non aventi diritto alla contribuzione - Anni 2019 e 2020

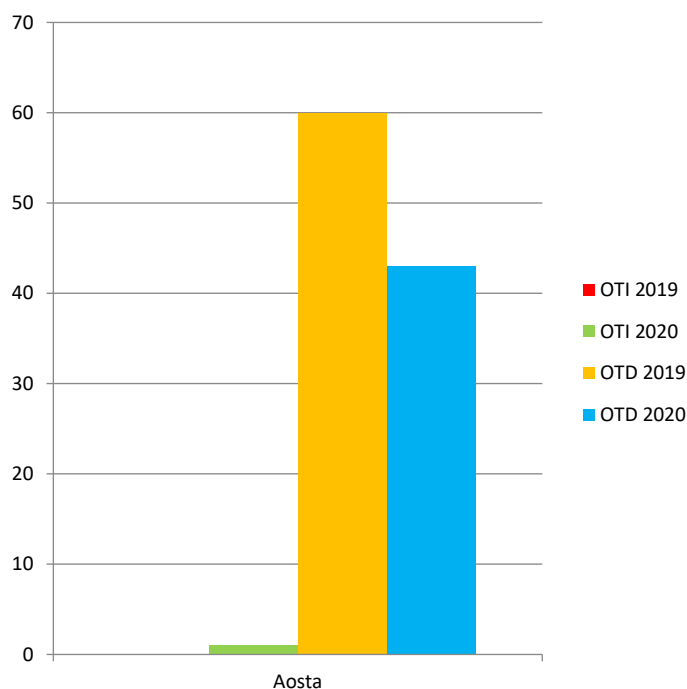
ripartiz.	Numero					
	2019			2020		
	OTI	OTD	TOTALE	OTI	OTD	TOTALE
Aosta	0	60	60	1	43	44
Valle d'Aosta	0	60	60	1	43	44
ITALIA	344	63.629	63.973	392	41.906	42.298

ripartiz.	Giornate					
	2019			2020		
	OTI	OTD	TOTALE	OTI	OTD	TOTALE
Aosta	0	1.523	1.523	26	1.101	1.127
Valle d'Aosta	0	1.523	1.523	26	1.101	1.127
ITALIA	7.405	1.147.747	1.155.152	8.702	784.911	793.613

Fonte: elaborazioni su dati INPS

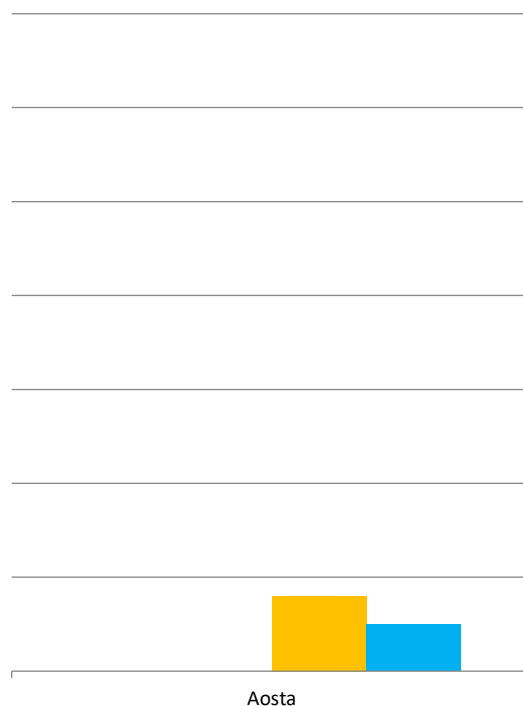
In dettaglio il numero di operai agricoli comunitari non aventi diritto alla contribuzione in Valle d'Aosta è stato per la componente OTI di 1 unità; e di 43 per la componente OTD (Fig. 41).

Fig. 41 - Numero OTD e OTI agricoli comunitari non aventi diritto alla contribuzione - Anni 2019 e 2020



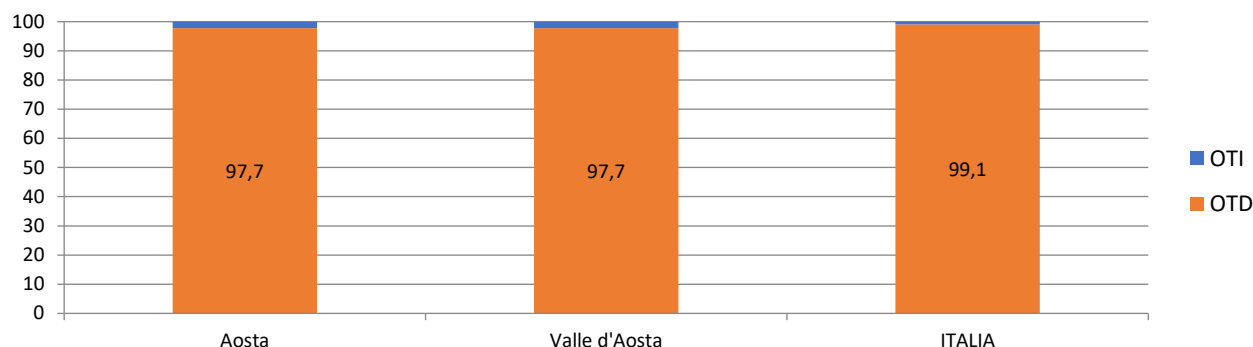
Fonte: elaborazioni su dati INPS

Fig. 42 - Numero OTD e OTI agricoli comunitari non aventi diritto alla contribuzione - Femmine - Anni 2019 e 2020



Fonte: elaborazioni su dati INPS

Fig. 43 - Ripartizione percentuale degli OTD e OTI agricoli comunitari non aventi diritto alla contribuzione nelle varie zone - Anno 2020



Fonte: elaborazioni su dati INPS

In percentuale la diminuzione registrata dal 2019 al 2020 è stata del 26,7% sul totale degli operai agricoli comunitari non aventi diritto alla contribuzione; del 28,3% per la componente OTD e dello 0,0% per la componente OTI.

A seguito delle summenzionate variazioni il peso della componente OTD comunitaria non avente diritto alla contribuzione a livello regionale è passato dal 100,0% al 97,7%. Queste variazioni hanno fatto diminuire il peso della componente OTD comunitaria non avente diritto alla contribuzione a vantaggio della componente OTI comunitaria non avente diritto alla contribuzione (Fig. 43).

Il peso degli operai agricoli comunitari non aventi diritto alla contribuzione rispetto al totale degli operai agricoli comunitari è stato per gli OTD comunitari a livello regionale del 22,1%; per gli OTI comunitari a livello regionale del 4,5% e per gli operai totali comunitari a livello regionale del 20,3%.

7.1.1 Le operaie agricole comunitarie non aventi diritto alla contribuzione

Dal 2019 al 2020 il numero delle operaie agricole comunitarie non aventi diritto alla contribuzione in Valle d'Aosta è diminuito di 3 unità, condizionato da una diminuzione del numero della componente OTD, assestandosi a 5 unità (Tab. 13).

Tab. 13 – Numero di OTD e OTI e relative giornate dei lavoratori agricoli comunitari non aventi diritto alla contribuzione - Femmine - Anni 2019 e 2020

ripartiz.	Numero					
	2019			2020		
	OTI	OTD	TOTALE	OTI	OTD	TOTALE
Aosta	0	8	8	0	5	5
Valle d'Aosta	0	8	8	0	5	5
ITALIA	129	21.761	21.890	135	15.266	15.401
ripartiz.	Giornate					
	2019			2020		
	OTI	OTD	TOTALE	OTI	OTD	TOTALE
Aosta	0	199	199	0	106	106
Valle d'Aosta	0	199	199	0	106	106
ITALIA	2.838	392.369	395.207	2.816	287.139	289.955

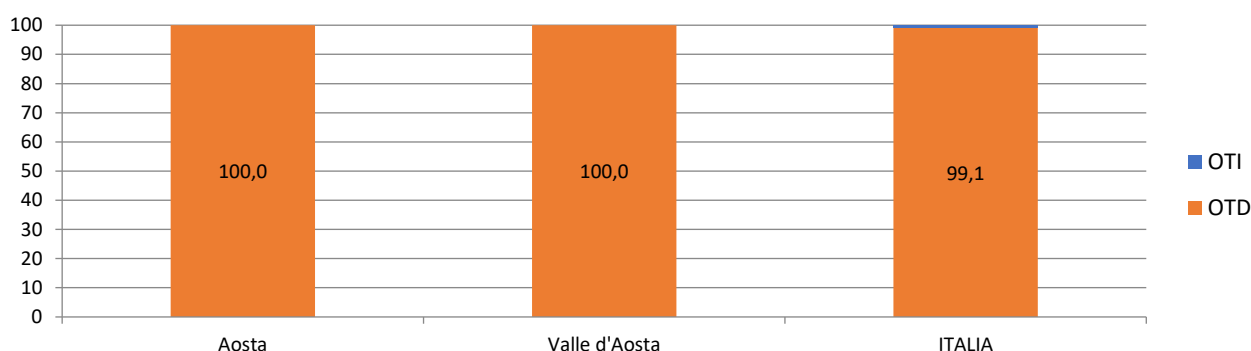
Fonte: elaborazioni su dati INPS

In dettaglio il numero di operaie agricole comunitarie non aventi diritto alla contribuzione in Valle d'Aosta è stato per la componente OTI di unità; e di 5 per la componente OTD.

In percentuale la diminuzione registrata dal 2019 al 2020 è stata del 37,5% sul totale delle operaie agricole comunitarie non aventi diritto alla contribuzione; del 37,5% per la componente OTD e dello 0,0% per la componente OTI.

A seguito delle suddette variazioni il peso della componente OTD comunitaria non avente diritto alla contribuzione a livello regionale è rimasto stabile al 100,0%. Queste variazioni hanno fatto diminuire il peso della componente OTD comunitaria non avente diritto alla contribuzione a vantaggio della componente OTI comunitaria non avente diritto alla contribuzione (Fig. 44).

Fig. 44 - Ripartizione percentuale degli OTD e OTI agricoli comunitari non aventi diritto alla contribuzione nelle varie zone - Femmine - Anno 2020



Fonte: elaborazioni su dati INPS.

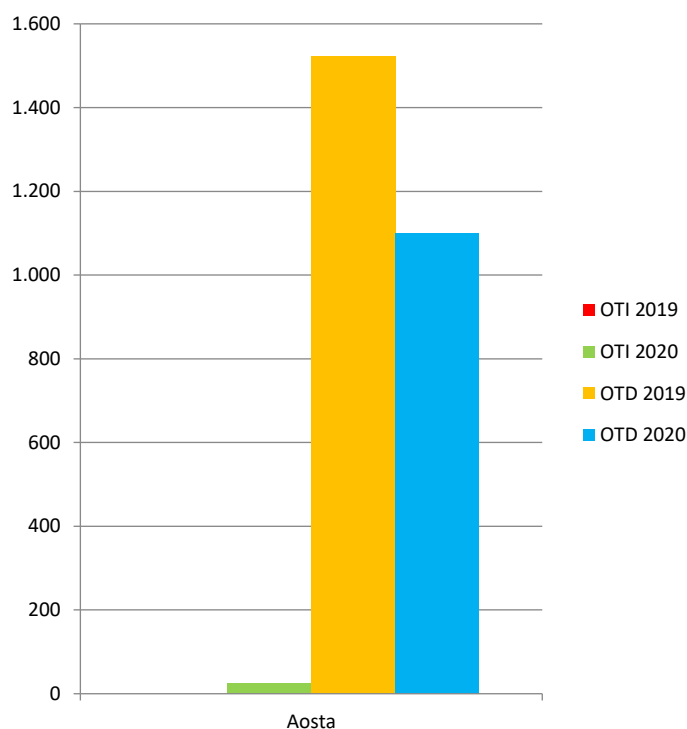
Il peso delle operaie agricole comunitarie non aventi diritto alla contribuzione rispetto al totale delle operaie agricole comunitarie è stato per le OTD comunitarie a livello regionale del 22,7%; per le OTI comunitarie a livello regionale dello 0,0% e per le operaie totali comunitarie a livello regionale del 19,2%.

7.2 Numero giornate degli OTD e OTI agricoli comunitari non aventi diritto alla contribuzione

Dal 2019 al 2020 il numero delle giornate degli operai agricoli comunitari non aventi diritto alla contribuzione in Valle d'Aosta è diminuito di 396 unità, condizionato da una diminuzione del numero delle giornate della componente OTD e da un aumento del numero delle giornate della componente OTI, assestandosi a 1.127 unità (Tab. 12).

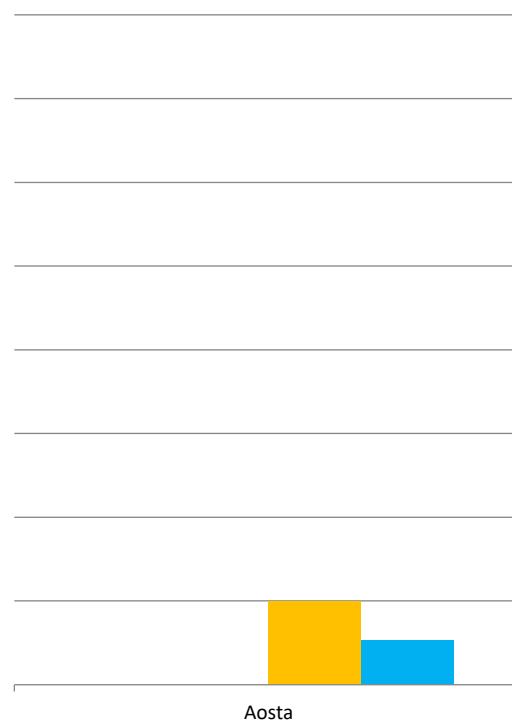
In dettaglio il numero delle giornate degli operai agricoli comunitari non aventi diritto alla contribuzione in Valle d'Aosta è stato per la componente OTI di 26 unità; e di 1.101 per la componente OTD (Fig. 45).

Fig. 45 - Numero giornate OTD e OTI agricoli comunitari non aventi diritto alla contribuzione - Anni 2019 e 2020



Fonte: elaborazioni su dati INPS

Fig. 46 - Numero giornate OTD e OTI agricoli comunitari non aventi diritto alla contribuzione - Femmine - Anni 2019 e 2020



Fonte: elaborazioni su dati INPS

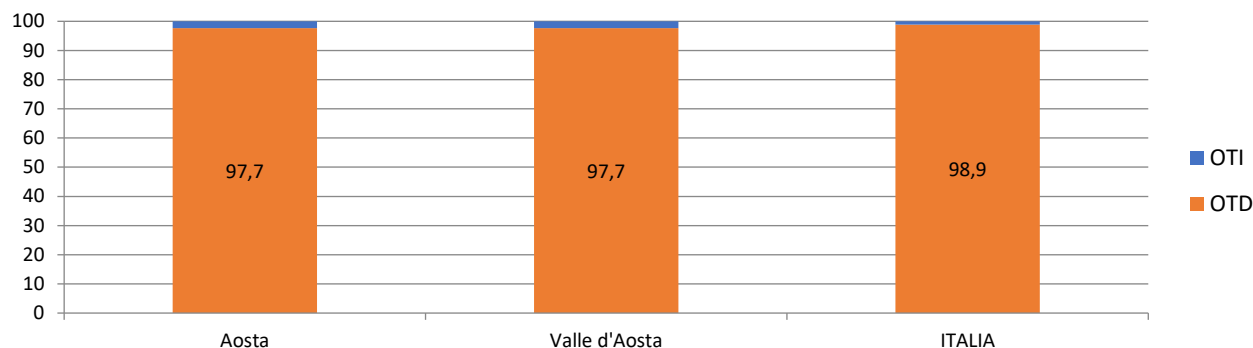
In percentuale la diminuzione registrata dal 2019 al 2020 è stata del 26,0% sul totale delle giornate degli operai agricoli comunitari non aventi diritto alla contribuzione; del 27,7% per la componente OTD e dello 0,0% per la componente OTI.

A seguito delle sopraccennate variazioni il peso delle giornate della componente OTD comunitaria non avente diritto alla contribuzione a livello regionale è passato dal 100,0% al 97,7%. Queste variazioni hanno fatto diminuire il peso della componente OTD comunitaria non avente diritto alla contribuzione a vantaggio della componente OTI comunitaria non avente diritto alla contribuzione (Fig. 47).

Il peso delle giornate degli operai agricoli comunitari non aventi diritto alla contribuzione rispetto al totale delle giornate degli operai agricoli comunitari è stato per gli OTD comunitari a livello regionale

del 4,9%; per gli OTI comunitari a livello regionale dello 0,4% e per gli operai totali comunitari a livello regionale del 4,0%.

Fig. 47 - Ripartizione percentuale delle giornate degli OTD e OTI agricoli comunitari non aventi diritto alla contribuzione nelle varie zone - Anno 2020



Fonte: elaborazioni su dati INPS

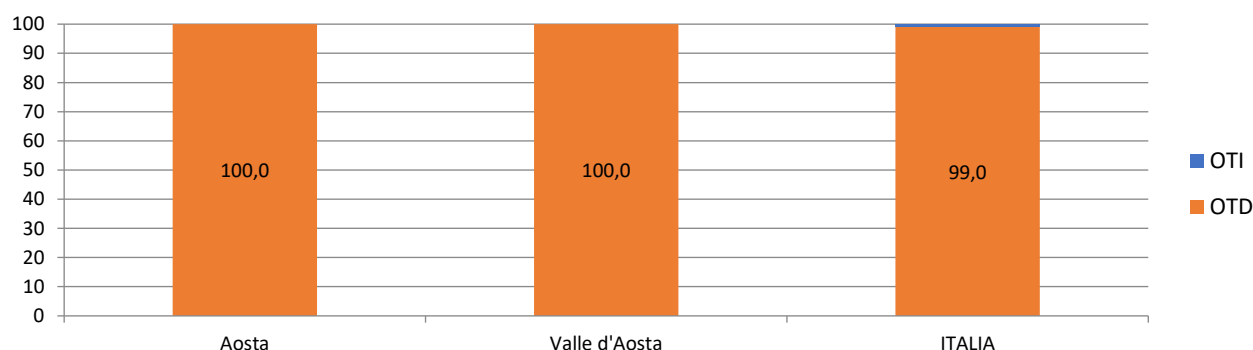
7.2.1 Le giornate delle operaie agricole comunitarie non aventi diritto alla contribuzione

Dal 2019 al 2020 il numero delle giornate delle operaie agricole comunitarie non aventi diritto alla contribuzione in Valle d'Aosta è diminuito di 93 unità, condizionato da una diminuzione del numero delle giornate della componente OTD, assestandosi a 106 unità (Tab. 13).

In dettaglio il numero delle giornate delle operaie agricole comunitarie non aventi diritto alla contribuzione in Valle d'Aosta è stato per la componente OTI di 0 unità; e di 106 per la componente OTD (Fig. 46).

In percentuale la diminuzione registrata per le giornate dal 2019 al 2020 è stata del 46,7% sul totale delle giornate delle operaie agricole comunitarie non aventi diritto alla contribuzione; del 46,7% per la componente OTD e dello 0,0% per la componente OTI (Fig. 48).

Fig. 48 - Ripartizione percentuale delle giornate degli OTD e OTI agricoli comunitari non aventi diritto alla contribuzione nelle varie zone - Femmine - Anno 2020



Fonte: elaborazioni su dati INPS

A seguito delle succitate variazioni il peso delle giornate della componente OTD comunitaria non avente diritto alla contribuzione a livello regionale è rimasto stabile al 100,0%. Queste variazioni

hanno fatto diminuire il peso della componente OTD comunitaria non avente diritto alla contribuzione a vantaggio della componente OTI comunitaria non avente diritto alla contribuzione.

Il peso delle giornate delle operaie agricole comunitarie non aventi diritto alla contribuzione rispetto al totale delle giornate delle operaie agricole comunitarie è stato per le OTD comunitarie a livello regionale del 5,0%; per le OTI comunitarie a livello regionale dello 0,0% e per le operaie totali comunitarie a livello regionale del 3,2%.

8. GLI OPERAI AGRICOLI TOTALI CON ETÀ INFERIORE A 40 ANNI

8.1 Numero OTD e OTI agricoli con età inferiore a 40 anni

Dal 2019 al 2020 il numero degli operai agricoli aventi un'età inferiore a 40 anni in Valle d'Aosta è aumentato di 79 unità, condizionato da un aumento del numero della componente OTD e da un aumento del numero della componente OTI, assestandosi a 885 unità (Tab. 14).

Tab. 14 – Numero OTI e OTD agricoli con età inferiore a 40 anni - Anni 2019 e 2020

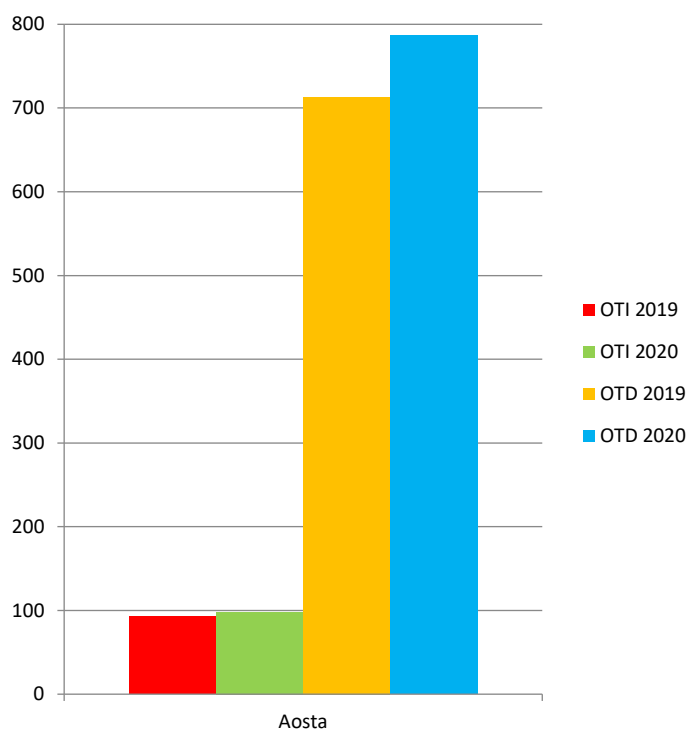
ripartiz.	Numero					
	2019			2020		
	OTI	OTD	TOTALE	OTI	OTD	TOTALE
Aosta	93	713	806	98	787	885
Valle d'Aosta	93	713	806	98	787	885
ITALIA	30.558	429.288	459.846	30.856	413.237	444.093

ripartiz.	Giornate					
	2019			2020		
	OTI	OTD	TOTALE	OTI	OTD	TOTALE
Aosta	22.673	75.441	98.114	23.173	76.816	99.989
Valle d'Aosta	22.673	75.441	98.114	23.173	76.816	99.989
ITALIA	7.455.022	34.076.543	41.531.565	7.156.410	33.010.599	40.167.009

Fonte: elaborazioni su dati INPS

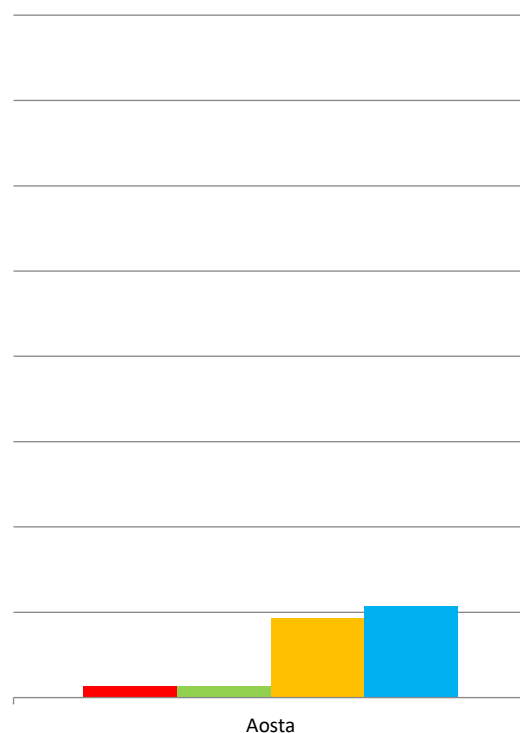
In dettaglio il numero di operai agricoli aventi un'età inferiore a 40 anni in Valle d'Aosta è stato per la componente OTI di 98 unità; e di 787 per la componente OTD (Fig. 41).

Fig. 49 - Numero OTD e OTI agricoli totali con meno di 40 anni- Anni 2019 e 2020



Fonte: elaborazioni su dati INPS

Fig. 50 - Numero OTD e OTI agricoli totali con meno di 40 anni - Femmine - Anni 2019 e 2020

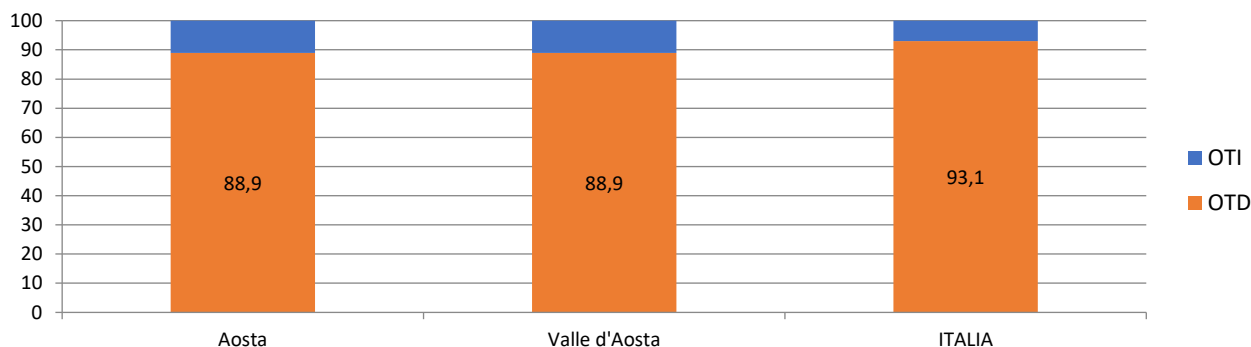


Fonte: elaborazioni su dati INPS

In percentuale l'aumento registrato dal 2019 al 2020 è stato del 9,8% sul totale degli operai agricoli con un'età inferiore a 40 anni; del 10,4% per la componente OTD e del 5,4% per la componente OTI.

A seguito delle summenzionate variazioni il peso della componente OTD avente un'età inferiore a 40 anni a livello regionale è passato dall'88,5% all'88,9%. Queste variazioni hanno fatto aumentare il peso della componente OTD totale avente un'età inferiore a 40 anni a svantaggio della componente OTI totale avente un'età inferiore a 40 anni (Fig. 51).

Fig. 51 - Ripartizione percentuale degli OTD e OTI agricoli con meno di 40 anni nelle varie zone - Anno 2020



Fonte: elaborazioni su dati INPS

Il peso degli operai agricoli aventi un'età inferiore a 40 anni rispetto al totale degli operai agricoli è stato per gli OTD a livello regionale del 43,9%; per gli OTI a livello regionale del 28,1% e per gli operai agricoli totali a livello regionale del 41,3%.

Se si analizza la sola componente italiana notiamo che il peso degli operai agricoli con età inferiore a 40 anni rispetto al totale degli operai agricoli italiani è stato per gli OTD a livello regionale del 39,2%; per gli OTI a livello regionale del 25,3% e per gli operai agricoli totali a livello regionale del 36,2%.

8.1.1 Le operaie agricole con età inferiore a 40 anni

Dal 2019 al 2020 il numero delle operaie agricole aventi un'età inferiore a 40 anni in Valle d'Aosta è aumentato di 14 unità, condizionato da un aumento del numero della componente OTD, assestandosi a 121 unità (Tab. 15).

Tab. 15 – Numero OTI e OTD agricoli con età inferiore a 40 anni - Femmine - Anni 2019 e 2020

ripartiz.	Numero					
	2019			2020		
	OTI	OTD	TOTALE	OTI	OTD	TOTALE
Aosta	14	93	107	14	107	121
Valle d'Aosta	14	93	107	14	107	121
ITALIA	3.944	122.510	126.454	3.933	116.192	120.125
ripartiz.	Giornate					
	2019			2020		
	OTI	OTD	TOTALE	OTI	OTD	TOTALE
Aosta	3.305	9.273	12.578	2.852	9.055	11.907
Valle d'Aosta	3.305	9.273	12.578	2.852	9.055	11.907
ITALIA	853.749	9.392.778	10.246.527	802.541	8.706.350	9.508.891

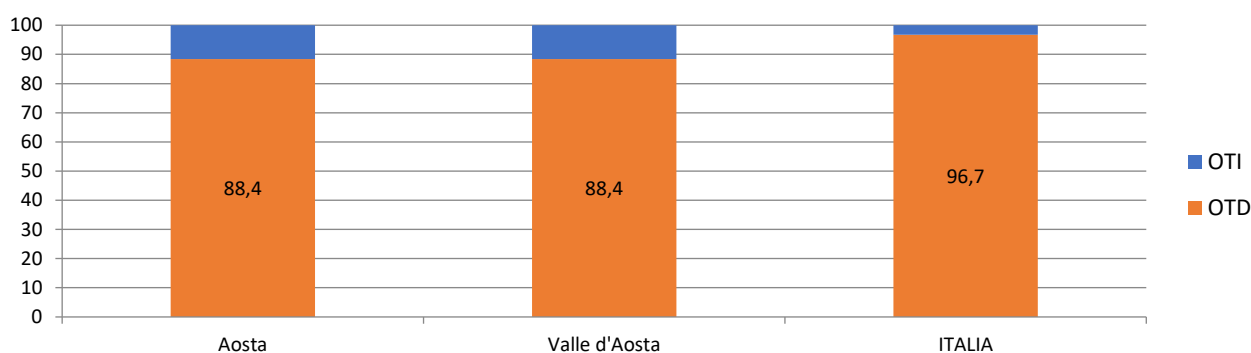
Fonte: elaborazioni su dati INPS

In dettaglio il numero di operaie agricole aventi un'età inferiore a 40 anni in Valle d'Aosta è stato per la componente OTI di 14 unità; e di 107 per la componente OTD (Fig. 50).

In percentuale l'aumento registrato dal 2019 al 2020 è stato del 13,1% sul totale delle operaie agricole aventi un'età inferiore a 40 anni; del 15,1% per la componente OTD e dello 0,0% per la componente OTI.

A seguito delle suddette variazioni il peso della componente OTD avente un'età inferiore a 40 anni a livello regionale è passato dall'86,9% all'88,4%. Queste variazioni hanno fatto aumentare il peso della componente OTD totale avente un'età inferiore a 40 anni a svantaggio della componente OTI totale avente un'età inferiore a 40 anni (Fig. 52).

Fig. 52 - Ripartizione percentuale degli OTD e OTI agricoli con meno di 40 anni nelle varie zone - Femmine - Anno 2020



Fonte: elaborazioni su dati INPS.

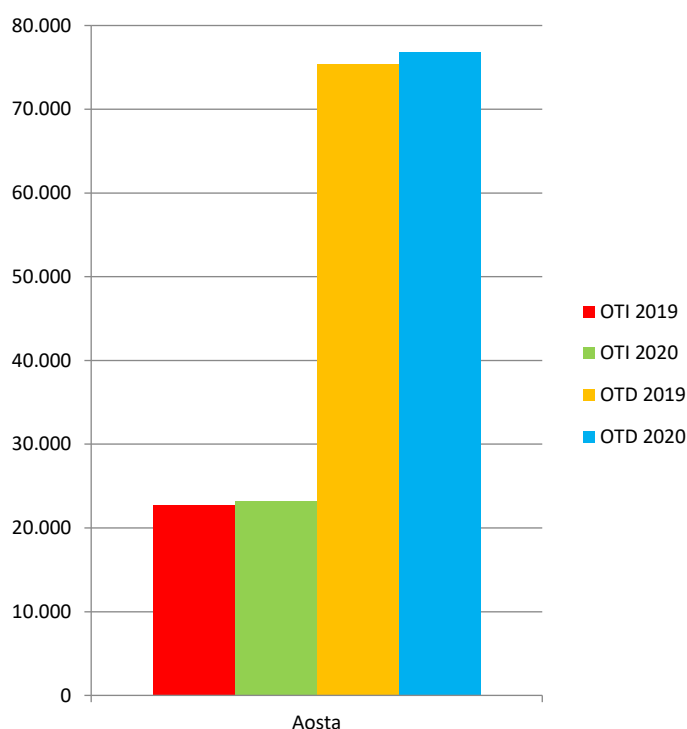
Il peso delle operaie agricole aventi un'età inferiore a 40 anni rispetto al totale delle operaie agricole è stato per le OTD a livello regionale del 41,5%; per le OTI a livello regionale del 18,7% e per le operaie totali a livello regionale del 36,3%.

8.2 Numero giornate OTD e OTI agricoli con età inferiore a 40 anni

Dal 2019 al 2020 il numero delle giornate degli operai agricoli aventi un'età inferiore a 40 anni in Valle d'Aosta è aumentato di 1.875 unità, condizionato da un aumento del numero delle giornate della componente OTD e da un aumento del numero delle giornate della componente OTI, assestandosi a 99.989 giornate (Tab. 12).

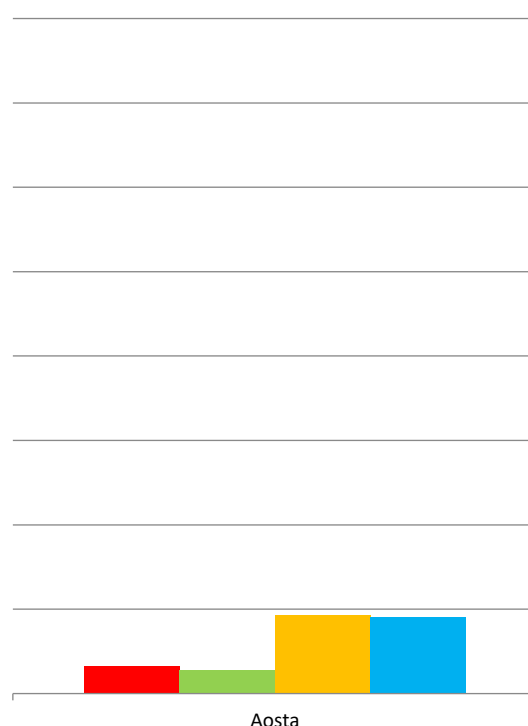
In dettaglio il numero delle giornate degli operai agricoli aventi un'età inferiore a 40 anni in Valle d'Aosta è stato per la componente OTI di 23.173 unità; e di 76.816 per la componente OTD (Fig. 53).

Fig. 53 - Numero giornate OTD e OTI agricoli totali con meno di 40 anni- Anni 2019 e 2020



Fonte: elaborazioni su dati INPS

Fig. 54 - Numero giornate OTD e OTI agricoli totali con meno di 40 anni - Femmine - Anni 2019 e 2020



Fonte: elaborazioni su dati INPS

In percentuale l'aumento registrato dal 2019 al 2020 è stato dell'1,9% sul totale delle giornate degli operai agricoli aventi un'età inferiore a 40 anni; dell'1,8% per la componente OTD e del 2,2% per la componente OTI.

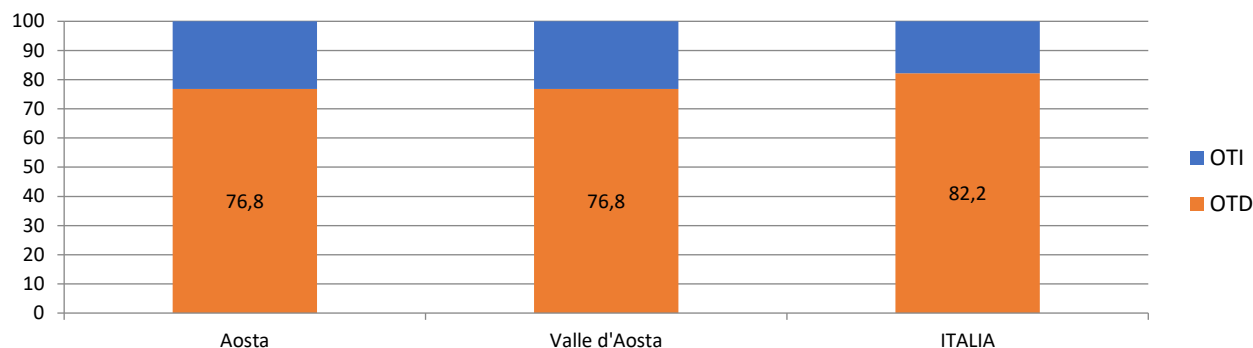
A seguito delle sopraccennate variazioni il peso delle giornate della componente OTD avente un'età inferiore a 40 anni a livello regionale è passato dal 76,9% del 2019 al 76,8% del 2020. Queste variazioni hanno fatto diminuire il peso della componente OTD totale avente un'età inferiore a 40 anni a vantaggio della componente OTI totale avente un'età inferiore a 40 anni (Fig. 55).

Il peso delle giornate degli operai agricoli con età inferiore a 40 anni rispetto al totale delle giornate degli operai agricoli è stato per gli OTD a livello regionale del 38,1%; per gli OTI a livello regionale del 26,5% e per gli operai agricoli totali a livello regionale del 34,6%.

Se si analizza la sola componente italiana notiamo che il peso delle giornate degli operai agricoli con età inferiore a 40 anni rispetto al totale delle giornate degli operai agricoli è stato per gli OTD a livello

regionale del 30,8%; per gli OTI a livello regionale del 23,8% e per gli operai agricoli totali a livello regionale del 28,0%.

Fig. 55 - Ripartizione percentuale delle giornate degli OTD e OTI agricoli con meno di 40 anni nelle varie zone - Anno 2020



Fonte: elaborazioni su dati INPS

8.2.1 Le giornate delle operaie agricole con età inferiore a 40 anni

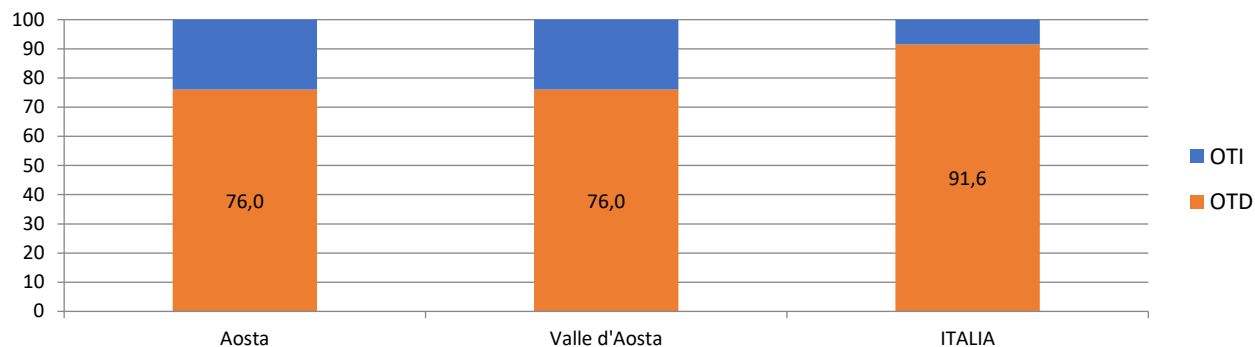
Dal 2019 al 2020 il numero delle giornate delle operaie agricole aventi un'età inferiore a 40 anni in Valle d'Aosta è diminuito di 671 unità, condizionato da una diminuzione del numero delle giornate della componente OTD e da una diminuzione del numero delle giornate della componente OTI, assestandosi a 11.907 giornate (Tab. 13).

In dettaglio il numero delle giornate delle operaie agricole aventi un'età inferiore a 40 anni in Valle d'Aosta è stato per la componente OTI di 2.852 unità; e di 9.055 per la componente OTD (Fig. 54).

In percentuale la diminuzione registrata per le giornate dal 2019 al 2020 è stata del 5,3% sul totale delle operaie agricole aventi un'età inferiore a 40 anni; del 2,4% per la componente OTD e del 13,7% per la componente OTI.

A seguito delle succitate variazioni il peso delle giornate della componente OTD avente un'età inferiore a 40 anni a livello regionale è passato dal 73,7% del 2019 al 76,0% del 2020. Queste variazioni hanno fatto aumentare il peso della componente OTD totale avente un'età inferiore a 40 anni a svantaggio della componente OTI totale avente un'età inferiore a 40 anni (Fig. 56).

Fig. 56 - Ripartizione percentuale delle giornate delle OTD e OTI agricoli con meno di 40 anni nelle varie zone - Femmine - Anno 2020



Fonte: elaborazioni su dati INPS

Il peso delle giornate delle operaie agricole con età inferiore a 40 anni rispetto al totale delle giornate delle operaie agricole è stato per le OTD a livello regionale del 36,6%; per le OTI a livello regionale del 16,3% e per le operaie agricole totali a livello regionale del 28,2%.

Se si analizza la sola componente operaie agricole notiamo che il peso delle giornate delle operaie agricole con età inferiore a 40 anni rispetto al totale delle operaie agricole è stato per le OTD a livello regionale del 18,8%; per le OTI a livello regionale dell'8,8% e per le operaie agricole totali a livello regionale del 18,5%.

9. GLI OPERAI AGRICOLI STRANIERI CON ETÀ INFERIORE A 40 ANNI

9.1 Numero OTD e OTI agricoli stranieri con età inferiore a 40 anni

Dal 2019 al 2020 il numero degli operai agricoli stranieri aventi un'età inferiore a 40 anni in Valle d'Aosta è aumentato di 1 unità, condizionato da un aumento del numero della componente OTD e da una diminuzione del numero della componente OTI, assestandosi a 374 unità (Tab. 16).

Tab. 16 – Numero OTI e OTD agricoli stranieri con età inferiore a 40 anni - Anni 2019 e 2020

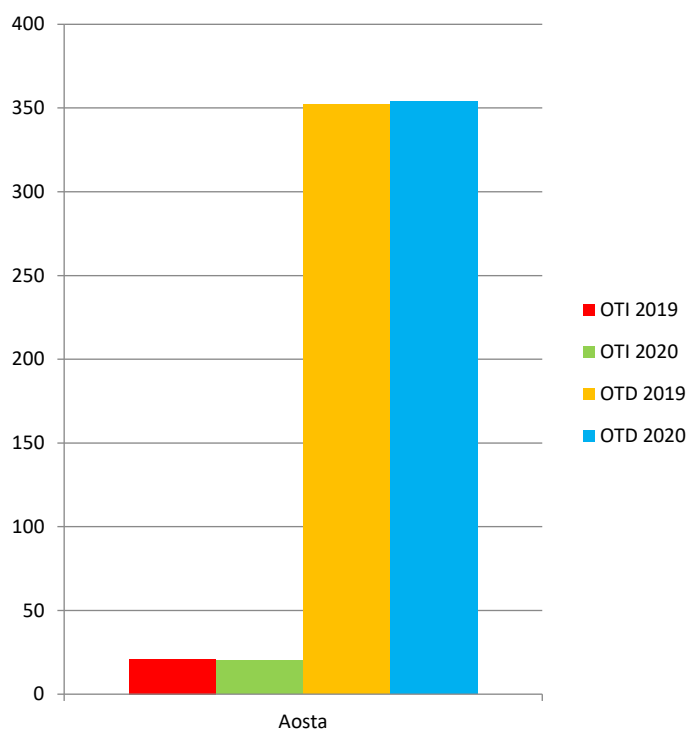
ripartiz.	Numero					
	2019			2020		
	OTI	OTD	TOTALE	OTI	OTD	TOTALE
Aosta	21	352	373	20	354	374
Valle d'Aosta	21	352	373	20	354	374
ITALIA	9.521	204.153	213.674	9.419	184.197	193.616

ripartiz.	Giornate					
	2019			2020		
	OTI	OTD	TOTALE	OTI	OTD	TOTALE
Aosta	5.141	39.129	44.270	4.648	39.520	44.168
Valle d'Aosta	5.141	39.129	44.270	4.648	39.520	44.168
ITALIA	2.150.158	15.303.069	17.453.227	2.034.721	14.641.284	16.676.005

Fonte: elaborazioni su dati INPS

In dettaglio il numero di operai agricoli stranieri aventi un'età inferiore a 40 anni in Valle d'Aosta è stato per la componente OTI di 20 unità; e di 354 per la componente OTD (Fig. 57).

Fig. 57 - Numero OTD e OTI agricoli stranieri con meno di 40 anni- Anni 2019 e 2020



Fonte: elaborazioni su dati INPS

Fig. 58 - Numero OTD e OTI agricoli stranieri con meno di 40 anni - Femmine - Anni 2019 e 2020

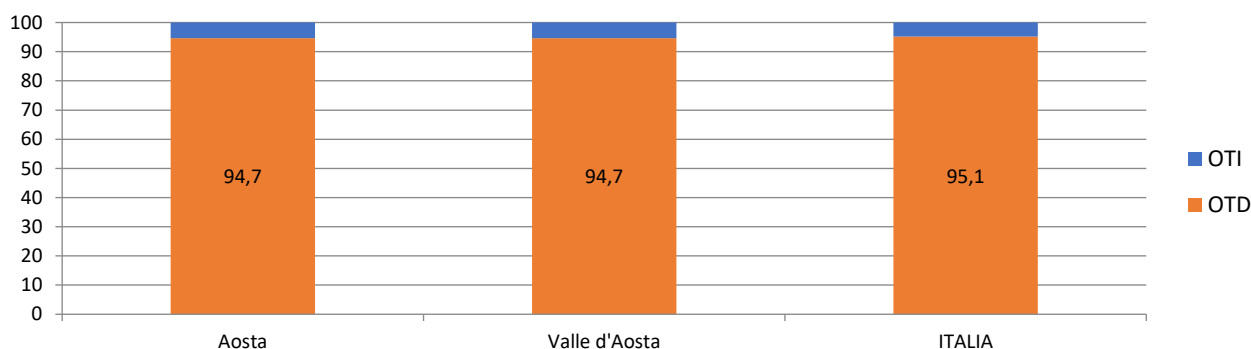


Fonte: elaborazioni su dati INPS

In percentuale l'aumento registrato dal 2019 al 2020 è stato dello 0,3% sul totale degli operai agricoli stranieri aventi un'età inferiore a 40 anni; dello 0,6% per la componente OTD mentre per gli OTI si è registrata una diminuzione del 4,8%.

A seguito delle summenzionate variazioni il peso della componente OTD straniera avente un'età inferiore a 40 anni a livello regionale è passato dal 94,4% al 94,7%. Queste variazioni hanno fatto aumentare il peso della componente OTD straniera avente un'età inferiore a 40 anni a svantaggio della componente OTI straniera avente un'età inferiore a 40 anni (Fig. 59).

Fig. 59 - Ripartizione percentuale degli OTD e OTI agricoli stranieri con meno di 40 anni nelle varie zone - Anno 2020



Fonte: elaborazioni su dati INPS

Il peso degli operai agricoli stranieri aventi un'età inferiore a 40 anni rispetto al totale operai agricoli stranieri è stato per gli OTD stranieri a livello regionale del 51,4%; per gli OTI stranieri a livello regionale del 48,8% e per gli operai agricoli totali stranieri a livello regionale del 51,2%.

9.1.1 Le operaie agricole straniere con età inferiore a 40 anni

Dal 2019 al 2020 il numero delle operaie agricole straniere aventi un'età inferiore a 40 anni in Valle d'Aosta è diminuito di 8 unità, condizionato da una diminuzione del numero della componente OTD e da una diminuzione del numero della componente OTI, assestandosi a 20 unità (Tab. 17).

Tab. 17 – Numero OTI e OTD agricoli stranieri con età inferiore a 40 anni - Femmine - Anni 2019 e 2020

ripartiz.	Numero					
	2019			2020		
	OTI	OTD	TOTALE	OTI	OTD	TOTALE
Aosta	3	25	28	2	18	20
Valle d'Aosta	3	25	28	2	18	20
ITALIA	1.060	45.253	46.313	968	39.169	40.137
ripartiz.	Giornate					
	2019			2020		
	OTI	OTD	TOTALE	OTI	OTD	TOTALE
Aosta	702	2.079	2.781	598	1.842	2.440
Valle d'Aosta	702	2.079	2.781	598	1.842	2.440
ITALIA	206.473	3.412.943	3.619.416	186.643	3.064.383	3.251.026

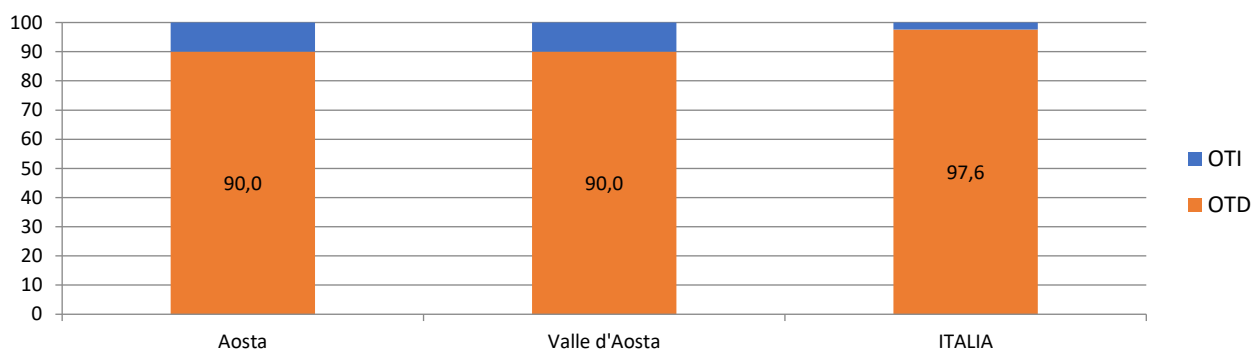
Fonte: elaborazioni su dati INPS

In dettaglio il numero di operaie agricole straniere aventi un'età inferiore a 40 anni in Valle d'Aosta è stato per la componente OTI di 2 unità; e di 18 per la componente OTD (Fig. 58).

In percentuale la diminuzione registrata dal 2019 al 2020 è stata del 28,6% sul totale delle operaie agricole straniere aventi un'età inferiore a 40 anni; del 28,0% per la componente OTD e del 33,3% per la componente OTI.

A seguito delle suddette variazioni il peso della componente OTD straniera avente un'età inferiore a 40 anni a livello regionale è passato dall'89,3% al 90,0%. Queste variazioni hanno fatto aumentare il peso della componente OTD straniera avente un'età inferiore a 40 anni a svantaggio della componente OTI straniera avente un'età inferiore a 40 anni (Fig. 60).

Fig. 60 - Ripartizione percentuale degli OTD e OTI agricoli stranieri con meno di 40 anni nelle varie zone - Femmine - Anno 2020



Fonte: elaborazioni su dati INPS

Il peso delle operaie agricole straniere aventi un'età inferiore a 40 anni rispetto al totale delle operaie agricole straniere è stato per le OTD straniere a livello regionale del 42,9%; per le OTI straniere a livello regionale del 33,3% e per le operaie agricole totali straniere a livello regionale del 41,7%.

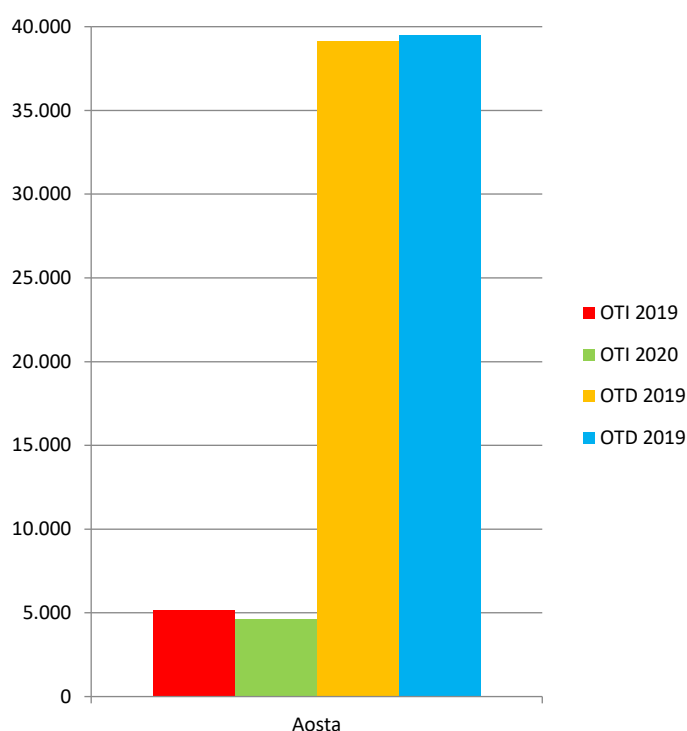
Se si analizza la sola componente femminile notiamo che il peso delle operaie agricole straniere con età inferiore a 40 anni rispetto al totale delle operaie agricole con età inferiore a 40 anni è stato per le OTD straniere a livello regionale del 16,8%; per le OTI straniere a livello regionale del 14,3% e per le operaie agricole totali straniere a livello regionale del 16,5%.

9.2 Numero giornate degli OTD e OTI agricoli stranieri con età inferiore a 40 anni

Dal 2019 al 2020 il numero delle giornate degli operai agricoli stranieri aventi un'età inferiore a 40 anni in Valle d'Aosta è diminuito di 102 unità, condizionato da un aumento del numero delle giornate della componente OTD e da una diminuzione del numero delle giornate della componente OTI, assestandosi a 44.168 giornate (Tab. 16).

In dettaglio il numero delle giornate degli operai agricoli stranieri aventi un'età inferiore a 40 anni in Valle d'Aosta è stato per la componente OTI di 4.648 unità; e di 39.520 per la componente OTD (Fig. 61).

Fig. 61 - Numero giornate OTD e OTI agricoli stranieri con meno di 40 anni - Anni 2019 e 2020



Fonte: elaborazioni su dati INPS

Fig. 62 - Numero giornate OTD e OTI agricoli stranieri con meno di 40 anni - Femmine - Anni 2019 e 2020



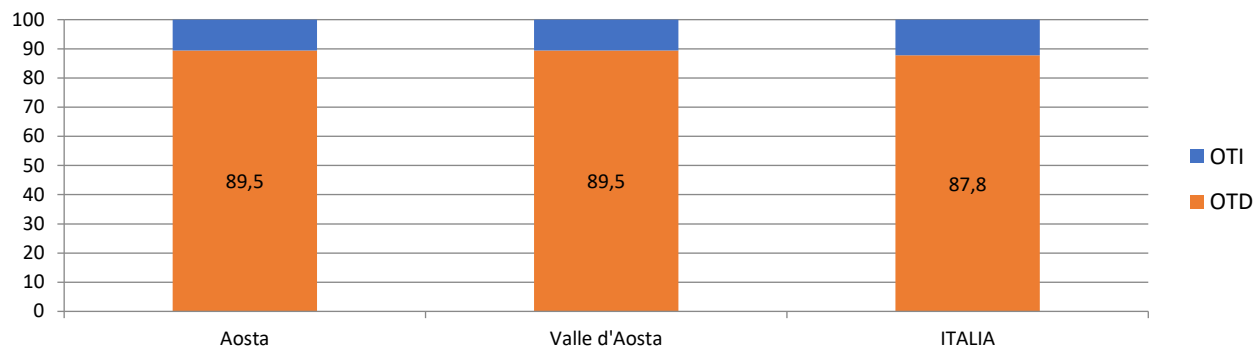
Fonte: elaborazioni su dati INPS

In percentuale la diminuzione registrata dal 2019 al 2020 è stata dello 0,2% sul totale delle giornate degli operai agricoli stranieri aventi un'età inferiore a 40 anni; per gli OTD si è registrato un aumento dell'1,0% mentre per gli OTI si è registrata una diminuzione del 9,6%.

A seguito delle sopraccennate variazioni il peso delle giornate della componente OTD straniera avente un'età inferiore a 40 anni sul totale delle giornate effettuate dagli stranieri con meno di 40 anni a livello regionale è passato dall'88,4% del 2019 all'89,5% del 2020. Queste variazioni hanno fatto aumentare il peso della componente OTD straniera avente un'età inferiore a 40 anni a svantaggio della componente OTI straniera avente un'età inferiore a 40 anni (Fig. 63).

Il peso delle giornate degli operai agricoli stranieri con età inferiore a 40 anni rispetto al totale delle giornate degli operai agricoli stranieri è stato per gli OTD stranieri a livello regionale del 49,2%; per gli OTI stranieri a livello regionale del 48,1% e per gli operai totali stranieri a livello regionale del 49,0%.

Fig. 63 - Ripartizione percentuale delle giornate degli OTD e OTI agricoli stranieri con meno di 40 anni nelle varie zone - Anno 2020



Fonte: elaborazioni su dati INPS

9.2.1 Le giornate delle operaie agricole straniere con età inferiore a 40 anni

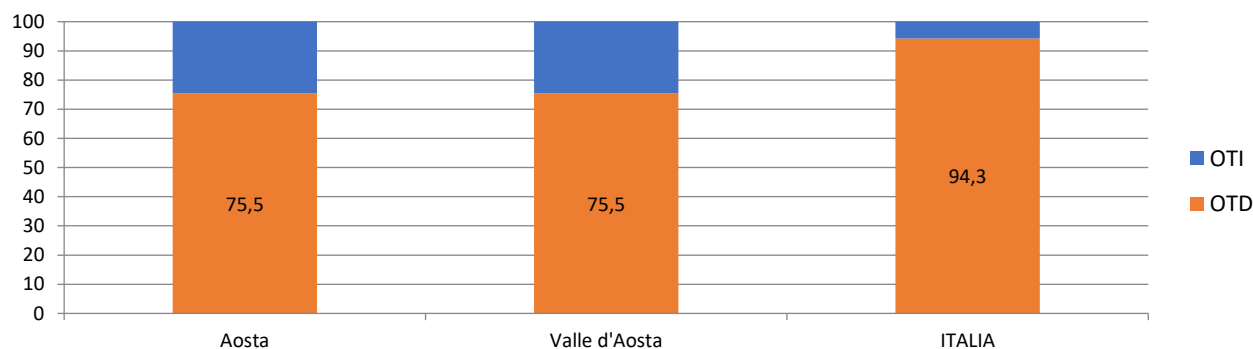
Dal 2019 al 2020 il numero delle giornate delle operaie agricole straniere aventi un'età inferiore a 40 anni in Valle d'Aosta è diminuito di 341 unità, condizionato da una diminuzione del numero delle giornate della componente OTD e da una diminuzione del numero delle giornate della componente OTI, assestandosi a 2.440 giornate (Tab. 17).

In dettaglio il numero delle giornate delle operaie agricole straniere aventi un'età inferiore a 40 anni in Valle d'Aosta è stato per la componente OTI di 598 unità; e di 1.842 per la componente OTD (Fig. 62).

In percentuale la diminuzione registrata per le giornate dal 2019 al 2020 è stata del 12,3% sul totale delle operaie agricole straniere aventi un'età inferiore a 40 anni; dell'11,4% per la componente OTD e del 14,8% per la componente OTI.

A seguito delle succitate variazioni il peso delle giornate della componente OTD straniera avente un'età inferiore a 40 anni a livello regionale è passato dal 74,8% del 2019 al 75,5% del 2020. Queste variazioni hanno fatto aumentare il peso della componente OTD straniera avente un'età inferiore a 40 anni a svantaggio della componente OTI straniera avente un'età inferiore a 40 anni (Fig. 64).

Fig. 64 - Ripartizione percentuale delle giornate degli OTD e OTI agricoli stranieri con meno di 40 anni nelle varie zone - Femmine - Anno 2020



Fonte: elaborazioni su dati INPS

Il peso delle giornate delle operaie agricole straniere con età inferiore a 40 anni rispetto al totale delle giornate delle operaie agricole straniere è stato per le OTD straniere con età inferiore a 40 anni a livello regionale del 44,2%; per le OTI straniere con età inferiore a 40 anni a livello regionale del 34,7% e per le operaie agricole totali straniere con età inferiore a 40 anni a livello regionale del 41,4%.

Se si analizza la sola componente femminile notiamo che il peso delle giornate delle operaie agricole straniere con età inferiore a 40 anni rispetto al totale delle giornate delle operaie con età inferiore a 40 anni è stato per le OTD straniere a livello regionale del 20,3%; per le OTI straniere a livello regionale del 21,0% e per le operaie agricole totali straniere a livello regionale del 20,5%.

10. GLI OPERAI AGRICOLI COMUNITARI CON ETÀ INFERIORE A 40 ANNI

10.1 Numero OTD e OTI agricoli comunitari con età inferiore a 40 anni

Dal 2019 al 2020 il numero degli operai agricoli comunitari aventi un'età inferiore a 40 anni in Valle d'Aosta è diminuito di 32 unità, condizionato da una diminuzione del numero della componente OTD e da una diminuzione del numero della componente OTI, assestandosi a 97 unità (Tab. 18).

Tab. 18 – Numero OTI e OTD agricoli comunitari con età inferiore a 40 anni - Anni 2019 e 2020

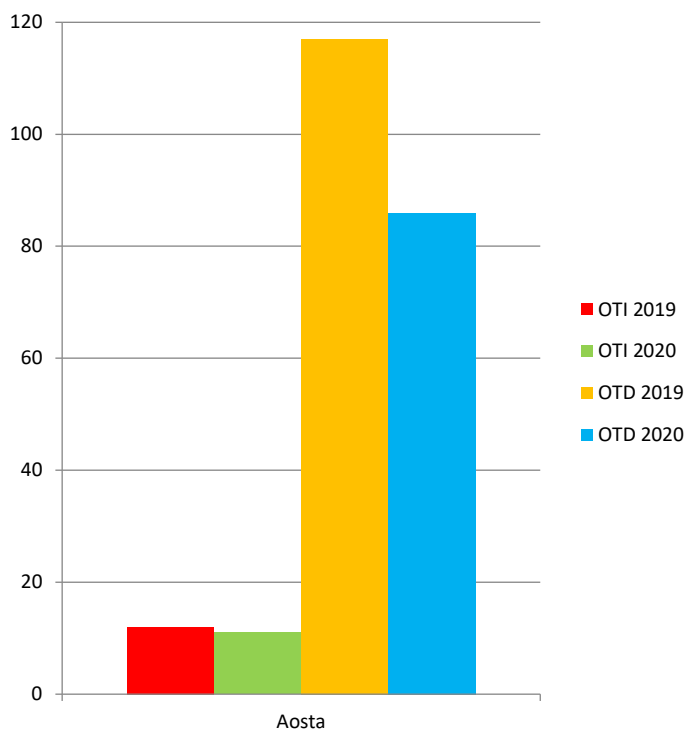
ripartiz.	Numero					
	2019			2020		
	OTI	OTD	TOTALE	OTI	OTD	TOTALE
Aosta	12	117	129	11	86	97
Valle d'Aosta	12	117	129	11	86	97
ITALIA	2.226	68.954	71.180	2.047	51.033	53.080

ripartiz.	Giornate					
	2019			2020		
	OTI	OTD	TOTALE	OTI	OTD	TOTALE
Aosta	3.502	12.687	16.189	3.215	10.210	13.425
Valle d'Aosta	3.502	12.687	16.189	3.215	10.210	13.425
ITALIA	530.566	4.701.276	5.231.842	463.897	3.913.478	4.377.375

Fonte: elaborazioni su dati INPS


In dettaglio il numero di operai agricoli comunitari aventi un'età inferiore a 40 anni in Valle d'Aosta è stato per la componente OTI di 11 unità; e di 86 per la componente OTD (Fig. 65).

Fig. 65 - Numero OTD e OTI agricoli comunitari con meno di 40 anni - Anni 2019 e 2020



Fonte: elaborazioni su dati INPS

Fig. 66 - Numero OTD e OTI agricoli comunitari con meno di 40 anni - Femmine - Anni 2019 e 2020

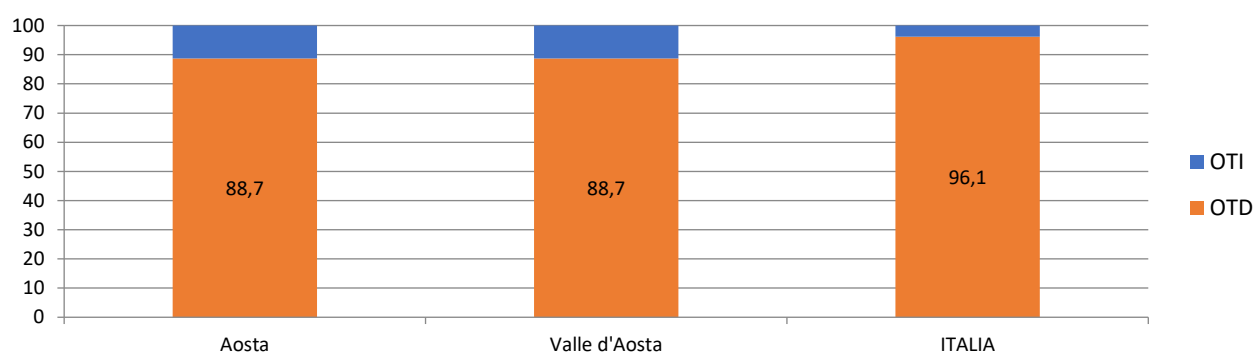


Fonte: elaborazioni su dati INPS

In percentuale la diminuzione registrata dal 2019 al 2020 è stata del 24,8% sul totale degli operai agricoli comunitari con età inferiore a 40 anni; del 26,5% per la componente OTD e dell'8,3% per la componente OTI.

A seguito delle summenzionate variazioni il peso della componente OTD comunitaria avente un'età inferiore a 40 anni a livello regionale è passato dal 90,7% all'88,7%. Queste variazioni hanno fatto diminuire il peso della componente OTD comunitaria avente un'età inferiore a 40 anni a vantaggio della componente OTI comunitaria avente un'età inferiore a 40 anni (Fig. 67).

Fig. 67 - Ripartizione percentuale degli OTD e OTI agricoli comunitari con meno di 40 anni nelle varie zone - Anno 2020



Fonte: elaborazioni su dati INPS

Il peso degli operai agricoli comunitari aventi un'età inferiore a 40 anni rispetto al totale degli operai agricoli comunitari è stato per gli OTD comunitari a livello regionale del 44,1%; per gli OTI comunitari a livello regionale del 50,0% e per gli operai totali comunitari a livello regionale del 44,7%.

10.1.1 Le operaie agricole comunitarie con età inferiore a 40 anni

Dal 2019 al 2020 il numero delle operaie agricole comunitarie aventi un'età inferiore a 40 anni in Valle d'Aosta è diminuito di 1 unità, condizionato da una diminuzione del numero della componente OTD, assestandosi a 12 unità (Tab. 19).

Tab. 19 – Numero OTI e OTD agricoli comunitari con età inferiore a 40 anni - Femmine - Anni 2019 e 2020

ripartiz.	Numero					
	2019			2020		
	OTI	OTD	TOTALE	OTI	OTD	TOTALE
Aosta	2	11	13	2	10	12
Valle d'Aosta	2	11	13	2	10	12
ITALIA	514	25.033	25.547	452	19.484	19.936
ripartiz.	Giornate					
	2019			2020		
	OTI	OTD	TOTALE	OTI	OTD	TOTALE
Aosta	624	1.003	1.627	598	983	1.581
Valle d'Aosta	624	1.003	1.627	598	983	1.581
ITALIA	103.885	1.807.600	1.911.485	89.179	1.525.946	1.615.125

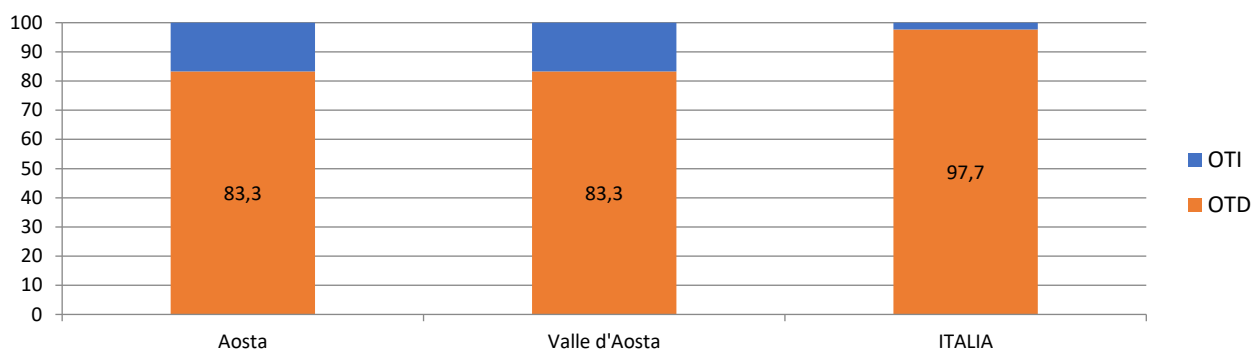
Fonte: elaborazioni su dati INPS

In dettaglio il numero delle operaie agricole comunitarie aventi un'età inferiore a 40 anni in Valle d'Aosta è stato per la componente OTI di 2 unità; e di 10 per la componente OTD.

In percentuale la diminuzione registrata dal 2019 al 2020 è stata del 7,7% sul totale delle operaie agricole comunitarie aventi un'età inferiore a 40 anni; del 9,1% per la componente OTD e dello 0,0% per la componente OTI.

A seguito delle suddette variazioni il peso della componente OTD comunitaria avente un'età inferiore a 40 anni a livello regionale è passato dall'84,6% all'83,3%. Queste variazioni hanno fatto diminuire il peso della componente OTD comunitaria avente un'età inferiore a 40 anni a vantaggio della componente OTI comunitaria avente un'età inferiore a 40 anni (Fig. 68).

Fig. 68 - Ripartizione percentuale degli OTD e OTI agricoli comunitari con meno di 40 anni nelle varie zone - Femmine - Anno 2020



Fonte: elaborazioni su dati INPS

Il peso delle operaie agricole comunitarie aventi un'età inferiore a 40 anni rispetto al totale delle operaie agricole comunitarie è stato per le OTD comunitarie a livello regionale del 45,5%; per le OTI comunitarie a livello regionale del 50,0% e per le operaie agricole totali comunitarie a livello regionale del 46,2%.

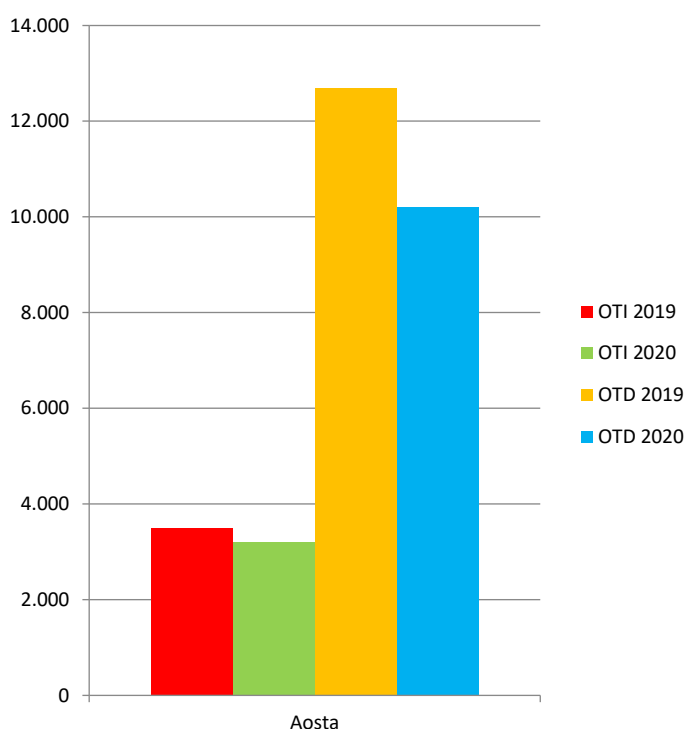
Se si analizza la sola componente femminile notiamo che il peso delle operaie agricole comunitarie con età inferiore a 40 anni rispetto al totale delle operaie agricole straniere con età inferiore a 40 anni è stato per le OTD comunitarie a livello regionale del 55,6%; per le OTI comunitarie a livello regionale del 100,0% e per le operaie agricole totali comunitarie a livello regionale del 60,0%.

10.2 Numero giornate OTD e OTI agricoli comunitari con età inferiore a 40 anni

Dal 2019 al 2020 il numero delle giornate degli operai agricoli comunitari aventi un'età inferiore a 40 anni in Valle d'Aosta è diminuito di 2.764 unità, condizionato da una diminuzione del numero delle giornate della componente OTD e da una diminuzione del numero delle giornate della componente OTI, assestandosi a 13.425 giornate (Tab. 18).


In dettaglio il numero delle giornate degli operai agricoli aventi un'età inferiore a 40 anni in Valle d'Aosta è stato per la componente OTI di 3.215 unità e di 10.210 per la componente OTD (Fig. 69).

Fig. 69 - Numero giornate OTD e OTI agricoli comunitari con meno di 40 anni - Anni 2019 e 2020



Fonte: elaborazioni su dati INPS

Fig. 70 - Numero giornate OTD e OTI agricoli comunitari con meno di 40 anni - Femmine - Anni 2019 e 2020



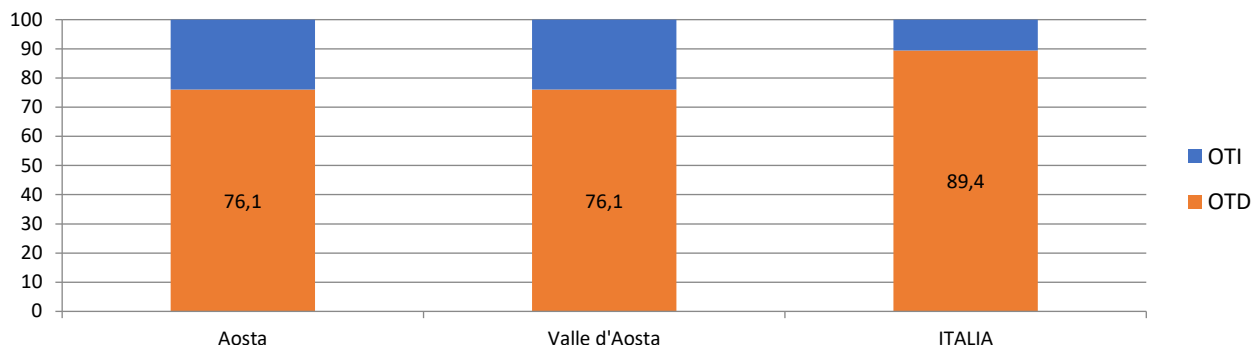
Fonte: elaborazioni su dati INPS

In percentuale la diminuzione registrata dal 2019 al 2020 è stata del 17,1% sul totale delle giornate degli operai agricoli comunitari aventi un'età inferiore a 40 anni; del 19,5% per la componente OTD e dell'8,2% per la componente OTI.

A seguito delle sopraccennate variazioni il peso delle giornate della componente OTD comunitaria avente un'età inferiore a 40 anni sul totale delle giornate effettuate dagli operai agricoli stranieri con meno di 40 anni a livello regionale è passato dal 78,4% del 2019 al 76,1% del 2020. Queste variazioni hanno fatto diminuire il peso della componente OTD comunitaria avente un'età inferiore a 40 anni a vantaggio della componente OTI comunitaria avente un'età inferiore a 40 anni (Fig. 71).

Il peso delle giornate degli operai agricoli comunitari con età inferiore a 40 anni rispetto al totale delle giornate degli operai agricoli comunitari è stato per gli OTD comunitari a livello regionale del 45,8%; per gli OTI comunitari a livello regionale del 55,5% e per gli operai totali comunitari a livello regionale del 47,8%.

Fig. 71 - Ripartizione percentuale delle giornate degli OTD e OTI agricoli comunitari con meno di 40 anni nelle varie zone - Anno 2020



Fonte: elaborazioni su dati INPS

10.2.1 Le giornate delle operaie agricole comunitarie con età inferiore a 40 anni

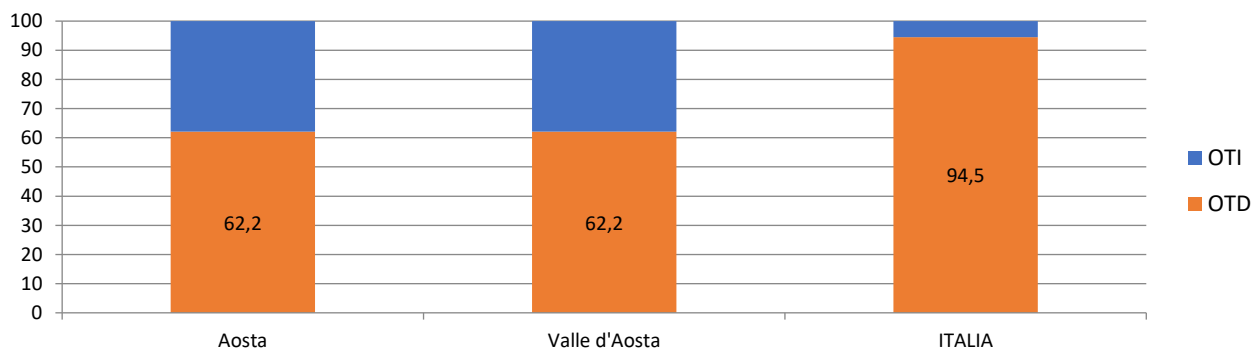
Dal 2019 al 2020 il numero delle giornate delle operaie agricole comunitarie aventi un'età inferiore a 40 anni in Valle d'Aosta è diminuito di 46 unità, condizionato da una diminuzione del numero delle giornate della componente OTD e da una diminuzione del numero delle giornate della componente OTI, assestandosi a 1.581 giornate (Tab. 19).

In dettaglio il numero delle giornate delle operaie agricole comunitarie aventi un'età inferiore a 40 anni in Valle d'Aosta è stato per la componente OTI di 598 unità e di 983 per la componente OTD (Fig. 70).

In percentuale la diminuzione registrata per le giornate dal 2019 al 2020 è stata del 2,8% sul totale delle giornate delle operaie agricole comunitarie aventi un'età inferiore a 40 anni; del 2,0% per la componente OTD e del 4,2% per la componente OTI.

A seguito delle succitate variazioni il peso delle giornate della componente OTD comunitaria avente un'età inferiore a 40 anni a livello regionale è passato dal 61,6% del 2019 al 62,2% del 2020. Queste variazioni hanno fatto aumentare il peso della componente OTD comunitaria avente un'età inferiore a 40 anni a svantaggio della componente OTI comunitaria avente un'età inferiore a 40 anni (Fig. 72).

Fig. 72 - Ripartizione percentuale delle giornate degli OTD e OTI agricoli comunitari con meno di 40 anni nelle varie zone - Femmine - Anno 2020



Fonte: elaborazioni su dati INPS

Il peso delle giornate delle operaie agricole comunitarie con età inferiore a 40 anni rispetto al totale delle giornate delle operaie agricole comunitarie è stato per le OTD comunitarie a livello regionale del 46,6%; per le OTI comunitarie a livello regionale del 49,5% e per le operaie agricole totali comunitarie a livello regionale del 47,7% (Fig. 120).

Se si analizza la sola componente femminile notiamo che il peso delle giornate delle operaie agricole comunitarie con età inferiore a 40 anni rispetto al totale delle giornate delle operaie straniere con età inferiore a 40 anni è stato per le OTD comunitarie a livello regionale del 53,4%; per le OTI comunitarie a livello regionale del 100,0% e per le operaie agricole totali comunitarie a livello regionale del 64,8%.

11. CONSIDERAZIONI CONCLUSIVE

11.1 Gli operai agricoli

Da questi dati è possibile evidenziare i seguenti fenomeni rilevati dal 2019 al 2020:

- Il numero di operai aumenta condizionato da un aumento generalizzato delle componenti OTD e OTI, maggiore per gli OTD.

Il numero di giornate degli operai diminuisce condizionato da una diminuzione generalizzata delle giornate delle componenti OTD e OTI, maggiore per gli OTD.

Per gli operai la variazione registrata dal numero di giornate è minore di quella registrata dal numero di operai, indice di un minor numero di giornate pro-capite.

- Il numero di operai stranieri diminuisce condizionato da una diminuzione della componente OTD e un aumento della componente OTI.

La variazione assoluta registrata dal numero degli operai stranieri è inferiore a quella registrata dal totale. La variazione relativa degli operai stranieri è stata inferiore a quella fatta registrare dagli operai totali, indice di diminuzione di questi rispetto agli operai italiani.

Il numero di giornate degli operai stranieri diminuisce condizionato da una diminuzione generalizzata delle giornate delle componenti OTD e OTI, maggiore per gli OTD.

La variazione assoluta registrata dal numero delle giornate degli operai stranieri è superiore a quella registrata dal numero totale di giornate. La variazione relativa delle giornate degli operai stranieri è stata superiore a quella fatta registrare dalle giornate degli operai totali, indice di sostituzione di questi rispetto agli operai italiani.

Per gli operai stranieri la variazione registrata dal numero di giornate è minore di quella registrata dal numero di operai, indice di un minor numero di giornate pro-capite.

- Il numero di operai comunitari diminuisce condizionato da una diminuzione della componente OTD e un aumento della componente OTI.

La variazione assoluta registrata dal numero degli operai comunitari è inferiore a quella registrata dal totale. La variazione relativa degli operai comunitari è stata inferiore a quella fatta registrare dagli operai totali, indice di diminuzione di questi rispetto agli operai extracomunitari.

Il numero di giornate degli operai comunitari diminuisce condizionato da una diminuzione generalizzata delle giornate delle componenti OTD e OTI, maggiore per gli OTD.

La variazione assoluta registrata dal numero delle giornate degli operai comunitari è inferiore a quella registrata dal numero di giornate degli stranieri. La variazione relativa delle giornate degli operai comunitari è stata inferiore a quella fatta registrare dalle giornate degli operai stranieri, indice di diminuzione di questi rispetto agli operai extracomunitari.

Per gli operai comunitari la variazione registrata dal numero di giornate è maggiore di quella registrata dal numero di operai, indice di un maggior numero di giornate pro-capite.

11.2 Le operaie agricole

- Il numero di operaie aumenta condizionato da un aumento generalizzato delle componenti OTD e OTI, maggiore per le OTD.

Rispetto al totale generale il peso delle operaie dal 2019 al 2020 è aumentato passando dal 14,5% al 15,5%.

Il numero di giornate delle operaie diminuisce condizionato da una diminuzione delle giornate della componente OTD e un aumento di quelle della componente OTI.

Per le operaie la variazione registrata dal numero di giornate è minore di quella registrata dal numero di operai, indice di un minor numero di giornate pro-capite.

Rispetto al totale generale il peso delle giornate delle operaie dal 2019 al 2020 è aumentato passando dal 14,5% al 14,6%.

- Il numero di operaie straniere diminuisce condizionato da una diminuzione generalizzata delle componenti OTD e OTI, maggiore per le OTD. Rispetto al totale stranieri il peso delle operaie dal 2019 al 2020 è diminuito passando dal 7,1% al 6,6%.

La variazione assoluta registrata dal numero delle operaie straniere è inferiore a quella registrata dal totale operaie. La variazione relativa delle prime è stata inferiore a quella fatta registrare dalle seconde, indice di diminuzione di queste rispetto alle operaie italiane.

Il numero di giornate delle operaie straniere diminuisce condizionato da una diminuzione delle giornate della componente OTD e un aumento di quelle della componente OTI. Rispetto al totale giornate degli stranieri il peso delle operaie dal 2019 al 2020 è aumentato passando dal 6,52% al 6,55%.

La variazione assoluta registrata dal numero delle giornate delle operaie straniere è superiore a quella registrata dal numero totale di giornate delle operaie. La variazione relativa delle prime è stata inferiore a quella fatta registrare dalle seconde, indice di diminuzione di queste rispetto alle operaie italiane.

Per le operaie straniere la variazione registrata dal numero di giornate è maggiore di quella registrata dal numero di operaie, indice di un maggior numero di giornate pro-capite.

- Il numero di operaie comunitarie diminuisce condizionato da una diminuzione della componente OTD e un aumento della componente OTI. Rispetto al totale comunitari il peso delle operaie comunitarie dal 2019 al 2020 è aumentato passando dal 10,3% al 12,0%.

La variazione assoluta registrata dal numero delle operaie comunitarie è superiore a quella registrata dal totale operaie straniere. La variazione relativa delle prime è stata superiore a quella fatta registrare dalle seconde, indice di sostituzione di queste rispetto alle operaie extracomunitarie.

Il numero di giornate delle operaie comunitarie diminuisce condizionato da un aumento delle giornate della componente OTD e una diminuzione di quelle della componente OTI. Rispetto al totale giornate degli stranieri il peso delle operaie comunitarie dal 2019 al 2020 è aumentato passando dal 10,4% all'11,8%.

La variazione assoluta registrata dal numero delle giornate delle operaie comunitarie è superiore a quella registrata dal numero di giornate delle straniere. La variazione relativa delle giornate delle prime è stata superiore a quella fatta registrare dalle giornate delle seconde, indice di sostituzione di questi rispetto alle operaie extracomunitarie.

Per le operaie comunitarie la variazione registrata dal numero di giornate è maggiore di quella registrata dal numero di operaie, indice di un maggior numero di giornate pro-capite.

11.3 Gli operai agricoli non aventi diritto alla contribuzione

- Il numero di operai non aventi diritto alla contribuzione aumenta condizionato da un aumento della componente OTD e una diminuzione della componente OTI.

Rispetto al totale generale il peso degli operai non aventi diritto alla contribuzione dal 2019 al 2020 è aumentato passando dal 17,6% al 19,7%.

Il numero di giornate degli operai non aventi diritto alla contribuzione aumenta condizionato da un aumento delle giornate della componente OTD e una diminuzione di quelle della componente OTI.

Per gli operai non aventi diritto alla contribuzione la variazione registrata dal numero di giornate è minore di quella registrata dal numero di operai, indice di un minor numero di giornate pro-capite.

Rispetto al totale generale il peso delle giornate degli operai non aventi diritto alla contribuzione dal 2019 al 2020 è aumentato passando dal 2,9% al 3,4%.

- Il numero di operai stranieri non aventi diritto alla contribuzione aumenta condizionato da un aumento generalizzato delle componenti OTD e OTI, maggiore per gli OTD. Rispetto al totale stranieri non aventi diritto alla contribuzione il peso di questi dal 2019 al 2020 è aumentato passando dal 20,4% al 21,1%.

La variazione assoluta registrata dal numero degli operai stranieri non aventi diritto alla contribuzione è inferiore a quella registrata dal totale operai non aventi diritto alla contribuzione. La variazione relativa dei primi è stata inferiore a quella fatta registrare dai secondi, indice di diminuzione di questi rispetto agli operai italiani.

Il numero di giornate degli operai stranieri non aventi diritto alla contribuzione aumenta condizionato da un aumento generalizzato delle giornate delle componenti OTD e OTI, maggiore per le OTD. Rispetto al totale giornate degli stranieri il peso delle giornate degli operai dal 2019 al 2020 è aumentato passando dal 4,0% al 4,3%.

La variazione assoluta registrata dal numero delle giornate degli operai stranieri non aventi diritto alla contribuzione è inferiore a quella registrata dal numero totale di giornate degli operai non aventi diritto alla contribuzione. La variazione relativa dei primi è stata inferiore a quella fatta registrare dai secondi, indice di diminuzione di questi rispetto agli operai italiani.

Per gli operai stranieri non aventi diritto alla contribuzione la variazione registrata dal numero di giornate è maggiore di quella registrata dal numero di operai, indice di un maggior numero di giornate pro-capite.

- Il numero di operai comunitari non aventi diritto alla contribuzione diminuisce condizionato da una diminuzione della componente OTD e un aumento della componente OTI. Rispetto al totale comunitari il peso degli operai comunitari non aventi diritto alla contribuzione dal 2019 al 2020 è diminuito passando dal 22,9% al 20,3%.

La variazione assoluta registrata dal numero degli operai comunitari non aventi diritto alla contribuzione è inferiore a quella registrata dal totale operai stranieri non aventi diritto alla contribuzione. La variazione relativa dei primi è stata inferiore a quella fatta registrare dai secondi, indice di diminuzione di questi rispetto agli operai extracomunitari.

Il numero di giornate degli operai comunitari non aventi diritto alla contribuzione diminuisce condizionato da una diminuzione delle giornate della componente OTD e un aumento di quelle della componente OTI. Rispetto al totale giornate degli stranieri non aventi diritto alla

contribuzione il peso delle giornate degli operai comunitari non aventi diritto alla contribuzione dal 2019 al 2020 è diminuito passando dal 4,7% al 4,0%.

La variazione assoluta registrata dal numero delle giornate degli operai comunitari non aventi diritto alla contribuzione è inferiore a quella registrata dal numero di giornate degli stranieri non aventi diritto alla contribuzione. La variazione relativa delle giornate dei primi è stata inferiore a quella fatta registrare dalle giornate dei secondi, indice di diminuzione di questi rispetto agli operai extracomunitari.

Per gli operai comunitari non aventi diritto alla contribuzione la variazione registrata dal numero di giornate è maggiore di quella registrata dal numero di operai, indice di un maggior numero di giornate pro-capite.

11.4 Le operaie agricole non aventi diritto alla contribuzione

- Il numero di operaie non aventi diritto alla contribuzione aumenta condizionato da un aumento della componente OTD e una diminuzione della componente OTI.

Rispetto al totale generale il peso delle operaie non aventi diritto alla contribuzione dal 2019 al 2020 è aumentato passando dal 3,1% al 3,6%.

Il numero di giornate delle operaie non aventi diritto alla contribuzione aumenta condizionato da un aumento delle giornate della componente OTD e una diminuzione di quelle della componente OTI.

Per le operaie non aventi diritto alla contribuzione la variazione registrata dal numero di giornate è maggiore di quella registrata dal numero di operai, indice di un maggior numero di giornate pro-capite.

Rispetto al totale generale il peso delle giornate delle operaie non aventi diritto alla contribuzione dal 2019 al 2020 è aumentato passando dallo 0,5% allo 0,6%.

- Il numero di operaie straniere non aventi diritto alla contribuzione diminuisce condizionato da una diminuzione generalizzata delle componenti OTD e OTI, maggiore per le OTD. Rispetto al totale stranieri non aventi diritto alla contribuzione il peso delle operaie dal 2019 al 2020 è diminuito passando dal 2,0% all'1,8%.

La variazione assoluta registrata dal numero delle operaie straniere non aventi diritto alla contribuzione è inferiore a quella registrata dal totale operaie non aventi diritto alla contribuzione. La variazione relativa delle prime è stata inferiore a quella fatta registrare dalle seconde, indice di diminuzione di queste rispetto alle operaie italiane.

Il numero di giornate delle operaie straniere non aventi diritto alla contribuzione aumenta condizionato da un aumento delle giornate della componente OTD e una diminuzione di quelle della componente OTI. Rispetto al totale giornate degli stranieri il peso delle operaie dal 2019 al 2020 è aumentato passando dallo 0,3% allo 0,4%.

La variazione assoluta registrata dal numero delle giornate delle operaie straniere non aventi diritto alla contribuzione è inferiore a quella registrata dal numero totale di giornate delle operaie non aventi diritto alla contribuzione. La variazione relativa delle prime è stata inferiore a quella fatta registrare dalle seconde, indice di diminuzione di queste rispetto alle operaie italiane.

Per le operaie straniere non aventi diritto alla contribuzione la variazione registrata dal numero di giornate è maggiore di quella registrata dal numero di operaie, indice di un maggior numero di giornate pro-capite.

- Il numero di operaie comunitarie non aventi diritto alla contribuzione diminuisce condizionato da una diminuzione della componente OTD e un aumento della componente OTI. Rispetto al totale comunitari il peso delle operaie comunitarie non aventi diritto alla contribuzione dal 2019 al 2020 è diminuito passando dal 3,1% al 2,3%.

La variazione assoluta registrata dal numero delle operaie comunitarie non aventi diritto alla contribuzione è inferiore a quella registrata dal totale operaie straniere non aventi diritto alla contribuzione. La variazione relativa delle prime è stata inferiore a quella fatta registrare dalle seconde, indice di diminuzione di queste rispetto alle operaie extracomunitarie.

Il numero di giornate delle operaie comunitarie non aventi diritto alla contribuzione diminuisce condizionato da una diminuzione delle giornate della componente OTD e un aumento di quelle della componente OTI. Rispetto al totale giornate degli stranieri il peso delle operaie comunitarie non aventi diritto alla contribuzione dal 2019 al 2020 è diminuito passando dallo 0,6% allo 0,4%.

La variazione assoluta registrata dal numero delle giornate delle operaie comunitarie non aventi diritto alla contribuzione è inferiore a quella registrata dal numero di giornate delle straniere non aventi diritto alla contribuzione. La variazione relativa delle giornate delle prime è stata inferiore a quella fatta registrare dalle giornate delle seconde, indice di diminuzione di questi rispetto alle operaie extracomunitarie.

Per le operaie comunitarie non aventi diritto alla contribuzione la variazione registrata dal numero di giornate è minore di quella registrata dal numero di operaie, indice di un minor numero di giornate pro-capite.

11.5 Gli operai agricoli minori di 40 anni

- Il numero di operai con età inferiore a 40 anni aumenta condizionato da un aumento generalizzato delle componenti OTD e OTI, maggiore per gli OTD.

Rispetto al totale generale il peso degli operai con età inferiore a 40 anni dal 2019 al 2020 è aumentato passando dal 38,7% al 41,3%.

Il numero di giornate degli operai con età inferiore a 40 anni aumenta condizionato da un aumento generalizzato delle giornate delle componenti OTD e OTI, maggiore per le OTD.

Per gli operai con età inferiore a 40 anni la variazione registrata dal numero di giornate è minore di quella registrata dal numero di operai, indice di un minor numero di giornate pro-capite.

Rispetto al totale generale il peso delle giornate degli operai con età inferiore a 40 anni dal 2019 al 2020 è aumentato passando dal 32,9% al 34,6%.

- Il numero di operai stranieri con età inferiore a 40 anni aumenta condizionato da un aumento della componente OTD e una diminuzione della componente OTI. Rispetto al totale stranieri con età inferiore a 40 anni il peso di questi dal 2019 al 2020 è aumentato passando dal 50,0% al 51,2%.

La variazione assoluta registrata dal numero degli operai stranieri con età inferiore a 40 anni è inferiore a quella registrata dal totale operai con età inferiore a 40 anni. La variazione relativa

dei primi è stata inferiore a quella fatta registrare dai secondi, indice di diminuzione di questi rispetto agli operai italiani.

Il numero di giornate degli operai stranieri con età inferiore a 40 anni diminuisce condizionato da un aumento delle giornate della componente OTD e una diminuzione di quelle della componente OTI. Rispetto al totale giornate degli stranieri il peso delle giornate degli operai dal 2019 al 2020 è aumentato passando dal 47,9% al 49,0%.

La variazione assoluta registrata dal numero delle giornate degli operai stranieri con età inferiore a 40 anni è inferiore a quella registrata dal numero totale di giornate degli operai con età inferiore a 40 anni. La variazione relativa dei primi è stata inferiore a quella fatta registrare dai secondi, indice di diminuzione di questi rispetto agli operai italiani.

Per gli operai stranieri con età inferiore a 40 anni la variazione registrata dal numero di giornate è minore di quella registrata dal numero di operai, indice di un minor numero di giornate pro-capite.

- Il numero di operai comunitari con età inferiore a 40 anni diminuisce condizionato da una diminuzione generalizzata delle componenti OTD e OTI, maggiore per le OTD. Rispetto al totale comunitari il peso degli operai comunitari con età inferiore a 40 anni dal 2019 al 2020 è diminuito passando dal 49,2% al 44,7%.

La variazione assoluta registrata dal numero degli operai comunitari con età inferiore a 40 anni è inferiore a quella registrata dal totale operai stranieri con età inferiore a 40 anni. La variazione relativa dei primi è stata inferiore a quella fatta registrare dai secondi, indice di diminuzione di questi rispetto agli operai extracomunitari.

Il numero di giornate degli operai comunitari con età inferiore a 40 anni diminuisce condizionato da una diminuzione generalizzata delle giornate delle componenti OTD e OTI, maggiore per le OTD. Rispetto al totale giornate degli stranieri con età inferiore a 40 anni il peso delle giornate degli operai comunitari con età inferiore a 40 anni dal 2019 al 2020 è diminuito passando dal 50,2% al 47,8%.

La variazione assoluta registrata dal numero delle giornate degli operai comunitari con età inferiore a 40 anni è inferiore a quella registrata dal numero di giornate degli stranieri con età inferiore a 40 anni. La variazione relativa delle giornate dei primi è stata inferiore a quella fatta registrare dalle giornate dei secondi, indice di diminuzione di questi rispetto agli operai extracomunitari.

Per gli operai comunitari con età inferiore a 40 anni la variazione registrata dal numero di giornate è maggiore di quella registrata dal numero di operai, indice di un maggior numero di giornate pro-capite.

11.6 Le operaie agricole minori di 40 anni

- Il numero di operaie con età inferiore a 40 anni aumenta condizionato da un aumento della componente OTD e una diminuzione della componente OTI.

Rispetto al totale generale il peso delle operaie con età inferiore a 40 anni dal 2019 al 2020 è aumentato passando dal 35,5% al 36,3%.

Il numero di giornate delle operaie con età inferiore a 40 anni diminuisce condizionato da una diminuzione generalizzata delle giornate delle componenti OTD e OTI, maggiore per le OTI.

Per le operaie con età inferiore a 40 anni la variazione registrata dal numero di giornate è minore di quella registrata dal numero di operai, indice di un minor numero di giornate pro-capite.

Rispetto al totale generale il peso delle giornate delle operaie con età inferiore a 40 anni dal 2019 al 2020 è diminuito passando dal 29,0% al 28,2%.

- Il numero di operaie straniere con età inferiore a 40 anni diminuisce condizionato da una diminuzione generalizzata delle componenti OTD e OTI, maggiore per le OTD. Rispetto al totale stranieri con età inferiore a 40 anni il peso delle operaie dal 2019 al 2020 è diminuito passando dal 52,8% al 41,7%.

La variazione assoluta registrata dal numero delle operaie straniere con età inferiore a 40 anni è inferiore a quella registrata dal totale operaie con età inferiore a 40 anni. La variazione relativa delle prime è stata inferiore a quella fatta registrare dalle seconde, indice di diminuzione di queste rispetto alle operaie italiane.

Il numero di giornate delle operaie straniere con età inferiore a 40 anni diminuisce condizionato da una diminuzione generalizzata delle giornate delle componenti OTD e OTI, maggiore per le OTD. Rispetto al totale giornate degli stranieri il peso delle operaie dal 2019 al 2020 è diminuito passando dal 46,1% al 41,4%.

La variazione assoluta registrata dal numero delle giornate delle operaie straniere con età inferiore a 40 anni è superiore a quella registrata dal numero totale di giornate delle operaie con età inferiore a 40 anni. La variazione relativa delle prime è stata inferiore a quella fatta registrare dalle seconde, indice di diminuzione di queste rispetto alle operaie italiane.

Per le operaie straniere con età inferiore a 40 anni la variazione registrata dal numero di giornate è maggiore di quella registrata dal numero di operaie, indice di un maggior numero di giornate pro-capite.

- Il numero di operaie comunitarie con età inferiore a 40 anni diminuisce condizionato da una diminuzione della componente OTD e un aumento della componente OTI. Rispetto al totale comunitari il peso delle operaie comunitarie con età inferiore a 40 anni dal 2019 al 2020 è diminuito passando dal 48,1% al 46,2%.

La variazione assoluta registrata dal numero delle operaie comunitarie con età inferiore a 40 anni è superiore a quella registrata dal totale operaie straniere con età inferiore a 40 anni. La variazione relativa delle prime è stata superiore a quella fatta registrare dalle seconde, indice di sostituzione di queste rispetto alle operaie extracomunitarie.

Il numero di giornate delle operaie comunitarie con età inferiore a 40 anni diminuisce condizionato da una diminuzione generalizzata delle giornate delle componenti OTD e OTI, maggiore per le OTI. Rispetto al totale giornate degli stranieri il peso delle operaie comunitarie con età inferiore a 40 anni dal 2019 al 2020 è diminuito passando dal 48,6% al 47,7%.

La variazione assoluta registrata dal numero delle giornate delle operaie comunitarie con età inferiore a 40 anni è superiore a quella registrata dal numero di giornate delle straniere con età inferiore a 40 anni. La variazione relativa delle giornate delle prime è stata superiore a quella fatta registrare dalle giornate delle seconde, indice di sostituzione di questi rispetto alle operaie extracomunitarie.

Per le operaie comunitarie con età inferiore a 40 anni la variazione registrata dal numero di giornate è maggiore di quella registrata dal numero di operaie, indice di un maggior numero di giornate pro-capite.