



GLI OPERAI AGRICOLI IN TRENINO A.A. ANNO 2022

a cura di Domenico Casella

GLI OPERAI AGRICOLI IN TRENTINO ALTO ADIGE

Anno 2022

a cura di Domenico Casella

04-TRENTINO ALTO ADIGE

Gennaio 2025

Documento a cura di: *Domenico Casella* (CREA - Politiche e Bioeconomia)

Coordinamento editoriale e revisione bozze: *Iraj Namdarian* (Coordinatore Ufficio Statistica CREA - Politiche e Bioeconomia)

Coordinatore e referente tematico della banca dati: *Domenico Casella*

Progettazione ed elaborazione grafica e tabellare: *Domenico Casella, Rosa Chiarella, Massimo Di Lonardo, Daniela Napolitano* (CREA - Politiche e Bioeconomia)

Realizzazione Cartine: *Massimo Di Lonardo*

Supporto editoriale: *Rosa Chiarella*

Impaginazione: *Domenico Casella*

Il documento è stato pubblicato nell'ambito della collaborazione dell'Ufficio di Statistica ed altri enti del SISTAN

Data: gennaio 2025

In ottemperanza a quanto previsto dal decreto legislativo 6 settembre 1989, n. 322 ed a quanto stabilito nello Statuto del CREA (nell'art. 1 comma 5), è istituito l'Ufficio di Statistica (CREA-UdS) al quale è attribuito il compito di coordinare tutte le attività di tipo statistico svolte nei centri del CREA, oltre che garantire le relazioni con il SISTAN e con gli altri Enti e Istituzioni che svolgono attività statistica nell'ambito del Programma Statistico Nazionale (PSN).

I compiti dell'Ufficio di Statistica del CREA in base al regolamento¹ che disciplina la struttura, prevedono:

- i. Promozione e realizzazione della rilevazione, l'elaborazione, la diffusione e l'archiviazione dei dati statistici che interessano il CREA, nell'ambito del Programma Statistico Nazionale;
- ii. Fornire agli Enti appartenenti al SISTAN i dati informativi previsti dal Programma Statistico Nazionale relativi al CREA, anche in forma individuale ma non nominativa, ai fini della successiva elaborazione statistica;
- iii. Collaborazione con gli altri Enti e le altre amministrazioni per l'esecuzione delle rilevazioni previste dal Programma Statistico Nazionale;
- iv. Contribuzione alla promozione e allo sviluppo informatico a fini statistici degli archivi gestionali e delle raccolte di dati amministrativi;
- v. Attuazione dell'interconnessione ed il collegamento dei sistemi informativi del CREA con il Sistema Statistico Nazionale;
- vi. Coordinamento della partecipazione dei referenti del CREA alle attività dei Circoli di Qualità.

Per provvedere alla promozione e realizzazione delle rilevazioni, l'elaborazione, la diffusione e l'archiviazione dei dati statistici che interessano il CREA, nell'ambito del Programma Statistico Nazionale (PSN), secondo quanto stabilito nel Piano Triennale della Ricerca (PTR), ha iniziato ad elaborare i dati INPS relativi agli Operai a Tempo Indeterminato (OTI) e Determinato (OTD) agricoli dell'anno 2019 e di provvedere alla divulgazione mediante una pubblicazione "GLI OPERAI AGRICOLI IN ITALIA SECONDO I DATI INPS - Anno 2019", uscita nel Luglio 2020.

Considerato l'interesse dimostrato verso questi dati da più parti, si sta provvedendo ad elaborare e divulgare i dati a livello regionale per consentire un approfondimento sull'argomento, sicuramente utile per chi è interessato alle dinamiche del lavoro in agricoltura.

ISBN 9788833854175

¹ https://www.crea.gov.it/documents/20126/0/all_116_RegolamentoUfficioStatistica.pdf/338bc553-570e-5480-cfa3-7578fc7d46ea?t=1553499518869

VOLUMI PRESENTI NELLA SEGUENTE COLLANA

La seguente collana si compone da 21 pubblicazioni di cui una generale, relativa all'Italia e 20 pubblicazioni regionali, afferenti alle regioni italiane.

I dati in essa contenuti ed elaborati sono i dati relativi al numero di operai e alle relative giornate effettuate dagli operai a Tempo Determinato (OTD) e Indeterminato (OTI) in agricoltura, così come rilevato e comunicato dall'INPS relativi all'anno 2022².

Il titolo della pubblicazione è preceduto da un numero che è quello con cui l'ISTAT contraddistingue le regioni nelle sue pubblicazioni.

TITOLO

GLI OPERAI AGRICOLI IN ITALIA - ANNO 2022	Pubblicato
01-GLI OPERAI AGRICOLI IN PIEMONTE – ANNO 2022	Pubblicato
02-GLI OPERAI AGRICOLI IN VALLE D'AOSTA – ANNO 2022	
03-GLI OPERAI AGRICOLI IN LOMBARDIA – ANNO 2022	Pubblicato
04-GLI OPERAI AGRICOLI IN TRENTO ALTO ADIGE – ANNO 2022	Pubblicato
05-GLI OPERAI AGRICOLI IN VENETO – ANNO 2022	Pubblicato
06-GLI OPERAI AGRICOLI IN FRIULI VENEZIA GIULIA – ANNO 2022	Pubblicato
07-GLI OPERAI AGRICOLI IN LIGURIA – ANNO 2022	Pubblicato
08-GLI OPERAI AGRICOLI IN EMILIA ROMAGNA – ANNO 2022	Pubblicato
09-GLI OPERAI AGRICOLI IN TOSCANA – ANNO 2022	Pubblicato
10-GLI OPERAI AGRICOLI IN UMBRIA – ANNO 2022	Pubblicato
11-GLI OPERAI AGRICOLI NELLE MARCHE – ANNO 2022	Pubblicato
12-GLI OPERAI AGRICOLI NEL LAZIO – ANNO 2022	Pubblicato
13-GLI OPERAI AGRICOLI IN ABRUZZO – ANNO 2022	Pubblicato
14-GLI OPERAI AGRICOLI IN MOLISE – ANNO 2022	Pubblicato
15-GLI OPERAI AGRICOLI IN CAMPANIA – ANNO 2022	Pubblicato
16-GLI OPERAI AGRICOLI IN PUGLIA – ANNO 2022	Pubblicato
17-GLI OPERAI AGRICOLI IN BASILICATA – ANNO 2022	Pubblicato
18-GLI OPERAI AGRICOLI IN CALABRIA – ANNO 2022	Pubblicato
19-GLI OPERAI AGRICOLI IN SICILIA – ANNO 2022	Pubblicato
20-GLI OPERAI AGRICOLI IN SARDEGNA – ANNO 2022	Pubblicato

² I dati relativi ai totali OTD e OTI potrebbero essere leggermente superiori al numero reale degli operai, poiché se una persona nel corso dello stesso anno è stato ingaggiato con entrambi i profili (OTD e OTI), risulterà conteggiato due volte.

GLI OPERAI AGRICOLI IN TRENTINO ALTO ADIGE - ANNO 2022

1.	GLI OPERAI AGRICOLI TOTALI	1
1.1	Numero operai agricoli totali	1
1.1.1	<i>Le operaie agricole totali</i>	3
1.2	Numero giornate totali operai agricoli	6
1.2.1	<i>Le giornate totali delle operaie agricole</i>	8
2.	GLI OPERAI AGRICOLI STRANIERI	10
2.1	Numero operai agricoli stranieri	10
2.1.1	<i>Le operaie agricole straniere</i>	12
2.2	Numero giornate operai agricoli stranieri	15
2.2.1	<i>Le giornate delle operaie agricole straniere</i>	17
3.	GLI OPERAI AGRICOLI COMUNITARI	19
3.1	Numero operai agricoli comunitari	19
3.1.1	<i>Le operaie agricole comunitarie</i>	21
3.2	Numero giornate operai agricoli comunitari	24
3.2.1	<i>Le giornate delle operaie agricole comunitarie</i>	26
4.	NAZIONI DI PROVENIENZA	28
4.1	Principali nazioni di provenienza degli OTD agricoli stranieri	28
4.2	Principali nazioni di provenienza degli OTI agricoli stranieri	30
5.	GLI OPERAI AGRICOLI TOTALI NON AVENTI DIRITTO ALLA CONTRIBUZIONE	32
5.1	Numero OTD e OTI agricoli non aventi diritto alla contribuzione	32
5.1.1	<i>Le operaie agricole non aventi diritto alla contribuzione</i>	34
5.2	Numero giornate OTD e OTI agricoli non aventi diritto alla contribuzione	37
5.2.1	<i>Le giornate delle operaie agricole non aventi diritto alla contribuzione</i>	39
6.	GLI OPERAI AGRICOLI STRANIERI NON AVENTI DIRITTO ALLA CONTRIBUZIONE	41
6.1	Numero OTD e OTI agricoli stranieri non aventi diritto alla contribuzione	41
6.1.1	<i>Le operaie agricole straniere non aventi diritto alla contribuzione</i>	43
6.2	Numero giornate OTD e OTI agricoli stranieri non aventi diritto alla contribuzione	45
6.2.1	<i>Le giornate delle operaie agricole straniere non aventi diritto alla contribuzione</i>	47
7.	GLI OPERAI AGRICOLI COMUNITARI NON AVENTI DIRITTO ALLA CONTRIBUZIONE	50
7.1	Numero OTD e OTI agricoli comunitari non aventi diritto alla contribuzione	50
7.1.1	<i>Le operaie agricole comunitarie non aventi diritto alla contribuzione</i>	52
7.2	Numero giornate OTD e OTI agricoli comunitari non aventi diritto alla contribuzione	55
7.2.1	<i>Le giornate delle operaie agricole comunitarie non aventi diritto alla contribuzione</i>	57
8.	GLI OPERAI AGRICOLI TOTALI CON ETA' INFERIORE A 40 ANNI	59
8.1	Numero OTD e OTI agricoli con età inferiore a 40 anni	59
8.1.1	<i>Le operaie agricole con età inferiore a 40 anni</i>	61
8.2	Numero giornate OTD e OTI agricoli con età inferiore a 40 anni	64
8.2.1	<i>Le giornate delle operaie agricole con età inferiore a 40 anni</i>	66
9.	GLI OPERAI AGRICOLI STRANIERI CON ETA' INFERIORE A 40 ANNI	68
9.1	Numero OTD e OTI agricoli stranieri con età inferiore a 40 anni	68
9.1.1	<i>Le operaie agricole straniere con età inferiore a 40 anni</i>	70

9.2	Numero giornate OTD e OTI agricoltori stranieri con età inferiore a 40 anni	73
9.2.1	<i>Le giornate delle operaie agricole straniere con età inferiore a 40 anni</i>	75
10.	GLI OPERAI AGRICOLI COMUNITARI CON ETÀ INFERIORE A 40 ANNI	77
10.1	Numero OTD e OTI agricoltori comunitari con età inferiore a 40 anni	77
10.1.1	<i>Le operaie agricole comunitarie con età inferiore a 40 anni</i>	79
10.2	Numero giornate OTD agricoltori comunitari con età inferiore a 40 anni	82
10.2.1	<i>Le giornate delle operaie agricole comunitarie con età inferiore a 40 anni</i>	84
11	CONSIDERAZIONI CONCLUSIVE	86
11.1	Gli operai agricoli	86
11.2	Le operaie agricole	86
11.3	Gli operai agricoli non aventi diritto alla contribuzione	88
11.4	Le operaie agricole non aventi diritto alla contribuzione	89
11.5	Gli operai agricoli minori di 40 anni	90
11.6	Le operaie agricole minori di 40 anni	92

1. GLI OPERAI AGRICOLI TOTALI

1.1 Numero operai agricoli totali

Analizzando i dati dell'INPS relativi agli operai agricoli totali (Tab. 1), dalle varie informazioni rilevate ed elaborate è possibile individuare lo sviluppo del fenomeno, sia dal punto di vista del numero di persone coinvolte, che del numero di giornate di lavoro effettuate, oltre ad una serie di altri indicatori degni di rilievo.

Tab. 01 - Numero OTD e OTI agricoli e relative giornate - Anni 2021 e 2022

Zone	Numero					
	2021			2022		
	OTI	OTD	TOTALE	OTI	OTD	TOTALE
Bolzano/Bozen	3.147	19.068	22.215	3.309	18.039	21.348
Trento	2.230	20.353	22.583	2.278	20.184	22.462
Trentino A.A.	5.377	39.421	44.798	5.587	38.223	43.810
ITALIA	108.547	918.963	1.027.510	111.937	892.308	1.004.245

Zone	Giornate					
	2021			2022		
	OTI	OTD	TOTALE	OTI	OTD	TOTALE
Bolzano/Bozen	851.520	1.248.687	2.100.207	873.746	1.258.891	2.132.637
Trento	567.931	1.479.603	2.047.534	586.935	1.464.936	2.051.871
Trentino A.A.	1.419.451	2.728.290	4.147.741	1.460.681	2.723.827	4.184.508
ITALIA	27.542.454	87.135.930	114.678.384	28.633.558	86.582.441	115.215.999

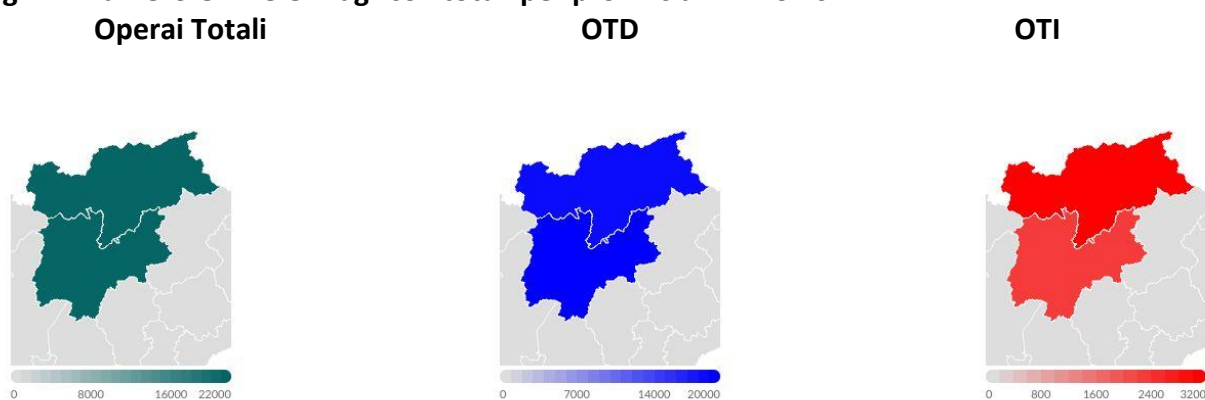
Fonte: elaborazioni su dati INPS

Dal 2021 al 2022 il numero degli operai agricoli in Trentino A.A. è diminuito di 988 unità, condizionato da una diminuzione del numero di Operai a Tempo Determinato (OTD) e da un aumento del numero di Operai a Tempo Indeterminato (OTI), assestandosi a 43.810 unità.

In dettaglio il numero di operai agricoli in Trentino A.A. è stato per la componente OTI di 5.587 unità; e di 38.223 per la componente OTD.

Le già suddette variazioni sono state condizionate da una diminuzione generalizzata degli operai agricoli in 2 delle 2 province, con una diminuzione registrata in 2 province per gli OTD e in 0 province per gli OTI (Fig. 1 e Fig. 2).

Fig. 1 – Numero OTD e OTI agricoli totali per provincia - Anno 2022



Fonte: elaborazioni su dati INPS

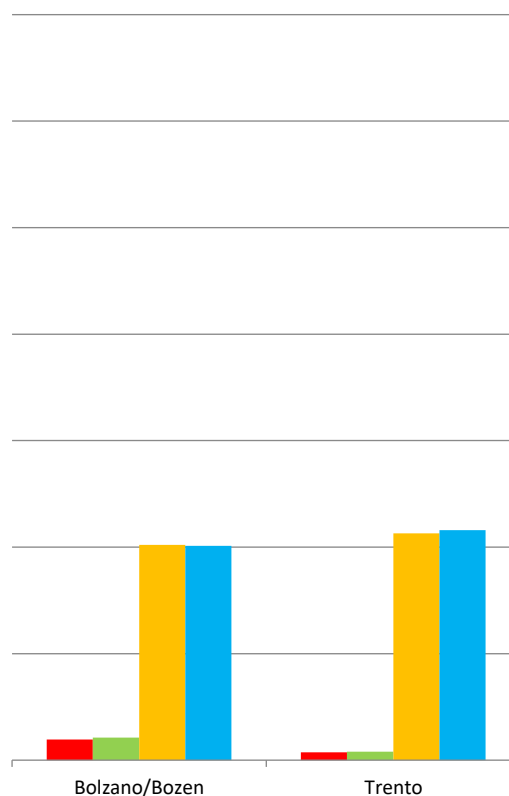
In percentuale la diminuzione registrata dal 2021 al 2022 è stata del 2,2% sul totale degli operai agricoli; del 3,0% per la componente OTD mentre per gli OTI si è registrato un aumento del 3,9%.

Fig. 2 – Numero OTD e OTI agricoli totali – Anni 2021 e 2022



Fonte: elaborazioni su dati INPS

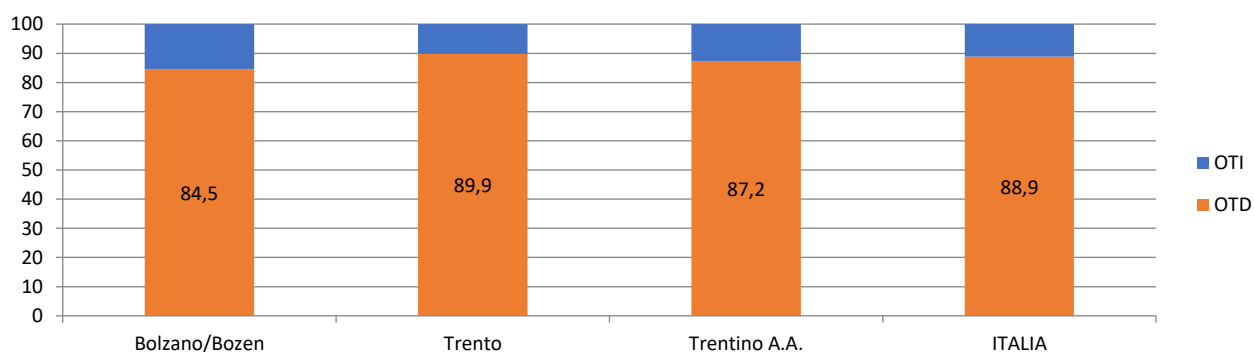
Fig. 3 – Numero OTD e OTI agricoli totali - Femmine – Anni 2021 e 2022



Fonte: elaborazioni su dati INPS

A seguito delle summenzionate variazioni il peso della componente OTD totale a livello regionale è passato dall'88,0% all'87,2%, con pesi registrati nelle province oscillanti dall'84,5% di Bolzano/Bozen all'89,9% di Trento. Queste variazioni, nelle due province, hanno fatto diminuire il peso della componente OTD totale a vantaggio della componente OTI totale (Fig. 4).

Fig. 4 – Ripartizione percentuale degli OTD e OTI agricoli totali nelle varie zone – Anno 2022

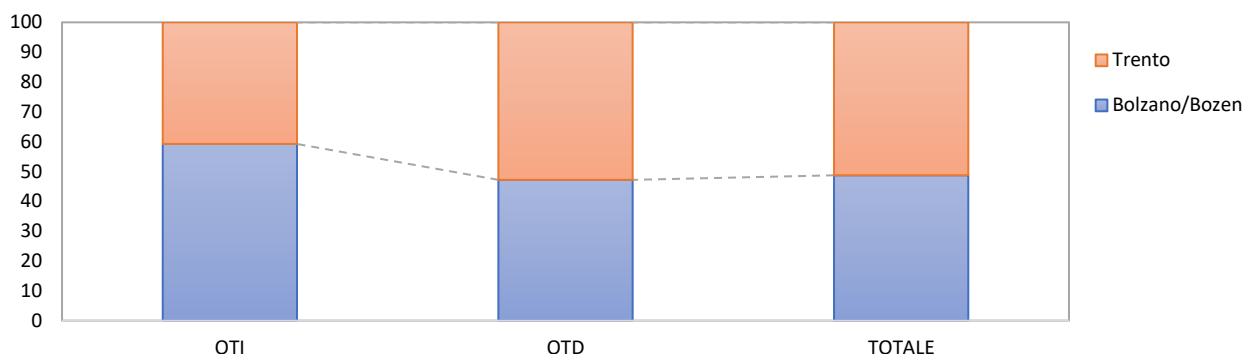


Fonte: elaborazioni su dati INPS

Analizzando la distribuzione degli operai agricoli a livello provinciale, il peso della provincia di Bolzano/Bozen è diminuito per gli OTD agricoli; il peso della provincia di Trento è diminuito per gli OTI agricoli. A seguito delle succitate variazioni la provincia di Bolzano/Bozen ha visto diminuire il peso degli operai agricoli totali.

Trento concentra il 52,8% degli OTD agricoli totali, e poi, in ordine di grandezza, Bolzano/Bozen. Per gli OTI agricoli totali, invece, il 59,2% è impiegato a Bolzano/Bozen, e in successione Trento. I pesi degli OTD e OTI agricoli totali hanno portato a concentrare il 51,3% degli operai agricoli totali a Trento, e a seguire Bolzano/Bozen (Fig. 5).

Fig. 5 – Ripartizione percentuale del numero operai agricoli totali per provincia e tipo di contratto – Anno 2022



Fonte: elaborazioni su dati INPS

1.1.1 Le operaie agricole totali

Dal 2021 al 2022 il numero delle operaie agricole in Trentino A.A. è aumentato di 131 unità, condizionato da un aumento del numero della componente OTD e da un aumento del numero della componente OTI, assestandosi a 13.393 unità, pari al 30,6% del numero degli operai agricoli totali; peso cresciuto dell'1,0% rispetto al 2021 (Tab. 2).

Tab. 02 - Numero OTD e OTI agricoli totali e relative giornate – Femmine - Anni 2021 e 2022

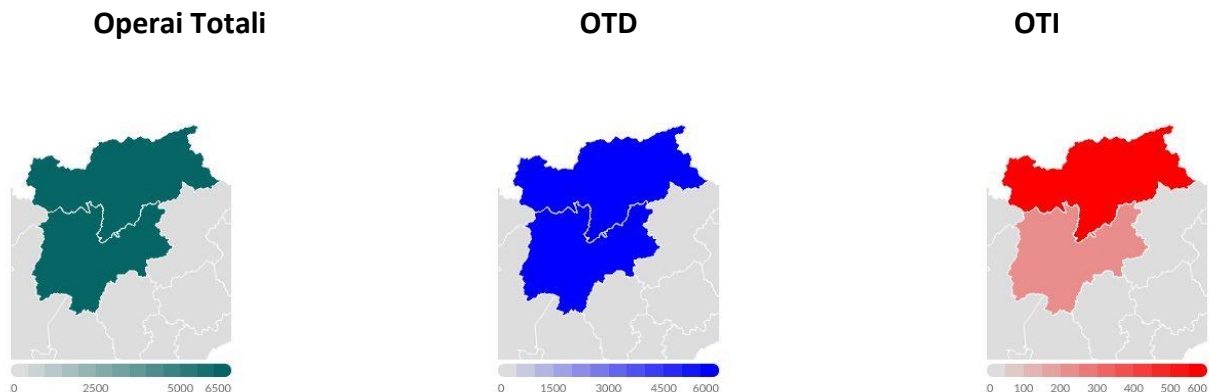
Zone	Numero					
	2021			2022		
	OTI	OTD	TOTALE	OTI	OTD	TOTALE
Bolzano/Bozen	584	6.066	6.650	638	6.035	6.673
Trento	225	6.387	6.612	237	6.483	6.720
Trentino A.A.	809	12.453	13.262	875	12.518	13.393
ITALIA	15.624	310.242	325.866	16.579	305.039	321.618
Zone	Giornate					
	2021			2022		
	OTI	OTD	TOTALE	OTI	OTD	TOTALE
Bolzano/Bozen	145.882	468.788	614.670	159.569	496.360	655.929
Trento	52.309	530.972	583.281	58.674	540.673	599.347
Trentino A.A.	198.191	999.760	1.197.951	218.243	1.037.033	1.255.276
ITALIA	3.762.976	28.099.204	31.862.180	4.003.801	28.322.510	32.326.311

Fonte: elaborazioni su dati INPS

In dettaglio il numero di operaie agricole in Trentino A.A. è stato per la componente OTI di 875, pari al 15,7% degli OTI agricoli totali, peso cresciuto dello 0,6% rispetto al 2021; e di 12.518 per la componente OTD, pari al 32,7% degli OTD agricoli totali, peso cresciuto dell'1,2% rispetto al 2021.

Le sopraccennate variazioni sono state condizionate da un aumento generalizzato del numero delle operaie agricole in 2 delle 2 province, con un aumento registrato in 1 provincia per le OTD e in 2 province per le OTI (Fig. 3 e Fig. 6).

Fig. 6 – Numero OTD e OTI agricoli totali per provincia - Femmine - Anno 2022

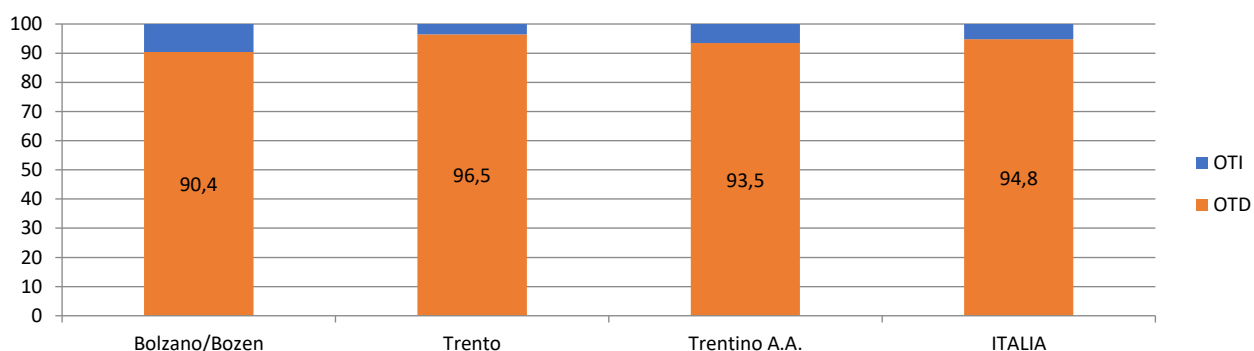


Fonte: elaborazioni su dati INPS

In percentuale l'aumento registrato dal 2021 al 2022 è stato dell'1,0% sul totale delle operaie agricole; dello 0,5% per la componente OTD e dell'8,2% per la componente OTI.

A seguito delle suddette variazioni il peso della componente OTD a livello regionale è passato dal 93,9% al 93,5%, con pesi registrati nelle province oscillanti dal 90,4% di Bolzano/Bozen al 96,5% di Trento. Queste variazioni, nelle due province, hanno fatto diminuire il peso della componente OTD totale a vantaggio della componente OTI totale (Fig. 7).

Fig. 7 – Ripartizione percentuale degli OTD e OTI agricoli totali nelle varie zone - Femmine - Anno 2022

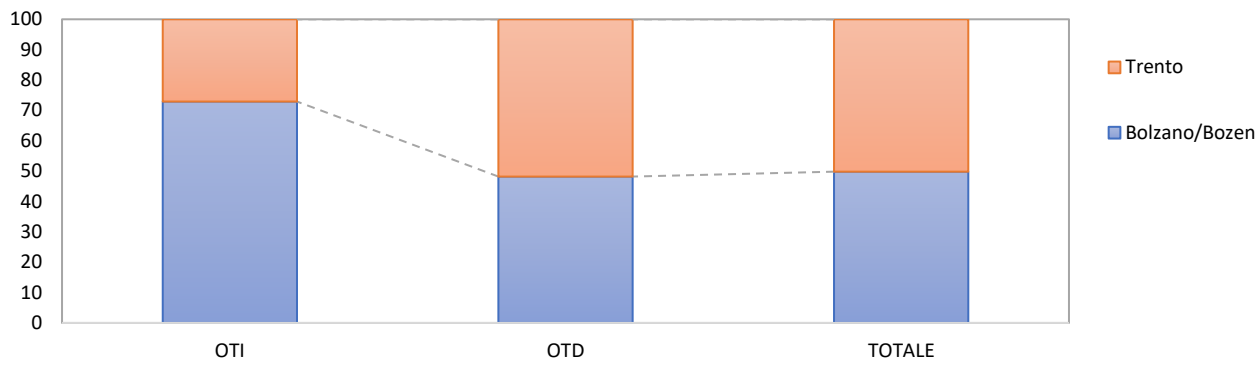


Fonte: elaborazioni su dati INPS

Analizzando la distribuzione delle operaie agricole a livello provinciale, il peso della provincia di Bolzano/Bozen è diminuito per le OTD agricole; il peso della provincia di Trento è diminuito per le OTI agricole. A seguito delle summenzionate variazioni la provincia di Bolzano/Bozen ha visto diminuire il peso delle operaie agricole totali.

Trento concentra il 51,8% delle OTD agricole totali, e poi, in ordine di grandezza, Bolzano/Bozen. Per le OTI agricole totali, invece, il 72,9% è impiegato a Bolzano/Bozen, e in successione Trento. I pesi delle OTD e OTI agricole totali hanno portato a concentrare il 50,2% delle operaie agricole totali a Trento, e a seguire Bolzano/Bozen (Fig. 8).

**Fig. 8 – Ripartizione percentuale numero operai agricoli totali per provincia e tipo di contratto –
Femmine - Anno 2022**



Fonte: elaborazioni su dati INPS

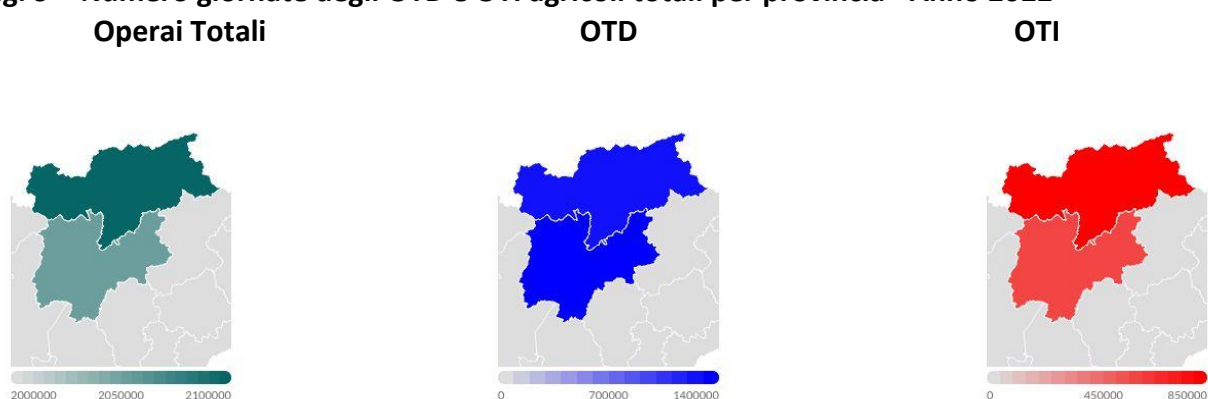
1.2 Numero giornate totali operai agricoli

Dal 2021 al 2022 il numero delle giornate degli operai agricoli in Trentino A.A. è aumentato di 36.767 unità, condizionato da una diminuzione del numero delle giornate della componente OTD e da un aumento del numero delle giornate della componente OTI, assestandosi a 4.184.508 unità (Tab. 1).

In dettaglio il numero di giornate degli operai agricoli in Trentino A.A. è stato per la componente OTI di 1.460.681 e di 2.723.827 per la componente OTD.

Le succitate variazioni sono state condizionate da un aumento generalizzato delle giornate degli operai agricoli in 2 delle 2 province, con un aumento registrato in 1 provincia per gli OTD e in 2 province per gli OTI (Fig. 9 e Fig. 10).

Fig. 9 – Numero giornate degli OTD e OTI agricoli totali per provincia - Anno 2022



Fonte: elaborazioni su dati INPS

In percentuale l'aumento registrato dal 2021 al 2022 è stato dello 0,9% sul totale delle giornate effettuate dagli operai agricoli; per le OTD si è registrata una diminuzione dello 0,2% mentre per le OTI si è registrato un aumento del 2,9%.

A seguito delle sopraccennate variazioni il peso delle giornate della componente OTD totale a livello regionale è passato dal 65,8% al 65,1%, con pesi registrati nelle province oscillanti dal 59,0% di Bolzano/Bozen al 71,4% di Trento. Queste variazioni, nelle due province, hanno fatto diminuire il peso delle giornate della componente OTD totale a vantaggio della componente OTI totale (Fig. 12).

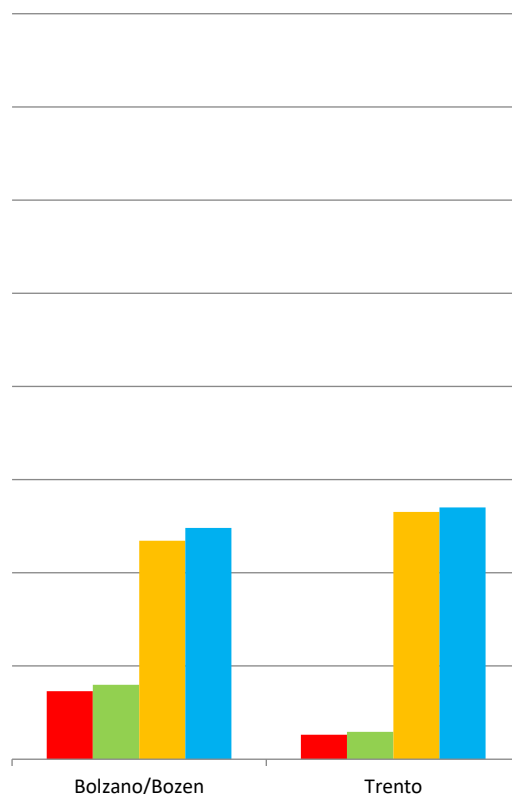
Analizzando la distribuzione delle giornate degli operai agricoli a livello provinciale, il peso della provincia di Trento è diminuito per il numero di giornate degli OTD agricoli ed è aumentato per il numero di giornate degli OTI agricoli. A seguito delle suddette variazioni la provincia di Bolzano/Bozen ha visto aumentare il peso del numero delle giornate degli operai agricoli totali.

Fig. 10 – Numero giornate OTD e OTI agricoli totali - Anni 2021 e 2022



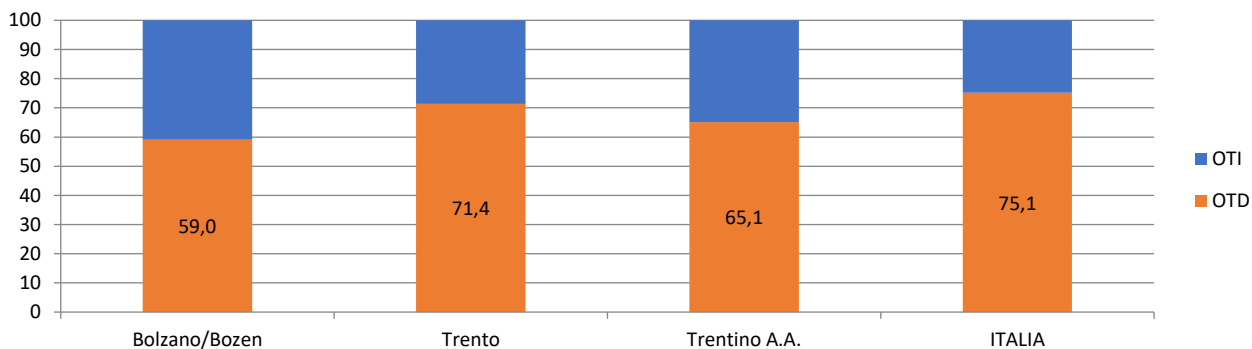
Fonte: elaborazioni su dati INPS

Fig. 11 – Numero giornate OTD e OTI agricoli totali - Femmine - Anni 2021 e 2022



Fonte: elaborazioni su dati INPS

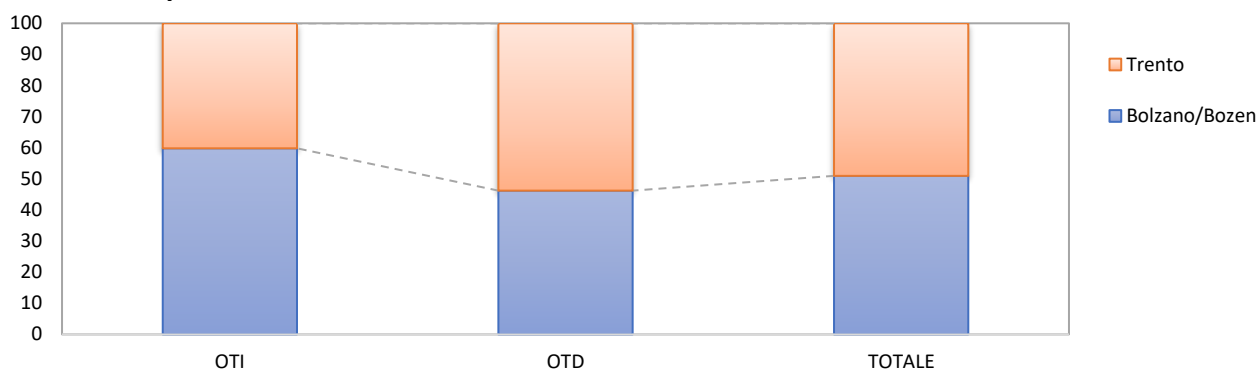
Fig. 12 – Ripartizione percentuale delle giornate totali degli OTD e OTI agricoli nelle varie zone - Anno 2022



Fonte: elaborazioni su dati INPS

Trento concentra il 53,8% delle giornate degli OTD agricoli totali, e poi, in ordine di grandezza, Bolzano/Bozen. Per le giornate degli OTI agricoli, invece, il 59,8% è impiegato a Bolzano/Bozen, e in successione Trento. I pesi delle giornate degli OTD e OTI agricoli totali hanno portato a concentrare il 51,0% delle giornate degli operai agricoli totali a Bolzano/Bozen, e a seguire Trento (Fig. 13).

Fig. 13 – Ripartizione percentuale del numero di giornate totali degli operai agricoli per provincia e tipo di contratto - Anno 2022



Fonte: elaborazioni su dati INPS

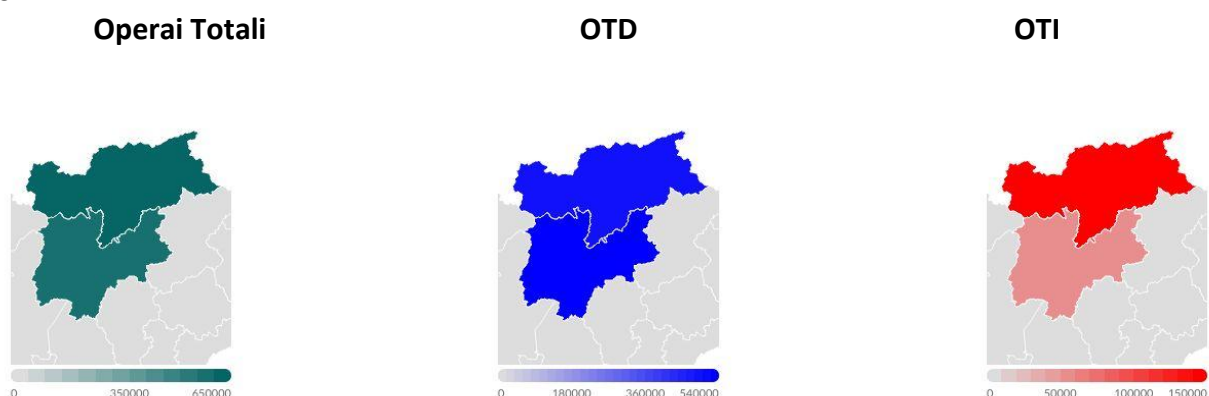
1.2.1 Le giornate totali delle operaie agricole

Dal 2021 al 2022 il numero di giornate delle operaie agricole in Trentino A.A. è aumentato di 57.325 unità, condizionato da un aumento delle giornate della componente OTD e da un aumento delle giornate della componente OTI, assestandosi a 1.255.276 unità (Tab. 2).

In dettaglio in Trentino A.A. il numero di giornate delle operaie è stato per la componente OTI di 218.243 e di 1.037.033 per la componente OTD.

Le summenzionate variazioni sono state condizionate da un aumento generalizzato delle giornate delle operaie agricole in 2 delle 2 province, con un aumento registrato in 2 province per le OTD e in 2 province per le OTI (Fig. 11 e Fig. 14).

Fig. 14 – Numero delle giornate totali degli OTD e OTI agricoli per provincia - Femmine - Anno 2022



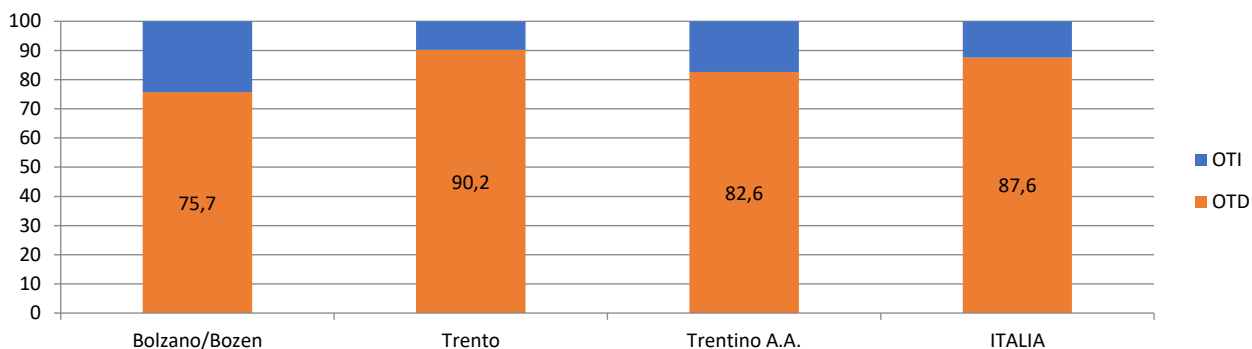
Fonte: elaborazioni su dati INPS

In percentuale l'aumento registrato dal 2021 al 2022 è stato del 4,8% sul totale delle giornate effettuate dalle operaie agricole; del 3,7% per la componente OTD e del 10,1% per la componente OTI.

A seguito delle succitate variazioni il peso delle giornate della componente OTD agricola a livello regionale è passato dall'83,5% all'82,6%, con pesi registrati nelle province oscillanti dal 75,7% di Bolzano/Bozen al 90,2% di Trento. Queste variazioni, nelle due province, hanno fatto diminuire il

peso delle giornate della componente OTD totale a vantaggio della componente OTI totale (Fig. 15).

Fig. 15 – Ripartizione percentuale delle giornate totali degli OTD e OTI agricoli nelle varie zone - Femmine - Anno 2022

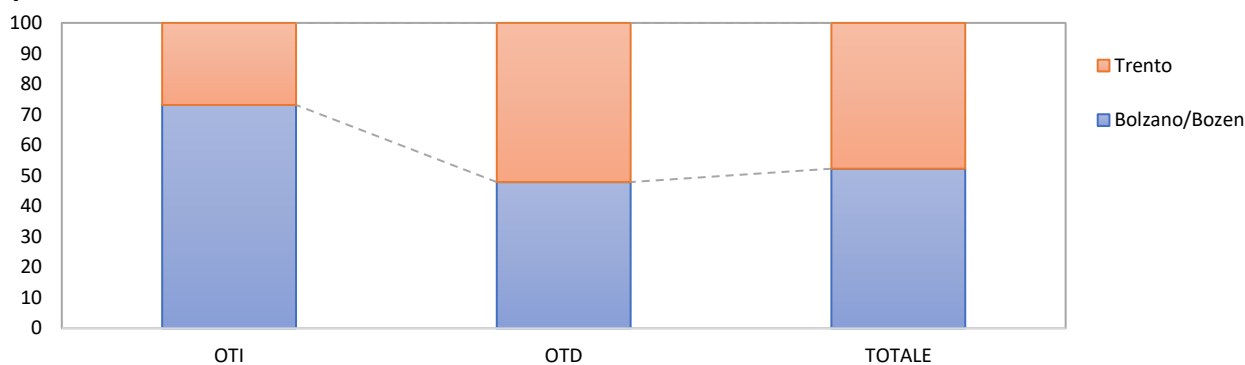


Fonte: elaborazioni su dati INPS

Analizzando la distribuzione delle giornate delle operaie agricole a livello provinciale, il peso della provincia di Trento è diminuito per il numero di giornate delle OTD agricole ed è aumentato per il numero di giornate delle OTI agricole. A seguito delle sopraccennate variazioni la provincia di Bolzano/Bozen ha visto aumentare il peso del numero delle giornate delle operaie agricole totali.

Trento concentra il 52,1% delle giornate delle OTD agricole totali, e poi, in ordine di grandezza, Bolzano/Bozen. Per le giornate delle OTI agricole, invece, il 73,1% è impiegato a Bolzano/Bozen, e in successione Trento. I pesi delle giornate delle OTD e OTI agricole totali hanno portato a concentrare il 52,3% delle giornate delle operaie agricole totali a Bolzano/Bozen, e a seguire Trento (Fig. 16).

Fig. 16 – Ripartizione percentuale del numero delle giornate degli operai agricoli per provincia e tipo di contratto - Femmine - Anno 2022



Fonte: elaborazioni su dati INPS

2. GLI OPERAI AGRICOLI STRANIERI

2.1 Numero operai agricoli stranieri

Analizzando i dati dell'INPS relativi agli operai agricoli stranieri (Tab. 3), dalle varie informazioni rilevate ed elaborate è possibile individuare lo sviluppo del fenomeno, sia dal punto di vista del numero di persone coinvolte, che del numero di giornate di lavoro effettuate, oltre ad una serie di altri indicatori degni di rilievo.

Tab. 03 - Numero OTD e OTI agricoli stranieri e relative giornate - Anni 2021 e 2022

Zone	Numero					
	2021			2022		
	OTI	OTD	TOTALE	OTI	OTD	TOTALE
Bolzano/Bozen	456	12.013	12.469	504	11.527	12.031
Trento	413	10.149	10.562	441	10.315	10.756
Trentino A.A.	869	22.162	23.031	945	21.842	22.787
ITALIA	26.424	334.933	361.357	28.009	334.514	362.523

Zone	Giornate					
	2021			2022		
	OTI	OTD	TOTALE	OTI	OTD	TOTALE
Bolzano/Bozen	122.955	734.544	857.499	132.544	754.151	886.695
Trento	100.770	626.063	726.833	109.456	640.573	750.029
Trentino A.A.	223.725	1.360.607	1.584.332	242.000	1.394.724	1.636.724
ITALIA	6.448.458	31.597.024	38.045.482	6.859.986	32.587.515	39.447.501

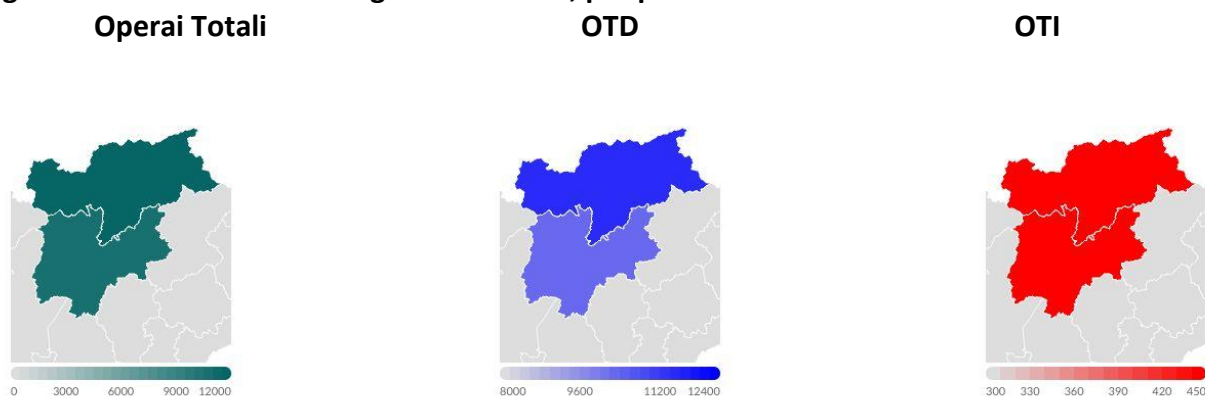
Fonte: elaborazioni su dati INPS

Dal 2021 al 2022 il numero degli operai agricoli stranieri in Trentino A.A. è diminuito di 244 unità, condizionato da una diminuzione del numero della componente OTD e da un aumento del numero della componente OTI, assestandosi a 22.787 unità, pari al 52,0% del numero degli operai agricoli totali; peso cresciuto dello 0,6% rispetto al 2021.

In dettaglio il numero di operai agricoli stranieri in Trentino A.A. è stato per la componente OTI di 945, pari al 16,9% degli OTI agricoli totali, peso cresciuto dello 0,8% rispetto al 2021; e di 21.842 per la componente OTD, pari al 57,1% degli OTD agricoli totali, peso cresciuto dello 0,9% rispetto al 2021.

Le suddette variazioni sono state condizionate da una diminuzione generalizzata degli operai agricoli stranieri in 1 delle 2 province, con una diminuzione registrata in 1 provincia per gli OTD e in 0 province per gli OTI (Fig. 17 e Fig. 18).

Fig. 17 – Numero OTD e OTI agricoli stranieri, per provincia - Anno 2022



Fonte: elaborazioni su dati INPS

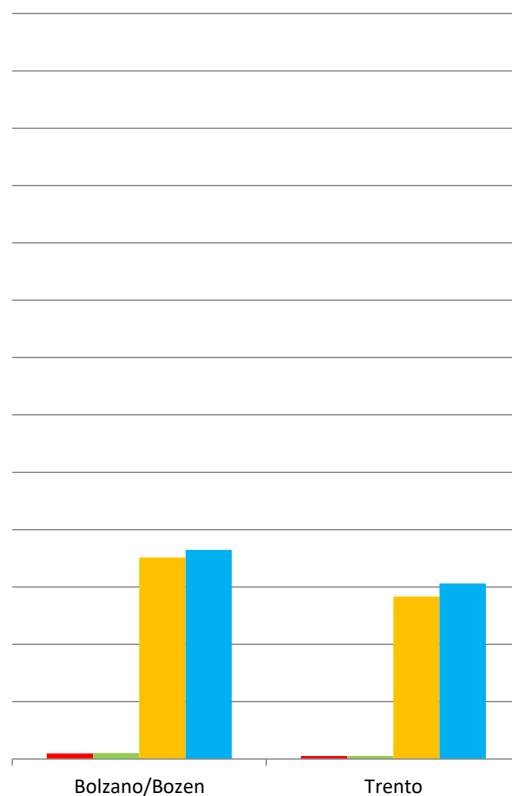
In percentuale la diminuzione registrata dal 2021 al 2022 è stata dell'1,1% sul totale degli operai agricoli stranieri; dell'1,4% per la componente OTD mentre per gli OTI si è registrato un aumento dell'8,7%.

Fig. 18 – Numero OTD e OTI agricoli stranieri - Anni 2021 e 2022



Fonte: elaborazioni su dati INPS

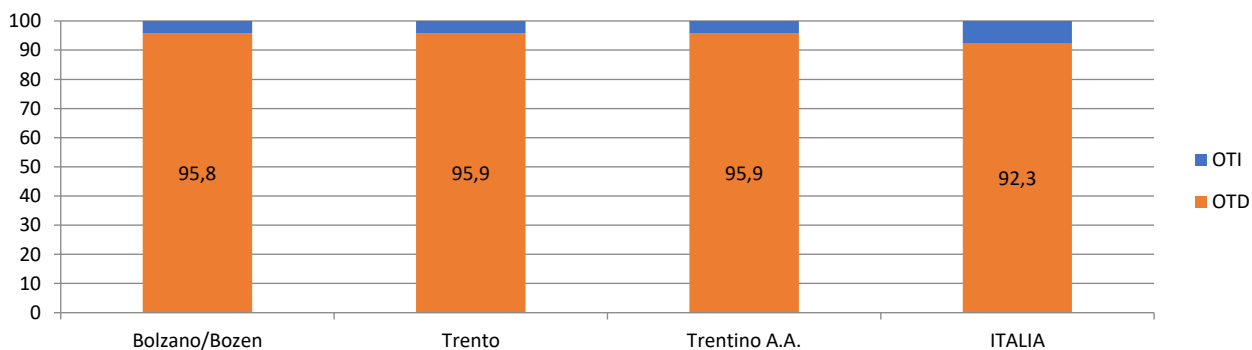
Fig. 19 – Numero OTD e OTI agricoli stranieri - Femmine - Anni 2021 e 2022



Fonte: elaborazioni su dati INPS

A seguito delle summenzionate variazioni il peso della componente OTD straniera a livello regionale è passato dal 96,2% al 95,9%, con pesi registrati nelle province oscillanti dal 95,8% di Bolzano/Bozen al 95,9% di Trento. Queste variazioni, nelle due province, hanno fatto diminuire il peso della componente OTD straniera a vantaggio della componente OTI straniera (Fig. 20).

Fig. 20 – Ripartizione percentuale degli OTD e OTI agricoli stranieri nelle varie zone - Anno 2022



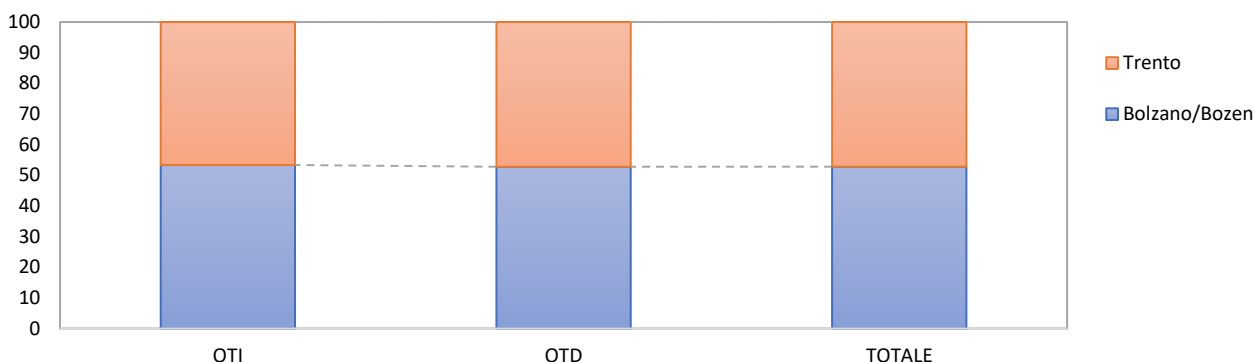
Fonte: elaborazioni su dati INPS

Analizzando la distribuzione degli operai agricoli stranieri a livello provinciale, il peso della provincia di Bolzano/Bozen è diminuito per gli OTD agricoli stranieri; il peso della provincia di

Trento è diminuito per gli OTI agricoli stranieri. A seguito delle succitate variazioni la provincia di Bolzano/Bozen ha visto diminuire il peso degli operai agricoli stranieri totali.

Bolzano/Bozen concentra il 52,8% degli OTD agricoli stranieri, e poi, in ordine di grandezza, Trento. Per gli OTI agricoli stranieri, il 53,3% è impiegato a Bolzano/Bozen, e in successione Trento. I pesi degli OTD e OTI agricoli stranieri hanno portato a concentrare il 52,8% degli operai agricoli stranieri totali a Bolzano/Bozen, e a seguire Trento (Fig. 21).

Fig. 21 – Ripartizione percentuale numero operai agricoli stranieri per provincia e tipo di contratto - Anno 2022



Fonte: elaborazioni su dati INPS

2.1.1 Le operaie agricole straniere

Dal 2021 al 2022 il numero delle operaie agricole straniere in Trentino A.A. è aumentato di 372 unità, condizionato da un aumento del numero della componente OTD e da un aumento del numero della componente OTI, assestandosi a 6.867 unità, pari al 51,3% del numero delle operaie agricole totali; peso cresciuto del 2,3% rispetto al 2021 (Tab. 4).

Tab. 04 - Numero OTD e OTI agricoli stranieri e relative giornate – Femmine - Anni 2021 e 2022

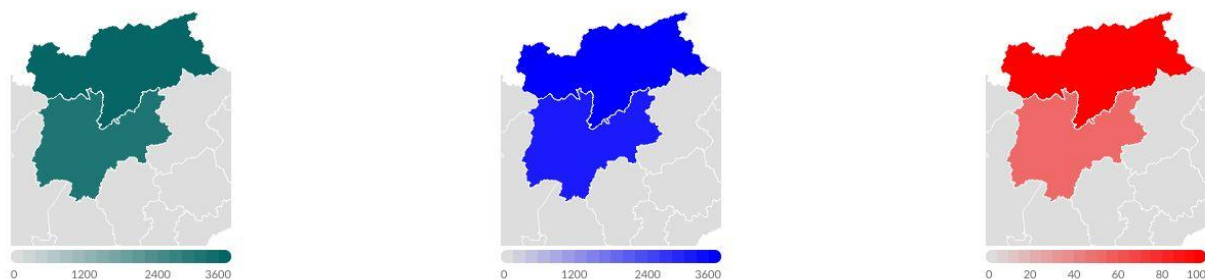
Zone	Numero					
	2021			2022		
	OTI	OTD	TOTALE	OTI	OTD	TOTALE
Bolzano/Bozen	98	3.515	3.613	103	3.647	3.750
Trento	52	2.830	2.882	54	3.063	3.117
Trentino A.A.	150	6.345	6.495	157	6.710	6.867
ITALIA	3.311	84.536	87.847	3.634	87.314	90.948
Zone	Giornate					
	2021			2022		
	OTI	OTD	TOTALE	OTI	OTD	TOTALE
Bolzano/Bozen	24.658	262.264	286.922	27.284	287.614	314.898
Trento	12.212	212.402	224.614	14.508	228.840	243.348
Trentino A.A.	36.870	474.666	511.536	41.792	516.454	558.246
ITALIA	764.562	7.691.802	8.456.364	839.491	8.182.103	9.021.594

Fonte: elaborazioni su dati INPS

In dettaglio il numero di operaie agricole straniere in Trentino A.A. è stato per la componente OTI di 157, pari al 17,9% delle OTI agricole totali, peso diminuito dello 0,6% rispetto al 2021; e di 6.710 per la componente OTD, pari al 53,6% delle OTD agricole totali, peso cresciuto del 2,7% rispetto al 2021.

Le sopraccennate variazioni sono state condizionate da un aumento generalizzato del numero delle operaie agricole straniere in 2 delle 2 province, con un aumento registrato in 2 province per le OTD e in 2 province per le OTI (Fig. 19 e Fig. 22).

Fig. 22 – Numero degli OTD e OTI agricoli stranieri per provincia - Femmine - Anno 2022

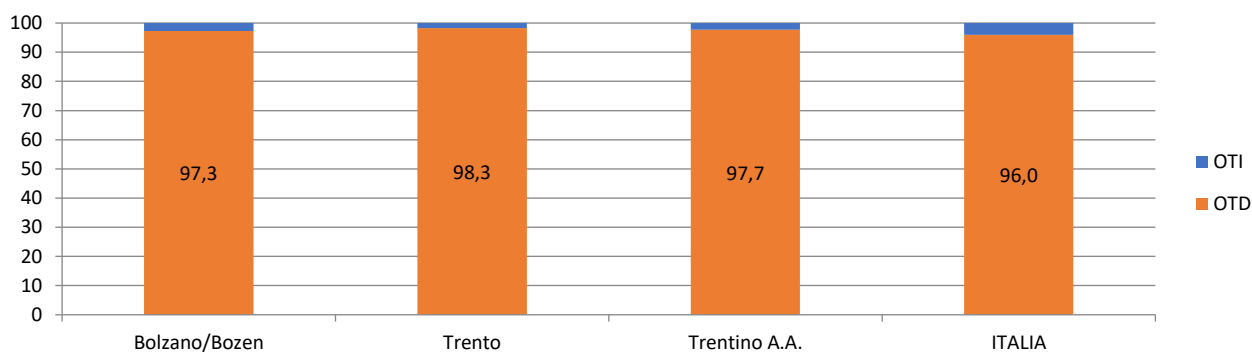


Fonte: elaborazioni su dati INPS

In percentuale l'aumento registrato dal 2021 al 2022 è stato del 5,7% sul totale delle operaie agricole straniere; del 5,8% per la componente OTD e del 4,7% per la componente OTI.

A seguito delle suddette variazioni il peso della componente OTD straniera a livello regionale è passato dal 97,69% al 97,7%, con pesi registrati nelle province oscillanti dal 97,3% di Bolzano/Bozen al 98,3% di Trento. Queste variazioni, nella provincia di Bolzano/Bozen, hanno fatto diminuire il peso della componente OTD straniera a vantaggio della componente OTI straniera (Fig. 23).

Fig. 23 – Ripartizione percentuale degli OTD e OTI agricoli stranieri nelle varie zone - Femmine - Anno 2022

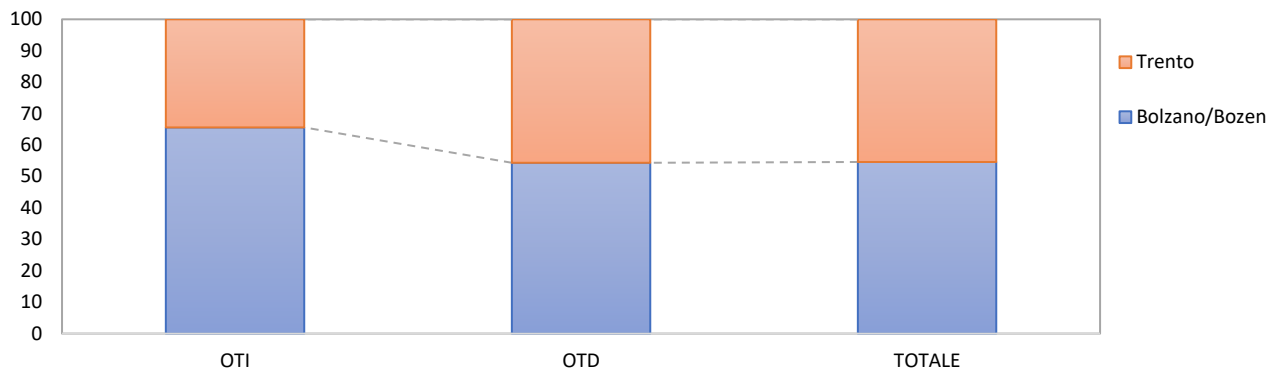


Fonte: elaborazioni su dati INPS

Analizzando la distribuzione delle operaie agricole straniere a livello provinciale, il peso della provincia di Bolzano/Bozen è diminuito per le OTD agricole straniere; il peso della provincia di Trento è diminuito per le OTI agricole straniere. A seguito delle summenzionate variazioni la provincia di Bolzano/Bozen ha visto diminuire il peso delle operaie agricole straniere totali.

Bolzano/Bozen concentra il 54,4% delle OTD agricole straniere, e poi, in ordine di grandezza, Trento. Per le OTI agricole straniere, il 65,6% è impiegato a Bolzano/Bozen, e in successione Trento. I pesi delle OTD e OTI agricole straniere hanno portato a concentrare il 54,6% delle operaie agricole straniere totali a Bolzano/Bozen, e a seguire Trento (Fig. 24).

Fig. 24 – Ripartizione percentuale del numero degli operai agricoli stranieri per provincia e tipo di contratto – Femmine - Anno 2022

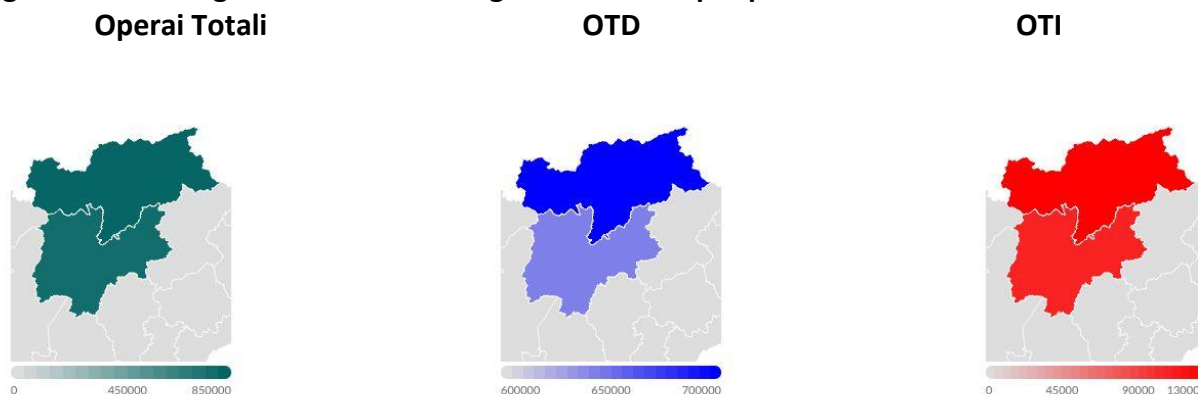


Fonte: elaborazioni su dati INPS

2.2 Numero giornate operai agricoli stranieri

Dal 2021 al 2022 il numero di giornate degli operai agricoli stranieri in Trentino A.A. è aumentato di 52.392 unità, condizionato da un aumento delle giornate della componente OTD e da un aumento delle giornate della componente OTI, assestandosi a 1.636.724 unità, pari al 39,1% delle giornate degli operai agricoli totali; peso cresciuto dello 0,9% rispetto al 2021 (Tab. 3).

Fig. 25 – Numero giornate OTD e OTI agricoli stranieri per provincia - Anno 2022



Fonte: elaborazioni su dati INPS

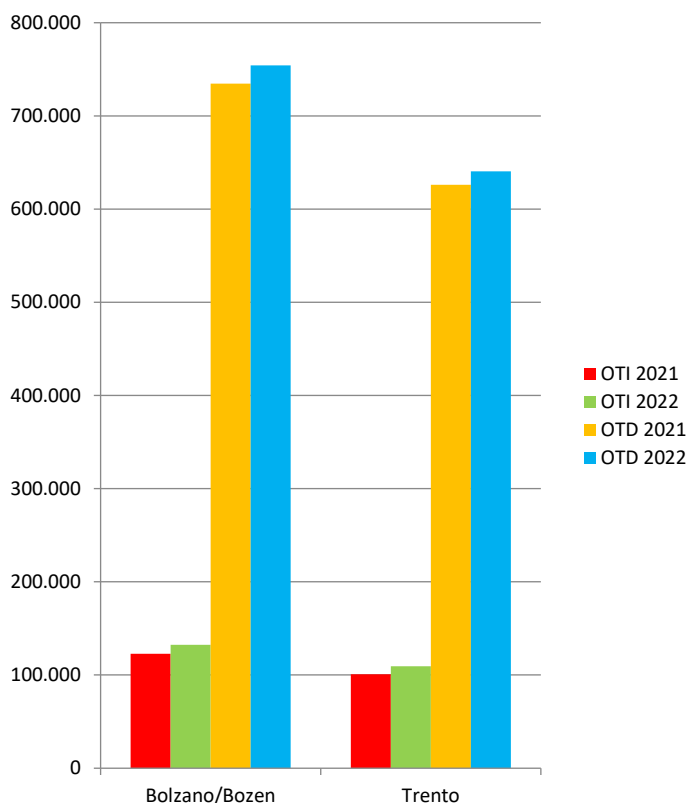
In dettaglio il numero di giornate degli operai agricoli stranieri in Trentino A.A. è stato per la componente OTI di 242.000, pari al 16,6% delle giornate degli OTI agricoli totali, peso cresciuto dello 0,8% rispetto al 2021, e di 1.394.724 per la componente OTD, pari al 51,2% delle giornate degli OTD agricoli totali, peso cresciuto dell'1,3% rispetto al 2021.

Le succitate variazioni sono state condizionate da un aumento generalizzato delle giornate degli operai agricoli stranieri in 2 delle 2 province, con un aumento registrato in 2 province per gli OTD e in 2 province per gli OTI (Fig. 25 e Fig. 26).

In percentuale l'aumento registrato dal 2021 al 2022 è stato del 3,3% sul totale delle giornate effettuate dagli operai agricoli stranieri; del 2,5% per la componente OTD e dell'8,2% per la componente OTI.

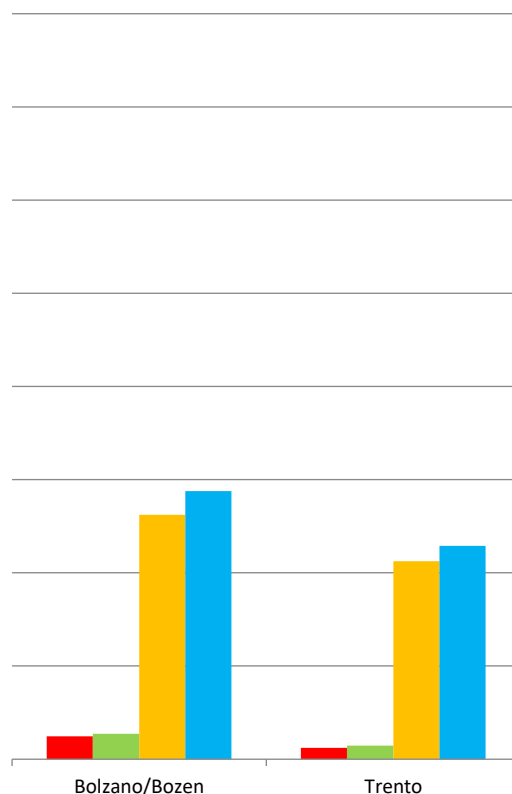
A seguito delle sopraccennate variazioni il peso delle giornate della componente OTD straniera a livello regionale è passato dall'85,9% all'85,2%, con pesi registrati nelle province oscillanti dall'85,1% di Bolzano/Bozen all'85,4% di Trento. Queste variazioni, nelle due province, hanno fatto diminuire il peso delle giornate della componente OTD straniera a vantaggio della componente OTI straniera (Fig. 28).

Fig. 26 – Numero giornate OTD e OTI agricoli stranieri - Anni 2021 e 2022



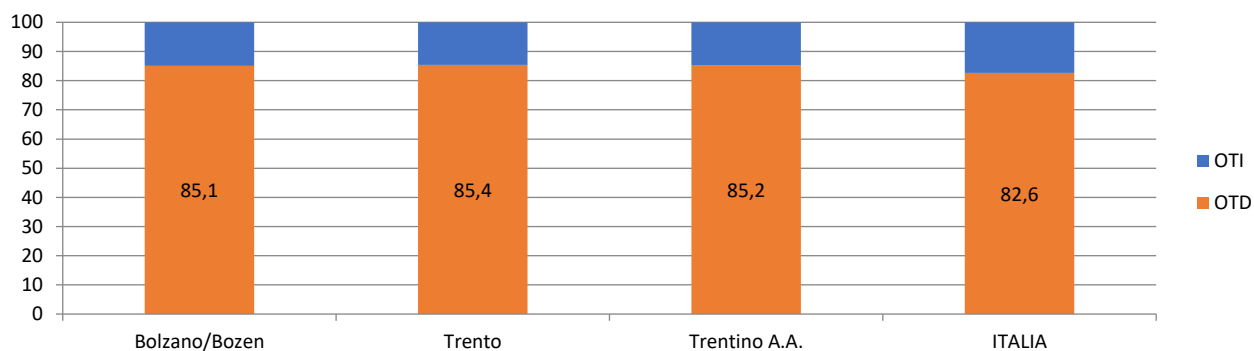
Fonte: elaborazioni su dati INPS

Fig. 27 – Numero giornate OTD e OTI agricoli stranieri - Femmine - Anni 2021 e 2022



Fonte: elaborazioni su dati INPS

Fig. 28 – Ripartizione percentuale delle giornate degli OTD e OTI agricoli stranieri nelle varie zone – Anno 2022



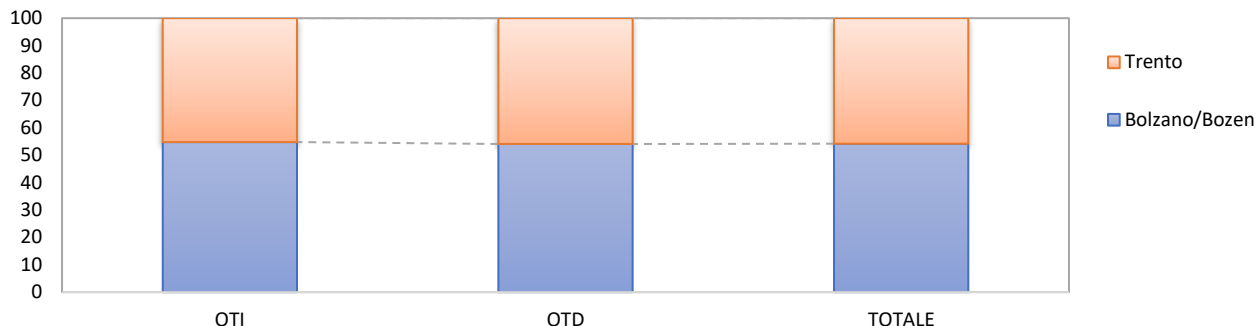
Fonte: elaborazioni su dati INPS

Analizzando la distribuzione delle giornate degli operai agricoli stranieri a livello provinciale, il peso della provincia di Trento è diminuito per il numero di giornate degli OTD ed è aumentato per il numero di giornate degli OTI agricoli stranieri. A seguito delle suddette variazioni la provincia di Bolzano/Bozen ha visto aumentare il peso del numero delle giornate degli operai agricoli stranieri totali.

Bolzano/Bozen concentra il 54,1% delle giornate degli OTD agricoli stranieri, e poi, in ordine di grandezza, Trento. Per le giornate degli OTI agricoli stranieri, 54,8% è impiegato a Bolzano/Bozen,

e in successione Trento. I pesi delle giornate degli OTD e OTI agricoli stranieri totali hanno portato a concentrare il 54,2% delle giornate degli operai agricoli stranieri totali a Bolzano/Bozen, e a seguire Trento (Fig. 29).

Fig. 29 – Ripartizione percentuale numero giornate degli operai agricoli stranieri per provincia e tipo di contratto – Anno 2022



Fonte: elaborazioni su dati INPS

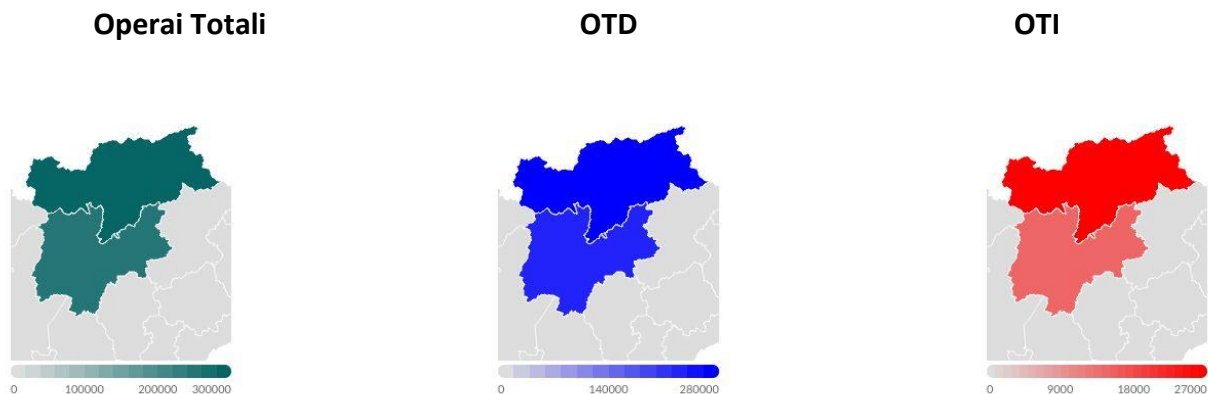
2.2.1 Le giornate delle operaie agricole straniere

Dal 2021 al 2022 il numero di giornate delle operaie agricole straniere in Trentino A.A. è aumentato di 46.710 unità, condizionato da un aumento delle giornate della componente OTD e da un aumento delle giornate della componente OTI, assestandosi a 558.246 unità, pari al 44,5% delle giornate delle operaie agricole totali; peso cresciuto dell'1,8% rispetto al 2021 (Tab. 4).

In dettaglio in Trentino A.A. il numero di giornate delle operaie straniere è stato per la componente OTI di 41.792, pari al 19,1% delle giornate delle OTI agricole totali, peso cresciuto dello 0,5% rispetto al 2021, e di 516.454 per la componente OTD, pari al 49,8% delle giornate delle OTD agricole totali, peso cresciuto del 2,3% rispetto al 2021.

Le summenzionate variazioni sono state condizionate da un aumento generalizzato delle giornate delle operaie agricole straniere in 2 delle 2 province, con un aumento registrato in 2 province per le OTD e in 2 province per le OTI (Fig. 27 e Fig. 30).

Fig. 30 – Numero delle giornate degli operai agricoli stranieri totali, OTD e OTI per provincia – Femmine - Anno 2022

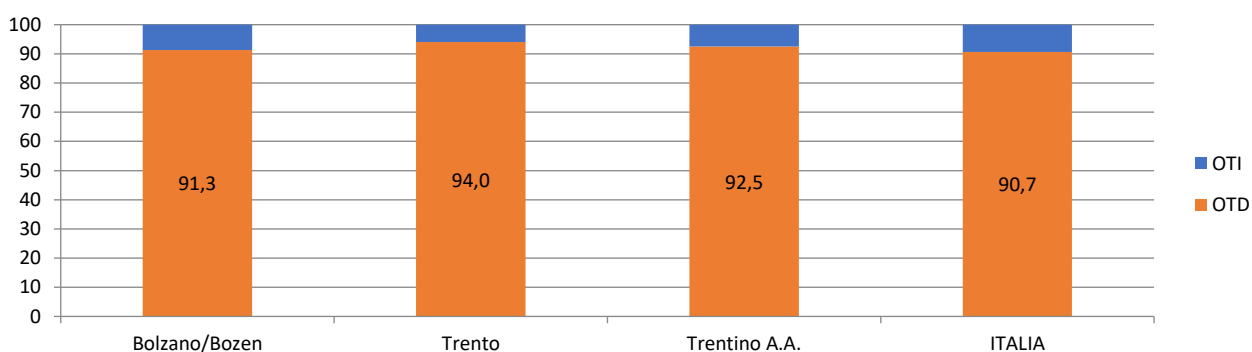


Fonte: elaborazioni su dati INPS

In percentuale l'aumento registrato dal 2021 al 2022 è stato del 9,1% sul totale delle giornate effettuate dalle operaie agricole straniere; dell'8,8% per la componente OTD e del 13,3% per la componente OTI.

A seguito delle succitate variazioni il peso delle giornate della componente OTD straniera a livello regionale è passato dal 92,8% al 92,5%, con pesi registrati nelle province oscillanti dal 91,3% di Bolzano/Bozen al 94,0% di Trento. Queste variazioni, nelle due province, hanno fatto diminuire il peso delle giornate della componente OTD straniera a vantaggio della componente OTI straniera (Fig. 31).

Fig. 31 – Ripartizione percentuale delle giornate degli OTD e OTI agricoli stranieri nelle varie zone - Femmine - Anno 2022

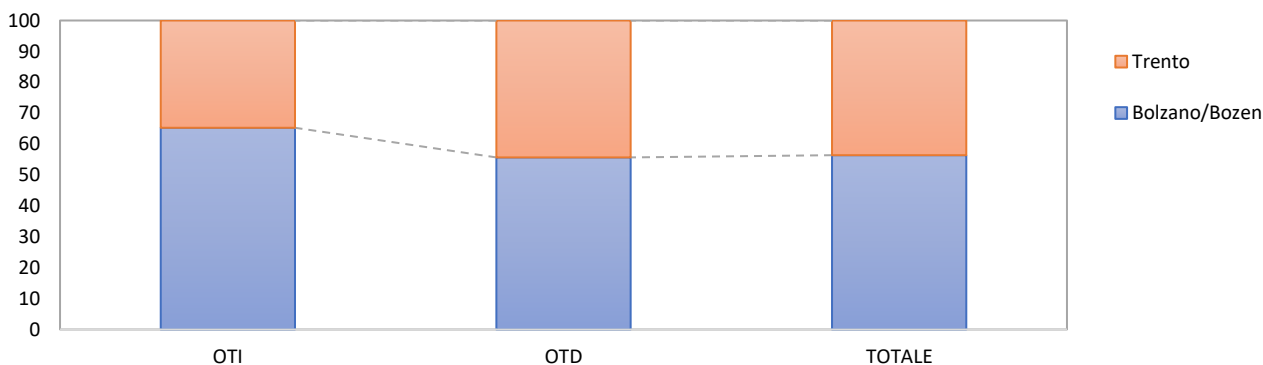


Fonte: elaborazioni su dati INPS

Analizzando la distribuzione delle giornate delle operaie agricole straniere a livello provinciale, il peso della provincia di Trento è diminuito per il numero di giornate delle OTD ed è aumentato per il numero di giornate delle OTI agricole straniere. A seguito delle sopraccennate variazioni la provincia di Bolzano/Bozen ha visto aumentare il peso del numero delle giornate delle operaie agricole straniere totali.

Bolzano/Bozen concentra il 55,7% delle giornate delle OTD agricole straniere, e poi, in ordine di grandezza, Trento. Per le giornate delle OTI agricole straniere, il 65,3% è impiegato a Bolzano/Bozen, e in successione Trento. I pesi delle giornate delle OTD e OTI agricole straniere totali hanno portato a concentrare il 56,4% delle giornate delle operaie agricole straniere totali a Bolzano/Bozen, e a seguire Trento (Fig. 32).

Fig. 32 – Ripartizione percentuale numero giornate degli operai agricoli stranieri per provincia e tipo di contratto – Femmine - Anno 2022



Fonte: elaborazioni su dati INPS

3. GLI OPERAI AGRICOLI COMUNITARI

3.1 Numero operai agricoli comunitari

Analizzando i dati dell'INPS relativi agli operai agricoli comunitari (Tab. 5), dalle varie informazioni rilevate ed elaborate è possibile individuare lo sviluppo del fenomeno, sia dal punto di vista del numero di persone coinvolte, che del numero di giornate di lavoro effettuate, oltre ad una serie di altri indicatori degni di rilievo.

Tab. 05 - Numero OTD e OTI agricoli comunitari e relative giornate - Anni 2021 e 2022

Zone	Numero					
	2021			2022		
	OTI	OTD	TOTALE	OTI	OTD	TOTALE
Bolzano/Bozen	167	8.968	9.135	184	8.487	8.671
Trento	97	6.308	6.405	99	6.268	6.367
Trentino A.A.	264	15.276	15.540	283	14.755	15.038
ITALIA	5.725	99.225	104.950	5.947	93.588	99.535

Zone	Giornate					
	2021			2022		
	OTI	OTD	TOTALE	OTI	OTD	TOTALE
Bolzano/Bozen	43.794	472.282	516.076	47.347	462.202	509.549
Trento	23.899	280.519	304.418	24.655	278.927	303.582
Trentino A.A.	67.693	752.801	820.494	72.002	741.129	813.131
ITALIA	1.434.408	8.517.146	9.951.554	1.491.909	8.230.384	9.722.293

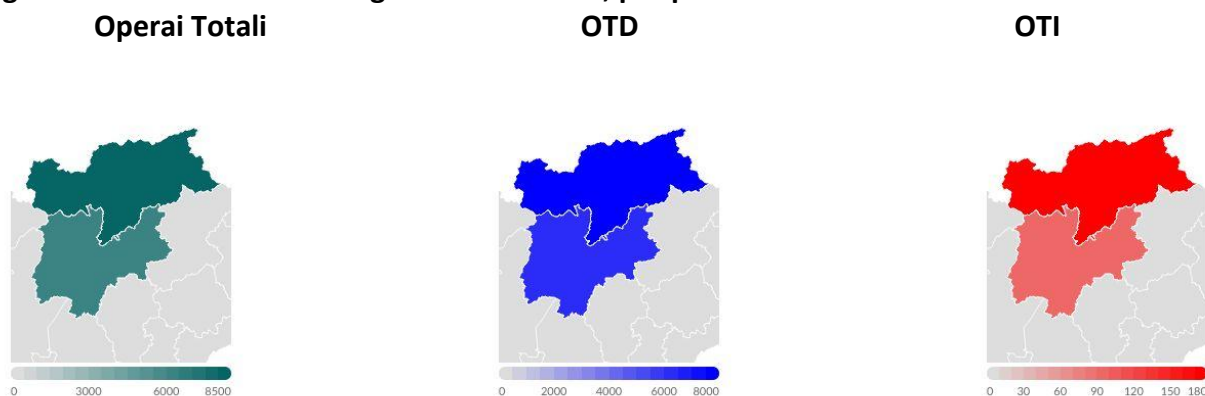
Fonte: elaborazioni su dati INPS

Dal 2021 al 2022 il numero degli operai agricoli comunitari in Trentino A.A. è diminuito di 502 unità, condizionato da una diminuzione del numero della componente OTD e da un aumento del numero della componente OTI, assestandosi a 15.038 unità, pari al 66,0% del numero degli operai agricoli stranieri totali; peso diminuito dell'1,5% rispetto al 2021.

In dettaglio il numero di operai agricoli comunitari in Trentino A.A. è stato per la componente OTI di 283, pari al 29,9% del numero degli OTI agricoli totali stranieri, peso diminuito dello 0,4% rispetto al 2021; e di 14.755 unità per la componente OTD, pari al 67,6% del numero degli OTD agricoli totali stranieri, peso diminuito dell'1,4% rispetto al 2021.

Le suddette variazioni sono state condizionate da una diminuzione generalizzata degli operai agricoli comunitari in 2 delle 2 province, con una diminuzione registrata in 2 province per gli OTD e in 0 province per gli OTI (Fig. 33 e Fig. 34).

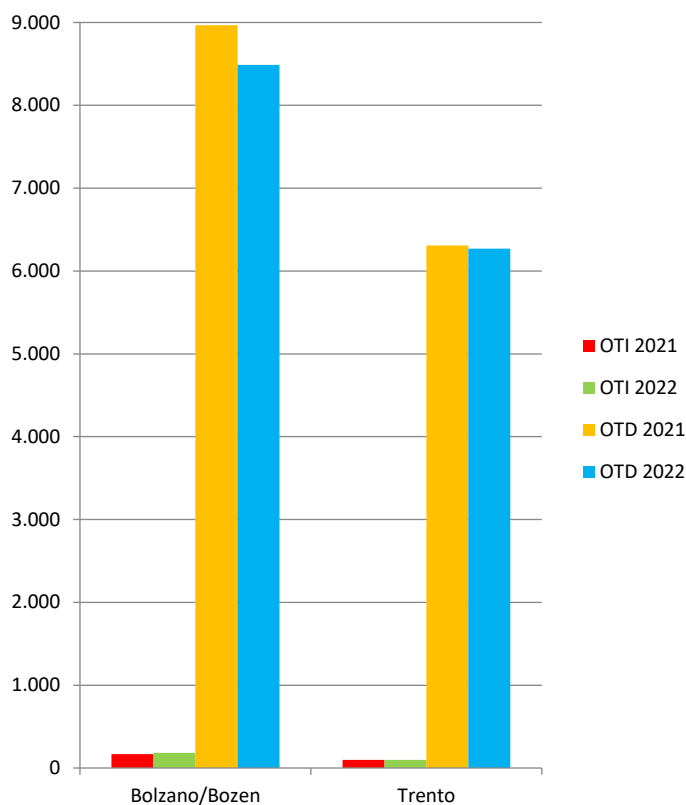
Fig. 33 – Numero OTD e OTI agricoli comunitari, per provincia - Anno 2022



Fonte: elaborazioni su dati INPS

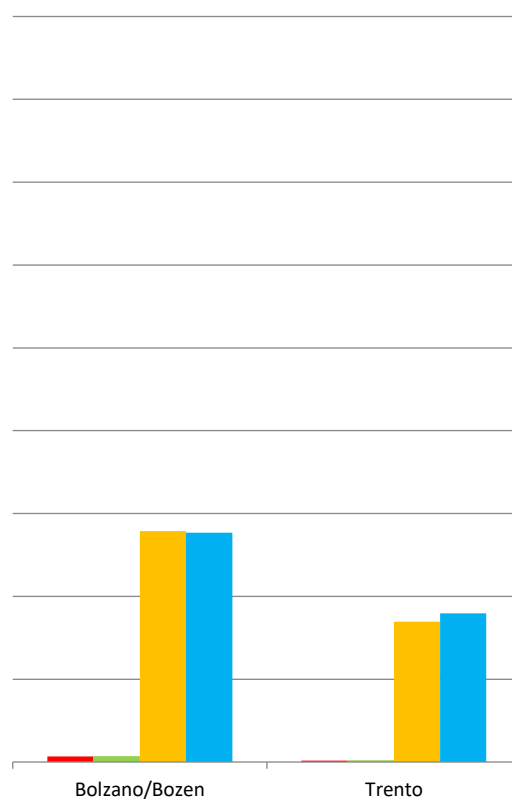
In percentuale la diminuzione registrata dal 2021 al 2022 è stata del 3,2% sul totale degli operai agricoli comunitari; del 3,4% per la componente OTD mentre per gli OTI si è registrato un aumento del 7,2%.

Fig. 34 – Numero OTD e OTI agricoli comunitari - Anni 2021 e 2022



Fonte: elaborazioni su dati INPS

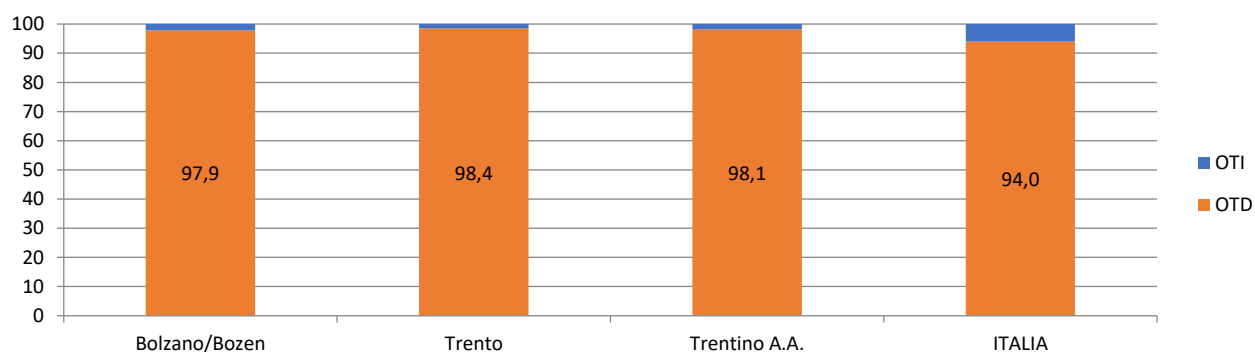
Fig. 35 – Numero OTD e OTI agricoli comunitari - Femmine - Anni 2021 e 2022



Fonte: elaborazioni su dati INPS

A seguito delle summenzionate variazioni il peso della componente OTD comunitaria a livello regionale è passato dal 98,3% al 98,1%, con pesi registrati nelle province oscillanti dal 97,9% di Bolzano/Bozen al 98,4% di Trento. Queste variazioni, nelle due province, hanno fatto diminuire il peso della componente OTD comunitaria a vantaggio della componente OTI comunitaria (Fig. 36).

Fig. 36 – Ripartizione percentuale degli OTD e OTI agricoli comunitari nelle varie zone - Anno 2022



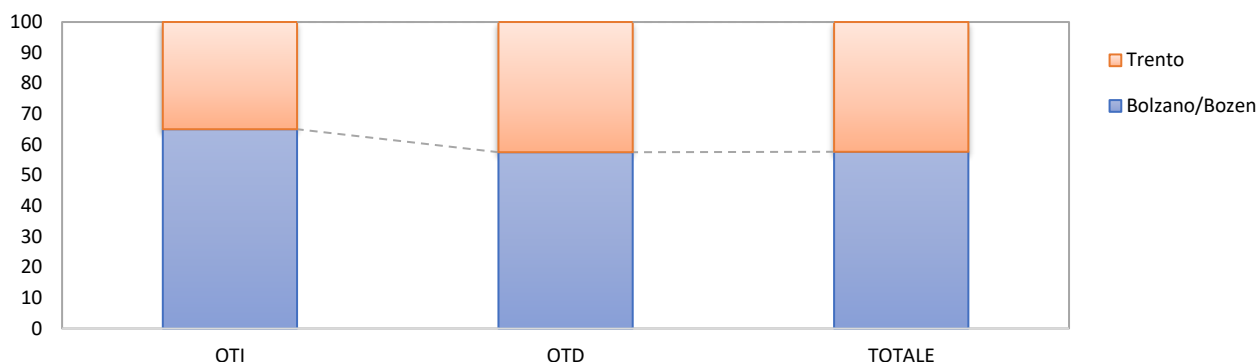
Fonte: elaborazioni su dati INPS

Analizzando la distribuzione degli operai agricoli comunitari a livello provinciale, il peso della provincia di Bolzano/Bozen è diminuito per gli OTD agricoli comunitari; il peso della provincia di

Trento è diminuito per gli OTI agricoli comunitari. A seguito delle succitate variazioni la provincia di Bolzano/Bozen ha visto diminuire il peso degli operai agricoli comunitari totali.

Bolzano/Bozen concentra il 57,5% degli OTD agricoli comunitari, e poi, in ordine di grandezza, Trento. Per gli OTI agricoli comunitari, il 65,0% è impiegato a Bolzano/Bozen, e in successione Trento. I pesi degli OTD e OTI agricoli comunitari hanno portato a concentrare il 57,7% degli operai agricoli comunitari totali a Bolzano/Bozen, e a seguire Trento (Fig. 37).

Fig. 37 – Ripartizione percentuale del numero operai agricoli comunitari per provincia e tipo di contratto - Anno 2022



Fonte: elaborazioni su dati INPS

3.1.1 Le operaie agricole comunitarie

Dal 2021 al 2022 il numero delle operaie agricole comunitarie in Trentino A.A. è aumentato di 90 unità, condizionato da un aumento del numero della componente OTD e da un aumento del numero della componente OTI, assestandosi a 4.652 unità, pari al 67,7% del numero delle operaie agricole straniere totali; peso diminuito del 2,5% rispetto al 2021 (Tab. 6).

Tab. 06 - Numero OTD e OTI agricoli comunitari e relative giornate – Femmine - Anni 2021 e 2022

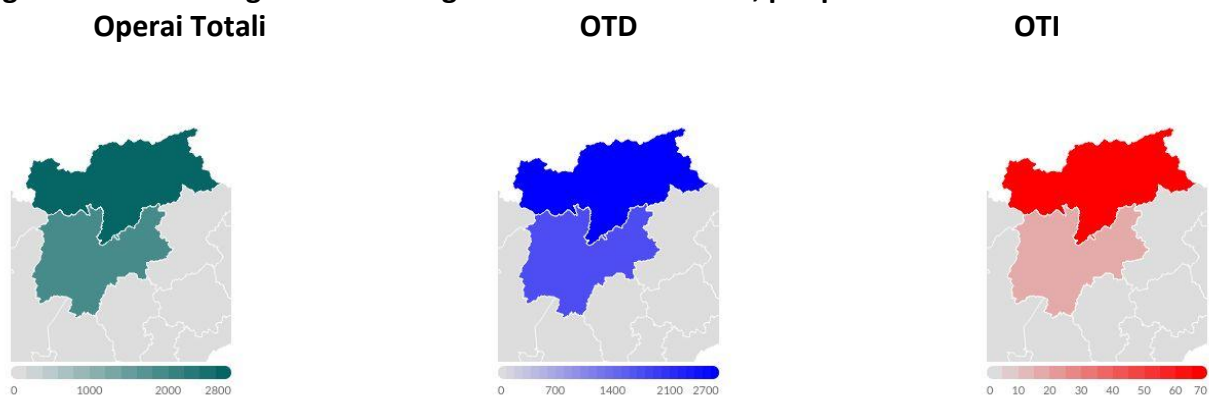
Zone	Numero					
	2021			2022		
	OTI	OTD	TOTALE	OTI	OTD	TOTALE
Bolzano/Bozen	66	2.786	2.852	70	2.767	2.837
Trento	17	1.693	1.710	19	1.796	1.815
Trentino A.A.	83	4.479	4.562	89	4.563	4.652
ITALIA	1.366	41.609	42.975	1.489	40.196	41.685
Zone	Giornate					
	2021			2022		
	OTI	OTD	TOTALE	OTI	OTD	TOTALE
Bolzano/Bozen	16.912	174.518	191.430	18.778	177.695	196.473
Trento	4.048	101.658	105.706	4.858	106.543	111.401
Trentino A.A.	20.960	276.176	297.136	23.636	284.238	307.874
ITALIA	320.621	3.679.675	4.000.296	347.673	3.676.921	4.024.594

Fonte: elaborazioni su dati INPS

In dettaglio il numero di operaie agricole comunitarie in Trentino A.A. è stato per la componente OTI di 89, pari al 56,7% del numero delle OTI agricole totali straniere, peso cresciuto dell'1,4% rispetto al 2021; e di 4.563 per la componente OTD, pari al 68,0% del numero delle OTD agricole totali straniere, peso diminuito del 2,6% rispetto al 2021.

Le sopraccennate variazioni sono state condizionate da una diminuzione generalizzata del numero delle operaie agricole comunitarie in 1 delle 2 province, con una diminuzione registrata in 1 provincia per le OTD e in 0 province per le OTI (Fig. 35 e Fig. 38).

Fig. 38 – Numero degli OTD e OTI agricoli comunitari totali, per provincia - Femmine - Anno 2022

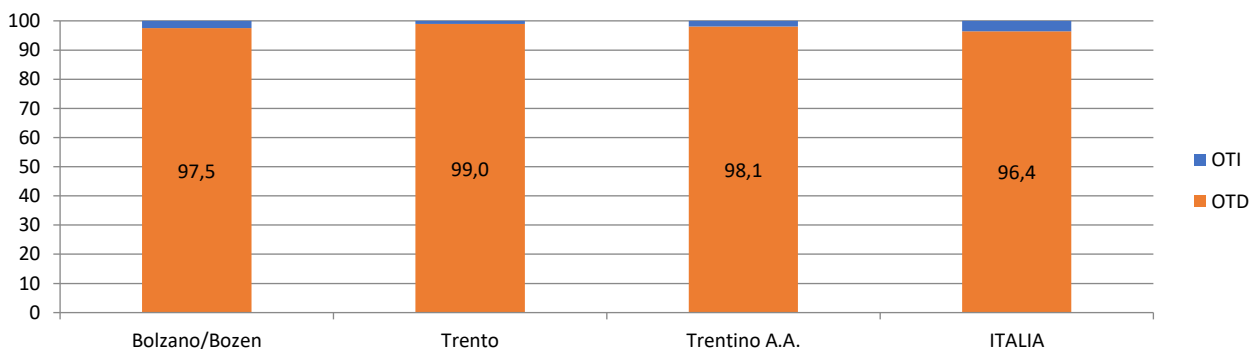


Fonte: elaborazioni su dati INPS

In percentuale l'aumento registrato dal 2021 al 2022 è stato del 2,0% sul totale delle operaie agricole comunitarie; dell'1,9% per la componente OTD e del 7,2% per la componente OTI.

A seguito delle suddette variazioni il peso della componente OTD comunitaria a livello regionale è passato dal 98,2% al 98,1%, con pesi registrati nelle province oscillanti dal 97,5% di Bolzano/Bozen al 99,0% di Trento. Queste variazioni, nelle due province, hanno fatto diminuire il peso della componente OTD comunitaria a vantaggio della componente OTI comunitaria (Fig. 39).

Fig. 39 – Ripartizione percentuale degli OTD e OTI agricoli comunitari nelle varie zone - Femmine – Anno 2022

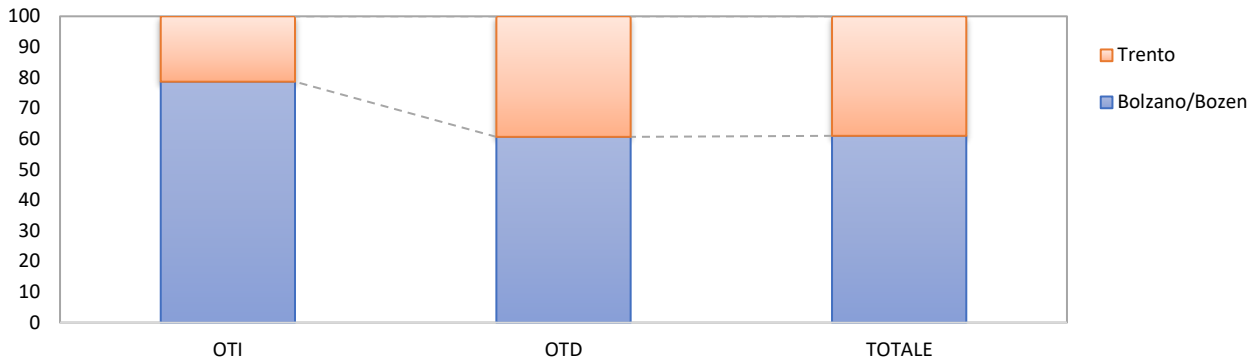


Fonte: elaborazioni su dati INPS

Analizzando la distribuzione delle operaie agricole comunitarie a livello provinciale, il peso della provincia di Bolzano/Bozen è diminuito per le OTD e per le OTI agricole comunitarie. A seguito delle summenzionate variazioni la provincia di Bolzano/Bozen ha visto diminuire il peso delle operaie agricole comunitarie totali.

Bolzano/Bozen concentra il 60,6% delle OTD agricole comunitarie, e poi, in ordine di grandezza, Trento. Per le OTI agricole comunitarie, il 78,7% è impiegato a Bolzano/Bozen, e in successione Trento. I pesi delle OTD e OTI agricole comunitarie hanno portato a concentrare il 61,0% delle operaie agricole comunitarie totali a Bolzano/Bozen, e a seguire Trento (Fig. 40).

Fig. 40 – Ripartizione percentuale del numero degli operai agricoli comunitari per provincia e tipo di contratto - Femmine - Anno 2022



Fonte: elaborazioni su dati INPS

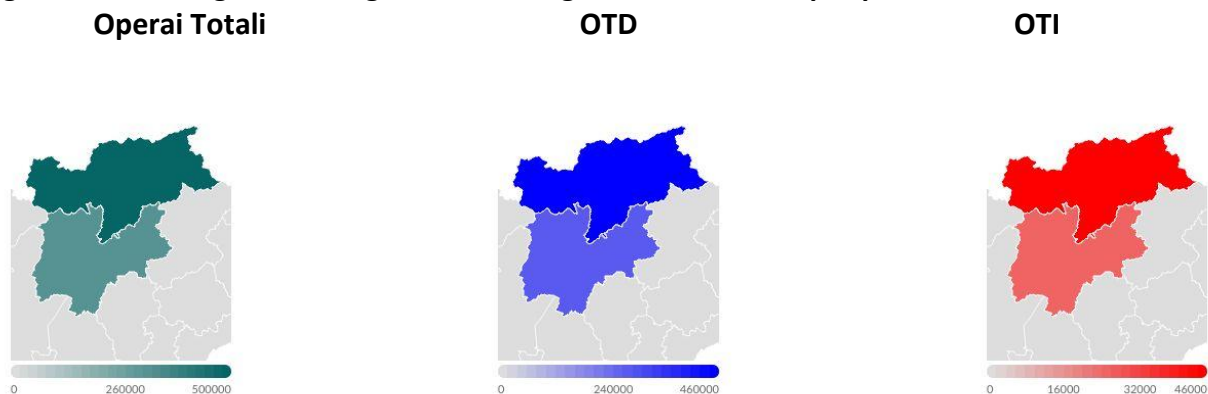
3.2 Numero giornate operai agricoli comunitari

Dal 2021 al 2022 il numero di giornate degli operai agricoli comunitari in Trentino A.A. è diminuito di 7.363 unità, condizionato da una diminuzione delle giornate della componente OTD e da un aumento delle giornate della componente OTI, assestandosi a 813.131 unità, pari al 49,7% delle giornate degli operai agricoli stranieri totali; peso diminuito del 2,1% rispetto al 2021 (Tab. 5).

In dettaglio il numero di giornate degli operai agricoli comunitari in Trentino A.A. è stato per la componente OTI di 72.002, pari al 29,8% delle giornate degli OTI agricoli totali stranieri, peso diminuito dello 0,5% rispetto al 2021; e di 741.129 per la componente OTD, pari al 53,1% delle giornate degli OTD agricoli totali stranieri, peso diminuito del 2,2% rispetto al 2021.

Le succitate variazioni sono state condizionate da una diminuzione generalizzata delle giornate degli operai agricoli comunitari in 2 delle 2 province, con una diminuzione registrata in 2 province per gli OTD e in 0 province per gli OTI (Fig. 41 e Fig. 42).

Fig. 41 – Numero giornate degli OTD e OTI agricoli comunitari, per provincia - Anno 2022



Fonte: elaborazioni su dati INPS

In percentuale la diminuzione registrata dal 2021 al 2022 è stata dello 0,9% sul totale delle giornate effettuate dagli operai agricoli comunitari; dell'1,6% per la componente OTD mentre per gli OTI si è registrato un aumento del 6,4%.

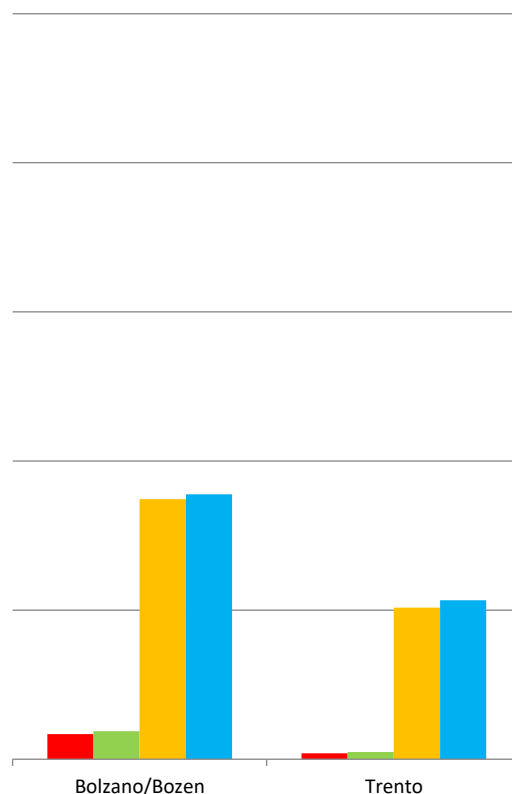
A seguito delle sopraccennate variazioni il peso delle giornate della componente OTD comunitaria a livello regionale è passato dal 91,7% al 91,1%, con pesi registrati nelle province oscillanti dal 90,7% di Bolzano/Bozen al 91,9% di Trento. Queste variazioni, nelle due province, hanno fatto diminuire il peso delle giornate della componente OTD comunitaria a vantaggio della componente OTI comunitaria (Fig. 44).

Fig. 42 – Numero giornate OTD e OTI agricoli comunitari – Anni 2021 e 2022



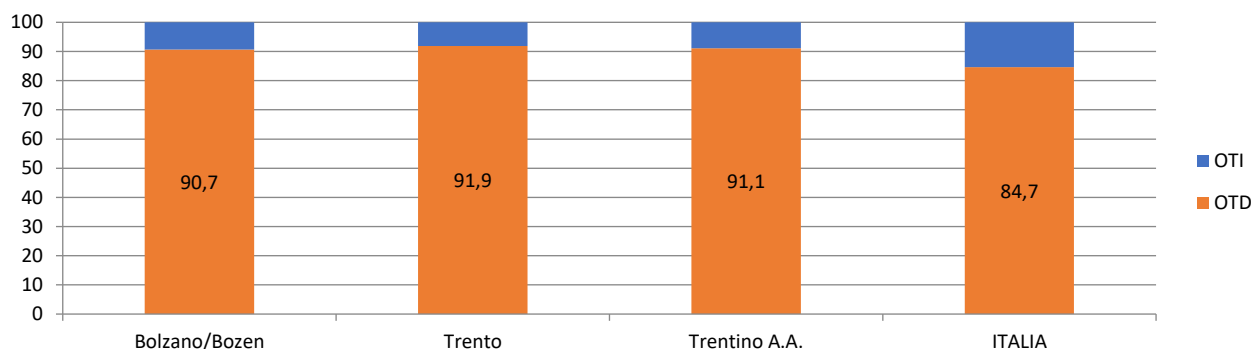
Fonte: elaborazioni su dati INPS

Fig. 43 – Numero giornate OTD e OTI agricoli comunitari - Femmine - Anni 2021 e 2022



Fonte: elaborazioni su dati INPS

Fig. 44 – Ripartizione percentuale delle giornate degli OTD e OTI agricoli comunitari nelle varie zone – Anno 2022



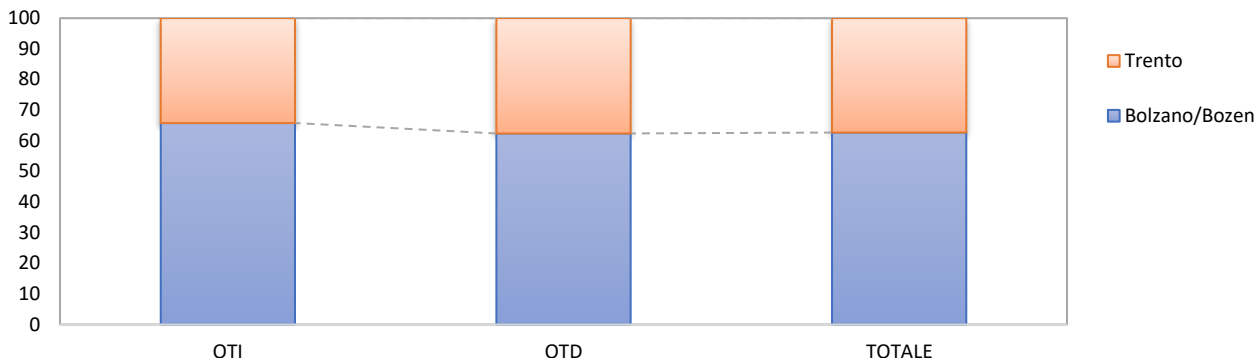
Fonte: elaborazioni su dati INPS

Analizzando la distribuzione delle giornate degli operai agricoli comunitari a livello provinciale, il peso della provincia di Bolzano/Bozen è diminuito per il numero di giornate degli OTD ed è aumentato per il numero di giornate degli OTI agricoli comunitari. A seguito delle suddette variazioni la provincia di Trento ha visto aumentare il peso del numero delle giornate degli operai agricoli comunitari totali.

Bolzano/Bozen concentra il 62,4% delle giornate degli OTD agricoli comunitari, e poi, in ordine di grandezza, Trento. Per le giornate degli OTI agricoli comunitari, il 65,8% è impiegato a

Bolzano/Bozen, e in successione Trento. I pesi delle giornate degli OTD e OTI agricoli comunitari totali hanno portato a concentrare il 62,7% delle giornate degli operai agricoli comunitari totali a Bolzano/Bozen, e a seguire Trento (Fig. 45).

Fig. 45 – Ripartizione percentuale del numero delle giornate degli operai agricoli comunitari per provincia e tipo di contratto – Anno 2022



Fonte: elaborazioni su dati INPS

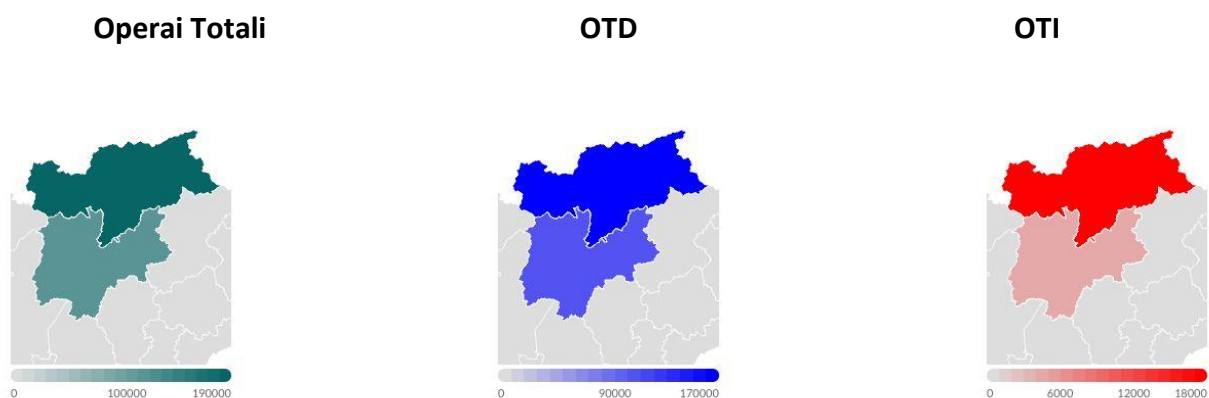
3.2.1 Le giornate delle operaie agricole comunitarie

Dal 2021 al 2022 il numero di giornate delle operaie agricole comunitarie in Trentino A.A. è aumentato di 10.738 unità, condizionato da un aumento delle giornate della componente OTD e da un aumento delle giornate della componente OTI, assestandosi a 307.874 unità, pari al 55,2% delle giornate delle operaie agricole straniere totali; peso diminuito del 2,9% rispetto al 2021 (Tab. 6).

In dettaglio in Trentino A.A. il numero di giornate delle operaie comunitarie è stato per la componente OTI di 23.636, pari al 56,6% delle giornate delle OTI agricole totali straniere, peso diminuito dello 0,3% rispetto al 2021, e di 284.238 per la componente OTD, pari al 55,0% delle giornate delle OTD agricole totali straniere, peso diminuito del 3,1% rispetto al 2021.

Le summenzionate variazioni sono state condizionate da un aumento generalizzato delle giornate delle operaie agricole comunitarie in 2 delle 2 province, con un aumento registrato in 2 province per le OTD e in 2 province per le OTI (Fig. 43 e Fig. 46).

Fig. 46 – Numero delle giornate degli OTD e OTI agricoli comunitari, per provincia – Femmine - Anno 2022

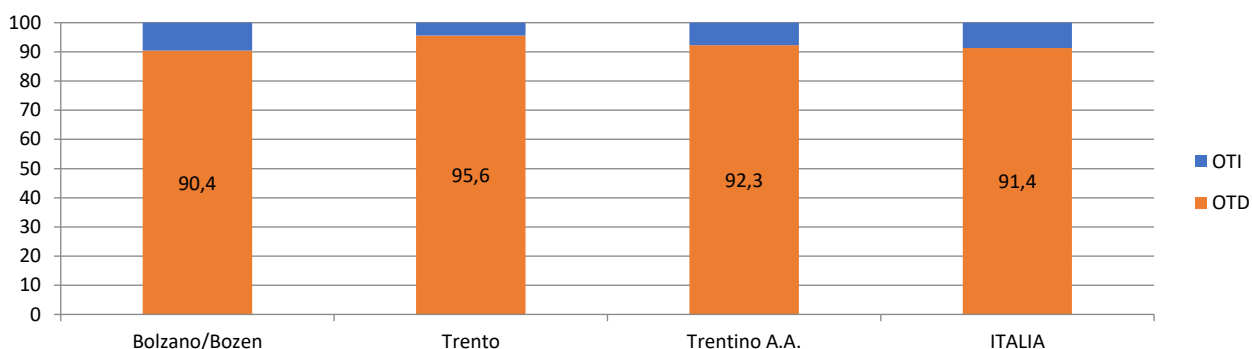


Fonte: elaborazioni su dati INPS

In percentuale l'aumento registrato dal 2021 al 2022 è stato del 3,6% sul totale delle giornate effettuate dalle operaie agricole comunitarie; del 2,9% per la componente OTD e del 12,8% per la componente OTI.

A seguito delle succitate variazioni il peso delle giornate della componente OTD comunitaria a livello regionale è passato dal 92,9% al 92,3%, con pesi registrati nelle province oscillanti dal 90,4% di Bolzano/Bozen al 95,6% di Trento. Queste variazioni, nelle due province, hanno fatto diminuire il peso delle giornate della componente OTD comunitaria a vantaggio della componente OTI comunitaria (Fig. 47).

Fig. 47 – Ripartizione percentuale delle giornate degli OTD e OTI agricoli comunitari nelle varie zone - Femmine - Anno 2022

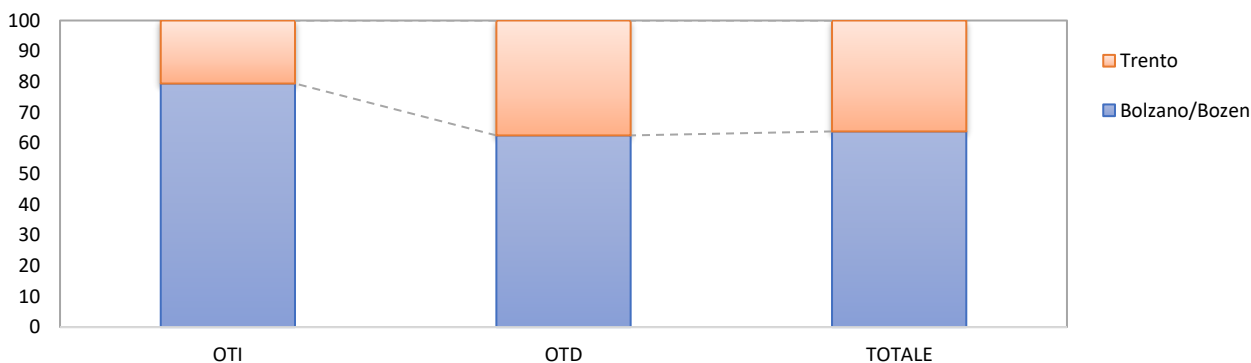


Fonte: elaborazioni su dati INPS

Analizzando la distribuzione delle giornate delle operaie agricole comunitarie a livello provinciale, il peso della provincia di Bolzano/Bozen è diminuito per il numero di giornate delle OTD agricole comunitarie; il peso della provincia di Trento è aumentato per il numero di giornate delle OTI agricole comunitarie. A seguito delle sopraccennate variazioni la provincia di Trento ha visto aumentare il peso del numero delle giornate delle operaie agricole comunitarie totali.

Bolzano/Bozen concentra il 62,5% delle giornate delle OTD agricole comunitarie, e poi, in ordine di grandezza, Trento. Per le giornate delle OTI agricole comunitarie, il 79,4% è impiegato a Bolzano/Bozen, e in successione Trento. I pesi delle giornate delle OTD e OTI agricole comunitarie totali hanno portato a concentrare il 63,8% delle giornate delle operaie agricole comunitarie totali a Bolzano/Bozen, e a seguire Trento (Fig. 48).

Fig. 48 – Ripartizione percentuale numero giornate degli operai agricoli comunitari per provincia e tipo di contratto – Femmine – Anno 2022



Fonte: elaborazioni su dati INPS

4. NAZIONI DI PROVENIENZA

4.1 Principali nazioni di provenienza degli OTD agricoli stranieri

Nel 2022 in Trentino A.A. hanno lavorato come OTD agricoli 21.842 stranieri provenienti da 126 nazioni diverse, pari al 57,1% del totale OTD agricoli, con un peso rispetto al 2021 in aumento dello 0,9%.

Le operaie straniere ammontano a 6.710 e provengono da 104 nazioni diverse, pari al 53,6% del totale OTD agricole, con un peso rispetto al 2021 in aumento dello 2,7%.

Tab. 07 – Principali nazioni di provenienza OTD agricoli e relative giornate in Trentino A.A. – Anni 2020 e 2021

NAZIONI	Numero OTD				Giornate OTD			
	2022		2021		2022		2021	
	Totale	Femmine	Totale	Femmine	Totale	Femmine	Totale	Femmine
ROMANIA	8.715	2.959	8.547	2.760	417.927	168.114	409.047	158.233
REPUBBLICA DI POLONIA	2.226	670	2.423	703	137.457	53.005	145.279	54.257
SLOVACCHIA	2.187	451	2.533	526	101.447	27.966	109.698	28.734
MACEDONIA	1.026	224	987	208	95.776	28.967	87.963	25.101
ALBANIA	963	396	858	374	107.863	50.315	95.641	43.772
MAROCCO	815	196	781	186	84.531	23.697	79.424	21.583
PAKISTAN	636	26	633	14	41.995	1.420	38.202	845
MOLDAVIA	597	224	593	219	52.734	21.686	51.023	20.356
BULGARIA	411	145	402	131	20.754	7.729	20.227	7.543
UCRAINA	407	254	191	87	30.578	18.710	19.136	10.721
CECA REPUBBLICA	354	59	443	79	13.187	3.062	17.288	4.283
CECOSLOVACCHIA	243	24	271	24	7.798	889	9.440	1.225
INDIA	239	45	202	41	22.583	4.258	17.406	2.825
NIGERIA	226	58	290	49	18.842	4.948	17.525	2.857
GERMANIA	218	129	227	121	17.938	11.529	17.085	10.356
UNGHERIA	182	41	200	37	7.161	3.034	8.349	3.224
KOSSOVO	181	86	176	80	21.658	12.012	18.119	9.118
SERBIA	171	72	118	58	11.979	6.199	9.404	5.063
TUNISIA	162	44	164	42	15.646	5.789	14.621	4.785
SENEGAL	126	14	173	15	11.803	1.689	13.507	1.501
Prime 20 nazioni	20.085	6.117	20.212	5.754	1.239.657	455.018	1.198.384	416.382
TOTALE	38.223	12.518	39.421	12.453	2.723.827	1.037.033	2.728.290	999.760
Italiani	16.381	5.808	17.259	6.108	1.329.103	520.579	1.367.683	525.094
Stranieri	21.842	6.710	22.162	6.345	1.394.724	516.454	1.360.607	474.666
<i>di cui: Extracomunitari</i>	<i>7.087</i>	<i>2.147</i>	<i>6.886</i>	<i>1.866</i>	<i>653.595</i>	<i>232.216</i>	<i>607.806</i>	<i>198.490</i>
<i>Comunitari</i>	<i>14.755</i>	<i>4.563</i>	<i>15.276</i>	<i>4.479</i>	<i>741.129</i>	<i>284.238</i>	<i>752.801</i>	<i>276.176</i>
N. nazioni con operai	126	104	121	97	126	104	121	97

Fonte: elaborazioni su dati INPS.

Le giornate da questi svolte ammontano a 1.394.724, pari al 51,2% del totale giornate degli OTD agricoli in Trentino A.A., con un peso rispetto al 2021 in aumento dell'1,3%. Le giornate effettuate dalle OTD straniere ammontano a 516.454, pari al 49,8% del totale OTD agricole, con un peso rispetto al 2021 in aumento del 2,3%.

Analizzando le nazioni di provenienza degli OTD agricoli stranieri possiamo notare come le prime 20 nazioni coinvolgano il 92,0% del totale OTD agricoli stranieri presenti in Trentino A.A.; in aumento dello 0,8% rispetto al 2021 e il 91,2% del totale OTD agricole straniere, in aumento dello 0,5% rispetto al 2021.

Inoltre, queste nazioni svolgono l'88,9% del totale delle giornate degli OTD agricoli stranieri presenti in Trentino A.A; in aumento dello 0,8% rispetto al 2021 e l'88,1% del totale delle giornate delle OTD agricole straniere, in aumento dello 0,4% rispetto al 2021.

Solo le prime 5 nazioni interessano il 69,2% degli OTD agricoli stranieri, con un peso rispetto al 2021 in diminuzione dello 0,04%, e il 70,0% delle OTD agricole straniere, con un peso rispetto al 2021 in diminuzione del 2,0%.

A queste corrispondono il 61,7% delle giornate degli OTD agricoli stranieri, con un peso rispetto al 2021 in diminuzione dello 0,6%, e il 63,6% delle giornate delle OTD agricole straniere, con un peso rispetto al 2021 in diminuzione dell'1,7%.

4.2 Principali nazioni di provenienza degli OTI agricoli stranieri

Nel 2022 in Trentino A.A. hanno lavorato come OTI agricoli 945 stranieri provenienti da 69 nazioni diverse, pari al 16,9% del totale OTI agricoli, con un peso rispetto al 2021 in aumento dello 0,8%.

Le operaie straniere ammontano a 157 e provengono da 30 nazioni diverse, pari al 17,9% del totale OTI agricole, con un peso rispetto al 2021 in diminuzione dello 0,6%.

Tab. 07a – Principali nazioni di provenienza OTI agricoli e relative giornate in Trentino A.A. – Anni 2020 e 2021

NAZIONI	Numero OTI				Giornate OTI			
	2022		2021		2022		2021	
	Totale	Femmine	Totale	Femmine	Totale	Femmine	Totale	Femmine
ALBANIA	4.642	718	4.508	659	1.218.681	176.451	1.195.726	161.321
ROMANIA	130	18	119	19	35.016	4.945	30.375	4.420
MACEDONIA	113	27	106	21	28.290	6.914	27.200	5.601
GERMANIA	77	7	74	6	20.022	1.938	20.267	1.626
MAROCCO	57	23	58	24	15.409	6.552	15.774	6.319
PAKISTAN	51	1	47	2	11.414	88	9.633	128
MOLDAVIA	50	0	42	0	12.557	0	11.721	0
REPUBBLICA DI POLONIA	43	2	40	2	10.972	561	10.163	537
KOSSOVO	42	13	42	17	10.605	3.542	10.050	3.877
INDIA	33	2	35	2	9.375	624	9.523	624
SLOVACCHIA	32	0	30	0	9.070	0	8.543	0
BOSNIA ED ERZEGOVINA	25	8	17	5	6.223	2.246	4.191	1.250
AUSTRIA	24	2	20	3	5.846	510	5.248	507
SVIZZERA	22	12	20	10	5.749	2.941	5.447	2.818
TUNISIA	22	6	23	6	6.063	1.520	5.678	1.379
UCRAINA	20	2	18	2	5.531	278	5.255	510
PERU'	20	5	14	3	4.292	1.164	3.250	676
BANGLADESH	11	0	13	1	3.349	0	3.392	84
SERBIA	10	0	8	0	2.711	0	2.384	0
ALGERIA	10	3	10	3	2.744	895	2.998	907
Prime 20 nazioni	801	131	745	126	207.761	34.718	193.807	31.263
TOTALE	5.587	875	5.377	809	1.460.681	218.243	1.419.451	198.191
Italiani	4.642	718	4.508	659	1.218.681	176.451	1.195.726	161.321
Stranieri	945	157	869	150	242.000	41.792	223.725	36.870
<i>di cui: Extracomunitari</i>	<i>662</i>	<i>68</i>	<i>605</i>	<i>67</i>	<i>169.998</i>	<i>18.156</i>	<i>156.032</i>	<i>15.910</i>
<i>Comunitari</i>	<i>283</i>	<i>89</i>	<i>264</i>	<i>83</i>	<i>72.002</i>	<i>23.636</i>	<i>67.693</i>	<i>20.960</i>
N. nazioni con operai	69	30	64	32	69	30	64	32

Fonte: elaborazioni su dati INPS

Le giornate da questi svolte ammontano a 242.000, pari al 16,6% del totale giornate degli OTI agricoli in Trentino A.A., con un peso rispetto al 2021 in aumento dello 0,8%. Le giornate effettuate dalle OTI straniere ammontano a 41.792, pari al 19,1% del totale OTI agricole, con un peso rispetto al 2021 in aumento dello 0,5%.

Analizzando le nazioni di provenienza degli OTI agricoli stranieri possiamo notare come le prime 20 nazioni coinvolgono l'84,8% del totale OTI agricoli stranieri presenti in Trentino A.A.; in diminuzione dell'1,0% rispetto al 2021 e l'83,4% del totale OTI agricole straniere, in diminuzione dello 0,6% rispetto al 2021.

Inoltre, queste nazioni svolgono l'85,9% del totale delle giornate degli OTI agricoli stranieri presenti in Trentino A.A.; in diminuzione dello 0,8% rispetto al 2021 e l'83,1% del totale delle giornate delle OTI agricole straniere, in diminuzione dell'1,7% rispetto al 2021.

Solo le prime 5 nazioni interessano il 45,3% degli OTI agricoli stranieri, con un peso rispetto al 2021 in diminuzione dell'1,2%, e il 48,4% delle OTI agricole straniere, con un peso rispetto al 2021 in aumento dello 0,4%.

A queste corrispondono il 45,5% delle giornate degli OTI agricoli stranieri, con un peso rispetto al 2021 in diminuzione dello 0,6%, e il 48,9% delle giornate delle OTI agricole straniere, con un peso rispetto al 2021 in diminuzione dello 0,2%.

5. GLI OPERAI AGRICOLI TOTALI NON AVENTI DIRITTO ALLA CONTRIBUZIONE

5.1 Numero OTD e OTI agricoli non aventi diritto alla contribuzione³

Dal 2021 al 2022 il numero degli operai agricoli non aventi diritto alla contribuzione in Trentino A.A. è diminuito di 1.122 unità, condizionato da una diminuzione del numero della componente OTD e da un aumento del numero della componente OTI, assestandosi a 22.027 unità (Tab. 8).

Tab. 08 – Numero di OTD e OTI e relative giornate dei lavoratori agricoli non aventi diritto alla contribuzione – Anni 2021 e 2022

Zone	Numero					
	2021			2022		
	OTI	OTD	TOTALE	OTI	OTD	TOTALE
Bolzano/Bozen	95	11.278	11.373	136	10.119	10.255
Trento	90	11.686	11.776	105	11.667	11.772
Trentino A.A.	185	22.964	23.149	241	21.786	22.027
ITALIA	5.600	278.182	283.782	5.731	266.929	272.660

Zone	Giornate					
	2021			2022		
	OTI	OTD	TOTALE	OTI	OTD	TOTALE
Bolzano/Bozen	2.253	228.817	231.070	3.021	205.546	208.567
Trento	2.279	205.786	208.065	2.554	201.125	203.679
Trentino A.A.	4.532	434.603	439.135	5.575	406.671	412.246
ITALIA	132.490	4.848.865	4.981.355	137.365	4.718.043	4.855.408

Fonte: elaborazioni su dati INPS

In dettaglio il numero di operai agricoli non aventi diritto alla contribuzione in Trentino A.A. è stato per la componente OTI di 241 unità; e di 21.786 per la componente OTD.

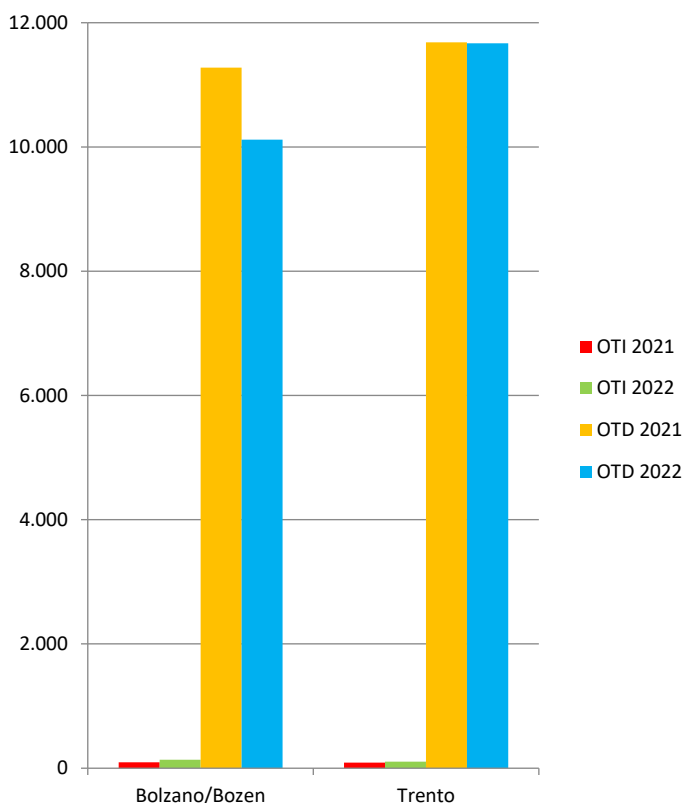
Le suddette variazioni sono state condizionate da una diminuzione generalizzata degli operai agricoli non aventi diritto alla contribuzione in 2 delle 2 province, con una diminuzione registrata in 2 province per gli OTD e in 0 province per gli OTI (Fig. 49).

In percentuale la diminuzione registrata dal 2021 al 2022 è stata del 4,8% sul totale degli operai agricoli non aventi diritto alla contribuzione; del 5,1% per la componente OTD mentre per gli OTI si è registrato un aumento del 30,3%.

A seguito delle summenzionate variazioni il peso della componente OTD totale non avente diritto alla contribuzione a livello regionale è passato dal 99,2% al 98,9%, con pesi registrati nelle province oscillanti dal 98,7% di Bolzano/Bozen al 99,1% di Trento. Queste variazioni, nelle due province, hanno fatto diminuire il peso della componente OTD totale non avente diritto alla contribuzione a vantaggio della componente OTI totale non avente diritto alla contribuzione (Fig. 51).

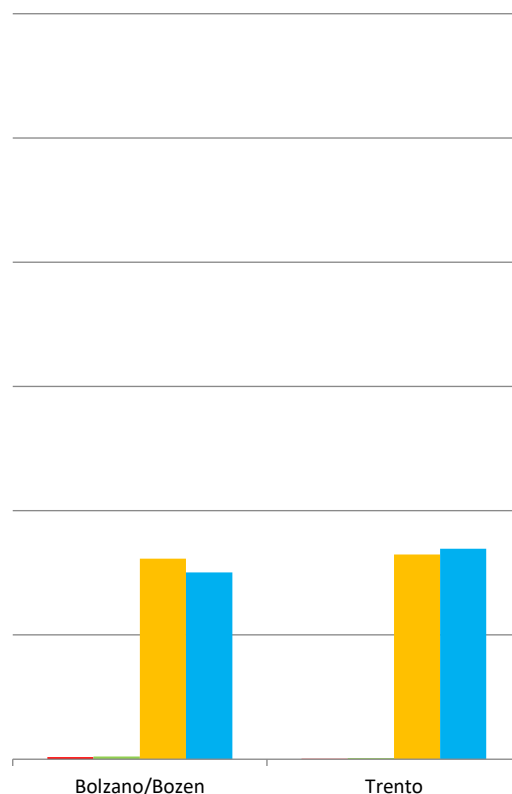
³ I lavoratori agricoli, per usufruire delle prestazioni a sostegno del loro reddito, devono aver effettuato almeno 51 giornate di lavoro nell'anno precedente. Chi ha effettuato meno di 51 giornate non ha diritto ad alcuna indennità di disoccupazione agricola.

Fig. 49 – Numero OTD e OTI agricoli non aventi diritto alla contribuzione – Anni 2021 e 2022



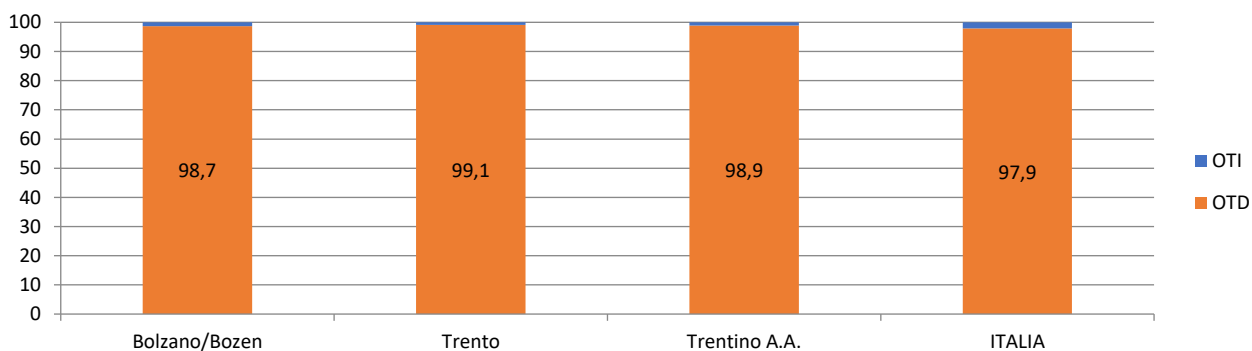
Fonte: elaborazioni su dati INPS

Fig. 50 – Numero OTD e OTI agricoli non aventi diritto alla contribuzione - Femmine – Anni 2021 e 2022



Fonte: elaborazioni su dati INPS

Fig. 51 – Ripartizione percentuale degli OTD e OTI agricoli non aventi diritto alla contribuzione nelle varie zone – Anno 2022



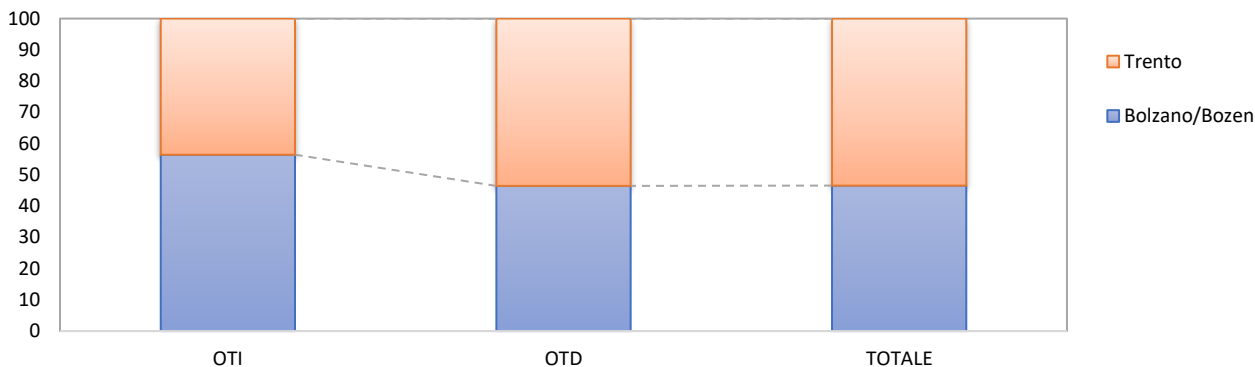
Fonte: elaborazioni su dati INPS

Analizzando la distribuzione degli operai agricoli a livello provinciale per i non aventi diritto alla contribuzione, il peso della provincia di Bolzano/Bozen è diminuito per gli OTD agricoli non aventi diritto alla contribuzione; il peso della provincia di Trento è diminuito per gli OTI agricoli non aventi diritto alla contribuzione. A seguito delle succitate variazioni la provincia di Bolzano/Bozen ha visto diminuire il peso degli operai agricoli totali non aventi diritto alla contribuzione.

Trento concentra il 53,6% degli OTD agricoli totali non aventi diritto alla contribuzione, e poi, in ordine di grandezza, Bolzano/Bozen. Per gli OTI agricoli totali non aventi diritto alla contribuzione,

invece, il 56,4% è impiegato a Bolzano/Bozen, e in successione Trento. I pesi degli OTD e OTI agricoli totali non aventi diritto alla contribuzione hanno portato a concentrare il 53,4% degli operai agricoli totali a Trento, e a seguire Bolzano/Bozen (Fig. 52).

Fig. 52 – Ripartizione percentuale del numero degli operai agricoli non aventi diritto alla contribuzione per provincia e tipo di contratto – Anno 2022



Fonte: elaborazioni su dati INPS

Il peso degli operai agricoli non aventi diritto alla contribuzione rispetto al totale degli operai agricoli è stato per gli OTD a livello regionale del 57,0% con pesi a livello provinciale dal 56,1% di Bolzano/Bozen al 57,8% di Trento; per gli OTI a livello regionale del 4,3% con pesi a livello provinciale dal 4,1% di Bolzano/Bozen al 4,6% di Trento e per gli operai agricoli totali a livello regionale del 50,3% con pesi a livello provinciale dal 48,0% di Bolzano/Bozen al 52,4% di Trento.

5.1.1 Le operaie agricole non aventi diritto alla contribuzione

Dal 2021 al 2022 il numero delle operaie agricole non aventi diritto alla contribuzione in Trentino A.A. è diminuito di 110 unità, condizionato da una diminuzione del numero della componente OTD e da un aumento del numero della componente OTI, assestandosi a 6.454 unità (Tab. 9).

Tab. 09 – Numero di OTD e OTI e relative giornate dei lavoratori agricoli non aventi diritto alla contribuzione – Femmine – Anni 2021 e 2022

Zone	Numero					
	2021			2022		
	OTI	OTD	TOTALE	OTI	OTD	TOTALE
Bolzano/Bozen	34	3.227	3.261	42	3.009	3.051
Trento	9	3.294	3.303	17	3.386	3.403
Trentino A.A.	43	6.521	6.564	59	6.395	6.454
ITALIA	1.063	82.854	83.917	1.149	81.202	82.351
Zone	Giornate					
	2021			2022		
	OTI	OTD	TOTALE	OTI	OTD	TOTALE
Bolzano/Bozen	792	65.837	66.629	964	63.164	64.128
Trento	256	56.402	56.658	371	58.029	58.400
Trentino A.A.	1.048	122.239	123.287	1.335	121.193	122.528
ITALIA	24.058	1.381.558	1.405.616	26.703	1.377.505	1.404.208

Fonte: elaborazioni su dati INPS

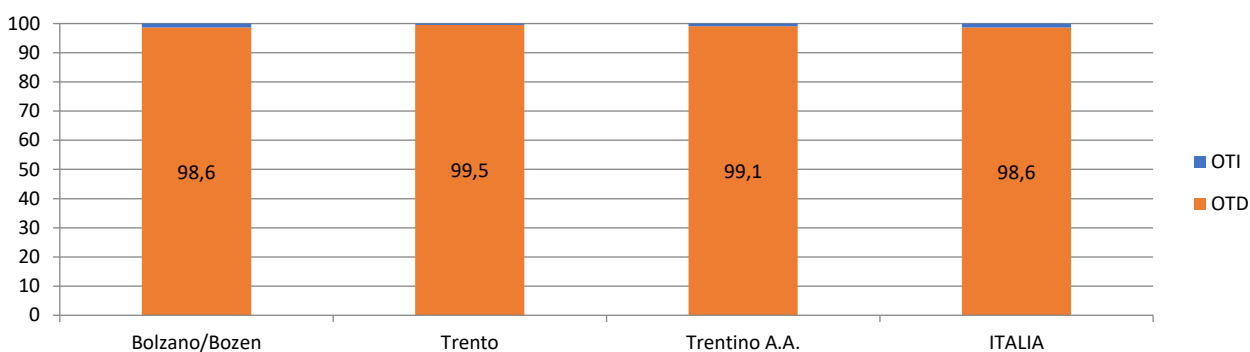
In dettaglio il numero di operaie agricole non aventi diritto alla contribuzione in Trentino A.A. è stato per la componente OTI di 59 unità; e di 6.395 per la componente OTD.

Le sopraccennate variazioni sono state condizionate da una diminuzione generalizzata delle operaie agricole non aventi diritto alla contribuzione in 1 delle 2 province, con una diminuzione registrata in 1 provincia per le OTD e in 0 province per le OTI (Fig. 50).

In percentuale la diminuzione registrata dal 2021 al 2022 è stata dell'1,7% sul totale delle operaie agricole non aventi diritto alla contribuzione; dell'1,9% per la componente OTD mentre per le OTI si è registrato un aumento del 37,2%.

A seguito delle suddette variazioni il peso della componente OTD totale non avente diritto alla contribuzione a livello regionale è passato dal 99,3% al 99,1%, con pesi registrati nelle province oscillanti dal 98,6% di Bolzano/Bozen al 99,5% di Trento. Queste variazioni, nelle due province, hanno fatto diminuire il peso della componente OTD totale non avente diritto alla contribuzione a vantaggio della componente OTI totale non avente diritto alla contribuzione (Fig. 53).

Fig. 53 – Ripartizione percentuale degli OTD e OTI agricoli non aventi diritto alla contribuzione nelle varie zone – Femmine - Anno 2022

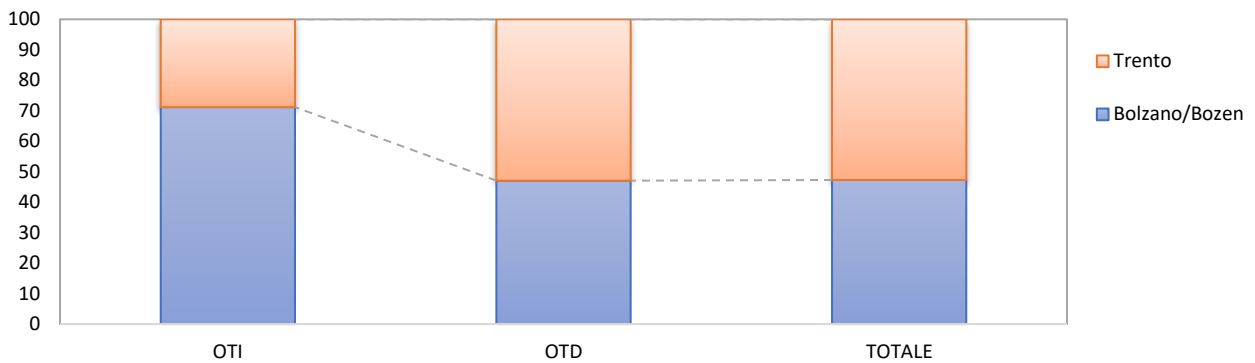


Fonte: elaborazioni su dati INPS

Analizzando la distribuzione delle operaie agricole a livello provinciale per le non aventi diritto alla contribuzione, il peso della provincia di Bolzano/Bozen è diminuito per le OTD e per le OTI agricole non aventi diritto alla contribuzione. A seguito delle summenzionate variazioni la provincia di Bolzano/Bozen ha visto diminuire il peso delle operaie agricole totali non aventi diritto alla contribuzione.

Trento concentra il 52,9% delle OTD agricole totali non aventi diritto alla contribuzione, e poi, in ordine di grandezza, Bolzano/Bozen. Per le OTI agricole totali non aventi diritto alla contribuzione, invece, il 71,2% è impiegato a Bolzano/Bozen, e in successione Trento. I pesi delle OTD e OTI agricole totali non aventi diritto alla contribuzione hanno portato a concentrare il 52,7% delle operaie agricole totali non aventi diritto alla contribuzione a Trento, e a seguire Bolzano/Bozen (Fig. 54).

Fig. 54 – Ripartizione percentuale degli operai agricoli non aventi diritto alla contribuzione per provincia e tipo di contratto – Femmine – Anno 2022



Fonte: elaborazioni su dati INPS

Il peso delle operaie agricole non aventi diritto alla contribuzione rispetto al totale delle operaie agricole è stato per le OTD a livello regionale del 51,1% con pesi a livello provinciale dal 49,9% di Bolzano/Bozen al 52,2% di Trento; per le OTI a livello regionale del 6,7% con pesi a livello provinciale dal 6,6% di Bolzano/Bozen al 7,2% di Trento e per le operaie agricole totali a livello regionale del 48,2% con pesi a livello provinciale dal 45,7% di Bolzano/Bozen al 50,6% di Trento.

5.2 Numero giornate OTD e OTI agricoli non aventi diritto alla contribuzione

Dal 2021 al 2022 il numero delle giornate degli operai agricoli non aventi diritto alla contribuzione in Trentino A.A. è diminuito di 26.889 unità, condizionato da una diminuzione del numero delle giornate della componente OTD e da un aumento del numero delle giornate della componente OTI, assestandosi a 412.246 unità (Tab. 8).

In dettaglio il numero delle giornate degli operai agricoli totali non aventi diritto alla contribuzione in Trentino A.A. è stato per la componente OTI di 5.575 unità; e di 406.671 per la componente OTD.

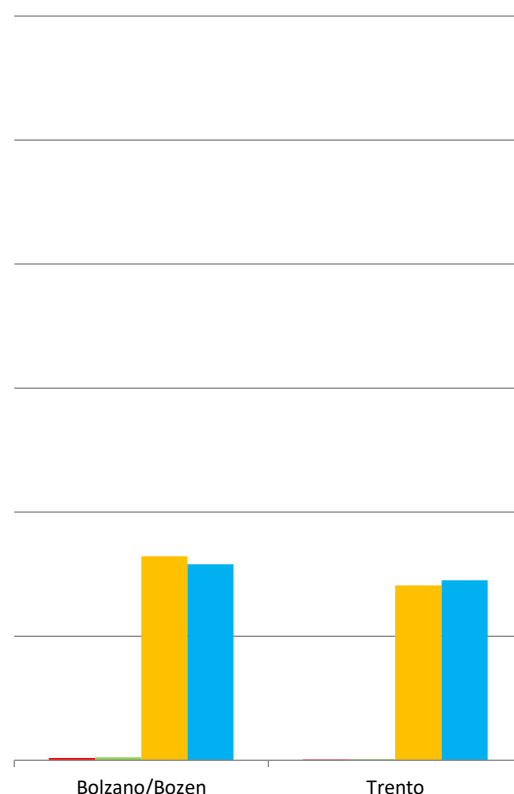
Le succitate variazioni sono state condizionate da una diminuzione generalizzata delle giornate degli operai agricoli non aventi diritto alla contribuzione in 2 delle 2 province, con una diminuzione registrata in 2 province per gli OTD e in 0 province per gli OTI (Fig. 55).

Fig. 55 – Numero giornate OTD e OTI agricoli non aventi diritto alla contribuzione - Anni 2021 e 2022



Fonte: elaborazioni su dati INPS

Fig. 56 – Numero giornate OTD e OTI agricoli non aventi diritto alla contribuzione - Femmine - 2021 e 2022



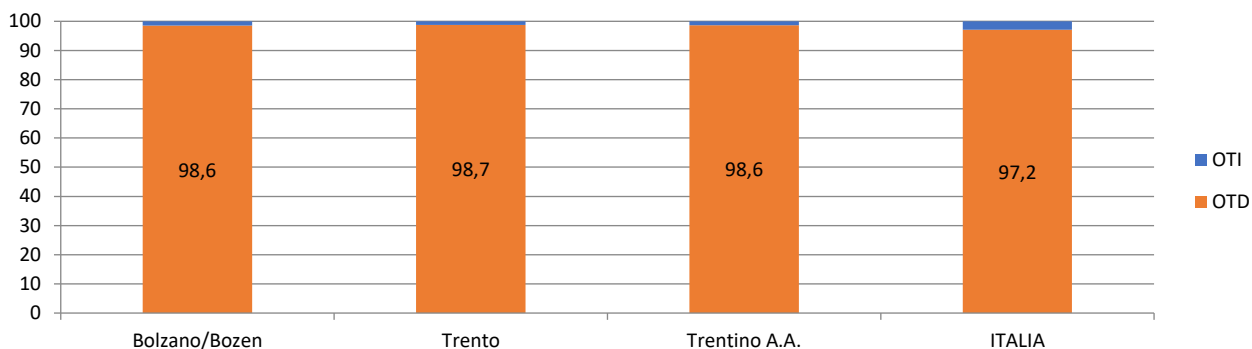
Fonte: elaborazioni su dati INPS

In percentuale la diminuzione registrata dal 2021 al 2022 è stata del 6,1% sul totale delle giornate degli operai agricoli non aventi diritto alla contribuzione; del 6,4% per la componente OTD mentre per gli OTI si è registrato un aumento del 23,0%.

A seguito delle sopraccennate variazioni il peso delle giornate della componente OTD non avente diritto alla contribuzione a livello regionale è passato dal 99,0% al 98,6%, con pesi registrati nelle province oscillanti dal 98,6% di Bolzano/Bozen al 98,7% di Trento. Queste variazioni, nelle due province, hanno fatto diminuire il peso della componente OTD totale non avente diritto alla

contribuzione a vantaggio della componente OTI totale non avente diritto alla contribuzione (Fig. 57).

Fig. 57 – Ripartizione percentuale delle giornate degli OTD e OTI agricoli non aventi diritto alla contribuzione nelle varie zone – Anno 2022

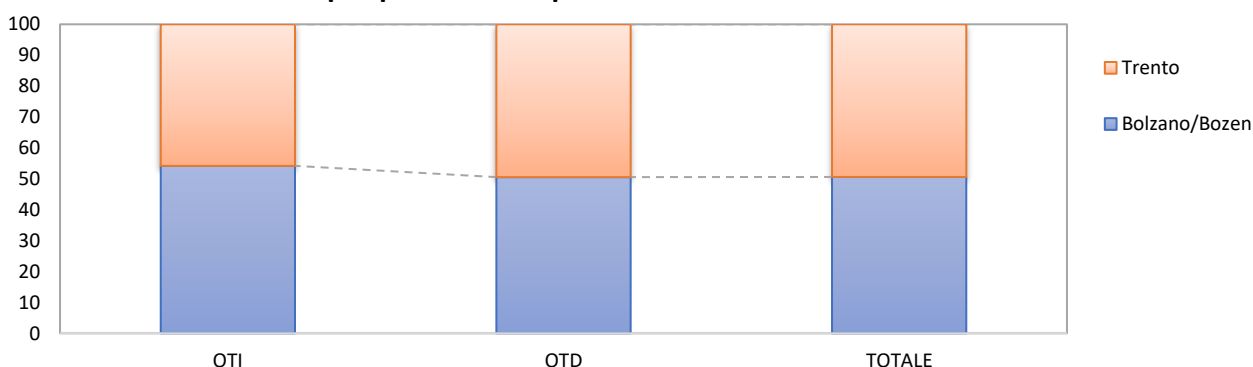


Fonte: elaborazioni su dati INPS

Analizzando la distribuzione delle giornate degli operai agricoli a livello provinciale per i non aventi diritto alla contribuzione, il peso della provincia di Bolzano/Bozen è diminuito per le giornate degli OTD agricoli non aventi diritto alla contribuzione; il peso della provincia di Trento è diminuito per le giornate degli OTI agricoli non aventi diritto alla contribuzione. A seguito delle suddette variazioni la provincia di Bolzano/Bozen ha visto diminuire il peso delle giornate degli operai agricoli totali non aventi diritto alla contribuzione.

Bolzano/Bozen concentra il 50,5% delle giornate degli OTD agricoli non aventi diritto alla contribuzione, e poi, in ordine di grandezza, Trento. Per le giornate degli OTI agricoli, il 54,2% è impiegato a Bolzano/Bozen, e in successione Trento. I pesi delle giornate degli OTD e OTI agricoli non aventi diritto alla contribuzione hanno portato a concentrare il 50,6% degli operai agricoli totali a Bolzano/Bozen, e a seguire Trento (Fig. 58).

Fig. 58 – Ripartizione percentuale del numero delle giornate degli operai agricoli non aventi diritto alla contribuzione per provincia e tipo di contratto – Anno 2022



Fonte: elaborazioni su dati INPS

Il peso delle giornate degli operai agricoli non aventi diritto alla contribuzione rispetto al totale delle giornate degli operai agricoli è stato per gli OTD a livello regionale del 14,9% con pesi a livello provinciale dal 13,7% di Trento al 16,3% di Bolzano/Bozen; per gli OTI a livello regionale dello 0,4% con pesi a livello provinciale dallo 0,3% di Bolzano/Bozen allo 0,4% di Trento e per gli operai agricoli totali a livello regionale del 9,9% con pesi a livello provinciale dal 9,8% di Bolzano/Bozen al 9,9% di Trento.

5.2.1 Le giornate delle operaie agricole non aventi diritto alla contribuzione

Dal 2021 al 2022 il numero delle giornate delle operaie agricole non aventi diritto alla contribuzione in Trentino A.A. è diminuito di 759 unità, condizionato da una diminuzione del numero delle giornate della componente OTD e da un aumento del numero delle giornate della componente OTI, assestandosi a 122.528 unità (Tab. 9).

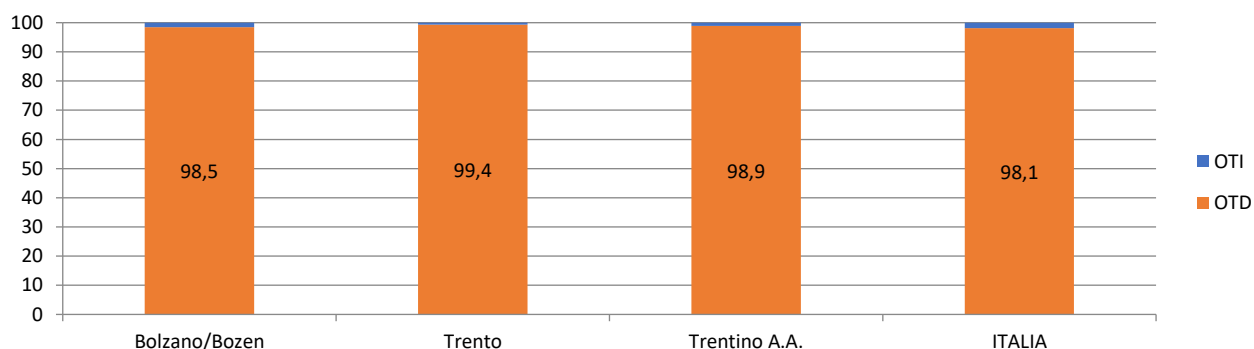
In dettaglio il numero delle giornate delle operaie agricole totali non aventi diritto alla contribuzione in Trentino A.A. è stato per la componente OTI di 1.335 unità; e di 121.193 per la componente OTD.

Le summenzionate variazioni sono state condizionate da una diminuzione generalizzata delle giornate delle operaie agricole non aventi diritto alla contribuzione in 1 delle 2 province, con una diminuzione registrata in 1 provincia per le OTD e in 0 province per le OTI (Fig. 56).

In percentuale la diminuzione registrata per le giornate dal 2021 al 2022 è stata dello 0,6% sul totale delle giornate delle operaie agricole non aventi diritto alla contribuzione; dello 0,9% per la componente OTD mentre per le OTI si è registrato un aumento del 27,4%.

A seguito delle succitate variazioni il peso delle giornate della componente OTD non avente diritto alla contribuzione a livello regionale è passato dal 99,1% al 98,9%, con pesi registrati nelle province oscillanti dal 98,5% di Bolzano/Bozen al 99,4% di Trento. Queste variazioni, nelle due province, hanno fatto diminuire il peso della componente OTD totale non avente diritto alla contribuzione a vantaggio della componente OTI totale non avente diritto alla contribuzione (Fig. 59).

Fig. 59 – Ripartizione percentuale delle giornate degli OTD e OTI agricoli non aventi diritto alla contribuzione nelle varie zone – Femmine - Anno 2022



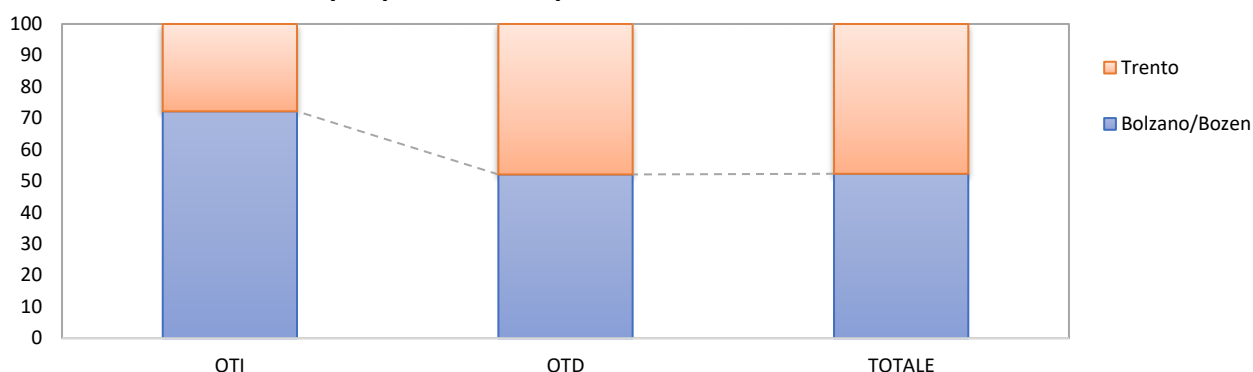
Fonte: elaborazioni su dati INPS

Analizzando la distribuzione delle giornate delle operaie agricole a livello provinciale per le non aventi diritto alla contribuzione, il peso della provincia di Bolzano/Bozen è diminuito per le giornate delle OTD e delle OTI agricole non aventi diritto alla contribuzione. A seguito delle sopraccennate variazioni la provincia di Bolzano/Bozen ha visto diminuire il peso delle giornate delle operaie agricole totali non aventi diritto alla contribuzione.

Bolzano/Bozen concentra il 52,1% delle giornate delle OTD agricole non aventi diritto alla contribuzione, e poi, in ordine di grandezza, Trento. Per le giornate delle OTI agricole non aventi diritto alla contribuzione, il 72,2% è impiegato a Bolzano/Bozen, e in successione Trento. I pesi

delle giornate delle OTD e OTI agricole non aventi diritto alla contribuzione hanno portato a concentrare il 52,3% delle operaie agricole totali a Bolzano/Bozen, e a seguire Trento (Fig. 60).

Fig.60 – Ripartizione percentuale del numero delle giornate degli operai agricoli non aventi diritto alla contribuzione per provincia e tipo di contratto – Femmine – Anno 2022



Fonte: elaborazioni su dati INPS

Il peso delle giornate delle operaie agricole non aventi diritto alla contribuzione rispetto al totale delle giornate delle operaie agricole è stato per le OTD a livello regionale dell'11,7% con pesi a livello provinciale dal 10,7% di Trento al 12,7% di Bolzano/Bozen; per le OTI a livello regionale dello 0,6% con pesi a livello provinciale dallo 0,6% di Bolzano/Bozen allo 0,6% di Trento e per le operaie agricole totali a livello regionale del 9,8% con pesi a livello provinciale dal 9,7% di Trento al 9,8% di Bolzano/Bozen.

6. GLI OPERAI AGRICOLI STRANIERI NON AVENTI DIRITTO ALLA CONTRIBUZIONE

6.1 Numero OTD e OTI agricoli stranieri non aventi diritto alla contribuzione

Dal 2021 al 2022 il numero degli operai agricoli stranieri non aventi diritto alla contribuzione in Trentino A.A. è diminuito di 543 unità, condizionato da una diminuzione del numero della componente OTD e da un aumento del numero della componente OTI, assestandosi a 13.281 unità (Tab. 10).

Tab. 10 – Numero di OTD e OTI e relative giornate dei lavoratori agricoli stranieri non aventi diritto alla contribuzione – Anni 2021 e 2022

Zone	Numero					
	2021			2022		
	OTI	OTD	TOTALE	OTI	OTD	TOTALE
Bolzano/Bozen	16	7.285	7.301	17	6.669	6.686
Trento	19	6.504	6.523	27	6.568	6.595
Trentino A.A.	35	13.789	13.824	44	13.237	13.281
ITALIA	1.879	112.628	114.507	1.998	109.674	111.672

Zone	Giornate					
	2021			2022		
	OTI	OTD	TOTALE	OTI	OTD	TOTALE
Bolzano/Bozen	299	162.644	162.943	373	147.700	148.073
Trento	515	130.882	131.397	667	129.059	129.726
Trentino A.A.	814	293.526	294.340	1.040	276.759	277.799
ITALIA	43.779	2.218.087	2.261.866	46.743	2.177.201	2.223.944

Fonte: elaborazioni su dati INPS

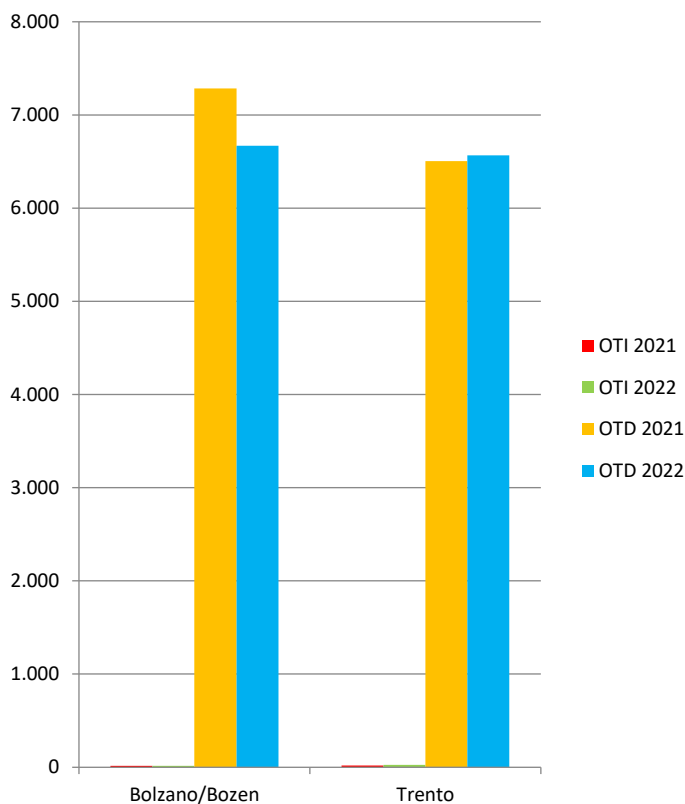
In dettaglio il numero di operai agricoli stranieri non aventi diritto alla contribuzione in Trentino A.A. è stato per la componente OTI di 44 unità; e di 13.237 per la componente OTD.

Le suddette variazioni sono state condizionate da una diminuzione generalizzata degli operai agricoli stranieri non aventi diritto alla contribuzione in 1 delle 2 province, con una diminuzione registrata in 1 provincia per gli OTD e in 0 province per gli OTI (Fig. 61).

In percentuale la diminuzione registrata dal 2021 al 2022 è stata del 3,9% sul totale degli operai agricoli stranieri non aventi diritto alla contribuzione; del 4,0% per la componente OTD mentre per gli OTI si è registrato un aumento del 25,7%.

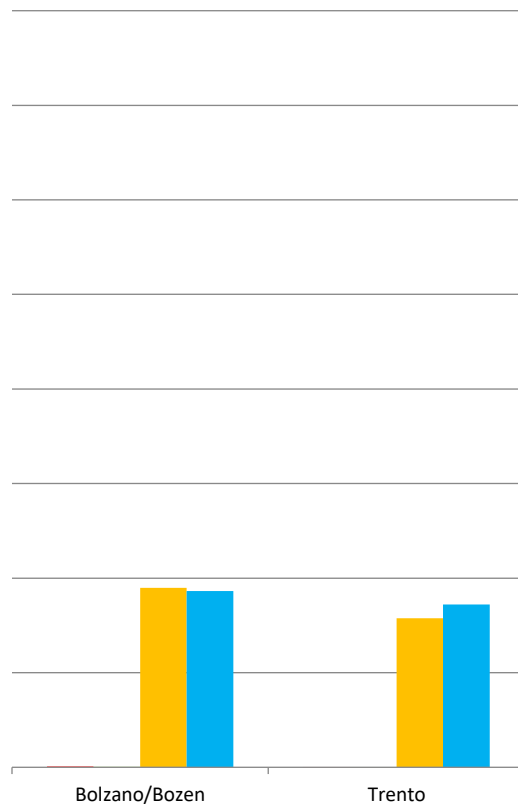
A seguito delle summenzionate variazioni il peso della componente OTD straniera non avente diritto alla contribuzione a livello regionale è passato dal 99,7% al 99,67%, con pesi registrati nelle province oscillanti dal 99,6% di Trento al 99,7% di Bolzano/Bozen. Queste variazioni, nelle due province, hanno fatto diminuire il peso della componente OTD straniera non avente diritto alla contribuzione a vantaggio della componente OTI straniera non avente diritto alla contribuzione (Fig. 63).

Fig. 61 – Numero OTD e OTI agricoli stranieri non aventi diritto alla contribuzione - Anni 2021 e 2022



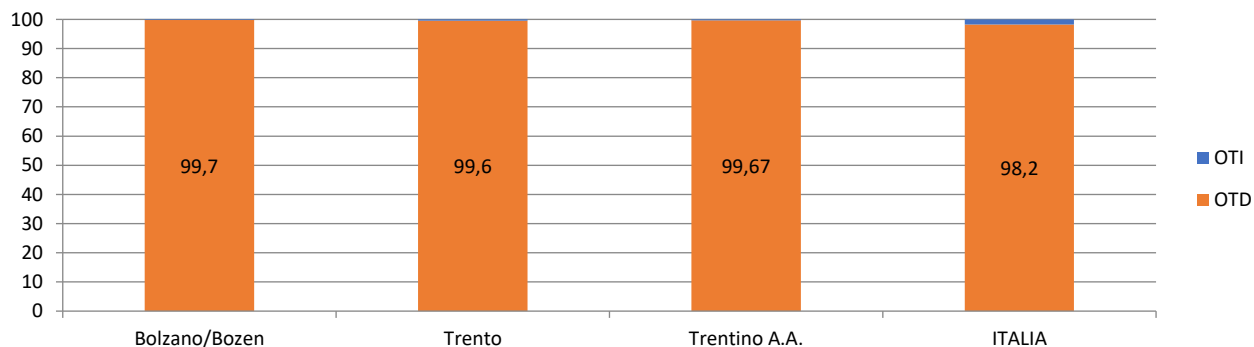
Fonte: elaborazioni su dati INPS

Fig. 62 – Numero OTD e OTI agricoli stranieri non aventi diritto alla contribuzione - Femmine - Anni 2021 e 2022



Fonte: elaborazioni su dati INPS

Fig. 63 – Ripartizione percentuale degli OTD e OTI agricoli stranieri non aventi diritto alla contribuzione nelle varie zone – Anno 2022

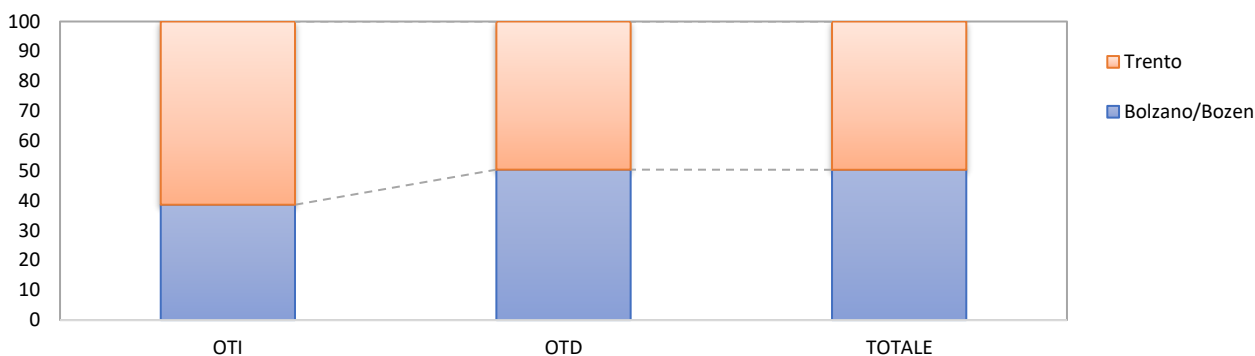


Fonte: elaborazioni su dati INPS

Analizzando la distribuzione degli operai agricoli stranieri a livello provinciale per i non aventi diritto alla contribuzione, il peso della provincia di Bolzano/Bozen è diminuito per gli OTD e per gli OTI agricoli stranieri non aventi diritto alla contribuzione. A seguito delle succitate variazioni la provincia di Bolzano/Bozen ha visto diminuire il peso degli operai agricoli stranieri totali non aventi diritto alla contribuzione.

Bolzano/Bozen concentra il 50,4% degli OTD agricoli stranieri non aventi diritto alla contribuzione, e poi, in ordine di grandezza, Trento. Per gli OTI agricoli stranieri non aventi diritto alla contribuzione, invece, il 61,4% è impiegato a Trento, e in successione Bolzano/Bozen. I pesi degli OTD e OTI agricoli stranieri non aventi diritto alla contribuzione hanno portato a concentrare il 50,3% degli operai agricoli stranieri totali a Bolzano/Bozen, e a seguire Trento (Fig. 64).

Fig. 64 – Ripartizione percentuale degli operai agricoli stranieri non aventi diritto alla contribuzione per provincia e tipo di contratto – Anno 2022



Fonte: elaborazioni su dati INPS

Il peso degli operai agricoli stranieri non aventi diritto alla contribuzione rispetto al totale degli operai agricoli stranieri è stato per gli OTD agricoli stranieri a livello regionale del 60,6% con pesi a livello provinciale dal 57,9% di Bolzano/Bozen al 63,7% di Trento; per gli OTI agricoli stranieri a livello regionale del 4,7% con pesi a livello provinciale dal 3,4% di Bolzano/Bozen al 6,1% di Trento e per gli operai agricoli totali stranieri a livello regionale del 58,3% con pesi a livello provinciale dal 55,6% di Bolzano/Bozen al 61,3% di Trento.

6.1.1 Le operaie agricole straniere non aventi diritto alla contribuzione

Dal 2021 al 2022 il numero delle operaie agricole straniere non aventi diritto alla contribuzione in Trentino A.A. è aumentato di 107 unità, condizionato da un aumento del numero della componente OTD e da una diminuzione del numero della componente OTI, assestandosi a 3.587 unità (Tab. 11).

Tab. 11 – Numero di OTD e OTI e relative giornate dei lavoratori agricoli stranieri non aventi diritto alla contribuzione – Femmine - Anni 2021 e 2022

Zone	Numero					
	2021			2022		
	OTI	OTD	TOTALE	OTI	OTD	TOTALE
Bolzano/Bozen	7	1.896	1.903	4	1.862	1.866
Trento	1	1.576	1.577	1	1.720	1.721
Trentino A.A.	8	3.472	3.480	5	3.582	3.587
ITALIA	273	27.737	28.010	321	28.222	28.543
Zone	Giornate					
	2021			2022		
	OTI	OTD	TOTALE	OTI	OTD	TOTALE
Bolzano/Bozen	91	44.144	44.235	65	43.294	43.359
Trento	40	29.869	29.909	5	32.394	32.399
Trentino A.A.	131	74.013	74.144	70	75.688	75.758
ITALIA	6.251	524.257	530.508	7.500	539.827	547.327

Fonte: elaborazioni su dati INPS

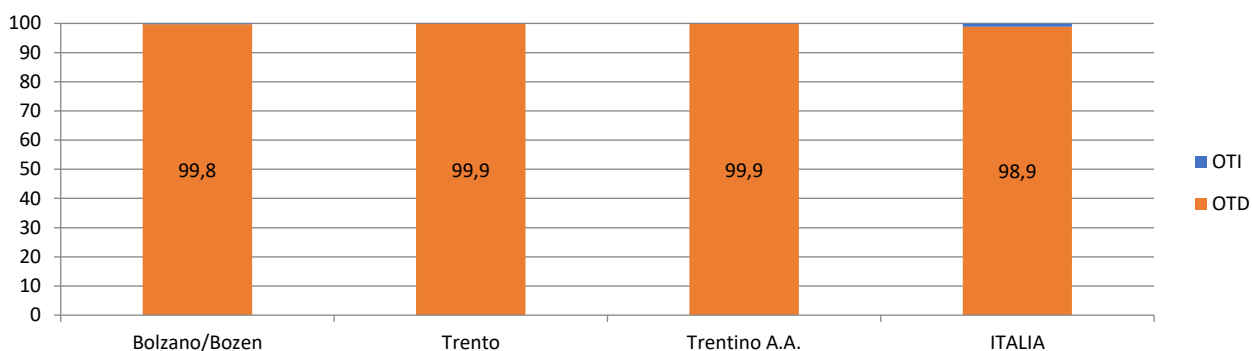
In dettaglio il numero di operaie agricole straniere non aventi diritto alla contribuzione in Trentino A.A. è stato per la componente OTI di 5 unità; e di 3.582 per la componente OTD.

Le sopraccennate variazioni sono state condizionate da una diminuzione generalizzata delle operaie agricole straniere non aventi diritto alla contribuzione in 1 delle 2 province, con una diminuzione registrata in 1 provincia per le OTD e in 1 provincia per le OTI (Fig. 62).

In percentuale l'aumento registrato dal 2021 al 2022 è stato del 3,1% sul totale delle operaie agricole straniere non aventi diritto alla contribuzione; del 3,2% per la componente OTD mentre per gli OTI si è registrata una diminuzione del 37,5%.

A seguito delle suddette variazioni il peso della componente OTD straniera non avente diritto alla contribuzione a livello regionale è passato dal 99,8% al 99,9%, con pesi registrati nelle province oscillanti dal 99,8% di Bolzano/Bozen al 99,9% di Trento. Queste variazioni, nelle due province, hanno fatto aumentare il peso della componente OTD straniera non avente diritto alla contribuzione a svantaggio della componente OTI straniera non avente diritto alla contribuzione (Fig. 65).

Fig. 65 – Ripartizione percentuale degli OTD e OTI agricoli stranieri non aventi diritto alla contribuzione nelle varie zone – Femmine - Anno 2022

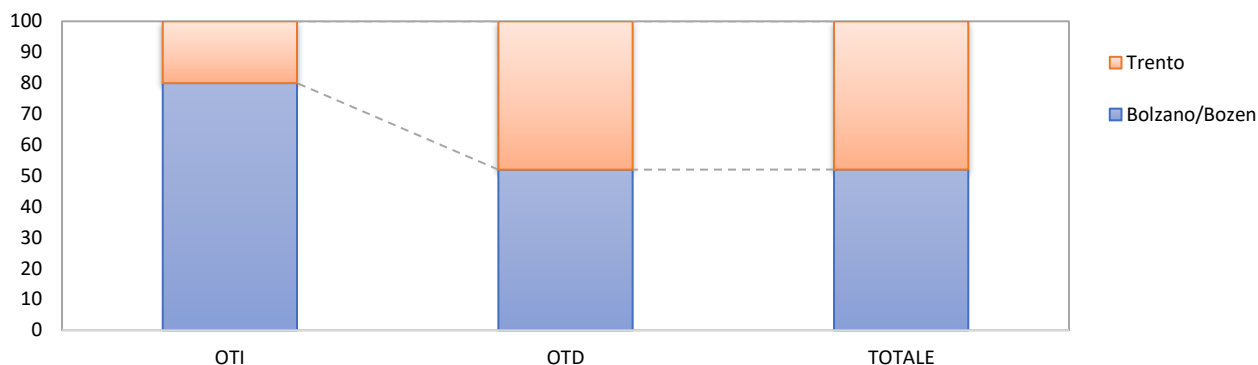


Fonte: elaborazioni su dati INPS

Analizzando la distribuzione delle operaie agricole straniere a livello provinciale per le non aventi diritto alla contribuzione, il peso della provincia di Bolzano/Bozen è diminuito per le OTD e per le OTI agricole straniere non aventi diritto alla contribuzione. A seguito delle summenzionate variazioni la provincia di Bolzano/Bozen ha visto diminuire il peso delle operaie agricole straniere totali non aventi diritto alla contribuzione.

Bolzano/Bozen concentra il 52,0% delle OTD agricole straniere non aventi diritto alla contribuzione, e poi, in ordine di grandezza, Trento. Per le OTI agricole straniere non aventi diritto alla contribuzione, l'80,0% è impiegato a Bolzano/Bozen, e in successione Trento. I pesi delle OTD e OTI agricole straniere hanno portato a concentrare il 52,0% delle operaie agricole straniere totali non aventi diritto alla contribuzione a Bolzano/Bozen, e a seguire Trento (Fig. 66).

Fig. 66 – Ripartizione percentuale degli operai agricoli stranieri non aventi diritto alla contribuzione per provincia e tipo di contratto – Femmine – Anno 2022



Fonte: elaborazioni su dati INPS

Il peso delle operaie agricole straniere non aventi diritto alla contribuzione rispetto al totale delle operaie agricole straniere è stato per le OTD straniere a livello regionale del 53,4% con pesi a livello provinciale dal 51,1% di Bolzano/Bozen al 56,2% di Trento; per le OTI straniere a livello regionale del 3,2% con pesi a livello provinciale dall'1,9% di Trento al 3,9% di Bolzano/Bozen e per le operaie agricole totali straniere a livello regionale del 52,2% con pesi a livello provinciale dal 49,8% di Bolzano/Bozen al 55,2% di Trento.

6.2 Numero giornate degli OTD e OTI agricoli stranieri non aventi diritto alla contribuzione

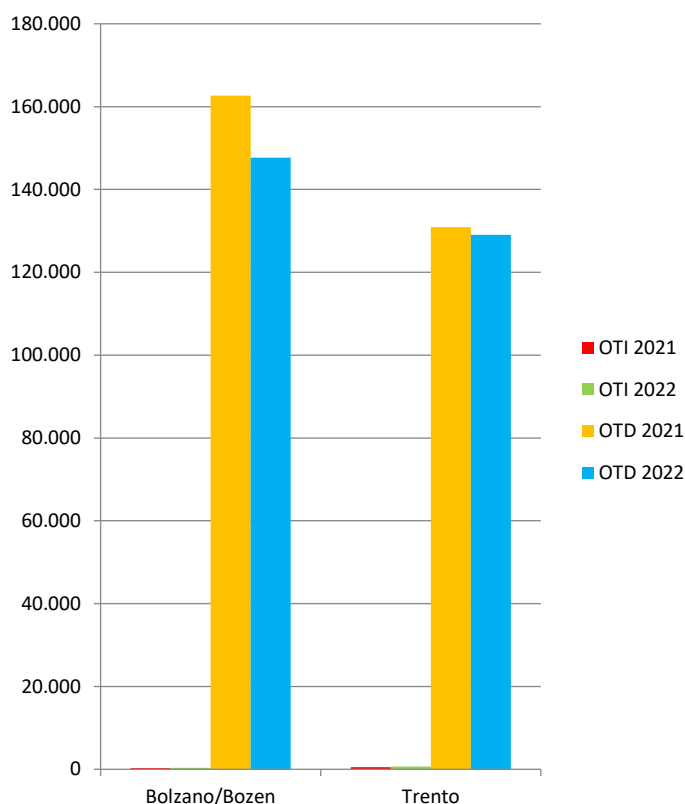
Dal 2021 al 2022 il numero delle giornate degli operai agricoli stranieri non aventi diritto alla contribuzione in Trentino A.A. è diminuito di 16.541 unità, condizionato da una diminuzione del numero delle giornate della componente OTD e da un aumento del numero delle giornate della componente OTI, assestandosi a 277.799 unità (Tab. 10).

In dettaglio il numero delle giornate degli operai agricoli stranieri non aventi diritto alla contribuzione in Trentino A.A. è stato per la componente OTI di 1.040 unità; e di 276.759 per la componente OTD.

Le succitate variazioni sono state condizionate da una diminuzione generalizzata delle giornate degli operai agricoli stranieri non aventi diritto alla contribuzione in 2 delle 2 province, con una diminuzione registrata in 2 province per gli OTD e in 0 province per gli OTI (Fig. 67).

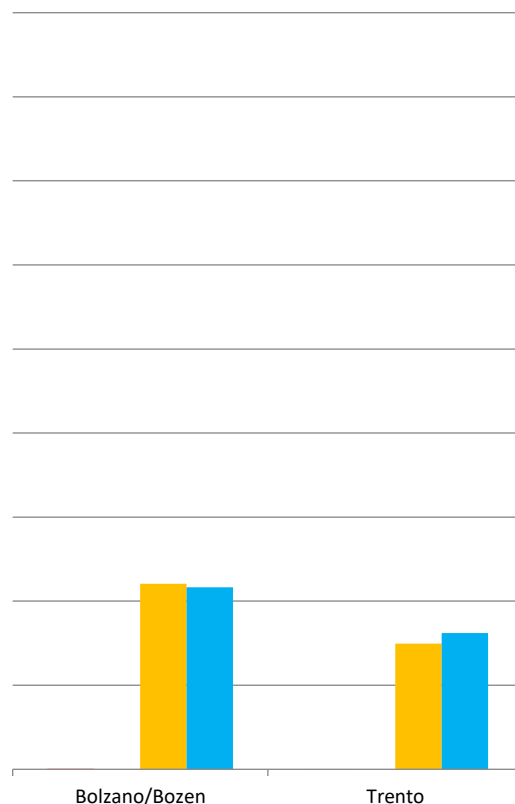
In percentuale la diminuzione registrata dal 2021 al 2022 è stata del 5,6% sul totale degli operai agricoli stranieri non aventi diritto alla contribuzione; del 5,7% per la componente OTD mentre per gli OTI si è registrato un aumento del 27,8%.

Fig. 67 – Numero giornate OTD e OTI agricoli stranieri non aventi diritto alla contribuzione – Anni 2021 e 2022



Fonte: elaborazioni su dati INPS

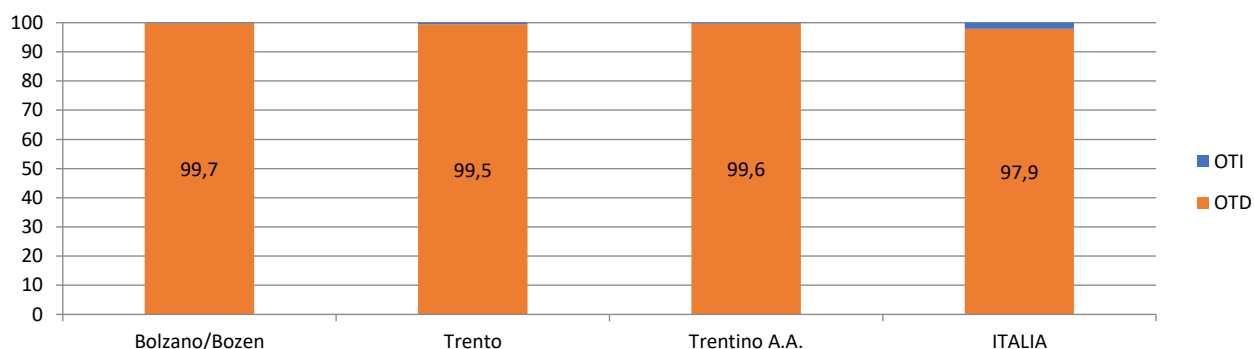
Fig. 68 – Numero giornate OTD e OTI agricoli stranieri non aventi diritto alla contribuzione - Femmine – Anni 2021 e 2022



Fonte: elaborazioni su dati INPS

A seguito delle sopraccennate variazioni il peso delle giornate della componente OTD straniera non avente diritto alla contribuzione a livello regionale è passato dal 99,7% al 99,6%, con pesi registrati nelle province oscillanti dal 99,5% di Trento al 99,7% di Bolzano/Bozen. Queste variazioni, nelle due province, hanno fatto diminuire il peso della componente OTD straniera non avente diritto alla contribuzione a vantaggio della componente OTI straniera non avente diritto alla contribuzione (Fig. 69).

Fig. 69 – Ripartizione percentuale delle giornate degli OTD e OTI agricoli stranieri non aventi diritto alla contribuzione nelle varie zone – Anno 2022

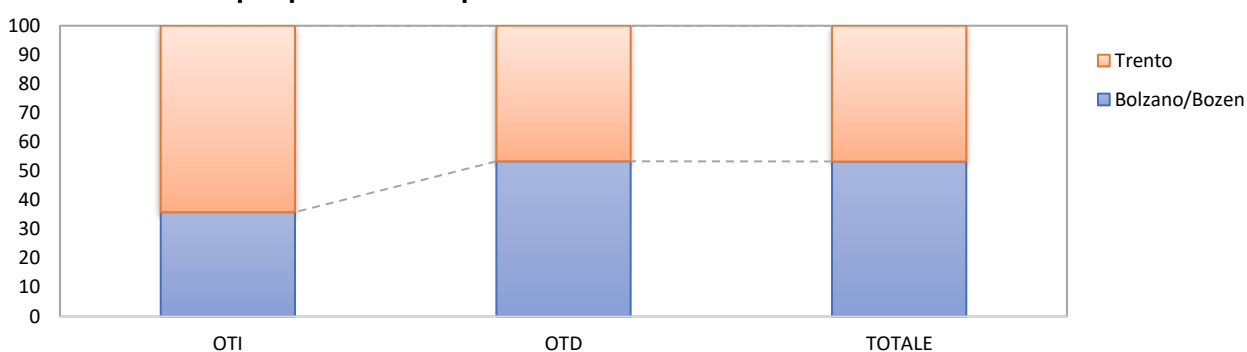


Fonte: elaborazioni su dati INPS

Analizzando la distribuzione delle giornate degli operai agricoli stranieri a livello provinciale per i non aventi diritto alla contribuzione, il peso della provincia di Bolzano/Bozen è diminuito per le giornate degli OTD e degli OTI agricoli stranieri non aventi diritto alla contribuzione. A seguito delle suddette variazioni la provincia di Bolzano/Bozen ha visto diminuire il peso delle giornate degli operai agricoli totali stranieri non aventi diritto alla contribuzione.

Bolzano/Bozen concentra il 53,4% delle giornate degli OTD agricoli stranieri non aventi diritto alla contribuzione, e poi, in ordine di grandezza, Trento. Per le giornate degli OTI agricoli stranieri, invece, il 64,1% è impiegato a Trento, e in successione Bolzano/Bozen. I pesi delle giornate degli OTD e OTI agricoli stranieri non aventi diritto alla contribuzione hanno portato a concentrare il 53,3% degli operai agricoli stranieri a Bolzano/Bozen, e a seguire Trento (Fig. 70).

Fig. 70 – Ripartizione percentuale delle giornate degli operai agricoli stranieri non aventi diritto alla contribuzione per provincia e tipo di contratto – Anno 2022



Fonte: elaborazioni su dati INPS

Il peso delle giornate degli operai agricoli stranieri non aventi diritto alla contribuzione rispetto al totale delle giornate degli operai agricoli stranieri è stato per gli OTD agricoli stranieri a livello regionale del 19,8% con pesi a livello provinciale dal 19,6% di Bolzano/Bozen al 20,1% di Trento; per gli OTI agricoli stranieri a livello regionale dello 0,4% con pesi a livello provinciale dallo 0,3% di Bolzano/Bozen allo 0,6% di Trento e per gli operai agricoli totali stranieri a livello regionale del 17,0% con pesi a livello provinciale dal 16,7% di Bolzano/Bozen al 17,3% di Trento.

6.2.1 Le giornate delle operaie agricole straniere non aventi diritto alla contribuzione

Dal 2021 al 2022 il numero delle giornate delle operaie agricole straniere non aventi diritto alla contribuzione in Trentino A.A. è aumentato di 1.614 unità, condizionato da un aumento del numero delle giornate della componente OTD e da una diminuzione del numero delle giornate della componente OTI, assestandosi a 75.758 unità (Tab. 11).

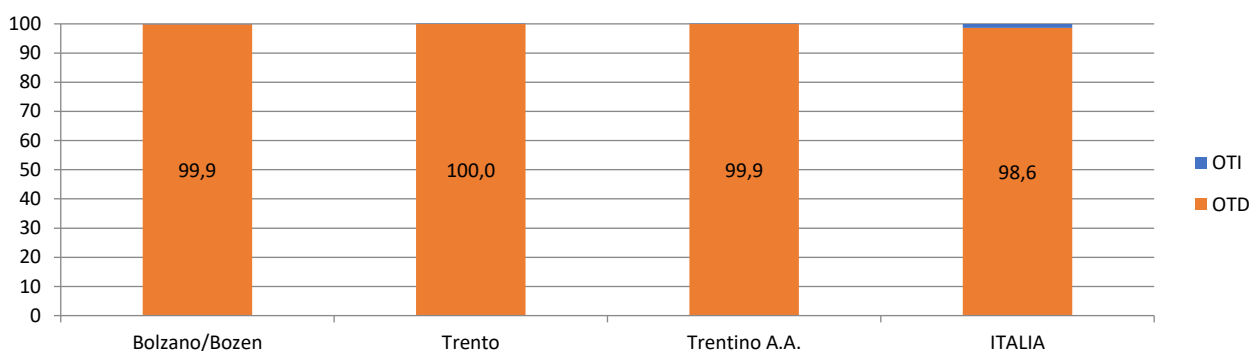
In dettaglio il numero delle giornate delle operaie agricole straniere non aventi diritto alla contribuzione in Trentino A.A. è stato per la componente OTI di 70 unità; e di 75.688 per la componente OTD.

Le summenzionate variazioni sono state condizionate da una diminuzione generalizzata delle giornate delle operaie agricole straniere non aventi diritto alla contribuzione in 1 delle 2 province, con una diminuzione registrata in 1 provincia per le OTD e in 2 province per le OTI (Fig. 68).

In percentuale l'aumento registrato per le giornate dal 2021 al 2022 è stato del 2,2% sul totale delle giornate delle operaie agricole straniere non aventi diritto alla contribuzione; del 2,3% per la componente OTD mentre per gli OTI si è registrata una diminuzione del 46,6%.

A seguito delle succitate variazioni il peso delle giornate della componente OTD straniera non avente diritto alla contribuzione a livello regionale è passato dal 99,8% al 99,9%, con pesi registrati nelle province oscillanti dal 99,9% di Bolzano/Bozen al 100,0% di Trento. Queste variazioni, nelle due province, hanno fatto aumentare il peso della componente OTD straniera non avente diritto alla contribuzione a svantaggio della componente OTI straniera non avente diritto alla contribuzione (Fig. 71).

Fig. 71 – Ripartizione percentuale delle giornate degli OTD e OTI agricoli stranieri non aventi diritto alla contribuzione nelle varie zone – Femmine - Anno 2022

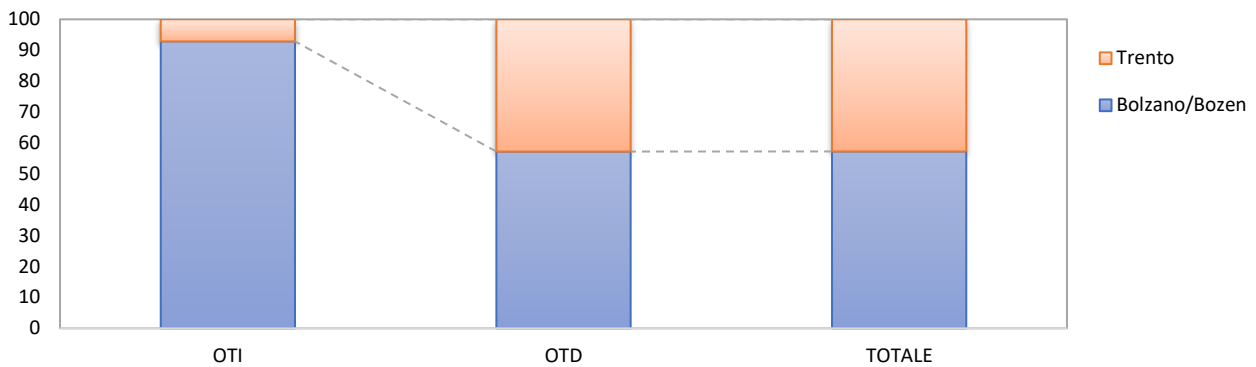


Fonte: elaborazioni su dati INPS

Analizzando la distribuzione delle giornate delle operaie agricole straniere a livello provinciale per le non aventi diritto alla contribuzione, il peso della provincia di Bolzano/Bozen è diminuito per le giornate delle OTD agricole straniere non aventi diritto alla contribuzione; il peso della provincia di Trento è diminuito per le giornate delle OTI agricole straniere non aventi diritto alla contribuzione. A seguito delle sopraccennate variazioni la provincia di Bolzano/Bozen ha visto diminuire il peso delle giornate delle operaie agricole totali straniere non aventi diritto alla contribuzione.

Bolzano/Bozen concentra il 57,2% delle giornate delle OTD agricole straniere non aventi diritto alla contribuzione, e poi, in ordine di grandezza, Trento. Per le giornate delle OTI agricole straniere non aventi diritto alla contribuzione, il 92,9% è impiegato a Bolzano/Bozen, e in successione Trento. I pesi delle giornate delle OTD e OTI agricole straniere non aventi diritto alla contribuzione hanno portato a concentrare il 57,2% delle operaie agricole totali a Bolzano/Bozen, e a seguire Trento (Fig. 72).

Fig. 72 – Ripartizione percentuale delle giornate degli operai agricoli stranieri non aventi diritto alla contribuzione per provincia e tipo di contratto – Femmine – Anno 2022



Fonte: elaborazioni su dati INPS

Il peso delle giornate delle operaie agricole straniere non aventi diritto alla contribuzione rispetto al totale delle giornate delle operaie agricole straniere è stato per le OTD straniere a livello regionale del 44,3% con pesi a livello provinciale dal 14,2% di Trento al 55,1% di Bolzano/Bozen; per le OTI straniere a livello regionale dello 0,2% con pesi a livello provinciale dallo 0,0% di Trento allo 0,2% di Bolzano/Bozen e per le operaie agricole totali straniere a livello regionale del 43,9% con pesi a livello provinciale dal 13,3% di Trento al 56,1% di Bolzano/Bozen.

7. GLI OPERAI AGRICOLI COMUNITARI NON AVENTI DIRITTO ALLA CONTRIBUZIONE

7.1 Numero OTD e OTI agricoli comunitari non aventi diritto alla contribuzione

Dal 2021 al 2022 il numero degli operai agricoli comunitari non aventi diritto alla contribuzione in Trentino A.A. è diminuito di 493 unità, condizionato da una diminuzione del numero della componente OTD e da un aumento del numero della componente OTI, assestandosi a 10.283 unità (Tab. 12).

Tab. 12 – Numero di OTD e OTI e relative giornate dei lavoratori agricoli comunitari non aventi diritto alla contribuzione – Anni 2021 e 2022

Zone	Numero					
	2021			2022		
	OTI	OTD	TOTALE	OTI	OTD	TOTALE
Bolzano/Bozen	7	5.912	5.919	9	5.453	5.462
Trento	3	4.854	4.857	6	4.815	4.821
Trentino A.A.	10	10.766	10.776	15	10.268	10.283
ITALIA	325	37.125	37.450	346	34.622	34.968

Zone	Giornate					
	2021			2022		
	OTI	OTD	TOTALE	OTI	OTD	TOTALE
Bolzano/Bozen	143	133.855	133.998	146	122.501	122.647
Trento	108	100.909	101.017	139	95.214	95.353
Trentino A.A.	251	234.764	235.015	285	217.715	218.000
ITALIA	7.337	722.857	730.194	8.026	678.256	686.282

Fonte: elaborazioni su dati INPS

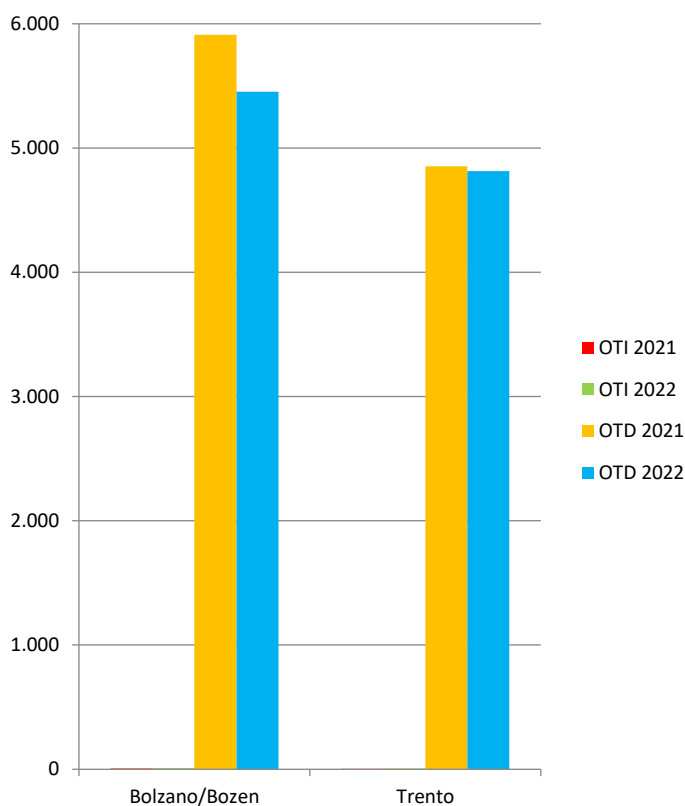
In dettaglio il numero di operai agricoli comunitari non aventi diritto alla contribuzione in Trentino A.A. è stato per la componente OTI di 15 unità; e di 10.268 per la componente OTD.

Le suddette variazioni sono state condizionate da una diminuzione generalizzata degli operai agricoli comunitari non aventi diritto alla contribuzione in 2 delle 2 province, con una diminuzione registrata in 2 province per gli OTD e in 0 province per gli OTI (Fig. 73).

In percentuale la diminuzione registrata dal 2021 al 2022 è stata del 4,6% sul totale degli operai agricoli comunitari non aventi diritto alla contribuzione; del 4,6% per la componente OTD mentre per gli OTI si è registrato un aumento del 50,0%.

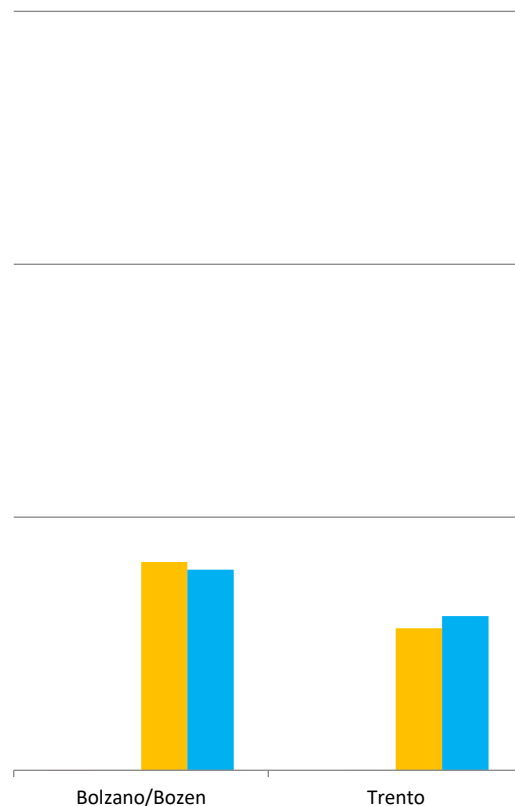
A seguito delle summenzionate variazioni il peso della componente OTD comunitaria non avente diritto alla contribuzione a livello regionale è passato dal 99,9% al 99,85%, con pesi registrati nelle province oscillanti dal 99,8% di Bolzano/Bozen al 99,9% di Trento. Queste variazioni, nelle due province, hanno fatto diminuire il peso della componente OTD comunitaria non avente diritto alla contribuzione a vantaggio della componente OTI comunitaria non avente diritto alla contribuzione (Fig. 75).

Fig. 73 – Numero OTD e OTI agricoli comunitari non aventi diritto alla contribuzione – Anni 2021 e 2022



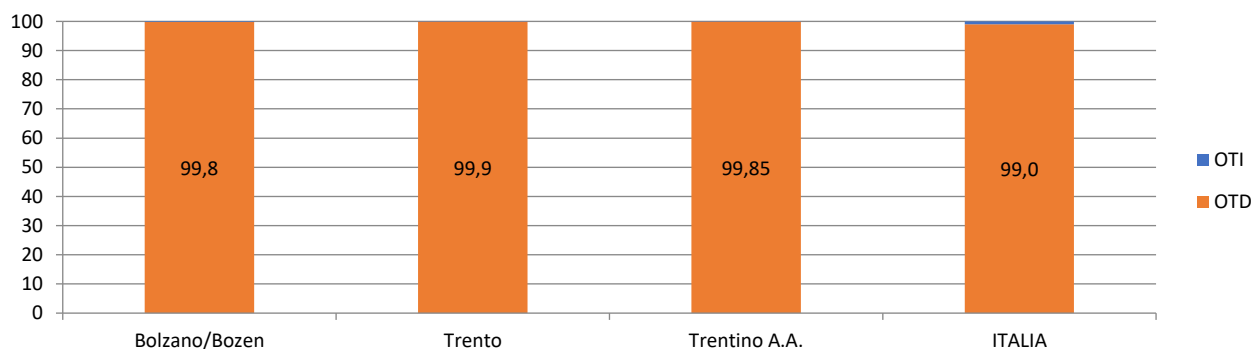
Fonte: elaborazioni su dati INPS

Fig. 74 – Numero OTD e OTI agricoli comunitari non aventi diritto alla contribuzione - Femmine – Anni 2021 e 2022



Fonte: elaborazioni su dati INPS

Fig. 75 – Ripartizione percentuale degli OTD e OTI agricoli comunitari non aventi diritto alla contribuzione nelle varie zone – Anno 2022

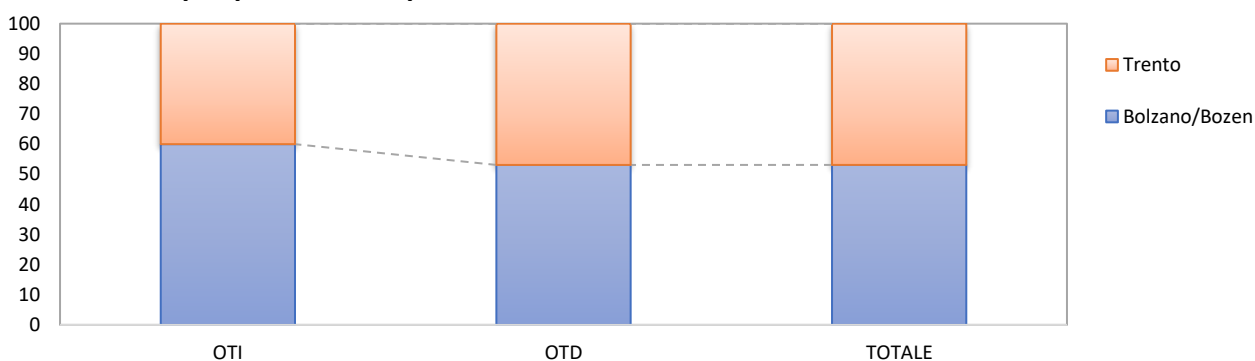


Fonte: elaborazioni su dati INPS

Analizzando la distribuzione degli operai agricoli comunitari a livello provinciale per i non aventi diritto alla contribuzione, il peso della provincia di Bolzano/Bozen è diminuito per gli OTD e per gli OTI agricoli comunitari non aventi diritto alla contribuzione. A seguito delle succitate variazioni la provincia di Bolzano/Bozen ha visto diminuire il peso degli operai agricoli comunitari totali non aventi diritto alla contribuzione.

Bolzano/Bozen concentra il 53,1% degli OTD agricoli comunitari non aventi diritto alla contribuzione, e poi, in ordine di grandezza, Trento. Per gli OTI agricoli comunitari non aventi diritto alla contribuzione, il 60,0% è impiegato a Bolzano/Bozen, e in successione Trento. I pesi degli OTD e OTI agricoli comunitari non aventi diritto alla contribuzione hanno portato a concentrare il 53,1% degli operai agricoli comunitari totali a Bolzano/Bozen, e a seguire Trento (Fig. 76).

Fig. 76 – Ripartizione percentuale degli operai agricoli comunitari non aventi diritto alla contribuzione per provincia e tipo di contratto – Anno 2022



Fonte: elaborazioni su dati INPS

Il peso degli operai agricoli comunitari non aventi diritto alla contribuzione rispetto al totale degli operai agricoli comunitari è stato per gli OTD comunitari a livello regionale del 69,6% con pesi a livello provinciale dal 64,3% di Bolzano/Bozen al 76,8% di Trento; per gli OTI agricoli comunitari a livello regionale del 5,3% con pesi a livello provinciale dal 4,9% di Bolzano/Bozen al 6,1% di Trento e per gli operai agricoli totali comunitari a livello regionale del 68,4% con pesi a livello provinciale dal 63,0% di Bolzano/Bozen al 75,7% di Trento.

7.1.1 Le operaie agricole comunitarie non aventi diritto alla contribuzione

Dal 2021 al 2022 il numero delle operaie agricole comunitarie non aventi diritto alla contribuzione in Trentino A.A. è aumentato di 34 unità, condizionato da un aumento del numero della componente OTD e da una diminuzione del numero della componente OTI, assestandosi a 2.808 unità (Tab. 13).

In dettaglio il numero di operaie agricole comunitarie non aventi diritto alla contribuzione in Trentino A.A. è stato per la componente OTI di 3 unità; e di 2.805 per la componente OTD.

Le sopraccennate variazioni sono state condizionate da una diminuzione generalizzata delle operaie agricole comunitarie non aventi diritto alla contribuzione in 1 delle 2 province, con una diminuzione registrata in 1 provincia per le OTD e in 1 provincia per le OTI (Fig. 74).

In percentuale l'aumento registrato dal 2021 al 2022 è stato dell'1,2% sul totale delle operaie agricole comunitarie non aventi diritto alla contribuzione; dell'1,3% per la componente OTD mentre per gli OTI si è registrata una diminuzione del 25,0%.

Tab. 13 – Numero di OTD e OTI e relative giornate dei lavoratori agricoli comunitari non aventi diritto alla contribuzione – Femmine - Anni 2021 e 2022

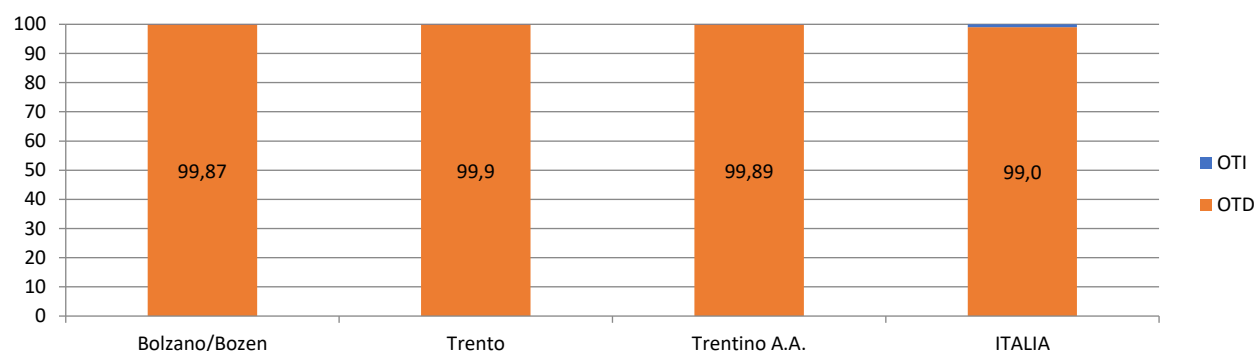
Zone	Numero					
	2021			2022		
	OTI	OTD	TOTALE	OTI	OTD	TOTALE
Bolzano/Bozen	4	1.646	1.650	2	1.587	1.589
Trento	0	1.124	1.124	1	1.218	1.219
Trentino A.A.	4	2.770	2.774	3	2.805	2.808
ITALIA	99	13.604	13.703	126	12.879	13.005

Zone	Giornate					
	2021			2022		
	OTI	OTD	TOTALE	OTI	OTD	TOTALE
Bolzano/Bozen	72	39.315	39.387	23	37.863	37.886
Trento	0	22.989	22.989	5	23.179	23.184
Trentino A.A.	72	62.304	62.376	28	61.042	61.070
ITALIA	2.170	264.082	266.252	2.857	252.016	254.873

Fonte: elaborazioni su dati INPS

A seguito delle suddette variazioni il peso della componente OTD comunitaria non avente diritto alla contribuzione a livello regionale è passato dal 99,86% al 99,9%, con pesi registrati nelle province oscillanti dal 99,87% di Bolzano/Bozen al 99,9% di Trento. Queste variazioni, nelle due province, eccetto che a Bolzano/Bozen hanno fatto diminuire il peso della componente OTD comunitaria non avente diritto alla contribuzione a vantaggio della componente OTI comunitaria non avente diritto alla contribuzione (Fig. 77).

Fig. 77 – Ripartizione percentuale degli OTD e OTI agricoli comunitari non aventi diritto alla contribuzione nelle varie zone – Femmine - Anno 2022

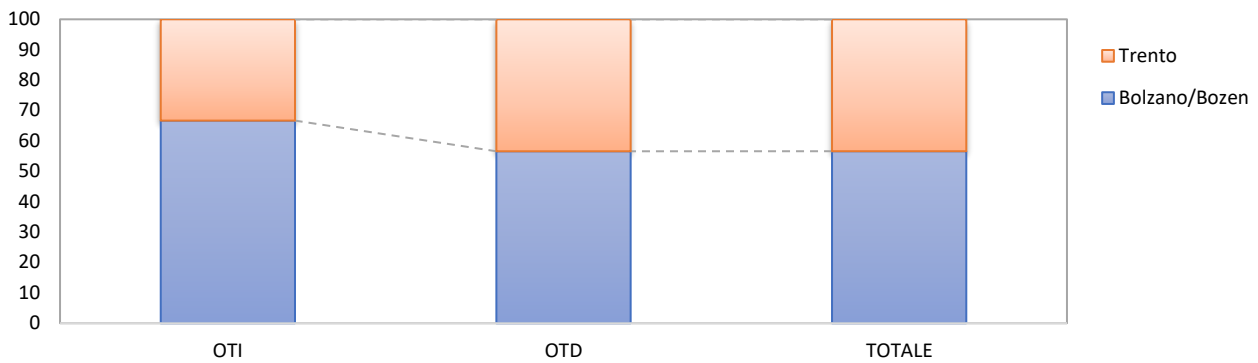


Fonte: elaborazioni su dati INPS

Analizzando la distribuzione delle operaie agricole comunitarie a livello provinciale per le non aventi diritto alla contribuzione, il peso della provincia di Bolzano/Bozen è diminuito per le OTD e per le OTI agricole comunitarie non aventi diritto alla contribuzione. A seguito delle summenzionate variazioni la provincia di Bolzano/Bozen ha visto diminuire il peso delle operaie agricole comunitarie totali non aventi diritto alla contribuzione.

Bolzano/Bozen concentra il 56,6% delle OTD agricole comunitarie non aventi diritto alla contribuzione, e poi, in ordine di grandezza, Trento. Per le OTI agricole comunitarie non aventi diritto alla contribuzione, il 66,7% è impiegato a Bolzano/Bozen, e in successione Trento. I pesi delle OTD e OTI agricole comunitarie hanno portato a concentrare il 56,6% delle operaie agricole comunitarie totali non aventi diritto alla contribuzione a Bolzano/Bozen, e a seguire Trento (Fig. 78).

Fig. 78 – Ripartizione percentuale degli operai agricoli comunitari non aventi diritto alla contribuzione per provincia e tipo di contratto – Femmine – Anno 2022



Fonte: elaborazioni su dati INPS

Il peso delle operaie agricole comunitarie non aventi diritto alla contribuzione rispetto al totale delle operaie agricole comunitarie è stato per le OTD agricole comunitarie a livello regionale del 61,5% con pesi a livello provinciale dal 57,4% di Bolzano/Bozen al 67,8% di Trento; per le OTI agricole comunitarie a livello regionale del 3,4% con pesi a livello provinciale dal 2,9% di Bolzano/Bozen al 5,3% di Trento e per le operaie agricole totali comunitarie a livello regionale del 60,4% con pesi a livello provinciale dal 56,0% di Bolzano/Bozen al 67,2% di Trento.

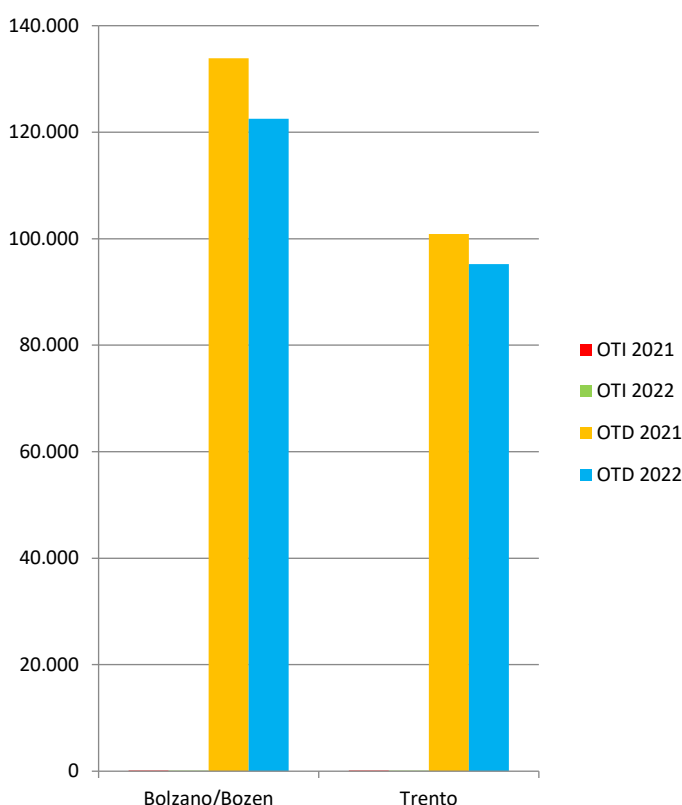
7.2 Numero giornate degli OTD e OTI agricoli comunitari non aventi diritto alla contribuzione

Dal 2021 al 2022 il numero delle giornate degli operai agricoli comunitari non aventi diritto alla contribuzione in Trentino A.A. è diminuito di 17.015 unità, condizionato da una diminuzione del numero delle giornate della componente OTD e da un aumento del numero delle giornate della componente OTI, assestandosi a 218.000 unità (Tab. 12).

In dettaglio il numero delle giornate degli operai agricoli comunitari non aventi diritto alla contribuzione in Trentino A.A. è stato per la componente OTI di 285 unità; e di 217.715 per la componente OTD.

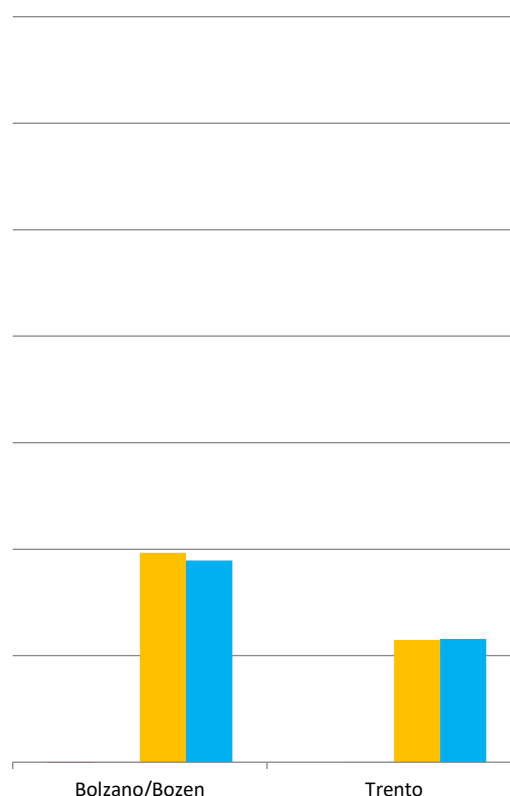
Le succitate variazioni sono state condizionate da una diminuzione generalizzata delle giornate degli operai agricoli comunitari non aventi diritto alla contribuzione in 2 delle 2 province, con una diminuzione registrata in 2 province per gli OTD e in 0 province per gli OTI (Fig. 79).

Fig. 79 – Numero giornate OTD e OTI agricoli comunitari non aventi diritto alla contribuzione – Anni 2021 e 2022



Fonte: elaborazioni su dati INPS

Fig. 80 – Numero giornate OTD e OTI agricoli comunitari non aventi diritto alla contribuzione - Femmine – Anni 2021 e 2022



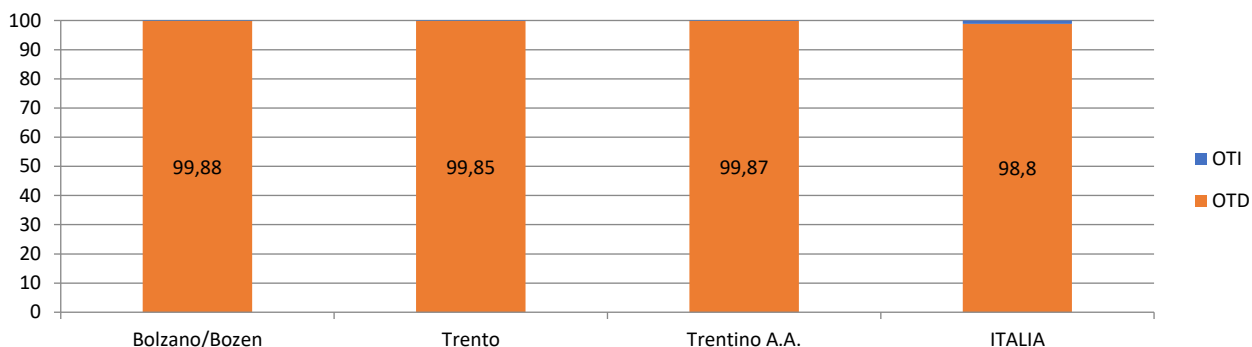
Fonte: elaborazioni su dati INPS

In percentuale la diminuzione registrata dal 2021 al 2022 è stata del 7,2% sul totale delle giornate degli operai agricoli comunitari non aventi diritto alla contribuzione; del 7,3% per la componente OTD mentre per gli OTI si è registrato un aumento del 13,5%.

A seguito delle sopraccennate variazioni il peso delle giornate della componente OTD comunitaria non avente diritto alla contribuzione a livello regionale è passato dal 99,9% al 99,87%, con pesi registrati nelle province oscillanti dal 99,85% di Trento al 99,88% di Bolzano/Bozen. Queste

variazioni, nelle due province, hanno fatto diminuire il peso della componente OTD comunitaria non avente diritto alla contribuzione a vantaggio della componente OTI comunitaria non avente diritto alla contribuzione (Fig. 81).

Fig. 81 – Ripartizione percentuale delle giornate degli OTD e OTI agricoli comunitari non aventi diritto alla contribuzione nelle varie zone – Anno 2022

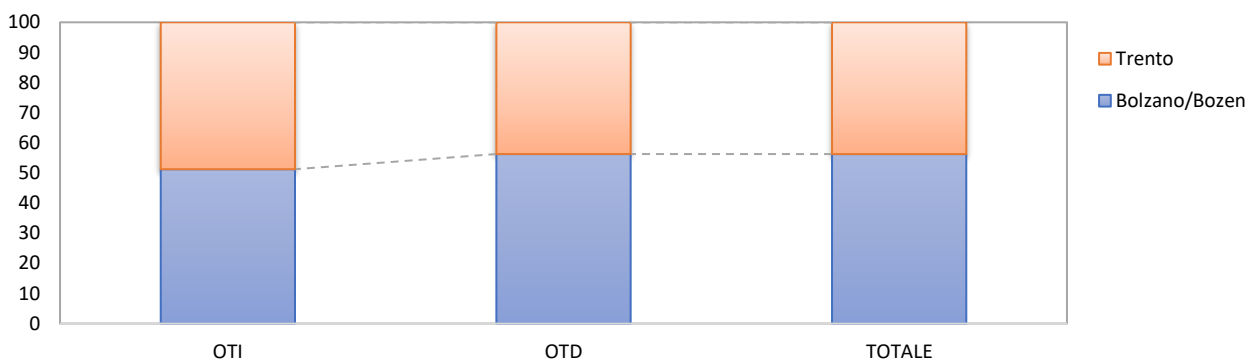


Fonte: elaborazioni su dati INPS

Analizzando la distribuzione delle giornate degli operai agricoli comunitari a livello provinciale per i non aventi diritto alla contribuzione, il peso della provincia di Bolzano/Bozen è diminuito per le giornate degli OTD e degli OTI agricoli comunitari non aventi diritto alla contribuzione. A seguito delle suddette variazioni la provincia di Bolzano/Bozen ha visto diminuire il peso delle giornate degli operai agricoli comunitari totali straniere non aventi diritto alla contribuzione.

Bolzano/Bozen concentra il 56,3% delle giornate degli OTD agricoli comunitari non aventi diritto alla contribuzione, e poi, in ordine di grandezza, Trento. Per le giornate degli OTI agricoli comunitari, il 51,2% è impiegato a Bolzano/Bozen, e in successione Trento. I pesi delle giornate degli OTD e OTI agricoli comunitari non aventi diritto alla contribuzione hanno portato a concentrare il 56,3% degli operai agricoli comunitari a Bolzano/Bozen, e a seguire Trento (Fig. 82).

Fig. 82 - Ripartizione percentuale delle giornate degli operai agricoli comunitari non aventi diritto alla contribuzione per provincia e tipo di contratto – Anno 2022



Fonte: elaborazioni su dati INPS

Il peso delle giornate degli operai agricoli comunitari non aventi diritto alla contribuzione rispetto al totale delle giornate degli operai agricoli comunitari è stato per gli OTD comunitari a livello regionale del 29,4% con pesi a livello provinciale dal 26,5% di Bolzano/Bozen al 34,1% di Trento; per gli OTI agricoli comunitari a livello regionale dello 0,4% con pesi a livello provinciale dallo 0,3% di Bolzano/Bozen allo 0,6% di Trento e per gli operai agricoli totali comunitari a livello regionale del 26,8% con pesi a livello provinciale dal 24,1% di Bolzano/Bozen al 31,4% di Trento.

7.2.1 Le giornate delle operaie agricole comunitarie non aventi diritto alla contribuzione

Dal 2021 al 2022 il numero delle giornate delle operaie agricole comunitarie non aventi diritto alla contribuzione in Trentino A.A. è diminuito di 1.306 unità, condizionato da una diminuzione del numero delle giornate della componente OTD e da una diminuzione del numero delle giornate della componente OTI, assestandosi a 61.070 unità (Tab. 13).

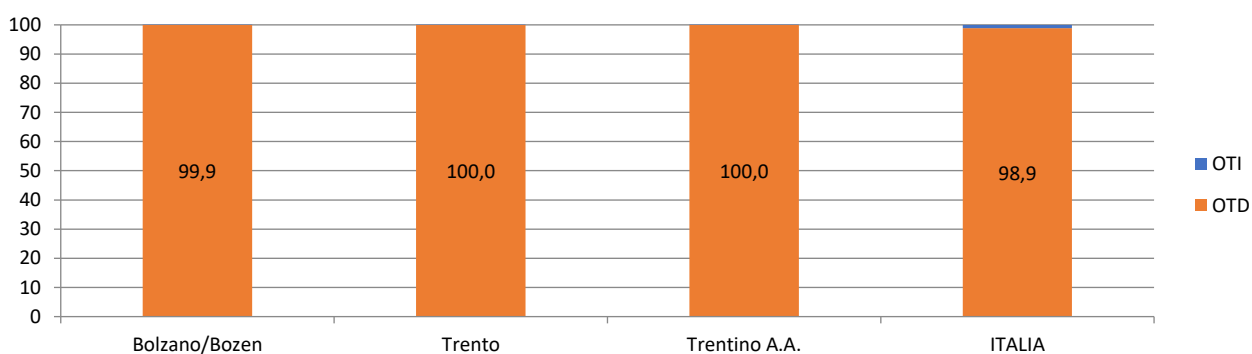
In dettaglio il numero delle giornate delle operaie agricole comunitarie non aventi diritto alla contribuzione in Trentino A.A. è stato per la componente OTI di 28 unità; e di 61.042 per la componente OTD.

Le summenzionate variazioni sono state condizionate da una diminuzione generalizzata delle giornate delle operaie agricole comunitarie non aventi diritto alla contribuzione in 1 delle 2 province, con una diminuzione registrata in 1 provincia per le OTD e in 1 provincia per le OTI (Fig. 80).

In percentuale la diminuzione registrata per le giornate dal 2021 al 2022 è stata del 2,1% sul totale delle giornate delle operaie agricole comunitarie non aventi diritto alla contribuzione; del 2,0% per la componente OTD e del 61,1% per la componente OTI.

A seguito delle succitate variazioni il peso delle giornate della componente OTD comunitaria non avente diritto alla contribuzione a livello regionale è passato dal 99,9% al 100,0%, con pesi registrati nelle province oscillanti dal 99,9% di Bolzano/Bozen al 100,0% di Trento. Queste variazioni, nelle due province, eccetto che a Bolzano/Bozen hanno fatto diminuire il peso della componente OTD comunitaria non avente diritto alla contribuzione a vantaggio della componente OTI comunitaria non avente diritto alla contribuzione (Fig. 83).

Fig. 83 – Ripartizione percentuale delle giornate degli OTD e OTI agricoli comunitari non aventi diritto alla contribuzione nelle varie zone – Femmine - Anno 2022



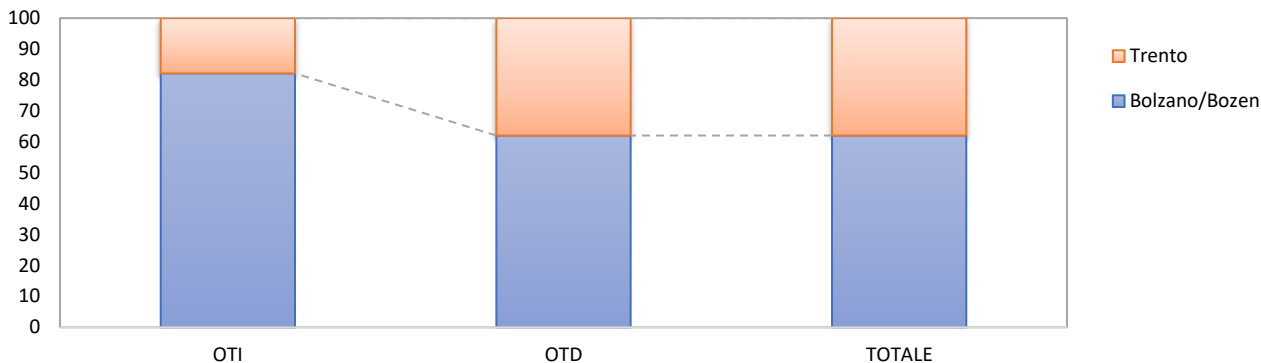
Fonte: elaborazioni su dati INPS

Analizzando la distribuzione delle giornate delle operaie agricole comunitarie a livello provinciale per le non aventi diritto alla contribuzione, il peso della provincia di Bolzano/Bozen è diminuito per le giornate delle OTD e delle OTI agricole comunitarie non aventi diritto alla contribuzione. A seguito delle sopraccennate variazioni la provincia di Bolzano/Bozen ha visto diminuire il peso delle giornate delle operaie agricole totali comunitarie non aventi diritto alla contribuzione.

Bolzano/Bozen concentra il 62,0% delle giornate delle OTD agricole comunitarie non aventi diritto alla contribuzione, e poi, in ordine di grandezza, Trento. Per le giornate delle OTI agricole comunitarie non aventi diritto alla contribuzione, l'82,1% è impiegato a Bolzano/Bozen, e in

successione Trento. I pesi delle giornate delle OTD e OTI agricole comunitarie non aventi diritto alla contribuzione hanno portato a concentrare il 62,0% delle operaie agricole comunitarie totali a Bolzano/Bozen, e a seguire Trento (Fig. 84).

Fig. 84 – Ripartizione percentuale delle giornate degli operai agricoli comunitari non aventi diritto alla contribuzione per provincia e tipo di contratto – Femmine – Anno 2022



Fonte: elaborazioni su dati INPS

Il peso delle giornate delle operaie agricole comunitarie non aventi diritto alla contribuzione rispetto al totale delle giornate delle operaie agricole comunitarie è stato per le OTD agricole comunitarie a livello regionale del 21,5% con pesi a livello provinciale dal 21,3% di Bolzano/Bozen al 21,8% di Trento; per le OTI agricole comunitarie a livello regionale dello 0,1% con pesi a livello provinciale dallo 0,1% di Trento allo 0,1% di Bolzano/Bozen e per le operaie agricole totali comunitarie a livello regionale del 19,8% con pesi a livello provinciale dal 19,3% di Bolzano/Bozen al 20,8% di Trento.

8. GLI OPERAI AGRICOLI TOTALI CON ETÀ INFERIORE A 40 ANNI

8.1 Numero OTD e OTI agricoli con età inferiore a 40 anni

Dal 2021 al 2022 il numero degli operai agricoli aventi un'età inferiore a 40 anni in Trentino A.A. è diminuito di 1.116 unità, condizionato da una diminuzione del numero della componente OTD e da un aumento del numero della componente OTI, assestandosi a 20.988 unità (Tab. 14).

Tab. 14 – Numero OTI e OTD agricoli con età inferiore a 40 anni – Anni 2021 e 2022

Zone	Numero					
	2021			2022		
	OTI	OTD	TOTALE	OTI	OTD	TOTALE
Bolzano/Bozen	1.397	9.411	10.808	1.489	8.324	9.813
Trento	737	10.559	11.296	789	10.386	11.175
Trentino A.A.	2.134	19.970	22.104	2.278	18.710	20.988
ITALIA	33.280	404.233	437.513	35.350	384.219	419.569
Zone	Giornate					
	2021			2022		
	OTI	OTD	TOTALE	OTI	OTD	TOTALE
Bolzano/Bozen	353.357	561.410	914.767	367.221	540.802	908.023
Trento	179.892	623.456	803.348	192.640	613.545	806.185
Trentino A.A.	533.249	1.184.866	1.718.115	559.861	1.154.347	1.714.208
ITALIA	7.802.628	34.968.795	42.771.423	8.374.901	33.809.708	42.184.609

Fonte: elaborazioni su dati INPS

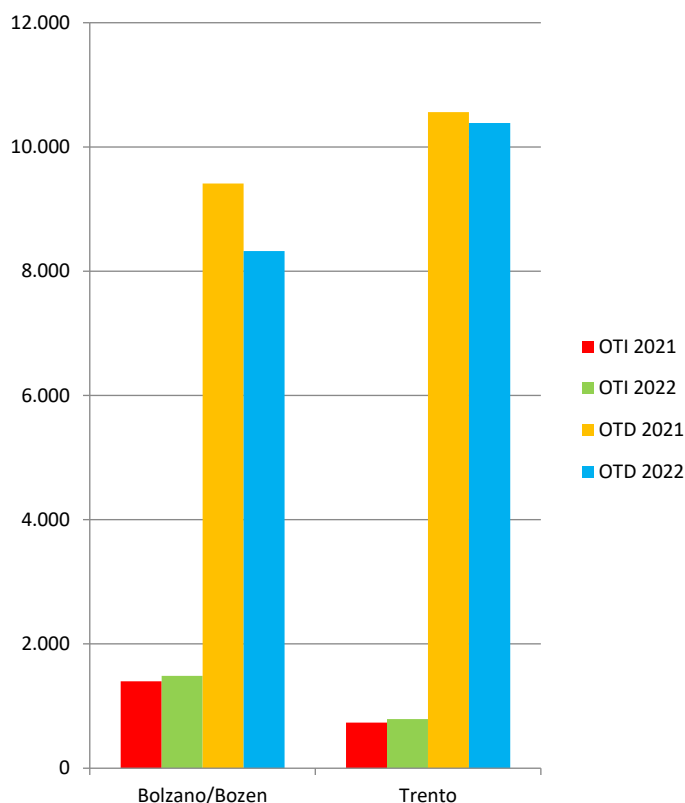
In dettaglio il numero di operai agricoli aventi un'età inferiore a 40 anni in Trentino A.A. è stato per la componente OTI di 2.278 unità; e di 18.710 per la componente OTD.

Le suddette variazioni sono state condizionate da una diminuzione generalizzata degli operai agricoli aventi un'età inferiore a 40 anni in 2 delle 2 province, con una diminuzione registrata in 2 province per gli OTD e in 0 province per gli OTI (Fig. 85).

In percentuale la diminuzione registrata dal 2021 al 2022 è stata del 5,0% sul totale degli operai agricoli aventi un'età inferiore a 40 anni; del 6,3% per la componente OTD mentre per gli OTI si è registrato un aumento del 6,7%.

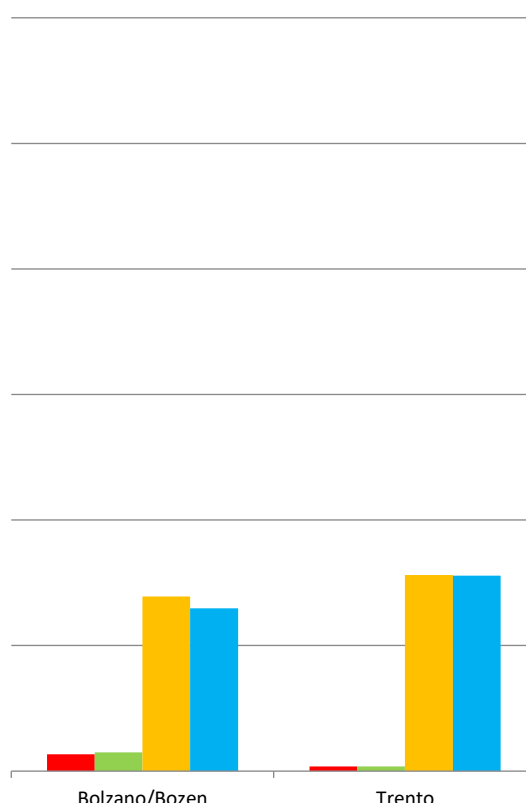
A seguito delle summenzionate variazioni il peso della componente OTD avente un'età inferiore a 40 anni a livello regionale è passato dal 90,3% all'89,1%, con pesi registrati nelle province oscillanti dall'84,8% di Bolzano/Bozen al 92,9% di Trento. Queste variazioni, nelle due province, hanno fatto diminuire il peso della componente OTD totale avente un'età inferiore a 40 anni a vantaggio della componente OTI totale avente un'età inferiore a 40 anni (Fig. 87).

Fig. 85 – Numero OTD e OTI agricoli totali con meno di 40 anni - Anni 2021 e 2022



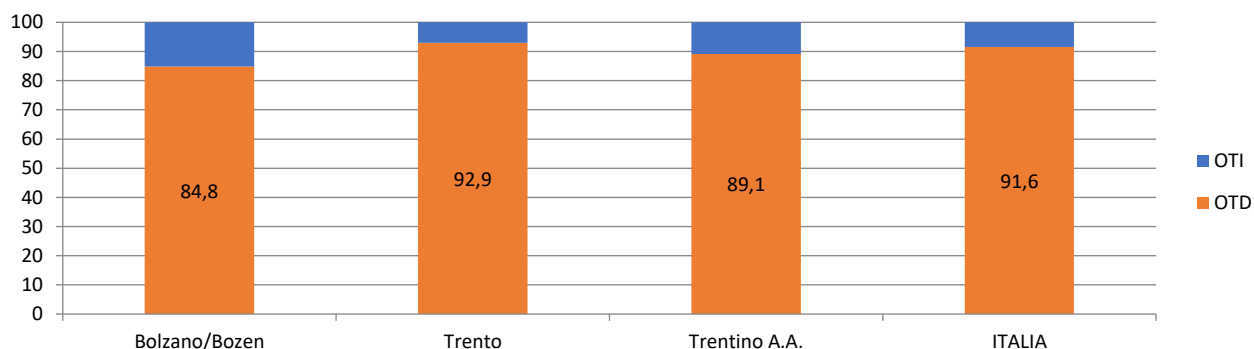
Fonte: elaborazioni su dati INPS

Fig. 86 – Numero OTD e OTI agricoli totali con meno di 40 anni - Femmine - Anni 2021 e 2022



Fonte: elaborazioni su dati INPS

Fig. 87 – Ripartizione percentuale degli OTD e OTI agricoli con meno di 40 anni nelle varie zone - Anno 2022



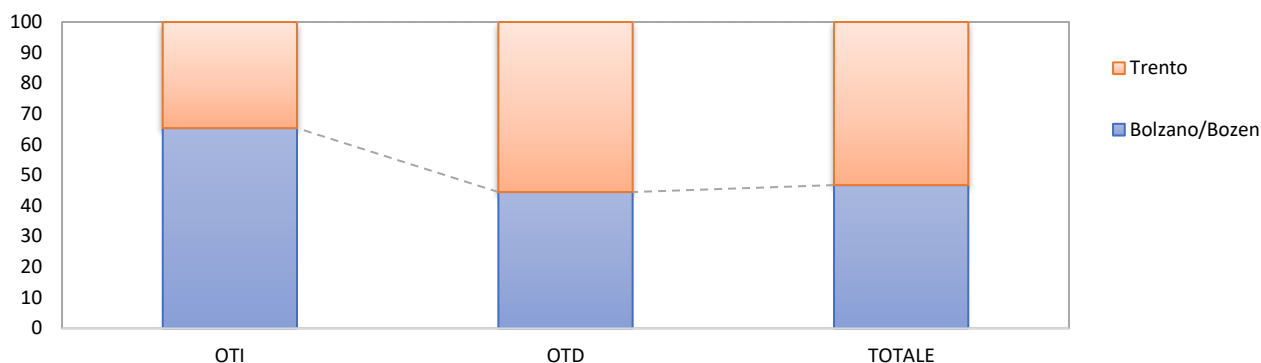
Fonte: elaborazioni su dati INPS

Analizzando la distribuzione degli operai agricoli aventi un'età inferiore a 40 anni a livello provinciale, il peso della provincia di Bolzano/Bozen è diminuito per gli OTD e per gli OTI agricoli aventi un'età inferiore a 40 anni. A seguito delle succitate variazioni la provincia di Bolzano/Bozen ha visto diminuire il peso degli operai agricoli totali aventi un'età inferiore a 40 anni.

Trento concentra il 55,5% degli OTD agricoli aventi un'età inferiore a 40 anni, e poi, in ordine di grandezza, Bolzano/Bozen. Per gli OTI agricoli aventi un'età inferiore a 40 anni, invece, il 65,4% è impiegato a Bolzano/Bozen, e in successione Trento. I pesi degli operai agricoli totali aventi un'età

inferiore a 40 anni hanno portato a concentrare il 53,2% degli operai totali a Trento, e a seguire Bolzano/Bozen (Fig. 88).

Fig. 88 – Ripartizione percentuale degli operai agricoli con meno di 40 anni per provincia e tipo di contratto – Anno 2022



Fonte: elaborazioni su dati INPS

Il peso degli operai agricoli aventi un'età inferiore a 40 anni rispetto al totale degli operai agricoli è stato per gli OTD a livello regionale del 48,9% con pesi a livello provinciale dal 46,1% di Bolzano/Bozen al 51,5% di Trento; per gli OTI a livello regionale del 40,8% con pesi a livello provinciale dal 34,6% di Trento al 45,0% di Bolzano/Bozen e per gli operai agricoli totali a livello regionale del 47,9% con pesi a livello provinciale dal 46,0% di Bolzano/Bozen al 49,8% di Trento.

Se si analizza la sola componente italiana notiamo che il peso degli operai agricoli con età inferiore a 40 anni rispetto al totale degli operai agricoli italiani è stato per gli OTD a livello regionale del 50,3% con pesi a livello provinciale dal 44,0% di Bolzano/Bozen al 54,5% di Trento; per gli OTI a livello regionale del 42,1% con pesi a livello provinciale dal 35,3% di Trento al 46,5% di Bolzano/Bozen e per gli operai agricoli totali a livello regionale del 48,5% con pesi a livello provinciale dal 44,7% di Bolzano/Bozen al 51,5% di Trento.

8.1.1 Le operaie agricole con età inferiore a 40 anni

Dal 2021 al 2022 il numero delle operaie agricole aventi un'età inferiore a 40 anni in Trentino A.A. è diminuito di 168 unità, condizionato da una diminuzione del numero della componente OTD e da un aumento del numero della componente OTI, assestandosi a 6.086 unità (Tab. 15).

In dettaglio il numero di operaie agricole aventi un'età inferiore a 40 anni in Trentino A.A. è stato per la componente OTI di 374 unità; e di 5.712 per la componente OTD.

Le sopraccennate variazioni sono state condizionate da una diminuzione generalizzata delle operaie agricole aventi un'età inferiore a 40 anni in 2 delle 2 province, con una diminuzione registrata in 2 province per le OTD e in 0 province per le OTI (Fig. 86).

In percentuale la diminuzione registrata dal 2021 al 2022 è stata del 2,7% sul totale delle operaie agricole aventi un'età inferiore a 40 anni; del 3,3% per la componente OTD mentre per le OTI si è registrato un aumento del 7,8%.

Tab. 15 – Numero OTI e OTD agricoli con età inferiore a 40 anni – Femmine - Anni 2021 e 2022

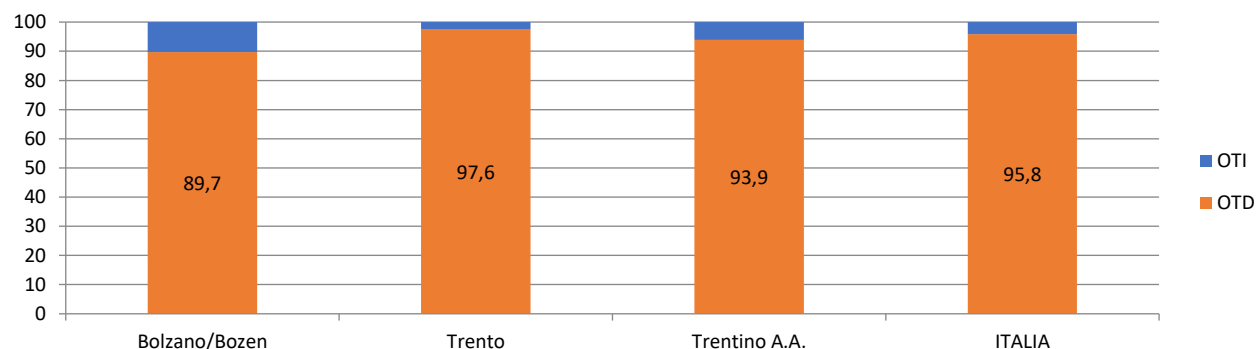
Zone	Numero					
	2021			2022		
	OTI	OTD	TOTALE	OTI	OTD	TOTALE
Bolzano/Bozen	270	2.784	3.054	297	2.596	2.893
Trento	77	3.123	3.200	77	3.116	3.193
Trentino A.A.	347	5.907	6.254	374	5.712	6.086
ITALIA	4.352	113.365	117.717	4.774	109.007	113.781

Zone	Giornate					
	2021			2022		
	OTI	OTD	TOTALE	OTI	OTD	TOTALE
Bolzano/Bozen	59.899	170.691	230.590	64.703	173.623	238.326
Trento	15.196	189.010	204.206	17.082	189.072	206.154
Trentino A.A.	75.095	359.701	434.796	81.785	362.695	444.480
ITALIA	899.282	9.056.479	9.955.761	1.018.196	8.879.216	9.897.412

Fonte: elaborazioni su dati INPS

A seguito delle suddette variazioni il peso della componente OTD avente un'età inferiore a 40 anni a livello regionale è passato dal 94,5% al 93,9%, con pesi registrati nelle province oscillanti dall'89,7% di Bolzano/Bozen al 97,6% di Trento. Queste variazioni, nelle due province, hanno fatto diminuire il peso della componente OTD totale avente un'età inferiore a 40 anni a vantaggio della componente OTI totale avente un'età inferiore a 40 anni (Fig. 89).

Fig. 89 – Ripartizione percentuale degli OTD e OTI agricoli con meno di 40 anni nelle varie zone – Femmine - Anno 2022

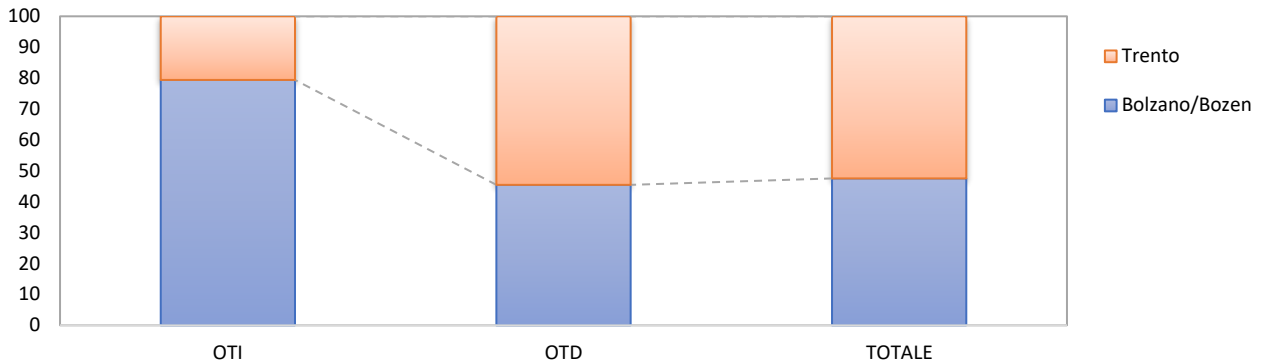


Fonte: elaborazioni su dati INPS

Analizzando la distribuzione delle operaie agricole aventi un'età inferiore a 40 anni a livello provinciale, il peso della provincia di Bolzano/Bozen è diminuito per le OTD agricole aventi un'età inferiore a 40 anni; il peso della provincia di Trento è diminuito per le OTI agricole aventi un'età inferiore a 40 anni. A seguito delle summenzionate variazioni la provincia di Bolzano/Bozen ha visto diminuire il peso delle operaie agricole totali aventi un'età inferiore a 40 anni.

Trento concentra il 54,6% delle OTD agricole aventi un'età inferiore a 40 anni, e poi, in ordine di grandezza, Bolzano/Bozen. Per le OTI agricole aventi un'età inferiore a 40 anni, invece, il 79,4% è impiegato a Bolzano/Bozen, e in successione Trento. I pesi delle operaie agricole totali aventi un'età inferiore a 40 anni hanno portato a concentrare il 52,5% delle operaie agricole totali a Trento, e a seguire Bolzano/Bozen (Fig. 90).

Fig. 90 – Ripartizione percentuale degli operai agricoli con meno di 40 anni per provincia e tipo di contratto – Femmine – Anno 2022



Fonte: elaborazioni su dati INPS

Il peso delle operaie agricole aventi un'età inferiore a 40 anni rispetto al totale delle operaie agricole è stato per le OTD a livello regionale del 45,6% con pesi a livello provinciale dal 43,0% di Bolzano/Bozen al 48,1% di Trento; per le OTI a livello regionale del 42,7% con pesi a livello provinciale dal 32,5% di Trento al 46,6% di Bolzano/Bozen e per le operaie agricole totali a livello regionale del 45,4% con pesi a livello provinciale dal 43,4% di Bolzano/Bozen al 47,5% di Trento.

8.2 Numero giornate OTD e OTI agricoli con età inferiore a 40 anni

Dal 2021 al 2022 il numero delle giornate degli operai agricoli aventi un'età inferiore a 40 anni in Trentino A.A. è diminuito di 3.907 unità, condizionato da una diminuzione del numero delle giornate della componente OTD e da un aumento del numero delle giornate della componente OTI, assestandosi a 1.714.208 giornate (Tab. 14).

In dettaglio il numero delle giornate degli operai agricoli aventi un'età inferiore a 40 anni in Trentino A.A. è stato per la componente OTI di 559.861 unità; e di 1.154.347 per la componente OTD.

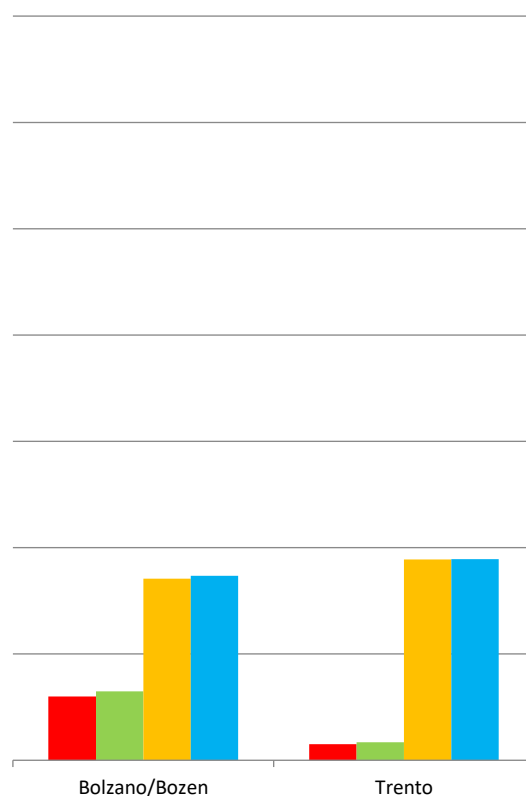
Le succitate variazioni sono state condizionate da una diminuzione generalizzata delle giornate degli operai agricoli aventi un'età inferiore a 40 anni in 1 delle 2 province, con una diminuzione registrata in 2 province per gli OTD e in 0 province per gli OTI. (Fig. 91).

Fig. 91 – Numero giornate OTD e OTI agricoli totali con meno di 40 anni – Anni 2021 e 2022



Fonte: elaborazioni su dati INPS

Fig. 92 – Numero giornate OTD e OTI agricoli totali con meno di 40 anni - Femmine – Anni 2021 e 2022



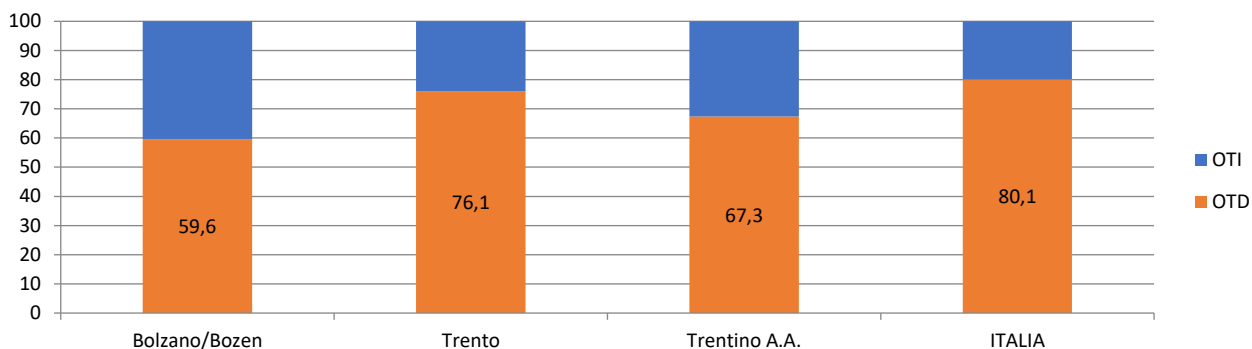
Fonte: elaborazioni su dati INPS

In percentuale la diminuzione registrata dal 2021 al 2022 è stata dello 0,2% sul totale delle giornate degli operai agricoli aventi un'età inferiore a 40 anni; del 2,6% per la componente OTD mentre per gli OTI si è registrato un aumento del 5,0%.

A seguito delle sopraccennate variazioni il peso delle giornate della componente OTD avente un'età inferiore a 40 anni a livello regionale è passato dal 69,0% del 2021 al 67,3% del 2022, con pesi registrati nelle province oscillanti dal 59,6% di Bolzano/Bozen al 76,1% di Trento. Queste variazioni, nelle due province, hanno fatto diminuire il peso della componente OTD totale avente

un'età inferiore a 40 anni a vantaggio della componente OTI totale avente un'età inferiore a 40 anni (Fig. 93).

Fig. 93 – Ripartizione percentuale delle giornate degli OTD e OTI agricoli con meno di 40 anni nelle varie zone – Anno 2022

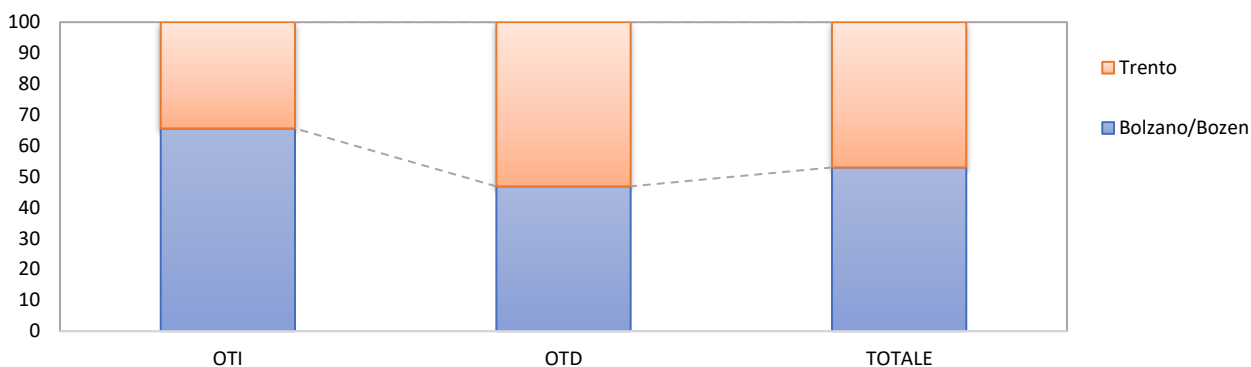


Fonte: elaborazioni su dati INPS

Analizzando la distribuzione delle giornate degli operai agricoli a livello provinciale per gli operai con età inferiore a 40 anni, il peso della provincia di Bolzano/Bozen è diminuito per le giornate degli OTD e degli OTI agricoli aventi un'età inferiore a 40 anni. A seguito delle suddette variazioni la provincia di Bolzano/Bozen ha visto diminuire il peso delle giornate degli operai agricoli totali aventi un'età inferiore a 40 anni.

Trento concentra il 53,2% delle giornate degli OTD agricoli con età inferiore a 40 anni, e poi, in ordine di grandezza, Bolzano/Bozen. Per le giornate degli OTI agricoli con età inferiore a 40 anni, invece, il 65,6% è impiegato a Bolzano/Bozen, e in successione Trento. I pesi delle giornate degli operai agricoli totali con età inferiore a 40 anni hanno portato a concentrare il 53,0% a Bolzano/Bozen, e a seguire Trento (Fig. 94).

Fig. 94 – Ripartizione percentuale delle giornate degli operai agricoli con meno di 40 anni per provincia e tipo di contratto – Anno 2022



Fonte: elaborazioni su dati INPS

Il peso delle giornate degli operai agricoli con età inferiore a 40 anni rispetto al totale delle giornate degli operai agricoli è stato per gli OTD a livello regionale del 42,4% con pesi a livello provinciale dal 41,9% di Trento al 43,0% di Bolzano/Bozen; per gli OTI a livello regionale del 38,3% con pesi a livello provinciale dal 32,8% di Trento al 42,0% di Bolzano/Bozen e per gli operai agricoli totali a livello regionale del 41,0% con pesi a livello provinciale dal 39,3% di Trento al 42,6% di Bolzano/Bozen.

Se si analizza la sola componente italiana notiamo che il peso delle giornate degli operai agricoli con età inferiore a 40 anni rispetto al totale delle giornate degli operai agricoli è stato per gli OTD a livello regionale del 42,1% con pesi a livello provinciale dal 40,9% di Bolzano/Bozen al 42,9% di Trento; per gli OTI a livello regionale del 39,6% con pesi a livello provinciale dal 33,6% di Trento al 43,5% di Bolzano/Bozen e per gli operai agricoli totali a livello regionale del 40,9% con pesi a livello provinciale dal 39,5% di Trento al 42,4% di Bolzano/Bozen.

8.2.1 Le giornate delle operaie agricole con età inferiore a 40 anni

Dal 2021 al 2022 il numero delle giornate delle operaie agricole aventi un'età inferiore a 40 anni in Trentino A.A. è aumentato di 9.684 unità, condizionato da un aumento del numero delle giornate della componente OTD e da un aumento del numero delle giornate della componente OTI, assestandosi a 444.480 giornate (Tab. 15).

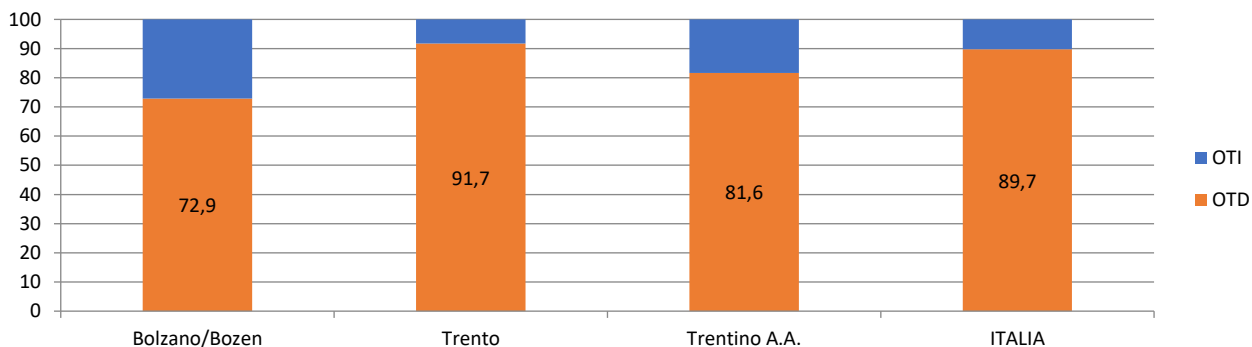
In dettaglio il numero delle giornate delle operaie agricole aventi un'età inferiore a 40 anni in Trentino A.A. è stato per la componente OTI di 81.785 unità; e di 362.695 per la componente OTD.

Le summenzionate variazioni sono state condizionate da un aumento generalizzato delle giornate delle operaie agricole aventi un'età inferiore a 40 anni in 2 delle 2 province, con un aumento registrato in 2 province per le OTD e in 2 province per le OTI (Fig. 92).

In percentuale l'aumento registrato per le giornate dal 2021 al 2022 è stato del 2,2% sul totale delle operaie agricole aventi un'età inferiore a 40 anni; dello 0,8% per la componente OTD e dell'8,9% per la componente OTI.

A seguito delle succitate variazioni il peso delle giornate della componente OTD avente un'età inferiore a 40 anni a livello regionale è passato dall'82,7% del 2021 all'81,6% del 2022, con pesi registrati nelle province oscillanti dal 72,9% di Bolzano/Bozen al 91,7% di Trento. Queste variazioni, nelle due province, hanno fatto diminuire il peso della componente OTD totale avente un'età inferiore a 40 anni a vantaggio della componente OTI totale avente un'età inferiore a 40 anni (Fig. 95).

Fig. 95 – Ripartizione percentuale delle giornate degli OTD e OTI agricoli con meno di 40 anni nelle varie zone – Femmine - Anno 2022



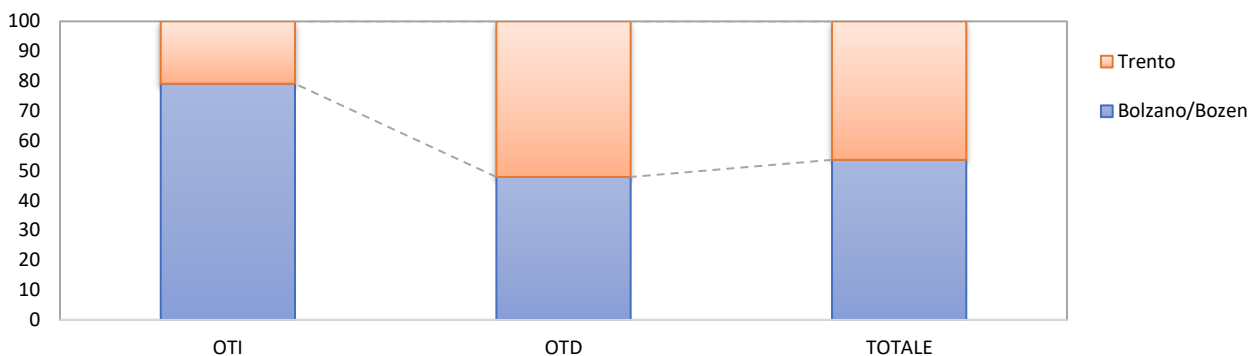
Fonte: elaborazioni su dati INPS

Analizzando la distribuzione delle giornate delle operaie agricole a livello provinciale per le operaie con età inferiore a 40 anni, il peso della provincia di Trento è diminuito per le giornate delle OTD agricole aventi un'età inferiore a 40 anni; il peso della provincia di Bolzano/Bozen è diminuito per

le giornate delle OTI agricole aventi un'età inferiore a 40 anni. A seguito delle sopraccennate variazioni la provincia di Trento ha visto diminuire il peso delle giornate delle operaie agricole totali aventi un'età inferiore a 40 anni.

Trento concentra il 52,1% delle giornate delle OTD agricole con età inferiore a 40 anni, e poi, in ordine di grandezza, Bolzano/Bozen. Per le giornate delle OTI agricole con età inferiore a 40 anni, invece, il 79,1% è impiegato a Bolzano/Bozen, e in successione Trento. I pesi delle giornate delle operaie agricole totali con età inferiore a 40 anni hanno portato a concentrare il 53,6% a Bolzano/Bozen, e a seguire Trento (Fig. 96).

Fig. 96 – Ripartizione percentuale delle giornate degli operai agricoli con meno di 40 anni per provincia e tipo di contratto - Femmine – Anno 2022



Fonte: elaborazioni su dati INPS

Il peso delle giornate delle operaie agricole con età inferiore a 40 anni rispetto al totale delle giornate delle operaie agricole è stato per le OTD a livello regionale del 35,0% con pesi a livello provinciale dal 35,0% di Trento al 35,0% di Bolzano/Bozen; per le OTI a livello regionale del 37,5% con pesi a livello provinciale dal 29,1% di Trento al 40,5% di Bolzano/Bozen e per le operaie agricole totali a livello regionale del 35,4% con pesi a livello provinciale dal 34,4% di Trento al 36,3% di Bolzano/Bozen.

Se si analizza la sola componente operaie agricole notiamo che il peso delle giornate delle operaie agricole con età inferiore a 40 anni rispetto al totale delle operaie agricole è stato per le OTD a livello regionale del 29,8% con pesi a livello provinciale dal 28,9% di Trento al 30,7% di Bolzano/Bozen; per le OTI a livello regionale del 23,9% con pesi a livello provinciale dal 14,5% di Trento al 31,9% di Bolzano/Bozen e per le operaie agricole totali a livello regionale del 29,7% con pesi a livello provinciale dal 28,7% di Trento al 30,7% di Bolzano/Bozen.

9. GLI OPERAI AGRICOLI STRANIERI CON ETÀ INFERIORE A 40 ANNI

9.1 Numero OTD e OTI agricoli stranieri con età inferiore a 40 anni

Dal 2021 al 2022 il numero degli operai agricoli stranieri aventi un'età inferiore a 40 anni in Trentino A.A. è diminuito di 665 unità, condizionato da una diminuzione del numero della componente OTD e da un aumento del numero della componente OTI, assestandosi a 10.789 unità (Tab. 16).

Tab. 16 – Numero OTI e OTD agricoli stranieri con età inferiore a 40 anni - Anni 2021 e 2022

Zone	Numero					
	2021			2022		
	OTI	OTD	TOTALE	OTI	OTD	TOTALE
Bolzano/Bozen	170	6.120	6.290	184	5.460	5.644
Trento	126	5.038	5.164	141	5.004	5.145
Trentino A.A.	296	11.158	11.454	325	10.464	10.789
ITALIA	9.835	180.900	190.735	10.121	174.977	185.098

Zone	Giornate					
	2021			2022		
	OTI	OTD	TOTALE	OTI	OTD	TOTALE
Bolzano/Bozen	42.099	343.766	385.865	44.807	334.406	379.213
Trento	28.741	260.925	289.666	31.993	260.170	292.163
Trentino A.A.	70.840	604.691	675.531	76.800	594.576	671.376
ITALIA	2.163.832	15.581.566	17.745.398	2.230.956	15.419.850	17.650.806

Fonte: elaborazioni su dati INPS

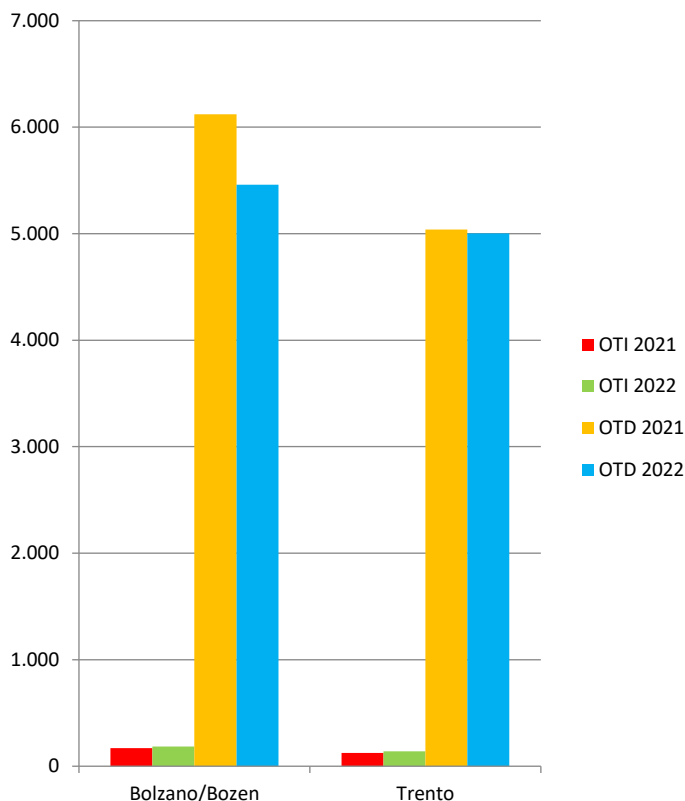
In dettaglio il numero di operai agricoli stranieri aventi un'età inferiore a 40 anni in Trentino A.A. è stato per la componente OTI di 325 unità; e di 10.464 per la componente OTD.

Le suddette variazioni sono state condizionate da una diminuzione generalizzata degli operai agricoli stranieri aventi un'età inferiore a 40 anni in 2 delle 2 province, con una diminuzione registrata in 2 province per gli OTD e in 0 province per gli OTI (Fig. 97).

In percentuale la diminuzione registrata dal 2021 al 2022 è stata del 5,8% sul totale degli operai agricoli stranieri aventi un'età inferiore a 40 anni; del 6,2% per la componente OTD mentre per gli OTI si è registrato un aumento del 9,8%.

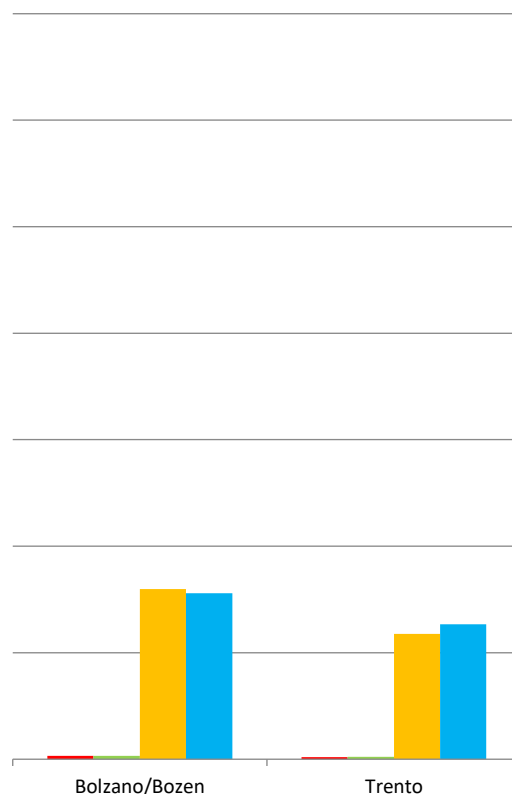
A seguito delle summenzionate variazioni il peso della componente OTD straniera avente un'età inferiore a 40 anni a livello regionale è passato dal 97,4% al 97,0%, con pesi registrati nelle province oscillanti dal 96,7% di Bolzano/Bozen al 97,3% di Trento. Queste variazioni, nelle due province, hanno fatto diminuire il peso della componente OTD straniera avente un'età inferiore a 40 anni a vantaggio della componente OTI straniera avente un'età inferiore a 40 anni (Fig. 99).

Fig. 97 – Numero OTD e OTI agricoli stranieri con meno di 40 anni – Anni 2021 e 2022



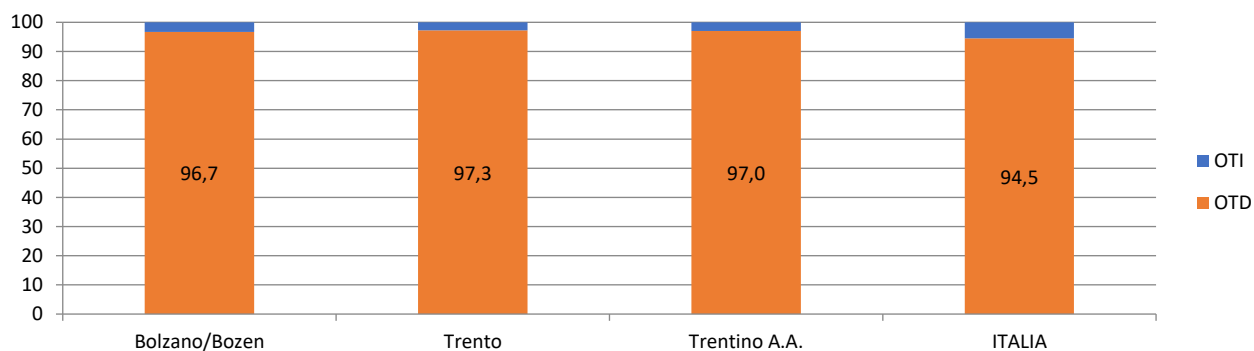
Fonte: elaborazioni su dati INPS

Fig. 98 – Numero OTD e OTI agricoli stranieri con meno di 40 anni - Femmine – Anni 2021 e 2022



Fonte: elaborazioni su dati INPS

Fig. 99 – Ripartizione percentuale degli OTD e OTI agricoli stranieri con meno di 40 anni nelle varie zone – Anno 2022



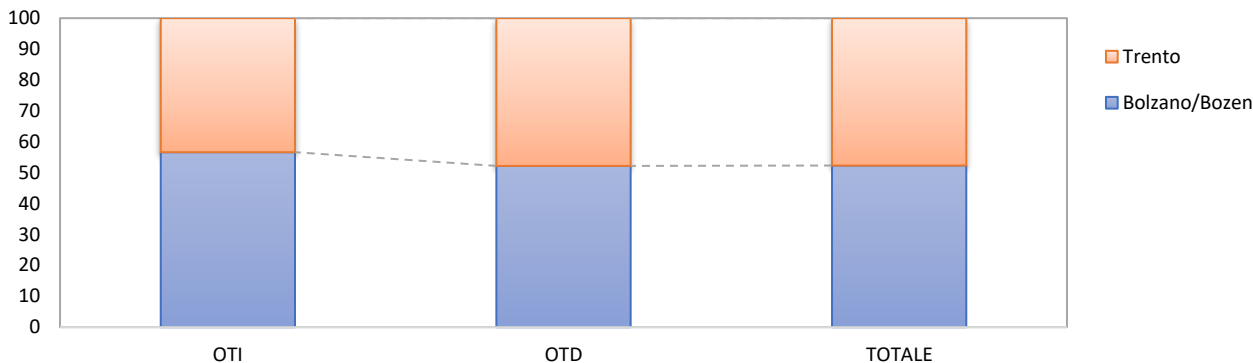
Fonte: elaborazioni su dati INPS

Analizzando la distribuzione degli operai agricoli stranieri aventi un'età inferiore a 40 anni a livello provinciale, il peso della provincia di Bolzano/Bozen è diminuito per gli OTD e per gli OTI agricoli stranieri aventi un'età inferiore a 40 anni. A seguito delle succitate variazioni la provincia di Bolzano/Bozen ha visto diminuire il peso degli operai agricoli totali stranieri aventi un'età inferiore a 40 anni.

Bolzano/Bozen concentra il 52,2% degli OTD agricoli stranieri aventi un'età inferiore a 40 anni, e poi, in ordine di grandezza, Trento. Per gli OTI agricoli stranieri aventi un'età inferiore a 40 anni, il

56,6% è impiegato a Bolzano/Bozen, e in successione Trento. I pesi degli operai agricoli stranieri totali aventi un'età inferiore a 40 anni hanno portato a concentrare il 52,3% degli operai stranieri totali a Bolzano/Bozen, e a seguire Trento (Fig. 100).

Fig. 100 – Ripartizione percentuale degli operai agricoli stranieri con meno di 40 anni per provincia e tipo di contratto – Anno 2022



Fonte: elaborazioni su dati INPS

Il peso degli operai agricoli stranieri aventi un'età inferiore a 40 anni rispetto al totale operai agricoli stranieri è stato per gli OTD agricoli stranieri a livello regionale del 47,9% con pesi a livello provinciale dal 47,4% di Bolzano/Bozen al 48,5% di Trento; per gli OTI agricoli stranieri a livello regionale del 34,4% con pesi a livello provinciale dal 32,0% di Trento al 36,5% di Bolzano/Bozen e per gli operai agricoli totali stranieri a livello regionale del 47,3% con pesi a livello provinciale dal 46,9% di Bolzano/Bozen al 47,8% di Trento.

9.1.1 Le operaie agricole straniere con età inferiore a 40 anni

Dal 2021 al 2022 il numero delle operaie agricole straniere aventi un'età inferiore a 40 anni in Trentino A.A. è aumentato di 54 unità, condizionato da un aumento del numero della componente OTD e da un aumento del numero della componente OTI, assestandosi a 2.882 unità (Tab. 17).

Tab. 17 – Numero OTI e OTD agricoli stranieri con età inferiore a 40 anni - Femmine - Anni 2021 e 2022

Zone	Numero					
	2021			2022		
	OTI	OTD	TOTALE	OTI	OTD	TOTALE
Bolzano/Bozen	33	1.598	1.631	33	1.560	1.593
Trento	21	1.176	1.197	22	1.267	1.289
Trentino A.A.	54	2.774	2.828	55	2.827	2.882
ITALIA	1.026	37.473	38.499	1.117	37.272	38.389
Zone	Giornate					
	2021			2022		
	OTI	OTD	TOTALE	OTI	OTD	TOTALE
Bolzano/Bozen	7.101	101.257	108.358	7.789	107.040	114.829
Trento	4.950	69.749	74.699	5.442	75.059	80.501
Trentino A.A.	12.051	171.006	183.057	13.231	182.099	195.330
ITALIA	200.568	3.105.845	3.306.413	221.066	3.146.904	3.367.970

Fonte: elaborazioni su dati INPS

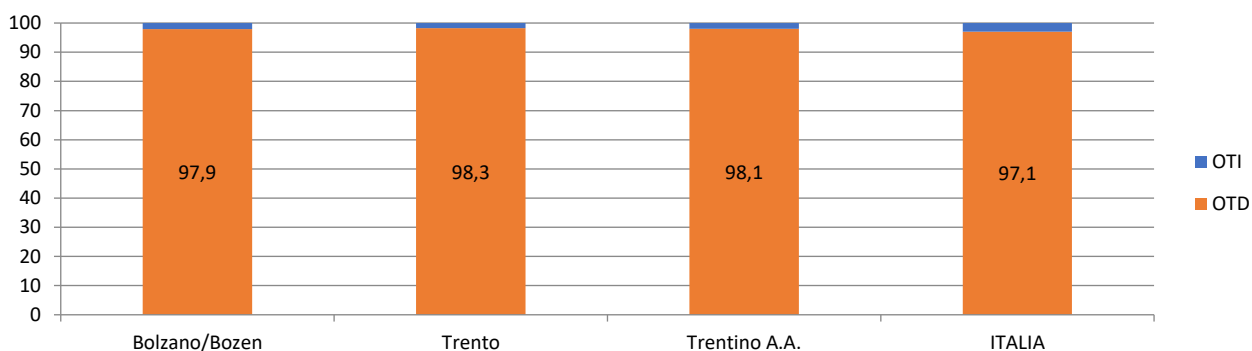
In dettaglio il numero di operaie agricole straniere aventi un'età inferiore a 40 anni in Trentino A.A. è stato per la componente OTI di 55 unità; e di 2.827 per la componente OTD.

Le sopracennate variazioni sono state condizionate da una diminuzione generalizzata delle operaie agricole straniere aventi un'età inferiore a 40 anni in 1 delle 2 province, con una diminuzione registrata in 1 provincia per le OTD e in 0 province per le OTI (Fig. 98).

In percentuale l'aumento registrato dal 2021 al 2022 è stato dell'1,9% sul totale delle operaie agricole straniere aventi un'età inferiore a 40 anni; dell'1,9% per la componente OTD e dell'1,9% per la componente OTI.

A seguito delle suddette variazioni il peso della componente OTD straniera avente un'età inferiore a 40 anni a livello regionale è passato dal 98,09% al 98,1%, con pesi registrati nelle province oscillanti dal 97,9% di Bolzano/Bozen al 98,3% di Trento. Queste variazioni, nelle due province, eccetto che a Trento hanno fatto diminuire il peso della componente OTD straniera avente un'età inferiore a 40 anni a vantaggio della componente OTI straniera avente un'età inferiore a 40 anni (Fig. 101).

Fig. 101 – Ripartizione percentuale degli OTD e OTI agricoli stranieri con meno di 40 anni nelle varie zone – Femmine - Anno 2022

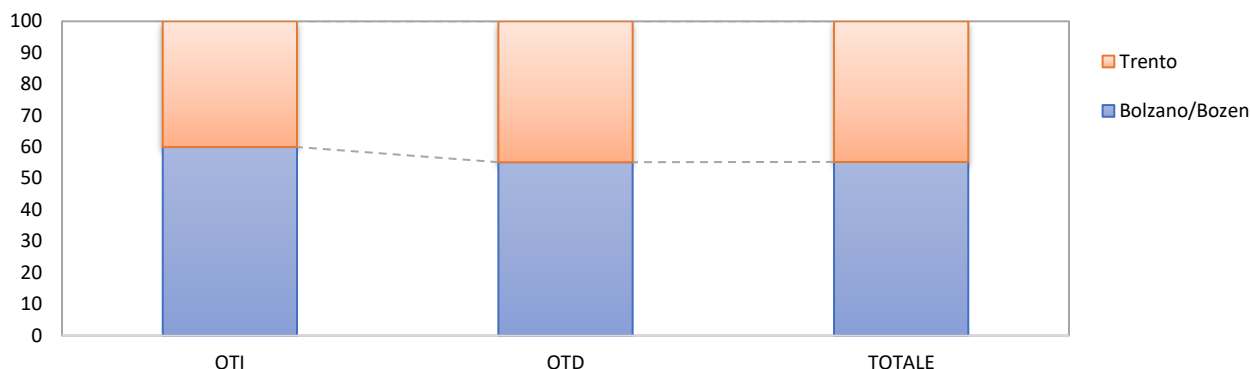


Fonte: elaborazioni su dati INPS

Analizzando la distribuzione delle operaie agricole straniere aventi un'età inferiore a 40 anni a livello provinciale, il peso della provincia di Bolzano/Bozen è diminuito per le OTD e per le OTI agricole straniere aventi un'età inferiore a 40 anni. A seguito delle summenzionate variazioni la provincia di Bolzano/Bozen ha visto diminuire il peso delle operaie agricole totali straniere aventi un'età inferiore a 40 anni.

Bolzano/Bozen concentra il 55,2% delle OTD agricole straniere aventi un'età inferiore a 40 anni, e poi, in ordine di grandezza, Trento. Per le OTI agricole straniere aventi un'età inferiore a 40 anni, il 60,0% è impiegato a Bolzano/Bozen, e in successione Trento. I pesi delle operaie agricole straniere totali aventi un'età inferiore a 40 anni hanno portato a concentrare il 55,3% delle operaie agricole straniere totali a Bolzano/Bozen, e a seguire Trento (Fig. 102).

Fig. 102 – Ripartizione percentuale degli operai agricoli stranieri con meno di 40 anni per provincia e tipo di contratto – Femmine – Anno 2022



Fonte: elaborazioni su dati INPS

Il peso delle operaie agricole straniere aventi un'età inferiore a 40 anni rispetto al totale delle operaie agricole straniere è stato per le OTD straniere a livello regionale del 42,1% con pesi a livello provinciale dal 41,4% di Trento al 42,8% di Bolzano/Bozen; per le OTI straniere a livello regionale del 35,0% con pesi a livello provinciale dal 32,0% di Bolzano/Bozen al 40,7% di Trento e per le operaie agricole totali straniere a livello regionale del 42,0% con pesi a livello provinciale dal 41,4% di Trento al 42,5% di Bolzano/Bozen.

Se si analizza la sola componente femminile notiamo che il peso delle operaie agricole straniere con età inferiore a 40 anni rispetto al totale delle operaie agricole con età inferiore a 40 anni è stato per le OTD straniere a livello regionale del 49,5% con pesi a livello provinciale dal 40,7% di Trento al 60,1% di Bolzano/Bozen; per le OTI straniere a livello regionale del 14,7% con pesi a livello provinciale dall'11,1% di Bolzano/Bozen al 28,6% di Trento e per le operaie agricole totali straniere a livello regionale del 47,4% con pesi a livello provinciale dal 40,4% di Trento al 55,1% di Bolzano/Bozen.

9.2 Numero giornate degli OTD e OTI agricoli stranieri con età inferiore a 40 anni

Dal 2021 al 2022 il numero delle giornate degli operai agricoli stranieri aventi un'età inferiore a 40 anni in Trentino A.A. è diminuito di 4.155 unità, condizionato da una diminuzione del numero delle giornate della componente OTD e da un aumento del numero delle giornate della componente OTI, assestandosi a 671.376 giornate (Tab. 16).

In dettaglio il numero delle giornate degli operai agricoli stranieri aventi un'età inferiore a 40 anni in Trentino A.A. è stato per la componente OTI di 76.800 unità; e di 594.576 per la componente OTD.

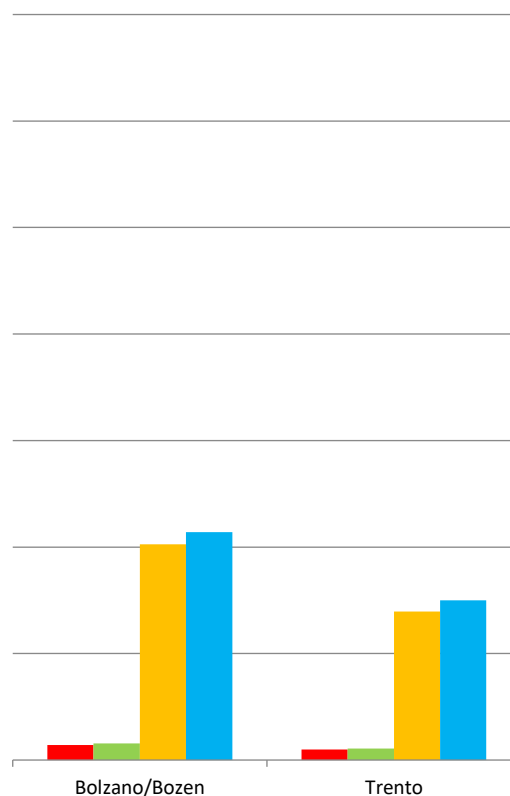
Le succitate variazioni sono state condizionate da una diminuzione generalizzata delle giornate degli operai agricoli stranieri aventi un'età inferiore a 40 anni in 1 delle 2 province, con una diminuzione registrata in 2 province per gli OTD e in 0 province per gli OTI. (Fig. 103).

Fig. 103 – Numero giornate OTD e OTI agricoli stranieri con meno di 40 anni – Anni 2021 e 2022



Fonte: elaborazioni su dati INPS

Fig. 104 – Numero giornate OTD e OTI agricoli stranieri con meno di 40 anni - Femmine – Anni 2021 e 2022



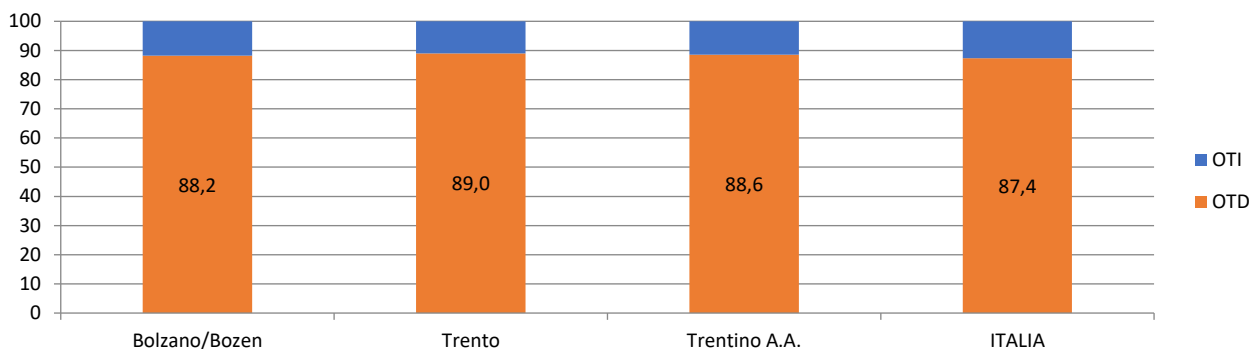
Fonte: elaborazioni su dati INPS

In percentuale la diminuzione registrata dal 2021 al 2022 è stata dello 0,6% sul totale delle giornate degli operai agricoli stranieri aventi un'età inferiore a 40 anni; dell'1,7% per la componente OTD mentre per gli OTI si è registrato un aumento dell'8,4%.

A seguito delle sopraccennate variazioni il peso delle giornate della componente OTD straniera avente un'età inferiore a 40 anni sul totale delle giornate effettuate dagli stranieri con meno di 40 anni a livello regionale è passato dall'89,5% del 2021 all'88,6% del 2022, con pesi registrati nelle province oscillanti dall'88,2% di Bolzano/Bozen all'89,0% di Trento. Queste variazioni, nelle due

province, hanno fatto diminuire il peso della componente OTD straniera avente un'età inferiore a 40 anni a vantaggio della componente OTI straniera avente un'età inferiore a 40 anni (Fig. 105).

Fig. 105 – Ripartizione percentuale delle giornate degli OTD e OTI agricoli stranieri con meno di 40 anni nelle varie zone – Anno 2022

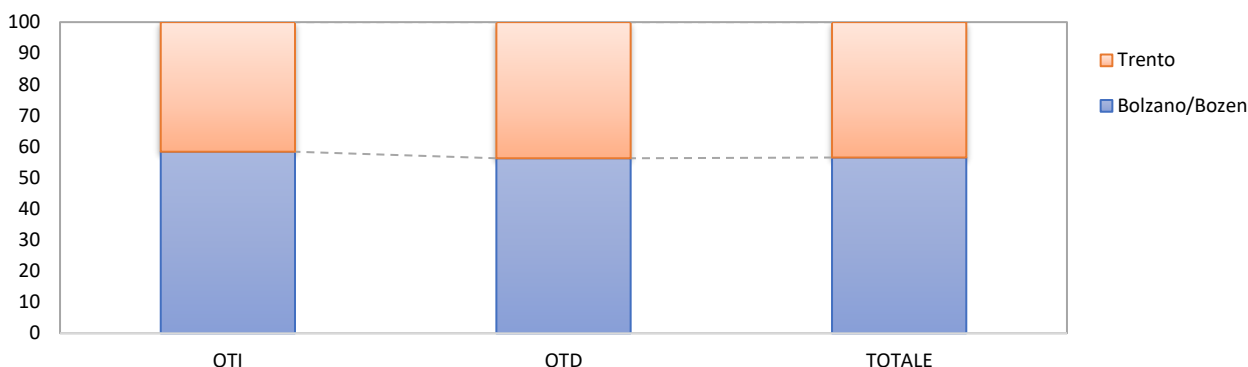


Fonte: elaborazioni su dati INPS

Analizzando la distribuzione delle giornate degli operai agricoli stranieri a livello provinciale per gli operai con età inferiore a 40 anni, il peso della provincia di Bolzano/Bozen è diminuito per le giornate degli OTD e degli OTI agricoli stranieri aventi un'età inferiore a 40 anni. A seguito delle suddette variazioni la provincia di Bolzano/Bozen ha visto diminuire il peso delle giornate degli operai agricoli totali stranieri aventi un'età inferiore a 40 anni.

Bolzano/Bozen concentra il 56,2% delle giornate degli OTD agricoli stranieri con età inferiore a 40 anni, e poi, in ordine di grandezza, Trento. Per le giornate degli OTI agricoli stranieri con età inferiore a 40 anni, il 58,3% è impiegato a Bolzano/Bozen, e in successione Trento. I pesi delle giornate degli operai agricoli stranieri totali con età inferiore a 40 anni hanno portato a concentrare il 56,5% a Bolzano/Bozen, e a seguire Trento (Fig. 106).

Fig. 106 – Ripartizione percentuale delle giornate degli operai agricoli stranieri con meno di 40 anni per provincia e tipo di contratto – Anno 2022



Fonte: elaborazioni su dati INPS

Il peso delle giornate degli operai agricoli stranieri con età inferiore a 40 anni rispetto al totale delle giornate degli operai agricoli stranieri è stato per gli OTD agricoli stranieri a livello regionale del 42,6% con pesi a livello provinciale dal 40,6% di Trento al 44,3% di Bolzano/Bozen; per gli OTI agricoli stranieri a livello regionale del 31,7% con pesi a livello provinciale dal 29,2% di Trento al 33,8% di Bolzano/Bozen e per gli operai agricoli totali stranieri a livello regionale del 41,0% con pesi a livello provinciale dal 39,0% di Trento al 42,8% di Bolzano/Bozen.

9.2.1 Le giornate delle operaie agricole straniere con età inferiore a 40 anni

Dal 2021 al 2022 il numero delle giornate delle operaie agricole straniere aventi un'età inferiore a 40 anni in Trentino A.A. è aumentato di 12.273 unità, condizionato da un aumento del numero delle giornate della componente OTD e da un aumento del numero delle giornate della componente OTI, assestandosi a 195.330 giornate (Tab. 17).

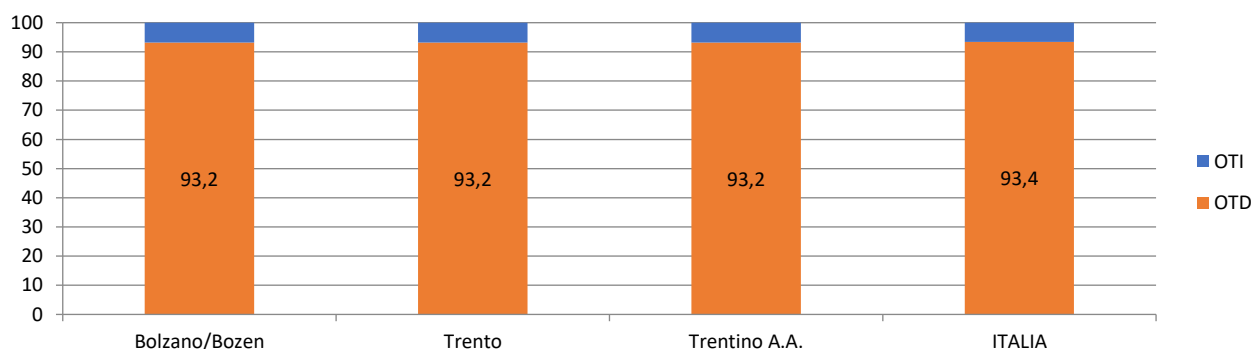
In dettaglio il numero delle giornate delle operaie agricole straniere aventi un'età inferiore a 40 anni in Trentino A.A. è stato per la componente OTI di 13.231 unità; e di 182.099 per la componente OTD.

Le summenzionate variazioni sono state condizionate da un aumento generalizzato delle giornate delle operaie agricole straniere aventi un'età inferiore a 40 anni in 2 delle 2 province, con un aumento registrato in 2 province per le OTD e in 2 province per le OTI (Fig. 104).

In percentuale l'aumento registrato per le giornate dal 2021 al 2022 è stato del 6,7% sul totale delle operaie agricole straniere aventi un'età inferiore a 40 anni; del 6,5% per la componente OTD e del 9,8% per la componente OTI.

A seguito delle succitate variazioni il peso delle giornate della componente OTD straniera avente un'età inferiore a 40 anni a livello regionale è passato dal 93,4% del 2021 al 93,2% del 2022, con pesi registrati nelle province oscillanti dal 93,2% di Bolzano/Bozen al 93,2% di Trento. Queste variazioni, nelle due province, hanno fatto diminuire il peso della componente OTD straniera avente un'età inferiore a 40 anni a vantaggio della componente OTI straniera avente un'età inferiore a 40 anni (Fig. 107).

Fig. 107 – Ripartizione percentuale delle giornate degli OTD e OTI agricoli stranieri con meno di 40 anni nelle varie zone – Femmine - Anno 2022



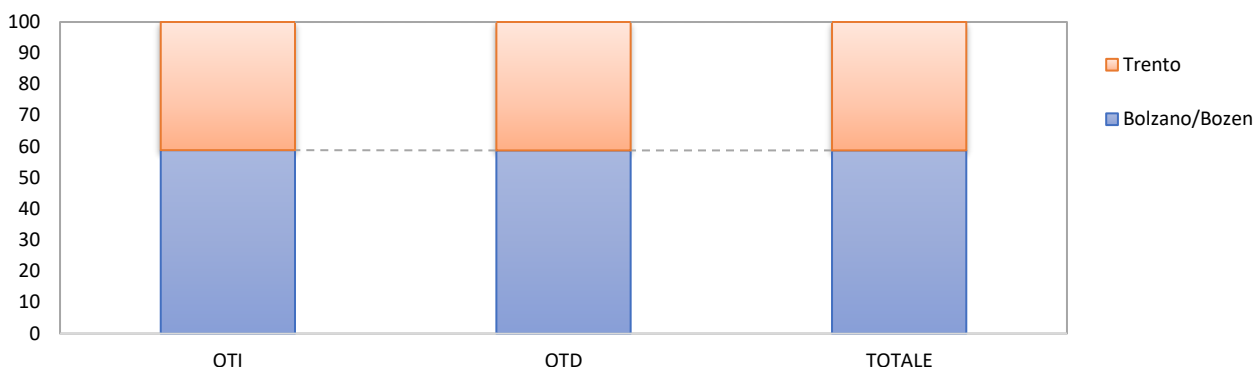
Fonte: elaborazioni su dati INPS

Analizzando la distribuzione delle giornate delle operaie agricole straniere a livello provinciale per le operaie con età inferiore a 40 anni, il peso della provincia di Bolzano/Bozen è diminuito per le giornate delle OTD e delle OTI agricole straniere aventi un'età inferiore a 40 anni. A seguito delle sopraccennate variazioni la provincia di Bolzano/Bozen ha visto diminuire il peso delle giornate delle operaie agricole totali straniere aventi un'età inferiore a 40 anni.

Bolzano/Bozen concentra il 58,8% delle giornate delle OTD agricole straniere con età inferiore a 40 anni, e poi, in ordine di grandezza, Trento. Per le giornate delle OTI agricole straniere con età inferiore a 40 anni, il 58,9% è impiegato a Bolzano/Bozen, e in successione Trento. I pesi delle

giornate delle operaie agricole straniere totali con età inferiore a 40 anni hanno portato a concentrare il 58,8% a Bolzano/Bozen, e a seguire Trento (Fig. 108).

Fig. 108 – Ripartizione percentuale delle giornate degli operai agricoli stranieri con meno di 40 anni per provincia e tipo di contratto – Femmine – Anno 2022



Fonte: elaborazioni su dati INPS

Il peso delle giornate delle operaie agricole straniere con età inferiore a 40 anni rispetto al totale delle giornate delle operaie agricole straniere è stato per le OTD straniere con età inferiore a 40 anni a livello regionale del 35,3% con pesi a livello provinciale dal 32,8% di Trento al 37,2% di Bolzano/Bozen; per le OTI straniere con età inferiore a 40 anni a livello regionale del 31,7% con pesi a livello provinciale dal 28,5% di Bolzano/Bozen al 37,5% di Trento e per le operaie agricole totali straniere con età inferiore a 40 anni a livello regionale del 35,0% con pesi a livello provinciale dal 33,1% di Trento al 36,5% di Bolzano/Bozen.

Se si analizza la sola componente femminile notiamo che il peso delle giornate delle operaie agricole straniere con età inferiore a 40 anni rispetto al totale delle giornate delle operaie con età inferiore a 40 anni è stato per le OTD straniere a livello regionale del 50,2% con pesi a livello provinciale dal 39,7% di Trento al 61,7% di Bolzano/Bozen; per le OTI straniere a livello regionale del 16,2% con pesi a livello provinciale dal 12,0% di Bolzano/Bozen al 31,9% di Trento e per le operaie agricole totali straniere a livello regionale del 43,9% con pesi a livello provinciale dal 39,0% di Trento al 48,2% di Bolzano/Bozen.

10. GLI OPERAI AGRICOLI COMUNITARI CON ETÀ INFERIORE A 40 ANNI

10.1 Numero OTD e OTI agricoli comunitari con età inferiore a 40 anni

Dal 2021 al 2022 il numero degli operai agricoli comunitari aventi un'età inferiore a 40 anni in Trentino A.A. è diminuito di 609 unità, condizionato da una diminuzione del numero della componente OTD e da un aumento del numero della componente OTI, assestandosi a 6.977 unità (Tab. 18).

Tab. 18 – Numero OTI e OTD agricoli comunitari con età inferiore a 40 anni - Anni 2021 e 2022

Zone	Numero					
	2021			2022		
	OTI	OTD	TOTALE	OTI	OTD	TOTALE
Bolzano/Bozen	61	4.431	4.492	65	3.959	4.024
Trento	33	3.061	3.094	31	2.922	2.953
Trentino A.A.	94	7.492	7.586	96	6.881	6.977
ITALIA	1.955	45.509	47.464	1.909	40.302	42.211

Zone	Giornate					
	2021			2022		
	OTI	OTD	TOTALE	OTI	OTD	TOTALE
Bolzano/Bozen	14.646	214.764	229.410	15.225	201.763	216.988
Trento	7.709	117.698	125.407	7.507	111.294	118.801
Trentino A.A.	22.355	332.462	354.817	22.732	313.057	335.789
ITALIA	457.423	3.620.601	4.078.024	443.121	3.216.229	3.659.350

Fonte: elaborazioni su dati INPS

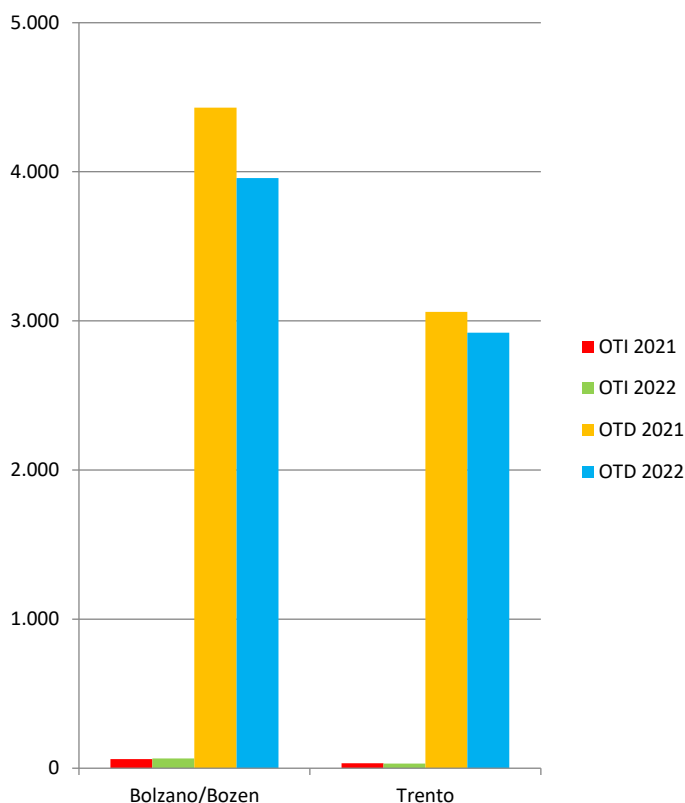
In dettaglio il numero di operai agricoli comunitari aventi un'età inferiore a 40 anni in Trentino A.A. è stato per la componente OTI di 96 unità; e di 6.881 per la componente OTD.

Le suddette variazioni sono state condizionate da una diminuzione generalizzata degli operai agricoli comunitari in 2 delle 2 province, con una diminuzione registrata in 2 province per gli OTD e in 1 provincia per gli OTI (Fig. 109).

In percentuale la diminuzione registrata dal 2021 al 2022 è stata dell'8,0% sul totale degli operai agricoli comunitari; dell'8,2% per la componente OTD mentre per gli OTI si è registrato un aumento del 2,1%.

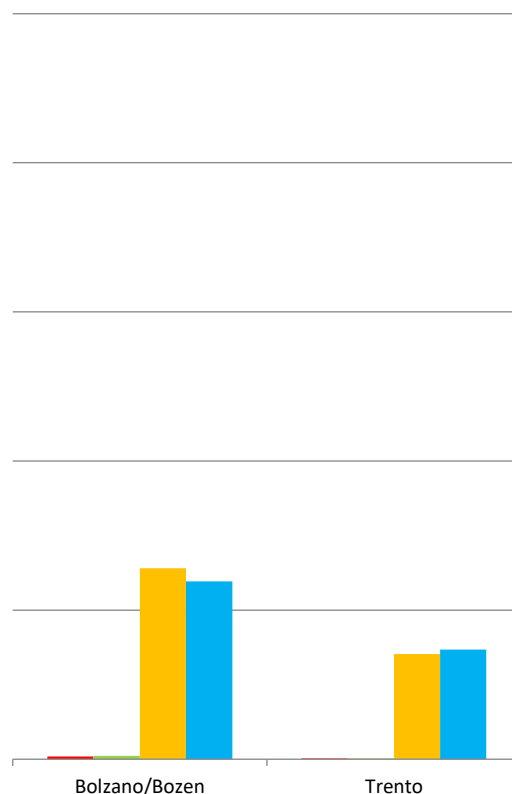
A seguito delle summenzionate variazioni il peso della componente OTD comunitaria avente un'età inferiore a 40 anni a livello regionale è passato dal 98,8% al 98,6%, con pesi registrati nelle province oscillanti dal 98,4% di Bolzano/Bozen al 99,0% di Trento. Queste variazioni, a Bolzano hanno fatto diminuire il peso della componente OTD comunitaria avente un'età inferiore a 40 anni a vantaggio della componente OTI comunitaria avente un'età inferiore a 40 anni (Fig. 111).

Fig. 109 – Numero OTD e OTI agricoli comunitari con meno di 40 anni – Anni 2021 e 2022



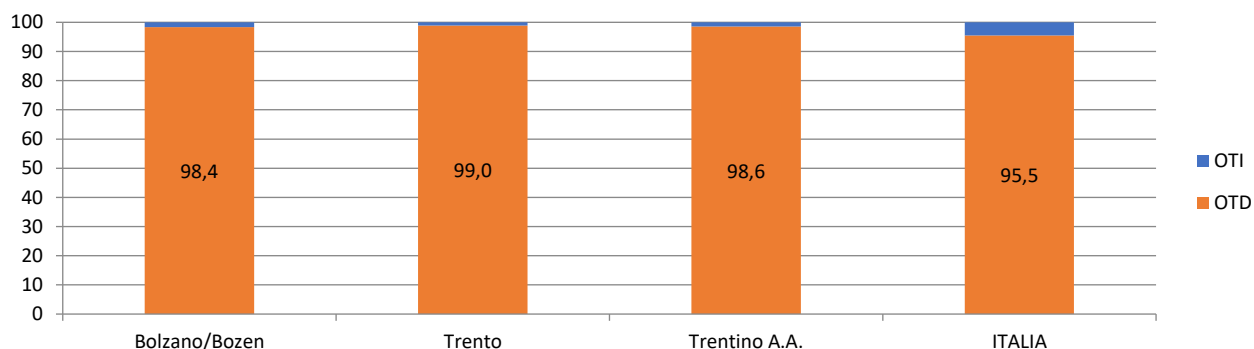
Fonte: elaborazioni su dati INPS

Fig. 110 – Numero OTD e OTI agricoli comunitari con meno di 40 anni - Femmine – Anni 2021 e 2022



Fonte: elaborazioni su dati INPS

Fig. 111 – Ripartizione percentuale degli OTD e OTI agricoli comunitari con meno di 40 anni nelle varie zone – Anno 2022

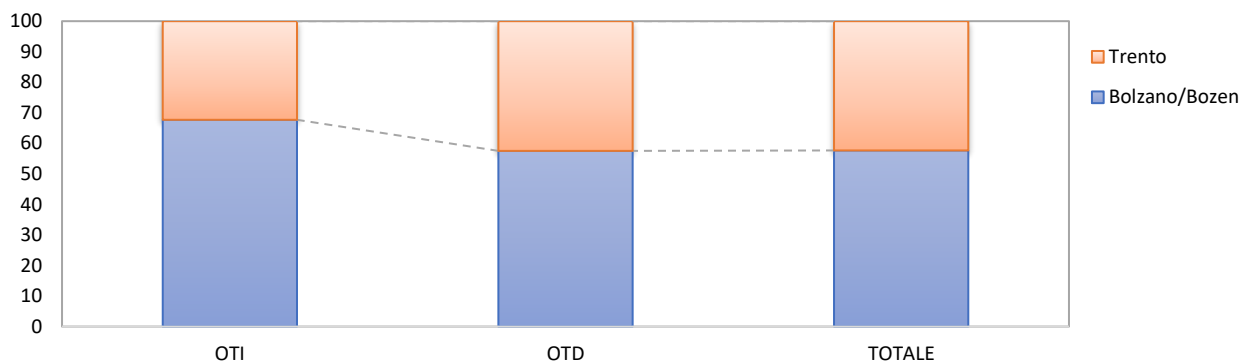


Fonte: elaborazioni su dati INPS

Analizzando la distribuzione degli operai agricoli comunitari aventi un'età inferiore a 40 anni a livello provinciale, il peso della provincia di Bolzano/Bozen è diminuito per gli OTD agricoli comunitari aventi un'età inferiore a 40 anni; il peso della provincia di Trento è diminuito per gli OTI agricoli comunitari aventi un'età inferiore a 40 anni. A seguito delle succitate variazioni la provincia di Bolzano/Bozen ha visto diminuire il peso degli operai agricoli totali comunitari aventi un'età inferiore a 40 anni.

Bolzano/Bozen concentra il 57,5% degli OTD agricoli comunitari aventi un'età inferiore a 40 anni, e poi, in ordine di grandezza, Trento. Per gli OTI agricoli comunitari aventi un'età inferiore a 40 anni, il 67,7% è impiegato a Bolzano/Bozen, e in successione Trento. I pesi degli operai agricoli comunitari totali aventi un'età inferiore a 40 anni hanno portato a concentrare il 57,7% degli operai comunitari totali a Bolzano/Bozen, e a seguire Trento (Fig. 112).

Fig. 112 – Ripartizione percentuale degli operai agricoli comunitari con meno di 40 anni per provincia e tipo di contratto – Anno 2022



Fonte: elaborazioni su dati INPS

Il peso degli operai agricoli comunitari aventi un'età inferiore a 40 anni rispetto al totale degli operai agricoli comunitari è stato per gli OTD comunitari a livello regionale del 46,6% con pesi a livello provinciale dal 46,6% di Trento al 46,6% di Bolzano/Bozen; per gli OTI agricoli comunitari a livello regionale del 33,9% con pesi a livello provinciale dal 31,3% di Trento al 35,3% di Bolzano/Bozen e per gli operai agricoli totali comunitari a livello regionale del 46,4% con pesi a livello provinciale dal 46,4% di Trento al 46,4% di Bolzano/Bozen.

10.1.1 Le operaie agricole comunitarie con età inferiore a 40 anni

Dal 2021 al 2022 il numero delle operaie agricole comunitarie aventi un'età inferiore a 40 anni in Trentino A.A. è diminuito di 54 unità, condizionato da una diminuzione del numero della componente OTD e da un aumento del numero della componente OTI, assestandosi a 1.956 unità (Tab. 19).

Tab. 19 – Numero OTI e OTD agricoli comunitari con età inferiore a 40 anni - Femmine - Anni 2021 e 2022

Zone	Numero					
	2021			2022		
	OTI	OTD	TOTALE	OTI	OTD	TOTALE
Bolzano/Bozen	18	1.281	1.299	22	1.192	1.214
Trento	5	706	711	6	736	742
Trentino A.A.	23	1.987	2.010	28	1.928	1.956
ITALIA	446	17.534	17.980	458	15.818	16.276
Zone	Giornate					
	2021			2022		
	OTI	OTD	TOTALE	OTI	OTD	TOTALE
Bolzano/Bozen	4.165	68.912	73.077	5.414	67.216	72.630
Trento	1.092	34.072	35.164	1.441	33.921	35.362
Trentino A.A.	5.257	102.984	108.241	6.855	101.137	107.992
ITALIA	91.527	1.436.322	1.527.849	92.869	1.312.323	1.405.192

Fonte: elaborazioni su dati INPS

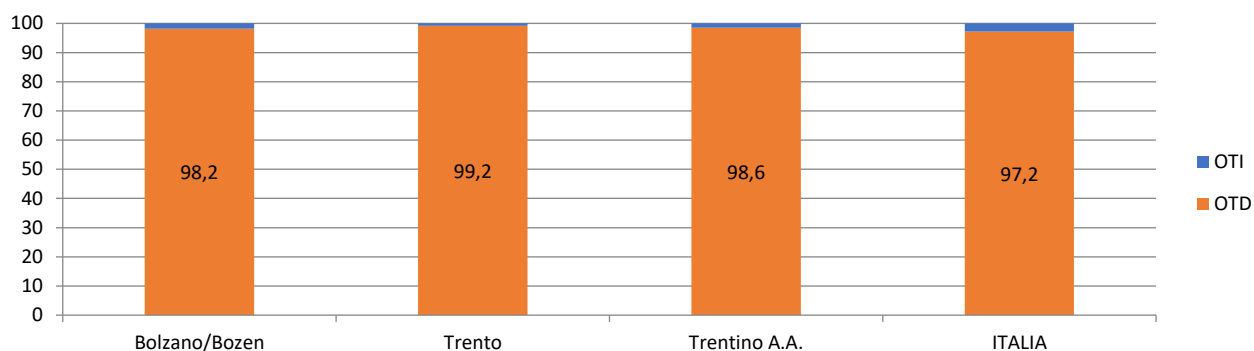
In dettaglio il numero di operaie agricole comunitarie aventi un'età inferiore a 40 anni in Trentino A.A. è stato per la componente OTI di 28 unità; e di 1.928 per la componente OTD.

Le sopraccennate variazioni sono state condizionate da una diminuzione generalizzata delle operaie agricole comunitarie aventi un'età inferiore a 40 anni in 1 delle 2 province, con una diminuzione registrata in 1 provincia per le OTD e in 0 province per le OTI (Fig. 110).

In percentuale la diminuzione registrata dal 2021 al 2022 è stata del 2,7% sul totale delle operaie agricole comunitarie aventi un'età inferiore a 40 anni; del 3,0% per la componente OTD mentre per le OTI si è registrato un aumento del 21,7%.

A seguito delle suddette variazioni il peso della componente OTD comunitaria avente un'età inferiore a 40 anni a livello regionale è passato dal 98,9% al 98,6%, con pesi registrati nelle province oscillanti dal 98,2% di Bolzano/Bozen al 99,2% di Trento. Queste variazioni, nelle due province, hanno fatto diminuire il peso della componente OTD comunitaria avente un'età inferiore a 40 anni a vantaggio della componente OTI comunitaria avente un'età inferiore a 40 anni (Fig. 113).

Fig. 113 – Ripartizione percentuale degli OTD e OTI agricoli comunitari con meno di 40 anni nelle varie zone – Femmine - Anno 2022

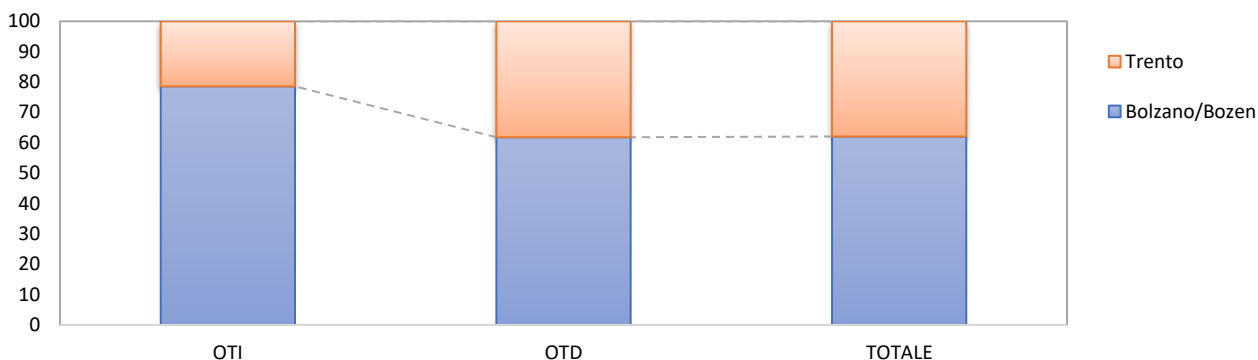


Fonte: elaborazioni su dati INPS

Analizzando la distribuzione delle operaie agricole comunitarie aventi un'età inferiore a 40 anni a livello provinciale, il peso della provincia di Bolzano/Bozen è diminuito per le OTD agricole comunitarie aventi un'età inferiore a 40 anni; il peso della provincia di Trento è diminuito per le OTI agricole comunitarie aventi un'età inferiore a 40 anni. A seguito delle summenzionate variazioni la provincia di Bolzano/Bozen ha visto diminuire il peso delle operaie agricole totali comunitarie aventi un'età inferiore a 40 anni.

Bolzano/Bozen concentra il 61,8% delle OTD agricole comunitarie aventi un'età inferiore a 40 anni, e poi, in ordine di grandezza, Trento. Per le OTI agricole comunitarie aventi un'età inferiore a 40 anni, il 78,6% è impiegato a Bolzano/Bozen, e in successione Trento. I pesi delle operaie agricole comunitarie totali aventi un'età inferiore a 40 anni hanno portato a concentrare il 62,1% delle operaie agricole comunitarie totali a Bolzano/Bozen, e a seguire Trento (Fig. 114).

Fig. 114 – Ripartizione percentuale degli operai agricoli comunitari con meno di 40 anni per provincia e tipo di contratto – Femmine – Anno 2022



Fonte: elaborazioni su dati INPS

Il peso delle operaie agricole comunitarie aventi un'età inferiore a 40 anni rispetto al totale delle operaie agricole comunitarie è stato per le OTD agricole comunitarie a livello regionale del 42,3% con pesi a livello provinciale dal 41,0% di Trento al 43,1% di Bolzano/Bozen; per le OTI agricole comunitarie a livello regionale del 31,5% con pesi a livello provinciale dal 31,4% di Bolzano/Bozen al 31,6% di Trento e per le operaie agricole totali comunitarie a livello regionale del 42,0% con pesi a livello provinciale dal 40,9% di Trento al 42,8% di Bolzano/Bozen.

Se si analizza la sola componente femminile notiamo che il peso delle operaie agricole comunitarie con età inferiore a 40 anni rispetto al totale delle operaie agricole straniere con età inferiore a 40 anni è stato per le OTD agricole comunitarie a livello regionale del 68,2% con pesi a livello provinciale dal 58,1% di Trento al 76,4% di Bolzano/Bozen; per le OTI agricole comunitarie a livello regionale del 50,9% con pesi a livello provinciale dal 27,3% di Trento al 66,7% di Bolzano/Bozen e per le operaie agricole totali comunitarie a livello regionale del 67,9% con pesi a livello provinciale dal 57,6% di Trento al 76,2% di Bolzano/Bozen.

10.2 Numero giornate OTD e OTI agricoli comunitari con età inferiore a 40 anni

Dal 2021 al 2022 il numero delle giornate degli operai agricoli comunitari aventi un'età inferiore a 40 anni in Trentino A.A. è diminuito di 19.028 unità, condizionato da una diminuzione del numero delle giornate della componente OTD e da un aumento del numero delle giornate della componente OTI, assestandosi a 335.789 giornate (Tab. 18).

In dettaglio il numero delle giornate degli operai agricoli aventi un'età inferiore a 40 anni in Trentino A.A. è stato per la componente OTI di 22.732 unità; e di 313.057 per la componente OTD.

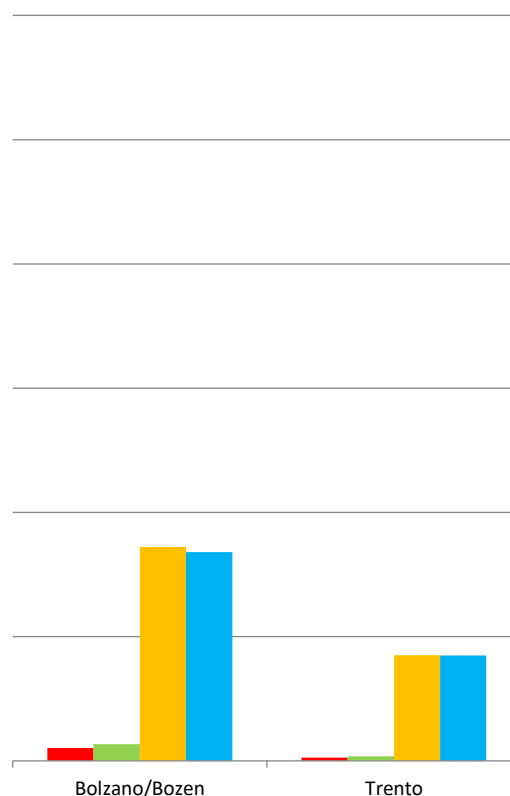
Le succitate variazioni sono state condizionate da una diminuzione generalizzata delle giornate degli operai agricoli comunitari aventi un'età inferiore a 40 anni in 2 delle 2 province, con una diminuzione registrata in 2 province per gli OTD e in 1 provincia per gli OTI (Fig. 115).

Fig. 115 – Numero giornate OTD e OTI agricoli comunitari con meno di 40 anni – Anni 2021 e 2022



Fonte: elaborazioni su dati INPS

Fig. 116 – Numero giornate OTD e OTI agricoli comunitari con meno di 40 anni - Femmine – Anni 2021 e 2022



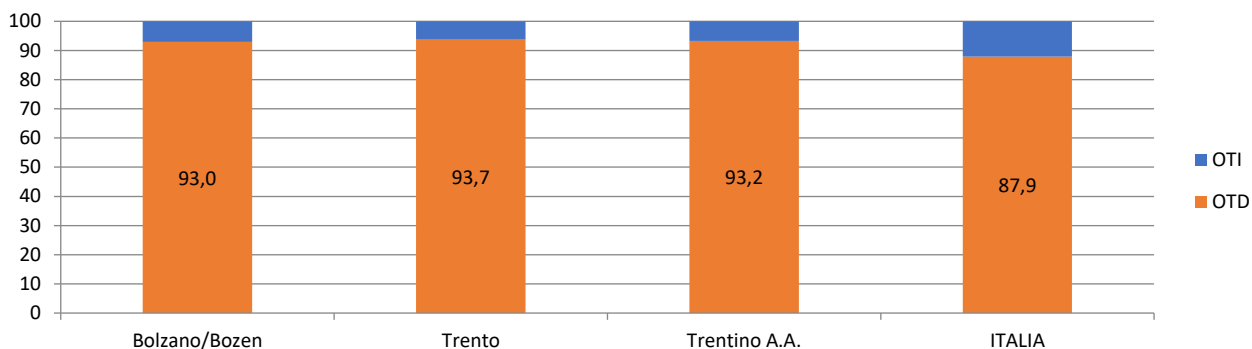
Fonte: elaborazioni su dati INPS

In percentuale la diminuzione registrata dal 2021 al 2022 è stata del 5,4% sul totale delle giornate degli operai agricoli comunitari aventi un'età inferiore a 40 anni; del 5,8% per la componente OTD mentre per gli OTI si è registrato un aumento dell'1,7%.

A seguito delle sopraccennate variazioni il peso delle giornate della componente OTD comunitaria avente un'età inferiore a 40 anni sul totale delle giornate effettuate dagli operai agricoli stranieri con meno di 40 anni a livello regionale è passato dal 93,7% del 2021 al 93,2% del 2022, con pesi registrati nelle province oscillanti dal 93,0% di Bolzano/Bozen al 93,7% di Trento. Queste variazioni, nelle due province, hanno fatto diminuire il peso della componente OTD comunitaria

avente un'età inferiore a 40 anni a vantaggio della componente OTI comunitaria avente un'età inferiore a 40 anni (Fig. 117).

Fig. 117 – Ripartizione percentuale delle giornate degli OTD e OTI agricoli comunitari con meno di 40 anni nelle varie zone – Anno 2022

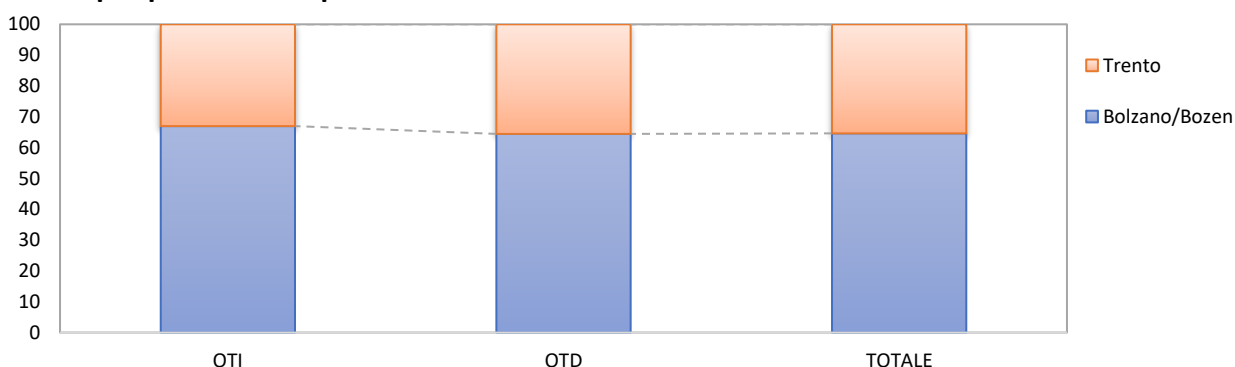


Fonte: elaborazioni su dati INPS

Analizzando la distribuzione delle giornate degli operai agricoli comunitari a livello provinciale per gli operai con età inferiore a 40 anni, il peso della provincia di Bolzano/Bozen è diminuito per le giornate degli OTD agricoli comunitari aventi un'età inferiore a 40 anni; il peso della provincia di Trento è diminuito per le giornate degli OTI agricoli comunitari aventi un'età inferiore a 40 anni. A seguito delle suddette variazioni la provincia di Bolzano/Bozen ha visto diminuire il peso delle giornate degli operai agricoli totali comunitari aventi un'età inferiore a 40 anni.

Bolzano/Bozen concentra il 64,4% delle giornate degli OTD agricoli comunitari con età inferiore a 40 anni, e poi, in ordine di grandezza, Trento. Per le giornate degli OTI agricoli comunitari con età inferiore a 40 anni, il 67,0% è impiegato a Bolzano/Bozen, e in successione Trento. I pesi delle giornate degli operai agricoli comunitari totali con età inferiore a 40 anni hanno portato a concentrare il 64,6% a Bolzano/Bozen, e a seguire Trento (Fig. 118).

Fig.118 – Ripartizione percentuale delle giornate degli operai agricoli comunitari con meno di 40 anni per provincia e tipo di contratto – Anno 2022



Fonte: elaborazioni su dati INPS

Il peso delle giornate degli operai agricoli comunitari con età inferiore a 40 anni rispetto al totale delle giornate degli operai agricoli comunitari è stato per gli OTD comunitari a livello regionale del 42,2% con pesi a livello provinciale dal 39,9% di Trento al 43,7% di Bolzano/Bozen; per gli OTI agricoli comunitari a livello regionale del 31,6% con pesi a livello provinciale dal 30,4% di Trento al 32,2% di Bolzano/Bozen e per gli operai agricoli totali comunitari a livello regionale del 41,3% con pesi a livello provinciale dal 39,1% di Trento al 42,6% di Bolzano/Bozen.

10.2.1 Le giornate delle operaie agricole comunitarie con età inferiore a 40 anni

Dal 2021 al 2022 il numero delle giornate delle operaie agricole comunitarie aventi un'età inferiore a 40 anni in Trentino A.A. è diminuito di 249 unità, condizionato da una diminuzione del numero delle giornate della componente OTD e da un aumento del numero delle giornate della componente OTI, assestandosi a 107.992 giornate (Tab. 19).

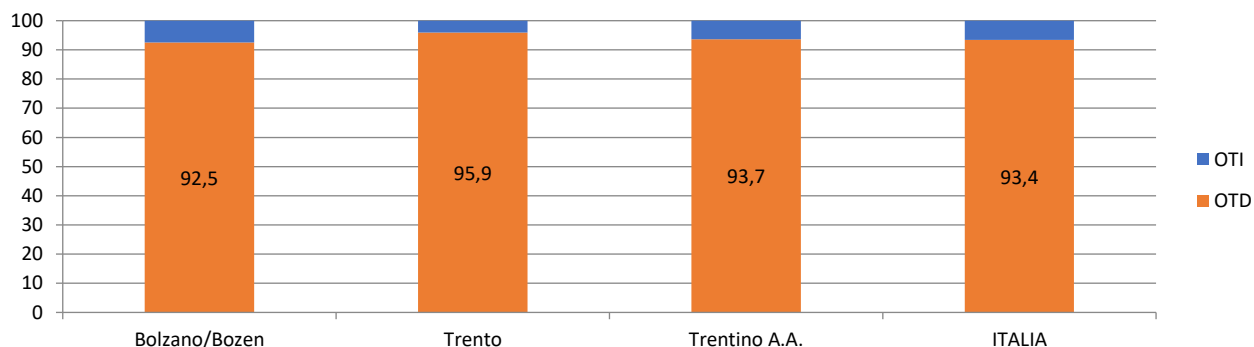
In dettaglio il numero delle giornate delle operaie agricole comunitarie aventi un'età inferiore a 40 anni in Trentino A.A. è stato per la componente OTI di 6.855 unità; e di 101.137 per la componente OTD.

Le summenzionate variazioni sono state condizionate da una diminuzione generalizzata delle giornate delle operaie agricole comunitarie aventi un'età inferiore a 40 anni in 1 delle 2 province, con una diminuzione registrata in 2 province per le OTD e in 0 province per le OTI (Fig. 116).

In percentuale la diminuzione registrata per le giornate dal 2021 al 2022 è stata dello 0,2% sul totale delle giornate delle operaie agricole comunitarie aventi un'età inferiore a 40 anni; dell'1,8% per la componente OTD mentre per le OTI si è registrato un aumento del 30,4%.

A seguito delle succitate variazioni il peso delle giornate della componente OTD comunitaria avente un'età inferiore a 40 anni a livello regionale è passato dal 95,1% del 2021 al 93,7% del 2022, con pesi registrati nelle province oscillanti dal 92,5% di Bolzano/Bozen al 95,9% di Trento. Queste variazioni, nelle due province, hanno fatto diminuire il peso della componente OTD comunitaria avente un'età inferiore a 40 anni a vantaggio della componente OTI comunitaria avente un'età inferiore a 40 anni (Fig. 119).

Fig. 119 – Ripartizione percentuale delle giornate degli OTD e OTI agricoli comunitari con meno di 40 anni nelle varie zone – Femmine - Anno 2022



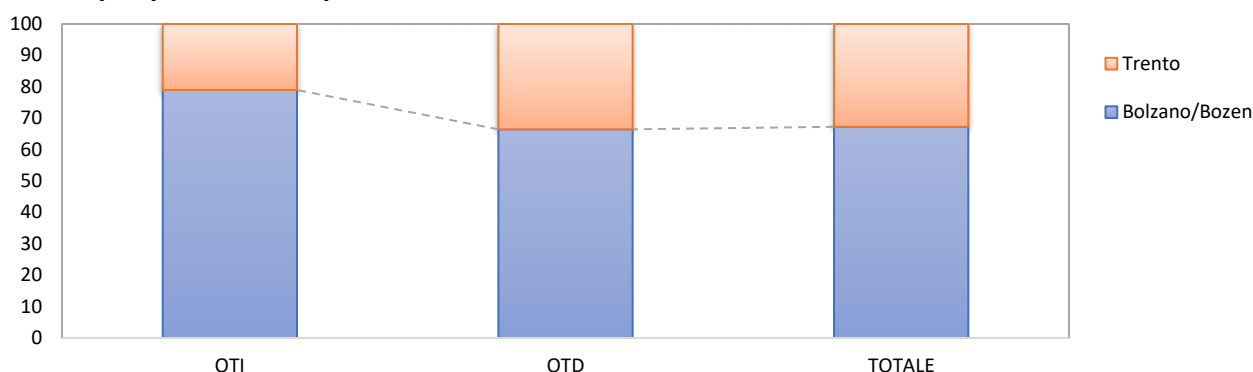
Fonte: elaborazioni su dati INPS

Analizzando la distribuzione delle giornate delle operaie agricole comunitarie a livello provinciale per le operaie con età inferiore a 40 anni, il peso della provincia di Bolzano/Bozen è diminuito per le giornate delle OTD e delle OTI agricole comunitarie aventi un'età inferiore a 40 anni. A seguito delle sopraccennate variazioni la provincia di Bolzano/Bozen ha visto diminuire il peso delle giornate delle operaie agricole totali comunitarie aventi un'età inferiore a 40 anni.

Bolzano/Bozen concentra il 66,5% delle giornate delle OTD agricole comunitarie con età inferiore a 40 anni, e poi, in ordine di grandezza, Trento. Per le giornate delle OTI agricole comunitarie con età inferiore a 40 anni, il 79,0% è impiegato a Bolzano/Bozen, e in successione Trento. I pesi delle

giornate delle operaie agricole comunitarie totali con età inferiore a 40 anni hanno portato a concentrare il 67,3% a Bolzano/Bozen, e a seguire Trento (Fig. 120).

Fig. 120 – Ripartizione percentuale delle giornate degli operai agricoli comunitari con meno di 40 anni per provincia e tipo di contratto – Femmine – Anno 2022



Fonte: elaborazioni su dati INPS

Il peso delle giornate delle operaie agricole comunitarie con età inferiore a 40 anni rispetto al totale delle giornate delle operaie agricole comunitarie è stato per le OTD agricole comunitarie a livello regionale del 35,6% con pesi a livello provinciale dal 31,8% di Trento al 37,8% di Bolzano/Bozen; per le OTI agricole comunitarie a livello regionale del 29,0% con pesi a livello provinciale dal 28,8% di Bolzano/Bozen al 29,7% di Trento e per le operaie agricole totali comunitarie a livello regionale del 35,1% con pesi a livello provinciale dal 31,7% di Trento al 37,0% di Bolzano/Bozen.

Se si analizza la sola componente femminile notiamo che il peso delle giornate delle operaie agricole comunitarie con età inferiore a 40 anni rispetto al totale delle giornate delle operaie straniere con età inferiore a 40 anni è stato per le OTD agricole comunitarie a livello regionale del 55,5% con pesi a livello provinciale dal 45,2% di Trento al 62,8% di Bolzano/Bozen; per le OTI agricole comunitarie a livello regionale del 51,8% con pesi a livello provinciale dal 26,5% di Trento al 69,5% di Bolzano/Bozen e per le operaie agricole totali comunitarie a livello regionale del 55,3% con pesi a livello provinciale dal 43,9% di Trento al 63,3% di Bolzano/Bozen.

11. CONSIDERAZIONI CONCLUSIVE

11.1 Gli operai agricoli

Da questi dati è possibile evidenziare i seguenti fenomeni rilevati dal 2021 al 2022:

- Il numero di giornate degli operai aumenta condizionato da una diminuzione delle giornate della componente OTD e un aumento di quelle della componente OTI.

Per gli operai la variazione registrata dal numero di giornate è maggiore di quella registrata dal numero di operai, indice di un maggior numero di giornate pro-capite.

Il numero di operai stranieri diminuisce condizionato da una diminuzione della componente OTD e un aumento della componente OTI.

La variazione assoluta registrata dal numero degli operai stranieri è superiore a quella registrata dal totale. La variazione relativa degli operai stranieri è stata superiore a quella fatta registrare dagli operai totali, indice di sostituzione di questi rispetto agli operai italiani.

Il numero di giornate degli operai stranieri aumenta condizionato da un aumento generalizzato delle giornate delle componenti OTD e OTI, maggiore per gli OTD.

La variazione assoluta registrata dal numero delle giornate degli operai stranieri è superiore a quella registrata dal numero totale di giornate. La variazione relativa delle giornate degli operai stranieri è stata superiore a quella fatta registrare dalle giornate degli operai totali, indice di sostituzione di questi rispetto agli operai italiani.

Per gli operai stranieri la variazione registrata dal numero di giornate è maggiore di quella registrata dal numero di operai, indice di un maggior numero di giornate pro-capite.

- Il numero di operai comunitari diminuisce condizionato da una diminuzione della componente OTD e un aumento della componente OTI.

La variazione assoluta registrata dal numero degli operai comunitari è inferiore a quella registrata dal totale. La variazione relativa degli operai comunitari è stata inferiore a quella fatta registrare dagli operai totali, indice di diminuzione di questi rispetto agli operai extracomunitari.

Il numero di giornate degli operai comunitari diminuisce condizionato da una diminuzione delle giornate della componente OTD e un aumento di quelle della componente OTI.

La variazione assoluta registrata dal numero delle giornate degli operai comunitari è inferiore a quella registrata dal numero di giornate degli stranieri. La variazione relativa delle giornate degli operai comunitari è stata inferiore a quella fatta registrare dalle giornate degli operai stranieri, indice di diminuzione di questi rispetto agli operai extracomunitari.

Per gli operai comunitari la variazione registrata dal numero di giornate è maggiore di quella registrata dal numero di operai, indice di un maggior numero di giornate pro-capite.

11.2 Le operaie agricole

- Il numero di operaie aumenta condizionato da un aumento generalizzato delle componenti OTD e OTI, maggiore per le OTI.

Rispetto al totale generale il peso delle operaie dal 2021 al 2022 è aumentato passando dal 29,6% al 30,6%.

Il numero di giornate delle operaie aumenta condizionato da un aumento generalizzato delle giornate delle componenti OTD e OTI, maggiore per le OTD.

Per le operaie la variazione registrata dal numero di giornate è maggiore di quella registrata dal numero di operai, indice di un maggior numero di giornate pro-capite.

Rispetto al totale generale il peso delle giornate delle operaie dal 2021 al 2022 è aumentato passando dal 28,9% al 30,0%.

- Il numero di operaie straniere aumenta condizionato da un aumento generalizzato delle componenti OTD e OTI, maggiore per le OTD. Rispetto al totale stranieri il peso delle operaie dal 2021 al 2022 è aumentato passando dal 28,2% al 30,1%.

La variazione assoluta registrata dal numero delle operaie straniere è superiore a quella registrata dal totale operaie. La variazione relativa delle prime è stata superiore a quella fatta registrare dalle seconde, indice di sostituzione di questi rispetto alle operaie italiane.

Il numero di giornate delle operaie straniere aumenta condizionato da un aumento generalizzato delle giornate delle componenti OTD e OTI, maggiore per le OTD. Rispetto al totale giornate degli stranieri il peso delle operaie dal 2021 al 2022 è aumentato passando dal 32,3% al 34,1%.

La variazione assoluta registrata dal numero delle giornate delle operaie straniere è inferiore a quella registrata dal numero totale di giornate delle operaie. La variazione relativa delle prime è stata superiore a quella fatta registrare dalle seconde, indice di sostituzione di queste rispetto alle operaie italiane.

Per le operaie straniere la variazione registrata dal numero di giornate è maggiore di quella registrata dal numero di operaie, indice di un maggior numero di giornate pro-capite.

- Il numero di operaie comunitarie aumenta condizionato da un aumento generalizzato delle componenti OTD e OTI, maggiore per le OTD. Rispetto al totale comunitari il peso delle operaie comunitarie dal 2021 al 2022 è aumentato passando dal 29,4% al 30,9%.

La variazione assoluta registrata dal numero delle operaie comunitarie è inferiore a quella registrata dal totale operaie straniere. La variazione relativa delle prime è stata inferiore a quella fatta registrare dalle seconde, indice di diminuzione di queste rispetto alle operaie extracomunitarie.

Il numero di giornate delle operaie comunitarie aumenta condizionato da un aumento generalizzato delle giornate delle componenti OTD e OTI, maggiore per le OTD. Rispetto al totale giornate degli stranieri il peso delle operaie comunitarie dal 2021 al 2022 è aumentato passando dal 36,2% al 37,9%.

La variazione assoluta registrata dal numero delle giornate delle operaie comunitarie è inferiore a quella registrata dal numero di giornate delle straniere. La variazione relativa delle giornate delle prime è stata inferiore a quella fatta registrare dalle giornate delle seconde, indice di diminuzione di questi rispetto alle operaie extracomunitarie.

Per le operaie comunitarie la variazione registrata dal numero di giornate è maggiore di quella registrata dal numero di operaie, indice di un maggior numero di giornate pro-capite.

11.3 Gli operai agricoli non aventi diritto alla contribuzione

- Il numero di operai non aventi diritto alla contribuzione diminuisce condizionato da una diminuzione della componente OTD e un aumento della componente OTI.

Rispetto al totale generale il peso degli operai non aventi diritto alla contribuzione dal 2021 al 2022 è diminuito passando dal 51,7% al 50,3%.

Il numero di giornate degli operai non aventi diritto alla contribuzione diminuisce condizionato da una diminuzione delle giornate della componente OTD e un aumento di quelle della componente OTI.

Per gli operai non aventi diritto alla contribuzione la variazione registrata dal numero di giornate è minore di quella registrata dal numero di operai, indice di un minor numero di giornate pro-capite.

Rispetto al totale generale il peso delle giornate degli operai non aventi diritto alla contribuzione dal 2021 al 2022 è diminuito passando dal 10,6% al 9,9%.

- Il numero di operai stranieri non aventi diritto alla contribuzione diminuisce condizionato da una diminuzione della componente OTD e un aumento della componente OTI. Rispetto al totale stranieri non aventi diritto alla contribuzione il peso di questi dal 2021 al 2022 è diminuito passando dal 60,0% al 58,3%.

La variazione assoluta registrata dal numero degli operai stranieri non aventi diritto alla contribuzione è superiore a quella registrata dal totale operai non aventi diritto alla contribuzione. La variazione relativa dei primi è stata superiore a quella fatta registrare dai secondi, indice di sostituzione di questi rispetto agli operai italiani.

Il numero di giornate degli operai stranieri non aventi diritto alla contribuzione diminuisce condizionato da una diminuzione delle giornate della componente OTD e un aumento di quelle della componente OTI. Rispetto al totale giornate degli stranieri il peso delle giornate degli operai dal 2021 al 2022 è diminuito passando dal 18,6% al 17,0%.

La variazione assoluta registrata dal numero delle giornate degli operai stranieri non aventi diritto alla contribuzione è superiore a quella registrata dal numero totale di giornate degli operai non aventi diritto alla contribuzione. La variazione relativa dei primi è stata superiore a quella fatta registrare dai secondi, indice di sostituzione di questi rispetto agli operai italiani.

Per gli operai stranieri non aventi diritto alla contribuzione la variazione registrata dal numero di giornate è minore di quella registrata dal numero di operai, indice di un minor numero di giornate pro-capite.

- Il numero di operai comunitari non aventi diritto alla contribuzione diminuisce condizionato da una diminuzione della componente OTD e un aumento della componente OTI. Rispetto al totale comunitari il peso degli operai comunitari non aventi diritto alla contribuzione dal 2021 al 2022 è diminuito passando dal 69,3% al 68,4%.

La variazione assoluta registrata dal numero degli operai comunitari non aventi diritto alla contribuzione è superiore a quella registrata dal totale operai stranieri non aventi diritto alla contribuzione. La variazione relativa dei primi è stata inferiore a quella fatta registrare dai secondi, indice di sostituzione di questi rispetto agli operai extracomunitari.

Il numero di giornate degli operai comunitari non aventi diritto alla contribuzione diminuisce condizionato da una diminuzione delle giornate della componente OTD e un aumento di quelle della componente OTI. Rispetto al totale giornate degli stranieri non aventi diritto alla

contribuzione il peso delle giornate degli operai comunitari non aventi diritto alla contribuzione dal 2021 al 2022 è diminuito passando dal 28,6% al 26,8%.

La variazione assoluta registrata dal numero delle giornate degli operai comunitari non aventi diritto alla contribuzione è inferiore a quella registrata dal numero di giornate degli stranieri non aventi diritto alla contribuzione. La variazione relativa delle giornate dei primi è stata inferiore a quella fatta registrare dalle giornate dei secondi, indice di diminuzione di questi rispetto agli operai extracomunitari.

Per gli operai comunitari non aventi diritto alla contribuzione la variazione registrata dal numero di giornate è minore di quella registrata dal numero di operai, indice di un minor numero di giornate pro-capite.

11.4 Le operaie agricole non aventi diritto alla contribuzione

- Il numero di operaie non aventi diritto alla contribuzione diminuisce condizionato da una diminuzione della componente OTD e un aumento della componente OTI.

Rispetto al totale generale il peso delle operaie non aventi diritto alla contribuzione dal 2021 al 2022 è aumentato passando dal 14,65% al 14,7%.

Il numero di giornate delle operaie non aventi diritto alla contribuzione diminuisce condizionato da una diminuzione delle giornate della componente OTD e un aumento di quelle della componente OTI.

Per le operaie non aventi diritto alla contribuzione la variazione registrata dal numero di giornate è maggiore di quella registrata dal numero di operai, indice di un maggior numero di giornate pro-capite.

Rispetto al totale generale il peso delle giornate delle operaie non aventi diritto alla contribuzione dal 2021 al 2022 è diminuito passando dal 3,0% al 2,9%.

- Il numero di operaie straniere non aventi diritto alla contribuzione aumenta condizionato da un aumento della componente OTD e una diminuzione della componente OTI. Rispetto al totale stranieri non aventi diritto alla contribuzione il peso delle operaie dal 2021 al 2022 è aumentato passando dal 15,1% al 15,7%.

La variazione assoluta registrata dal numero delle operaie straniere non aventi diritto alla contribuzione è superiore a quella registrata dal totale operaie non aventi diritto alla contribuzione. La variazione relativa delle prime è stata superiore a quella fatta registrare dalle seconde, indice di sostituzione di questi rispetto alle operaie italiane.

Il numero di giornate delle operaie straniere non aventi diritto alla contribuzione aumenta condizionato da un aumento delle giornate della componente OTD e una diminuzione di quelle della componente OTI. Rispetto al totale giornate degli stranieri il peso delle operaie dal 2021 al 2022 è diminuito passando dal 4,7% al 4,6%.

La variazione assoluta registrata dal numero delle giornate delle operaie straniere non aventi diritto alla contribuzione è superiore a quella registrata dal numero totale di giornate delle operaie non aventi diritto alla contribuzione. La variazione relativa delle prime è stata superiore a quella fatta registrare dalle seconde, indice di sostituzione di queste rispetto alle operaie italiane.

Per le operaie straniere non aventi diritto alla contribuzione la variazione registrata dal numero di giornate è minore di quella registrata dal numero di operaie, indice di un minor numero di giornate pro-capite.

- Il numero di operaie comunitarie non aventi diritto alla contribuzione aumenta condizionato da un aumento della componente OTD e una diminuzione della componente OTI. Rispetto al totale comunitari il peso delle operaie comunitarie non aventi diritto alla contribuzione dal 2021 al 2022 è aumentato passando dal 17,9% al 18,7%.

La variazione assoluta registrata dal numero delle operaie comunitarie non aventi diritto alla contribuzione è inferiore a quella registrata dal totale operaie straniere non aventi diritto alla contribuzione. La variazione relativa delle prime è stata inferiore a quella fatta registrare dalle seconde, indice di diminuzione di queste rispetto alle operaie extracomunitarie.

Il numero di giornate delle operaie comunitarie non aventi diritto alla contribuzione diminuisce condizionato da una diminuzione generalizzata delle giornate delle componenti OTD e OTI, maggiore per le OTD. Rispetto al totale giornate degli stranieri il peso delle operaie comunitarie non aventi diritto alla contribuzione dal 2021 al 2022 è diminuito passando dal 7,6% al 7,5%.

La variazione assoluta registrata dal numero delle giornate delle operaie comunitarie non aventi diritto alla contribuzione è inferiore a quella registrata dal numero di giornate delle straniere non aventi diritto alla contribuzione. La variazione relativa delle giornate delle prime è stata inferiore a quella fatta registrare dalle giornate delle seconde, indice di diminuzione di questi rispetto alle operaie extracomunitarie.

Per le operaie comunitarie non aventi diritto alla contribuzione la variazione registrata dal numero di giornate è minore di quella registrata dal numero di operaie, indice di un minor numero di giornate pro-capite.

11.5 Gli operai agricoli minori di 40 anni

- Il numero di operai con età inferiore a 40 anni diminuisce condizionato da una diminuzione della componente OTD e un aumento della componente OTI.

Rispetto al totale generale il peso degli operai con età inferiore a 40 anni dal 2021 al 2022 è diminuito passando dal 49,3% al 47,9%.

Il numero di giornate degli operai con età inferiore a 40 anni diminuisce condizionato da una diminuzione delle giornate della componente OTD e un aumento di quelle della componente OTI.

Per gli operai con età inferiore a 40 anni la variazione registrata dal numero di giornate è maggiore di quella registrata dal numero di operai, indice di un maggior numero di giornate pro-capite.

Rispetto al totale generale il peso delle giornate degli operai con età inferiore a 40 anni dal 2021 al 2022 è diminuito passando dal 41,4% al 41,0%.

- Il numero di operai stranieri con età inferiore a 40 anni diminuisce condizionato da una diminuzione della componente OTD e un aumento della componente OTI. Rispetto al totale stranieri con età inferiore a 40 anni il peso di questi dal 2021 al 2022 è diminuito passando dal 49,7% al 47,3%.

La variazione assoluta registrata dal numero degli operai stranieri con età inferiore a 40 anni è superiore a quella registrata dal totale operai con età inferiore a 40 anni. La variazione relativa dei primi è stata inferiore a quella fatta registrare dai secondi, indice di sostituzione di questi rispetto agli operai italiani.

Il numero di giornate degli operai stranieri con età inferiore a 40 anni diminuisce condizionato da una diminuzione delle giornate della componente OTD e un aumento di quelle della componente OTI. Rispetto al totale giornate degli stranieri il peso delle giornate degli operai dal 2021 al 2022 è diminuito passando dal 42,6% al 41,0%.

La variazione assoluta registrata dal numero delle giornate degli operai stranieri con età inferiore a 40 anni è inferiore a quella registrata dal numero totale di giornate degli operai con età inferiore a 40 anni. La variazione relativa dei primi è stata inferiore a quella fatta registrare dai secondi, indice di sostituzione di questi rispetto agli operai italiani.

Per gli operai stranieri con età inferiore a 40 anni la variazione registrata dal numero di giornate è maggiore di quella registrata dal numero di operai, indice di un maggior numero di giornate pro-capite.

- Il numero di operai comunitari con età inferiore a 40 anni diminuisce condizionato da una diminuzione della componente OTD e un aumento della componente OTI. Rispetto al totale comunitari il peso degli operai comunitari con età inferiore a 40 anni dal 2021 al 2022 è diminuito passando dal 48,8% al 46,4%.

La variazione assoluta registrata dal numero degli operai comunitari con età inferiore a 40 anni è superiore a quella registrata dal totale operai stranieri con età inferiore a 40 anni. La variazione relativa dei primi è stata inferiore a quella fatta registrare dai secondi, indice di sostituzione di questi rispetto agli operai extracomunitari.

Il numero di giornate degli operai comunitari con età inferiore a 40 anni diminuisce condizionato da una diminuzione delle giornate della componente OTD e un aumento di quelle della componente OTI. Rispetto al totale giornate degli stranieri con età inferiore a 40 anni il peso delle giornate degli operai comunitari con età inferiore a 40 anni dal 2021 al 2022 è diminuito passando dal 43,2% al 41,3%.

La variazione assoluta registrata dal numero delle giornate degli operai comunitari con età inferiore a 40 anni è inferiore a quella registrata dal numero di giornate degli stranieri con età inferiore a 40 anni. La variazione relativa delle giornate dei primi è stata inferiore a quella fatta registrare dalle giornate dei secondi, indice di diminuzione di questi rispetto agli operai extracomunitari.

Per gli operai comunitari con età inferiore a 40 anni la variazione registrata dal numero di giornate è maggiore di quella registrata dal numero di operai, indice di un maggior numero di giornate pro-capite.

11.6 Le operaie agricole minori di 40 anni

- Il numero di operaie con età inferiore a 40 anni diminuisce condizionato da una diminuzione della componente OTD e un aumento della componente OTI.

Rispetto al totale generale il peso delle operaie con età inferiore a 40 anni dal 2021 al 2022 è diminuito passando dal 47,2% al 45,4%.

Il numero di giornate delle operaie con età inferiore a 40 anni aumenta condizionato da un aumento generalizzato delle giornate delle componenti OTD e OTI, maggiore per le OTI.

Per le operaie con età inferiore a 40 anni la variazione registrata dal numero di giornate è maggiore di quella registrata dal numero di operai, indice di un maggior numero di giornate pro-capite.

Rispetto al totale generale il peso delle giornate delle operaie con età inferiore a 40 anni dal 2021 al 2022 è diminuito passando dal 36,3% al 35,4%.

- Il numero di operaie straniere con età inferiore a 40 anni aumenta condizionato da un aumento generalizzato delle componenti OTD e OTI, maggiore per le OTD. Rispetto al totale stranieri con età inferiore a 40 anni il peso delle operaie dal 2021 al 2022 è diminuito passando dal 43,5% al 42,0%.

La variazione assoluta registrata dal numero delle operaie straniere con età inferiore a 40 anni è superiore a quella registrata dal totale operaie con età inferiore a 40 anni. La variazione relativa delle prime è stata superiore a quella fatta registrare dalle seconde, indice di sostituzione di questi rispetto alle operaie italiane.

Il numero di giornate delle operaie straniere con età inferiore a 40 anni aumenta condizionato da un aumento generalizzato delle giornate delle componenti OTD e OTI, maggiore per le OTD. Rispetto al totale giornate degli stranieri il peso delle operaie dal 2021 al 2022 è diminuito passando dal 35,8% al 35,0%.

La variazione assoluta registrata dal numero delle giornate delle operaie straniere con età inferiore a 40 anni è superiore a quella registrata dal numero totale di giornate delle operaie con età inferiore a 40 anni. La variazione relativa delle prime è stata superiore a quella fatta registrare dalle seconde, indice di sostituzione di queste rispetto alle operaie italiane.

Per le operaie straniere con età inferiore a 40 anni la variazione registrata dal numero di giornate è maggiore di quella registrata dal numero di operaie, indice di un maggior numero di giornate pro-capite.

- Il numero di operaie comunitarie con età inferiore a 40 anni diminuisce condizionato da una diminuzione della componente OTD e un aumento della componente OTI. Rispetto al totale comunitari il peso delle operaie comunitarie con età inferiore a 40 anni dal 2021 al 2022 è diminuito passando dal 44,1% al 42,0%.

La variazione assoluta registrata dal numero delle operaie comunitarie con età inferiore a 40 anni è inferiore a quella registrata dal totale operaie straniere con età inferiore a 40 anni. La variazione relativa delle prime è stata inferiore a quella fatta registrare dalle seconde, indice di diminuzione di queste rispetto alle operaie extracomunitarie.

Il numero di giornate delle operaie comunitarie con età inferiore a 40 anni diminuisce condizionato da una diminuzione delle giornate della componente OTD e un aumento di quelle della componente OTI. Rispetto al totale giornate degli stranieri il peso delle operaie

comunitarie con età inferiore a 40 anni dal 2021 al 2022 è diminuito passando dal 36,4% al 35,1%.

La variazione assoluta registrata dal numero delle giornate delle operaie comunitarie con età inferiore a 40 anni è inferiore a quella registrata dal numero di giornate delle straniere con età inferiore a 40 anni. La variazione relativa delle giornate delle prime è stata inferiore a quella fatta registrare dalle giornate delle seconde, indice di diminuzione di questi rispetto alle operaie extracomunitarie.

Per le operaie comunitarie con età inferiore a 40 anni la variazione registrata dal numero di giornate è maggiore di quella registrata dal numero di operaie, indice di un maggior numero di giornate pro-capite.

