



GLI OPERAI AGRICOLI IN TRENTINO ALTO A. ANNO 2023

Domenico Casella

GLI OPERAI AGRICOLI IN TRENTINO ALTO ADIGE

Anno 2023

a cura di Domenico Casella

04-TRENTINO ALTO ADIGE

Gennaio 2026

Autore: *Domenico Casella* (CREA - Politiche e Bioeconomia)

Coordinamento editoriale e revisione bozze: *Iraj Namdarian* (Coordinatore Ufficio Statistica CREA - Politiche e Bioeconomia)

Coordinatore e referente tematico della banca dati: *Domenico Casella*

Progettazione ed elaborazione grafica e tabellare: *Domenico Casella, Rosa Chiarella, Massimo Di Lonardo, Daniela Napolitano* (CREA - Politiche e Bioeconomia)

Realizzazione cartine: *Massimo Di Lonardo*

Supporto editoriale ed impaginazione: *Rosa Chiarella*

Redazione web e Comunicazione: *Roberta Gloria* (CREA- Politiche e Bioeconomia, Roma)

Il documento è stato pubblicato nell'ambito della collaborazione dell'Ufficio di Statistica ed altri enti del SISTAN

Data: gennaio 2026

In ottemperanza a quanto previsto dal decreto legislativo 6 settembre 1989, n. 322 ed a quanto stabilito nello Statuto del CREA (nell'art. 1 comma 5), è istituito l'Ufficio di Statistica (CREA-UdS) al quale è attribuito il compito di coordinare tutte le attività di tipo statistico svolte nei centri del CREA, oltre che garantire le relazioni con il SISTAN e con gli altri Enti e Istituzioni che svolgono attività statistica nell'ambito del Programma Statistico Nazionale (PSN).

I compiti dell'Ufficio di Statistica del CREA in base al regolamento¹ che disciplina la struttura, prevedono:

- i. Promozione e realizzazione della rilevazione, l'elaborazione, la diffusione e l'archiviazione dei dati statistici che interessano il CREA, nell'ambito del Programma Statistico Nazionale;
- ii. Fornire agli Enti appartenenti al SISTAN i dati informativi previsti dal Programma Statistico Nazionale relativi al CREA, anche in forma individuale ma non nominativa, ai fini della successiva elaborazione statistica;
- iii. Collaborazione con gli altri Enti e le altre amministrazioni per l'esecuzione delle rilevazioni previste dal Programma Statistico Nazionale;
- iv. Contribuzione alla promozione e allo sviluppo informatico a fini statistici degli archivi gestionali e delle raccolte di dati amministrativi;
- v. Attuazione dell'interconnessione ed il collegamento dei sistemi informativi del CREA con il Sistema Statistico Nazionale;
- vi. Coordinamento della partecipazione dei referenti del CREA alle attività dei Circoli di Qualità.

Per provvedere alla promozione e realizzazione delle rilevazioni, l'elaborazione, la diffusione e l'archiviazione dei dati statistici che interessano il CREA, nell'ambito del Programma Statistico Nazionale (PSN), secondo quanto stabilito nel Piano Triennale della Ricerca (PTR), continua ad elaborare i dati INPS relativi agli Operai a Tempo Indeterminato (OTI) e determinato (OTD) agricoli analizzando ora l'anno 2023 e di provvedere alla divulgazione mediante una pubblicazione "GLI OPERAI AGRICOLI IN ITALIA - Anno 2023".

Considerato l'interesse dimostrato verso questi dati da più parti, si sta provvedendo ad elaborare e divulgare i dati a livello regionale per consentire un approfondimento sull'argomento, sicuramente utile per chi è interessato alle dinamiche del lavoro in agricoltura.

ISBN 9788833854823

¹ https://www.crea.gov.it/documents/20126/0/all_116_RegolamentoUfficioStatistica.pdf/338bc553-570e-5480-cfa3-7578fc7d46ea?t=1553499518869

VOLUMI PRESENTI NELLA SEGUENTE COLLANA

La seguente collana si compone da 21 pubblicazioni di cui una generale, relativa all'Italia e 20 pubblicazioni regionali, afferenti alle regioni italiane.

I dati in essa contenuti ed elaborati sono i dati relativi al numero di operai e alle relative giornate effettuate dagli operai a Tempo Determinato (OTD) e Indeterminato (OTI) in agricoltura, così come rilevato e comunicato dall'INPS relativi all'anno 2023².

Il titolo della pubblicazione è preceduto da un numero che è quello con cui l'ISTAT contraddistingue le regioni nelle sue pubblicazioni.

TITOLO

GLI OPERAI AGRICOLI IN ITALIA - ANNO 2023	Pubblicato
01-GLI OPERAI AGRICOLI IN PIEMONTE - ANNO 2023	Pubblicato
02-GLI OPERAI AGRICOLI IN VALLE D'AOSTA - ANNO 2023	
03-GLI OPERAI AGRICOLI IN LOMBARDIA - ANNO 2023	Pubblicato
04-GLI OPERAI AGRICOLI IN TRENTINO ALTO ADIGE - ANNO 2023	Pubblicato
05-GLI OPERAI AGRICOLI IN VENETO - ANNO 2023	Pubblicato
06-GLI OPERAI AGRICOLI IN FRIULI VENEZIA GIULIA - ANNO 2023	Pubblicato
07-GLI OPERAI AGRICOLI IN LIGURIA - ANNO 2023	Pubblicato
08-GLI OPERAI AGRICOLI IN EMILIA ROMAGNA - ANNO 2023	Pubblicato
09-GLI OPERAI AGRICOLI IN TOSCANA - ANNO 2023	
10-GLI OPERAI AGRICOLI IN UMBRIA - ANNO 2023	Pubblicato
11-GLI OPERAI AGRICOLI NELLE MARCHE - ANNO 2023	Pubblicato
12-GLI OPERAI AGRICOLI NEL LAZIO - ANNO 2023	Pubblicato
13-GLI OPERAI AGRICOLI IN ABRUZZO - ANNO 2023	Pubblicato
14-GLI OPERAI AGRICOLI IN MOLISE - ANNO 2023	Pubblicato
15-GLI OPERAI AGRICOLI IN CAMPANIA - ANNO 2023	Pubblicato
16-GLI OPERAI AGRICOLI IN PUGLIA - ANNO 2023	Pubblicato
17-GLI OPERAI AGRICOLI IN BASILICATA - ANNO 2023	Pubblicato
18-GLI OPERAI AGRICOLI IN CALABRIA - ANNO 2023	Pubblicato
19-GLI OPERAI AGRICOLI IN SICILIA - ANNO 2023	Pubblicato
20-GLI OPERAI AGRICOLI IN SARDEGNA - ANNO 2023	Pubblicato

² I dati relativi ai totali OTD e OTI potrebbero essere leggermente superiori al numero reale degli operai, poiché se una persona nel corso dello stesso anno è stato ingaggiato con entrambi i profili (OTD e OTI), risulterà conteggiato due volte.

GLI OPERAI AGRICOLI IN TRENTINO ALTO ADIGE - ANNO 2023

1.	GLI OPERAI AGRICOLI TOTALI	1
1.1	Numero operai agricoli totali	1
<i>1.1.1</i>	<i>Le operaie agricole totali</i>	<i>3</i>
1.2	Numero giornate totali operai agricoli	6
<i>1.2.1</i>	<i>Le giornate totali delle operaie agricole</i>	<i>8</i>
2.	GLI OPERAI AGRICOLI STRANIERI	10
2.1	Numero operai agricoli stranieri	10
<i>2.1.1</i>	<i>Le operaie agricole straniere</i>	<i>12</i>
2.2	Numero giornate operai agricoli stranieri	15
<i>2.2.1</i>	<i>Le giornate delle operaie agricole straniere</i>	<i>17</i>
3.	GLI OPERAI AGRICOLI COMUNITARI	20
3.1	Numero operai agricoli comunitari	20
<i>3.1.1</i>	<i>Le operaie agricole comunitarie</i>	<i>22</i>
3.2	Numero giornate operai agricoli comunitari	25
<i>3.2.1</i>	<i>Le giornate delle operaie agricole comunitarie</i>	<i>27</i>
4.	NAZIONI DI PROVENIENZA	30
4.1	Principali nazioni di provenienza degli OTD agricoli stranieri	30
4.2	Principali nazioni di provenienza degli OTI agricoli stranieri	32
5.	GLI OPERAI AGRICOLI TOTALI NON AVENTI DIRITTO ALLA CONTRIBUZIONE	34
5.1	Numero OTD e OTI agricoli non aventi diritto alla contribuzione	34
<i>5.1.1</i>	<i>Le operaie agricole non aventi diritto alla contribuzione</i>	<i>36</i>
5.2	Numero giornate OTD e OTI agricoli non aventi diritto alla contribuzione	39
<i>5.2.1</i>	<i>Le giornate delle operaie agricole non aventi diritto alla contribuzione</i>	<i>41</i>
6.	GLI OPERAI AGRICOLI STRANIERI NON AVENTI DIRITTO ALLA CONTRIBUZIONE	43
6.1	Numero OTD e OTI agricoli stranieri non aventi diritto alla contribuzione	43
<i>6.1.1</i>	<i>Le operaie agricole straniere non aventi diritto alla contribuzione</i>	<i>45</i>
6.2	Numero giornate OTD e OTI agricoli stranieri non aventi diritto alla contribuzione	48
<i>6.2.1</i>	<i>Le giornate delle operaie agricole straniere non aventi diritto alla contribuzione</i>	<i>50</i>
7.	GLI OPERAI AGRICOLI COMUNITARI NON AVENTI DIRITTO ALLA CONTRIBUZIONE	52
7.1	Numero OTD e OTI agricoli comunitari non aventi diritto alla contribuzione	52
<i>7.1.1</i>	<i>Le operaie agricole comunitarie non aventi diritto alla contribuzione</i>	<i>54</i>
7.2	Numero giornate OTD e OTI agricoli comunitari non aventi diritto alla contribuzione	57
<i>7.2.1</i>	<i>Le giornate delle operaie agricole comunitarie non aventi diritto alla contribuzione</i>	<i>59</i>
8.	GLI OPERAI AGRICOLI TOTALI CON ETA' INFERIORE A 40 ANNI	61
8.1	Numero OTD e OTI agricoli con età inferiore a 40 anni	61
<i>8.1.1</i>	<i>Le operaie agricole con età inferiore a 40 anni</i>	<i>63</i>
8.2	Numero giornate OTD e OTI agricoli con età inferiore a 40 anni	66
<i>8.2.1</i>	<i>Le giornate delle operaie agricole con età inferiore a 40 anni</i>	<i>68</i>
9.	GLI OPERAI AGRICOLI STRANIERI CON ETA' INFERIORE A 40 ANNI	70
9.1	Numero OTD e OTI agricoli stranieri con età inferiore a 40 anni	70
<i>9.1.1</i>	<i>Le operaie agricole straniere con età inferiore a 40 anni</i>	<i>72</i>
9.2	Numero giornate OTD e OTI agricoli stranieri con età inferiore a 40 anni	75

9.2.1	<i>Le giornate delle operaie agricole straniere con età inferiore a 40 anni</i>	77
10.	GLI OPERAI AGRICOLI COMUNITARI CON ETA' INFERIORE A 40 ANNI	79
10.1	Numero OTD e OTI agricoltori comunitari con età inferiore a 40 anni	79
10.1.1	<i>Le operaie agricole comunitarie con età inferiore a 40 anni</i>	81
10.2	Numero giornate OTD agricoltori comunitari con età inferiore a 40 anni	84
10.2.1	<i>Le giornate delle operaie agricole comunitarie con età inferiore a 40 anni</i>	86
11	CONSIDERAZIONI CONCLUSIVE	88
11.1	Gli operai agricoli	88
11.2	Le operaie agricole	89
11.3	Gli operai agricoli non aventi diritto alla contribuzione	90
11.4	Le operaie agricole non aventi diritto alla contribuzione	91
11.5	Gli operai agricoli minori di 40 anni	92
11.6	Le operaie agricole minori di 40 anni	94

1. GLI OPERAI AGRICOLI TOTALI

1.1 Numero operai agricoli totali

Analizzando i dati dell'INPS relativi agli operai agricoli totali, dalle varie informazioni rilevate ed elaborate è possibile individuare lo sviluppo del fenomeno, sia dal punto di vista del numero di persone coinvolte, che del numero di giornate di lavoro effettuate, oltre ad una serie di altri indicatori degni di rilievo (Tab. 1).

Tab. 01 - Numero OTD e OTI agricoli e relative giornate - Anni 2022 e 2023

Territorio	Numero					
	2022			2023		
	OTI	OTD	TOTALE	OTI	OTD	TOTALE
Bolzano/Bozen	3.309	18.039	21.348	3.366	18.952	22.318
Trento	2.278	20.184	22.462	2.319	20.287	22.606
Trentino A.A.	5.587	38.223	43.810	5.685	39.239	44.924
ITALIA	111.937	892.308	1.004.245	114.947	875.433	990.380

Territorio	Giornate					
	2022			2023		
	OTI	OTD	TOTALE	OTI	OTD	TOTALE
Bolzano/Bozen	873.746	1.258.891	2.132.637	902.531	1.296.540	2.199.071
Trento	586.935	1.464.936	2.051.871	612.308	1.490.682	2.102.990
Trentino A.A.	1.460.681	2.723.827	4.184.508	1.514.839	2.787.222	4.302.061
ITALIA	28.633.558	86.582.441	115.215.999	29.520.862	86.309.920	115.830.782

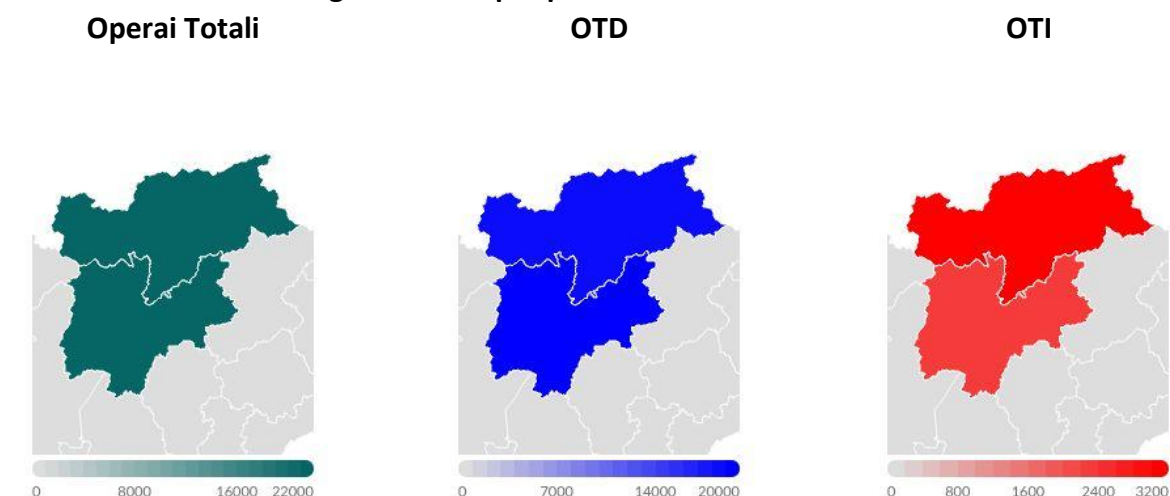
Fonte: elaborazioni su dati INPS

Dal 2022 al 2023 il numero degli operai agricoli in Trentino A.A. è aumentato di 1.114 unità, condizionato da un aumento del numero di Operai a Tempo Determinato (OTD) e di Operai a Tempo Indeterminato (OTI), assestandosi a 44.924 unità.

In dettaglio il numero di operai agricoli in Trentino A.A. è stato per la componente OTI di 5.685 unità; e di 39.239 per la componente OTD.

Le suddette variazioni sono state condizionate da un aumento generalizzato degli operai agricoli nelle 2 province, con un aumento registrato nelle 2 province per gli OTD e per gli OTI (Fig. 1 e Fig. 2).

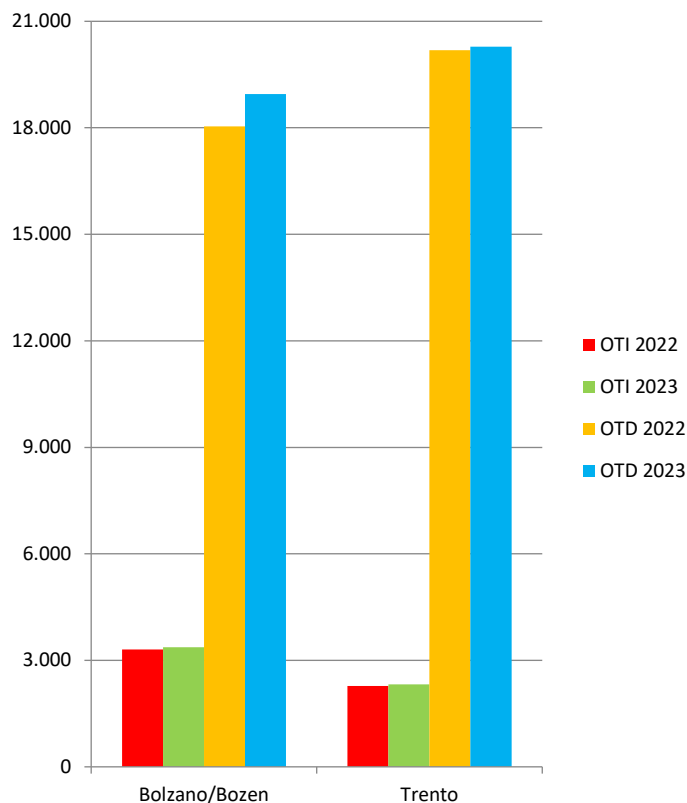
Fig. 1 - Numero OTD e OTI agricoli totali per provincia - Anno 2023



Fonte: elaborazioni su dati INPS

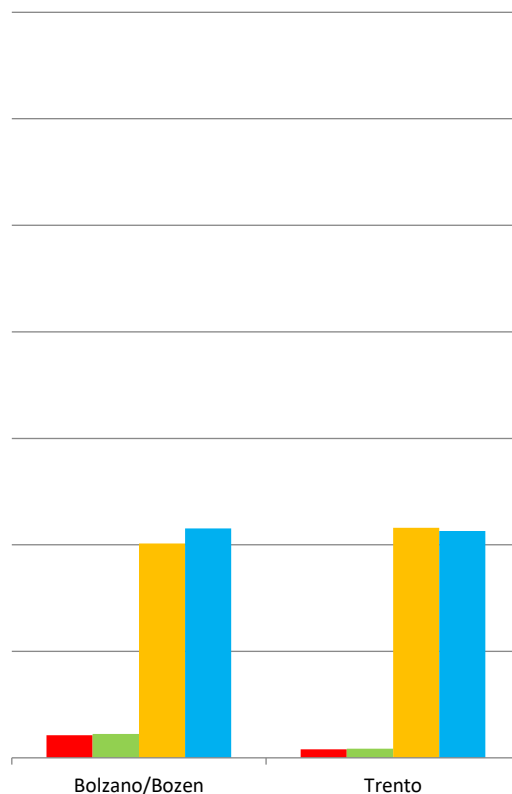
In percentuale l'aumento registrato dal 2022 al 2023 è stato del 2,5% sul totale degli operai agricoli; del 2,7% per la componente OTD e dell'1,8% per la componente OTI.

Fig. 2 - Numero OTD e OTI agricoli totali - Anni 2022 e 2023



Fonte: elaborazioni su dati INPS

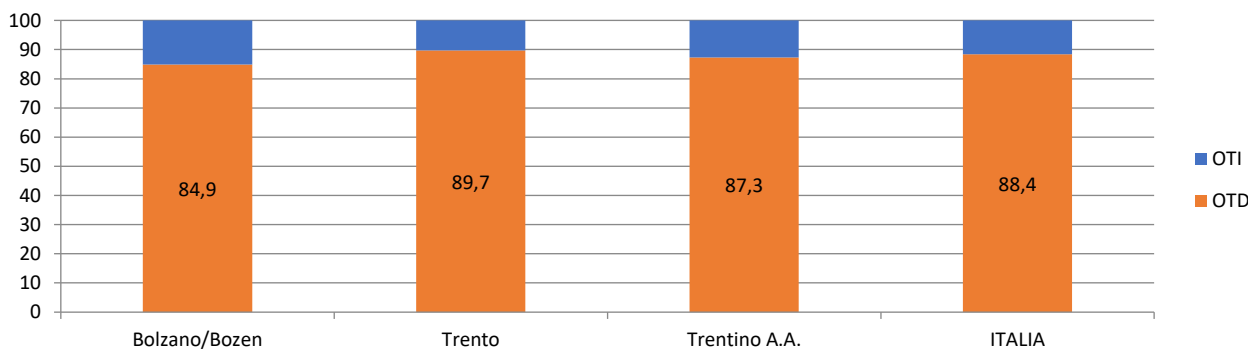
Fig. 3 - Numero OTD e OTI agricoli totali - Femmine - Anni 2022 e 2023



Fonte: elaborazioni su dati INPS

A seguito delle summenzionate variazioni il peso della componente OTD totale a livello regionale è passato dall'87,2% all'87,3%, con pesi registrati nelle due province oscillanti dall'84,9% di Bolzano/Bozen all'89,7% di Trento. Queste variazioni, eccetto che a Bolzano/Bozen hanno fatto diminuire il peso della componente OTD totale a vantaggio della componente OTI totale (Fig. 4).

Fig. 4 - Ripartizione percentuale del numero degli OTD e OTI agricoli totali per territorio - Anno 2023



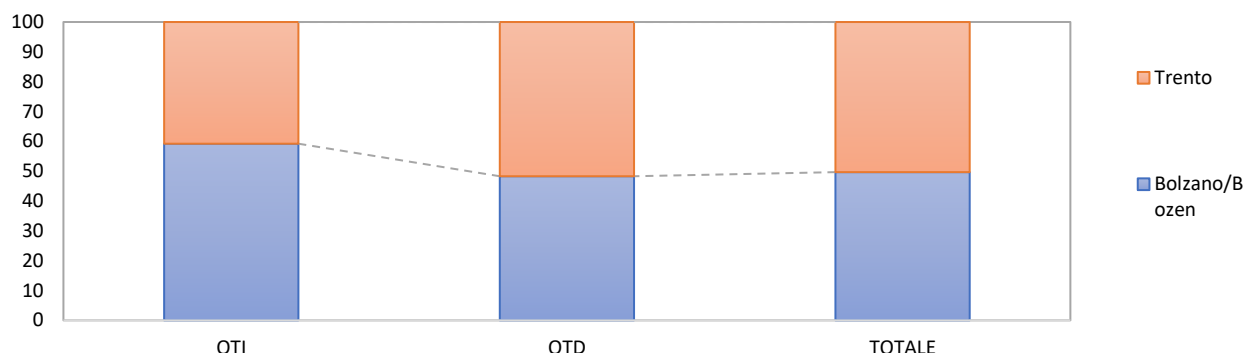
Fonte: elaborazioni su dati INPS

Analizzando la distribuzione degli operai agricoli a livello provinciale, il peso della provincia di Trento è diminuito per gli OTD agricoli; il peso della provincia di Bolzano/Bozen è diminuito per gli OTI

agricoli. A seguito delle succitate variazioni la provincia di Trento ha visto diminuire il peso degli operai agricoli totali.

Trento concentra il 51,7% degli OTD agricoli totali, e poi, in ordine di grandezza, Bolzano/Bozen. Per gli OTI agricoli totali, invece, il 59,2% è impiegato a Bolzano/Bozen, e in successione Trento. I pesi degli OTD e OTI agricoli totali hanno portato a concentrare il 50,3% degli operai agricoli totali a Trento, e a seguire Bolzano/Bozen (Fig. 5).

Fig. 5 - Ripartizione percentuale del numero degli operai agricoli totali per provincia e tipo di contratto - Anno 2023



Fonte: elaborazioni su dati INPS

1.1.1 Le operaie agricole totali

Dal 2022 al 2023 il numero delle operaie agricole in Trentino A.A. è aumentato di 393 unità, condizionato da un aumento del numero della componente OTD e OTI, assestandosi a 13.786 unità, pari al 30,7% del numero degli operai agricoli totali; peso cresciuto dello 0,1% rispetto al 2022 (Tab. 2).

Tab. 02 - Numero OTD e OTI agricoli totali e relative giornate – Femmine - Anni 2022 e 2023

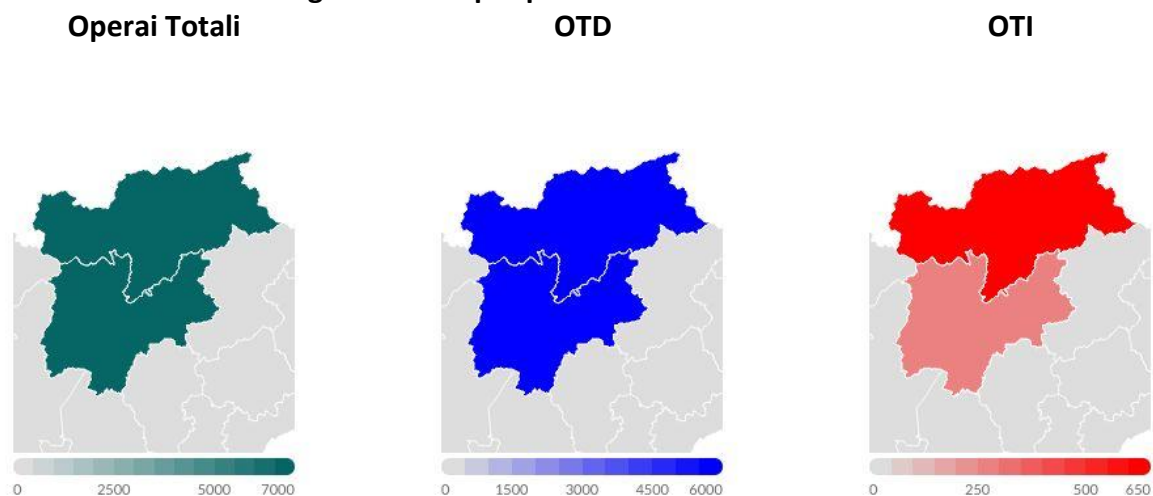
Territorio	Numero					
	2022			2023		
	OTI	OTD	TOTALE	OTI	OTD	TOTALE
Bolzano/Bozen	638	6.035	6.673	671	6.466	7.137
Trento	237	6.483	6.720	255	6.394	6.649
Trentino A.A.	875	12.518	13.393	926	12.860	13.786
ITALIA	16.579	305.039	321.618	17.471	295.379	312.850
Territorio	Giornate					
	2022			2023		
	OTI	OTD	TOTALE	OTI	OTD	TOTALE
Bolzano/Bozen	159.569	496.360	655.929	168.211	515.846	684.057
Trento	58.674	540.673	599.347	64.168	556.485	620.653
Trentino A.A.	218.243	1.037.033	1.255.276	232.379	1.072.331	1.304.710
ITALIA	4.003.801	28.322.510	32.326.311	4.244.974	27.986.135	32.231.109

Fonte: elaborazioni su dati INPS

In dettaglio il numero di operaie agricole in Trentino A.A. è stato per la componente OTI di 926, pari al 16,3% degli OTI agricoli totali, peso cresciuto dello 0,6% rispetto al 2022; e di 12.860 per la componente OTD, pari al 32,8% degli OTD agricoli totali, peso cresciuto dello 0,02% rispetto al 2022.

Le sopracennate variazioni sono state condizionate da una diminuzione generalizzata del numero delle operaie agricole in 1 delle 2 province, con una diminuzione registrata in 1 provincia per le OTD e in 0 province per le OTI (Fig. 3 e Fig. 6).

Fig. 6 - Numero OTD e OTI agricoli totali per provincia - Femmine - Anno 2023

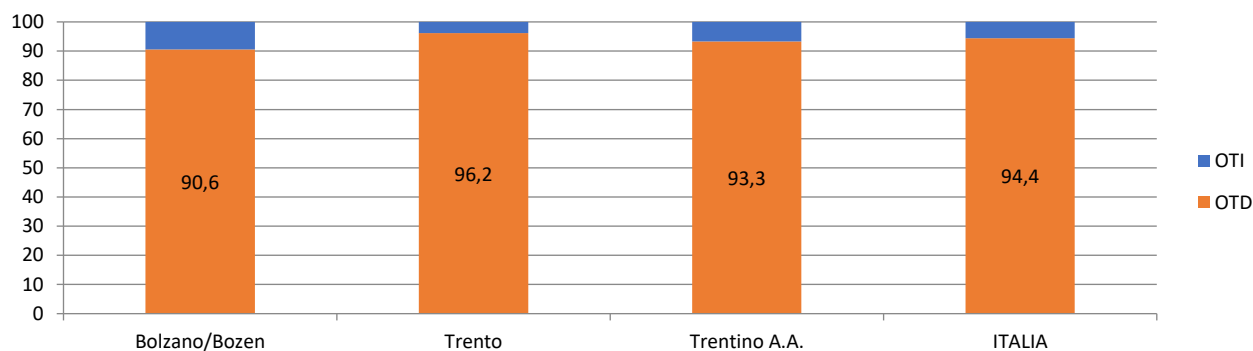


Fonte: elaborazioni su dati INPS

In percentuale l'aumento registrato dal 2022 al 2023 è stato del 2,9% sul totale delle operaie agricole; del 2,7% per la componente OTD e del 5,8% per la componente OTI.

A seguito delle suddette variazioni il peso della componente OTD a livello regionale è passato dal 93,5% al 93,3%, con pesi registrati nelle due province oscillanti dal 90,6% di Bolzano/Bozen al 96,2% di Trento. Queste variazioni, eccetto che a Bolzano/Bozen hanno fatto diminuire il peso della componente OTD totale a vantaggio della componente OTI totale (Fig. 7).

Fig. 7 - Ripartizione percentuale del numero degli OTD e OTI agricoli totali per territorio - Femmine - Anno 2023



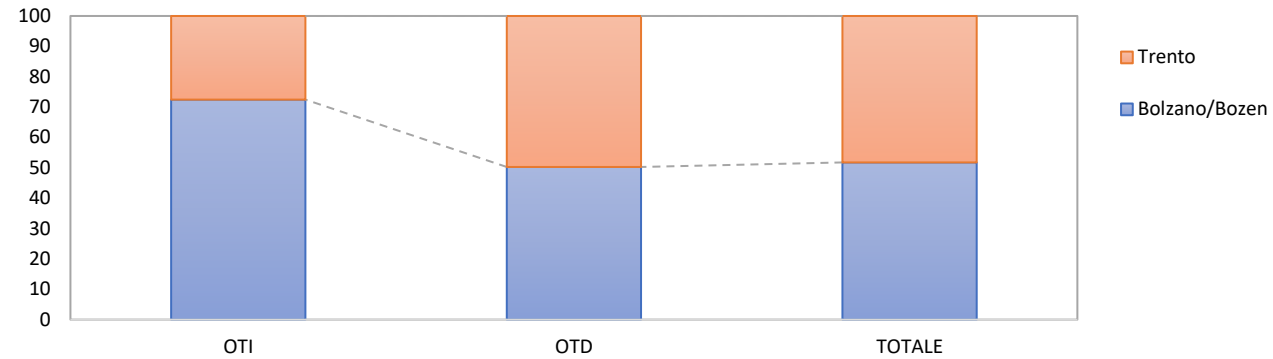
Fonte: elaborazioni su dati INPS

Analizzando la distribuzione delle operaie agricole a livello provinciale, il peso della provincia di Trento è diminuito per le OTD agricole; il peso della provincia di Bolzano/Bozen è diminuito per le OTI agricole. A seguito delle summenzionate variazioni la provincia di Trento ha visto diminuire il peso delle operaie agricole totali.

Bolzano/Bozen concentra il 50,3% delle OTD agricole totali, e poi, in ordine di grandezza, Trento. Per le OTI agricole totali il 72,5% è impiegato a Bolzano/Bozen, e in successione Trento. I pesi delle

OTD e OTI agricole totali hanno portato a concentrare il 51,8% delle operaie agricole totali a Bolzano/Bozen, e a seguire Trento (Fig. 8).

Fig. 8 - Ripartizione percentuale del numero degli operai agricoli totali per provincia e tipo di contratto - Femmine - Anno 2023



Fonte: elaborazioni su dati INPS

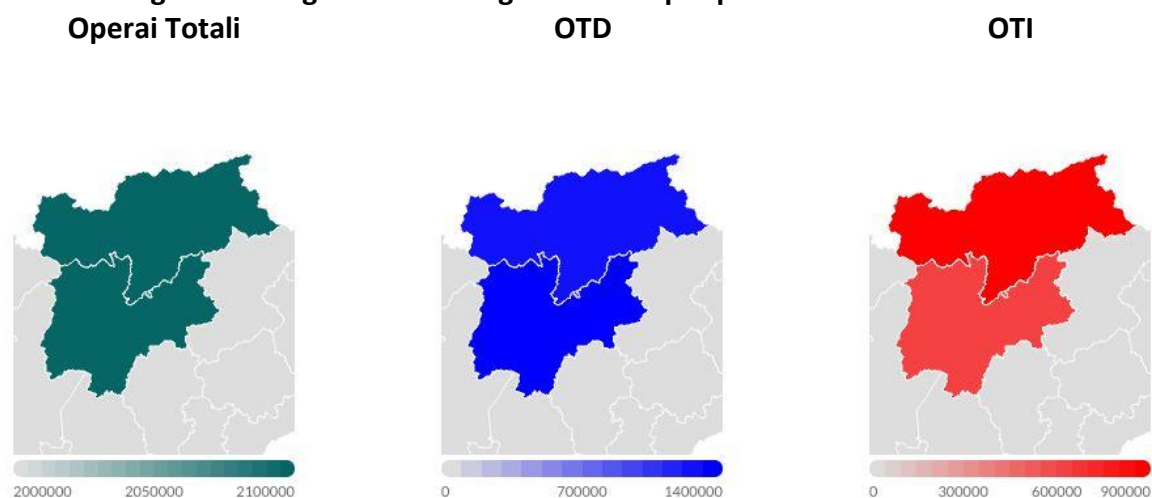
1.2 Numero giornate totali operai agricoli

Dal 2022 al 2023 il numero delle giornate degli operai agricoli in Trentino A.A. è aumentato di 117.553 unità, condizionato da un aumento del numero delle giornate della componente OTD e OTI, assestandosi a 4.302.061 unità (Tab. 1).

In dettaglio il numero di giornate degli operai agricoli in Trentino A.A. è stato per la componente OTI di 1.514.839 e di 2.787.222 per la componente OTD.

Le succitate variazioni sono state condizionate da un aumento generalizzato delle giornate degli operai agricoli nelle 2 province, con un aumento registrato nelle 2 province per gli OTD e per gli OTI (Fig. 9 e Fig. 10).

Fig. 9 - Numero giornate degli OTD e OTI agricoli totali per provincia - Anno 2023



Fonte: elaborazioni su dati INPS

In percentuale l'aumento registrato dal 2022 al 2023 è stato del 2,8% sul totale delle giornate effettuate dagli operai agricoli; del 2,3% per la componente OTD e del 3,7% per la componente OTI.

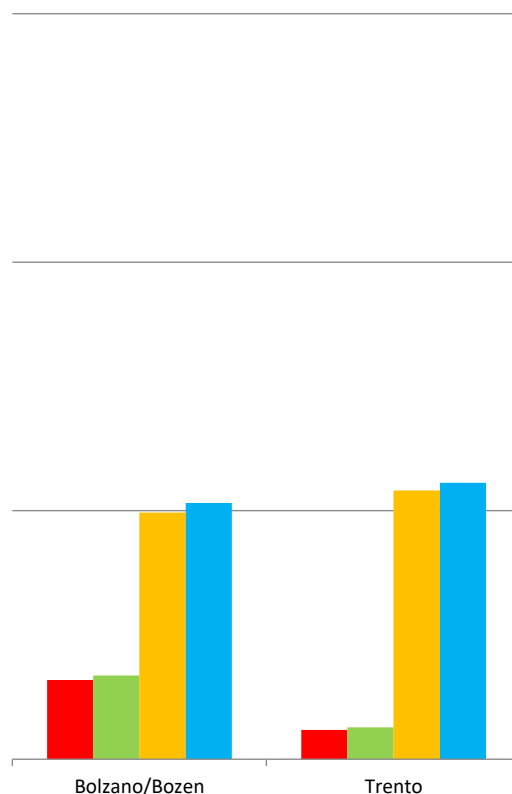
A seguito delle sopraccennate variazioni il peso delle giornate della componente OTD totale a livello regionale è passato dal 65,1% al 64,8%, con pesi registrati nelle due province oscillanti dal 59,0% di Bolzano/Bozen al 70,9% di Trento. Queste variazioni, nelle due province hanno fatto diminuire il peso delle giornate della componente OTD totale a vantaggio della componente OTI totale (Fig. 12).

Fig. 10 - Numero giornate OTD e OTI agricoli totali - Anni 2022 e 2023



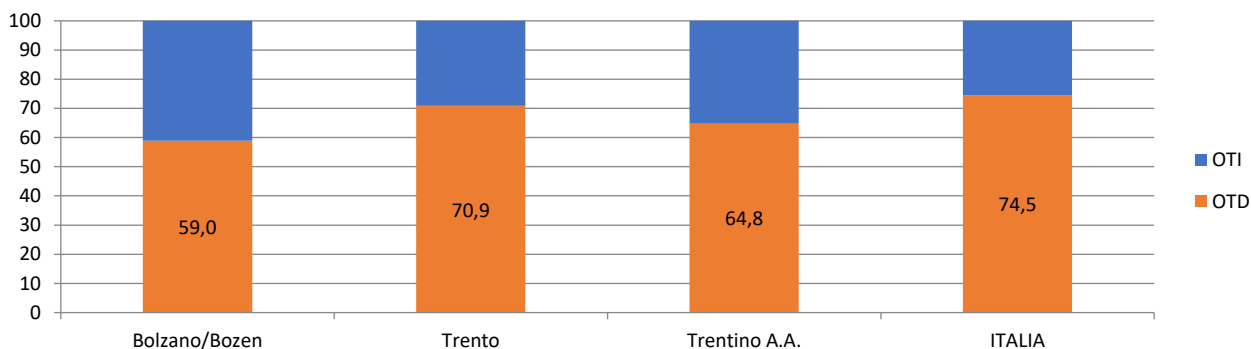
Fonte: elaborazioni su dati INPS

Fig. 11 - Numero giornate OTD e OTI agricoli totali - Femmine - Anni 2022 e 2023



Fonte: elaborazioni su dati INPS

Fig. 12 - Ripartizione percentuale del numero di giornate totali degli OTD e OTI agricoli per territorio - Anno 2023



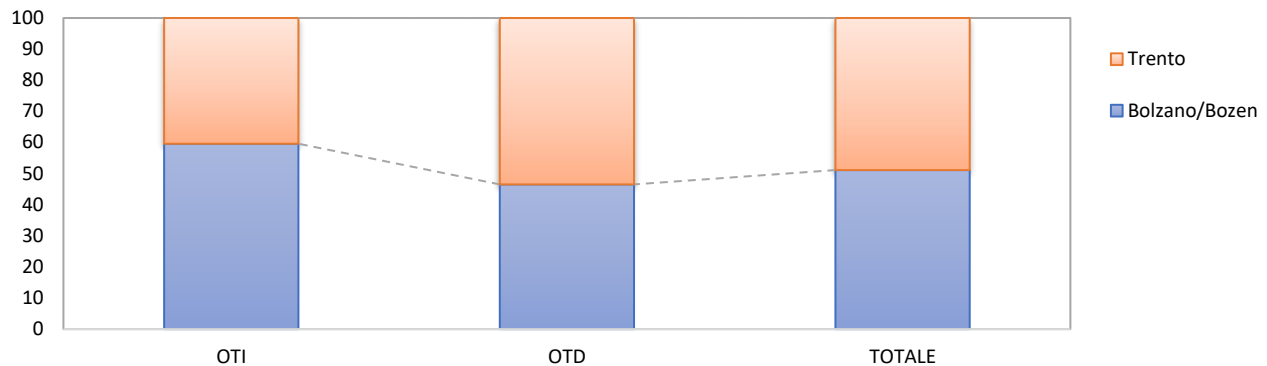
Fonte: elaborazioni su dati INPS

Analizzando la distribuzione delle giornate degli operai agricoli a livello provinciale, il peso della provincia di Trento è diminuito per il numero di giornate degli OTD agricoli ed è aumentato per il numero di giornate degli OTI agricoli. A seguito delle suddette variazioni la provincia di Bolzano/Bozen ha visto aumentare il peso del numero delle giornate degli operai agricoli totali.

Trento concentra il 53,5% delle giornate degli OTD agricoli totali, e poi, in ordine di grandezza, Bolzano/Bozen. Per le giornate degli OTI agricoli, invece, il 59,6% è impiegato a Bolzano/Bozen, e in

successione Trento. I pesi delle giornate degli OTD e OTI agricoli totali hanno portato a concentrare il 51,1% delle giornate degli operai agricoli totali a Bolzano/Bozen, e a seguire Trento (Fig. 13).

Fig. 13 - Ripartizione percentuale del numero di giornate totali degli operai agricoli per provincia e tipo di contratto - Anno 2023



Fonte: elaborazioni su dati INPS

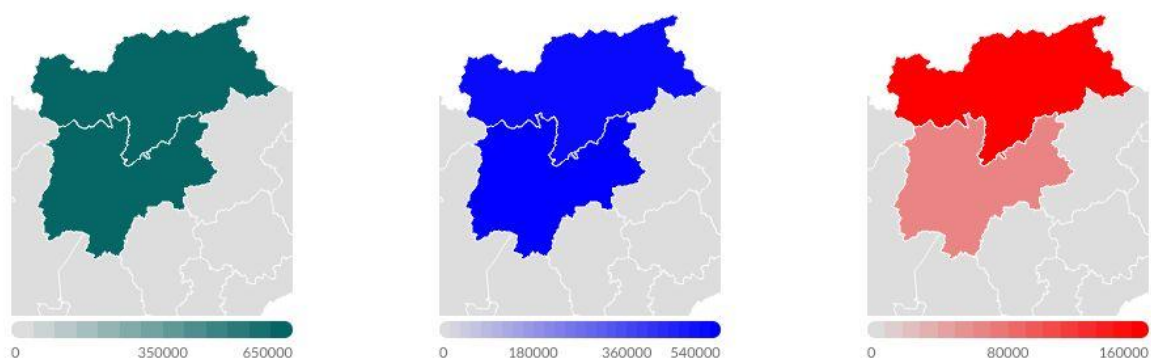
1.2.1 Le giornate totali delle operaie agricole

Dal 2022 al 2023 il numero di giornate delle operaie agricole in Trentino A.A. è aumentato di 49.434 unità, condizionato da un aumento delle giornate della componente OTD e OTI, assestandosi a 1.304.710 unità (Tab. 2).

In dettaglio in Trentino A.A. il numero di giornate delle operaie agricole è stato per la componente OTI di 232.379 e di 1.072.331 per la componente OTD.

Le summenzionate variazioni sono state condizionate da un aumento generalizzato delle giornate delle operaie agricole nelle 2 province, con un aumento registrato nelle 2 province per le OTD e per le OTI (Fig. 11 e Fig. 14).

Fig. 14 - Numero delle giornate totali degli OTD e OTI agricoli per provincia - Femmine - Anno 2023

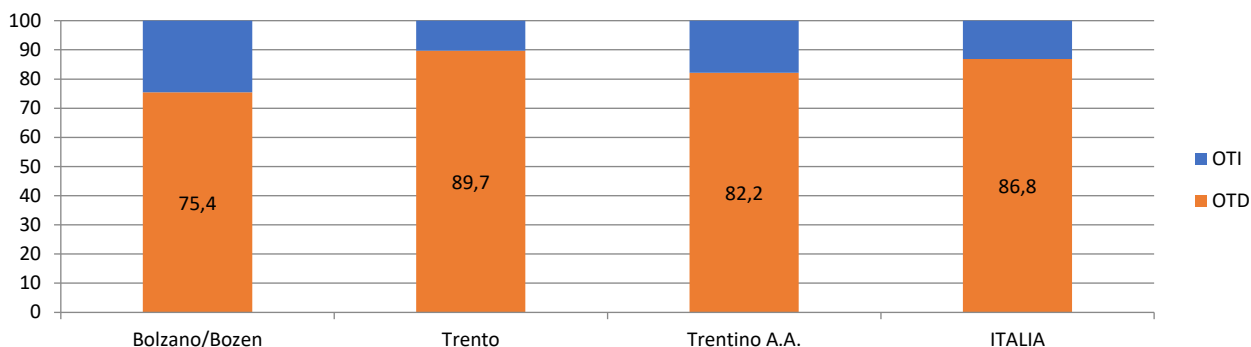


Fonte: elaborazioni su dati INPS

In percentuale l'aumento registrato dal 2022 al 2023 è stato del 3,9% sul totale delle giornate effettuate dalle operaie agricole; del 3,4% per la componente OTD e del 6,5% per la componente OTI.

A seguito delle succitate variazioni il peso delle giornate della componente OTD agricola a livello regionale è passato dall'82,6% all'82,2%, con pesi registrati nelle due province oscillanti dal 75,4% di Bolzano/Bozen all'89,7% di Trento. Queste variazioni, nelle due province hanno fatto diminuire il peso delle giornate della componente OTD totale a vantaggio della componente OTI totale (Fig. 15).

Fig. 15 - Ripartizione percentuale del numero di giornate totali degli OTD e OTI agricoli per territorio - Femmine - Anno 2023

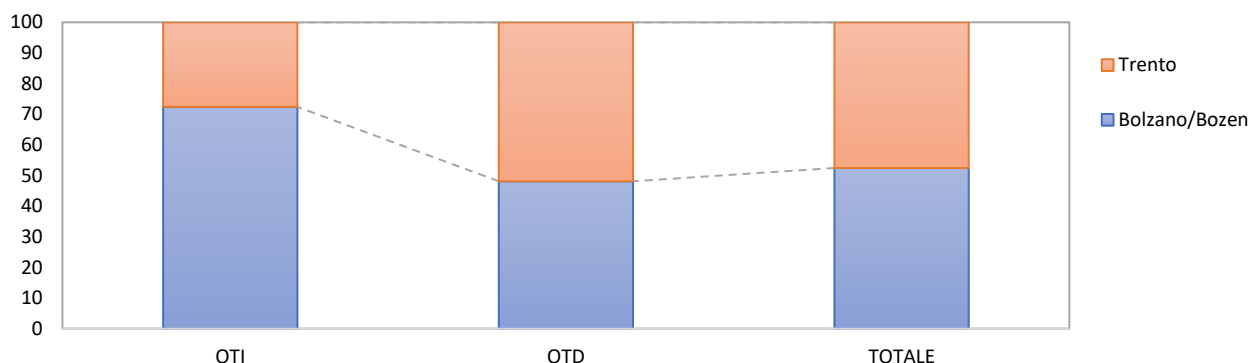


Fonte: elaborazioni su dati INPS

Analizzando la distribuzione delle giornate delle operaie agricole a livello provinciale, il peso della provincia di Trento è diminuito per il numero di giornate delle OTD agricole ed è aumentato per il numero di giornate delle OTI agricole. A seguito delle sopraccennate variazioni la provincia di Bolzano/Bozen ha visto aumentare il peso del numero delle giornate delle operaie agricole totali.

Trento concentra il 51,9% delle giornate delle OTD agricole totali, e poi, in ordine di grandezza, Bolzano/Bozen. Per le giornate delle OTI agricole, invece, il 72,4% è impiegato a Bolzano/Bozen, e in successione Trento. I pesi delle giornate delle OTD e OTI agricole totali hanno portato a concentrare il 52,4% delle giornate delle operaie agricole totali a Bolzano/Bozen, e a seguire Trento (Fig. 16).

Fig. 16 - Ripartizione percentuale del numero di giornate degli operai agricoli per provincia e tipo di contratto - Femmine - Anno 2023



Fonte: elaborazioni su dati INPS

2. GLI OPERAI AGRICOLI STRANIERI

2.1 Numero operai agricoli stranieri

Analizzando i dati dell'INPS relativi agli operai agricoli stranieri, dalle varie informazioni rilevate ed elaborate è possibile individuare lo sviluppo del fenomeno, sia dal punto di vista del numero di persone coinvolte, che del numero di giornate di lavoro effettuate, oltre ad una serie di altri indicatori degni di rilievo (Tab. 3).

Tab. 03 - Numero OTD e OTI agricoli stranieri e relative giornate - Anni 2022 e 2023

Territorio	Numero					
	2022			2023		
	OTI	OTD	TOTALE	OTI	OTD	TOTALE
Bolzano/Bozen	504	11.527	12.031	554	12.746	13.300
Trento	441	10.315	10.756	447	10.626	11.073
Trentino A.A.	945	21.842	22.787	1.001	23.372	24.373
ITALIA	28.009	334.514	362.523	29.334	342.257	371.591

Territorio	Giornate					
	2022			2023		
	OTI	OTD	TOTALE	OTI	OTD	TOTALE
Bolzano/Bozen	132.544	754.151	886.695	146.469	809.373	955.842
Trento	109.456	640.573	750.029	114.529	676.335	790.864
Trentino A.A.	242.000	1.394.724	1.636.724	260.998	1.485.708	1.746.706
ITALIA	6.859.986	32.587.515	39.447.501	7.292.439	33.912.267	41.204.706

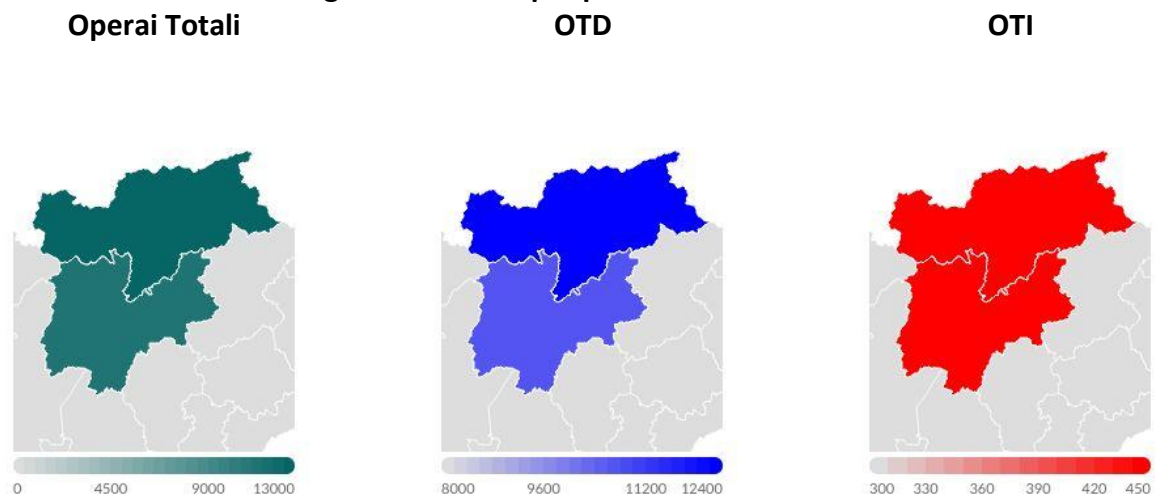
Fonte: elaborazioni su dati INPS

Dal 2022 al 2023 il numero degli operai agricoli stranieri in Trentino A.A. è aumentato di 1.586 unità, condizionato da un aumento del numero della componente OTD e OTI, assestandosi a 24.373 unità, pari al 54,3% del numero degli operai agricoli totali; peso cresciuto del 2,2% rispetto al 2022.

In dettaglio il numero di operai agricoli stranieri in Trentino A.A. è stato per la componente OTI di 1.001, pari al 17,6% degli OTI agricoli totali, peso cresciuto dello 0,7% rispetto al 2022; e di 23.372 per la componente OTD, pari al 59,6% degli OTD agricoli totali, peso cresciuto del 2,4% rispetto al 2022.

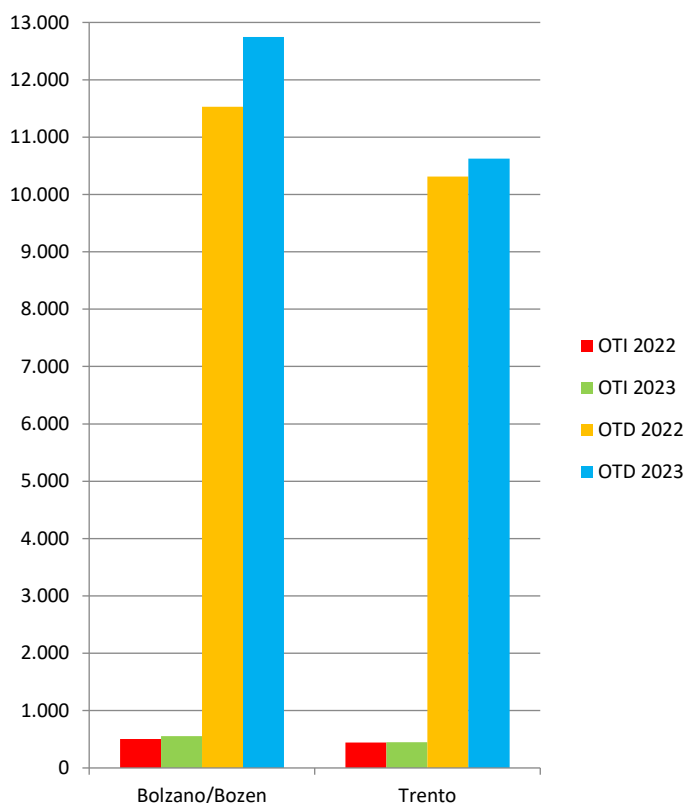
Le suddette variazioni sono state condizionate da un aumento generalizzato degli operai agricoli stranieri nelle 2 province, con un aumento registrato nelle 2 province per gli OTD e per gli OTI (Fig. 17 e Fig. 18).

Fig. 17 - Numero OTD e OTI agricoli stranieri per provincia - Anno 2023



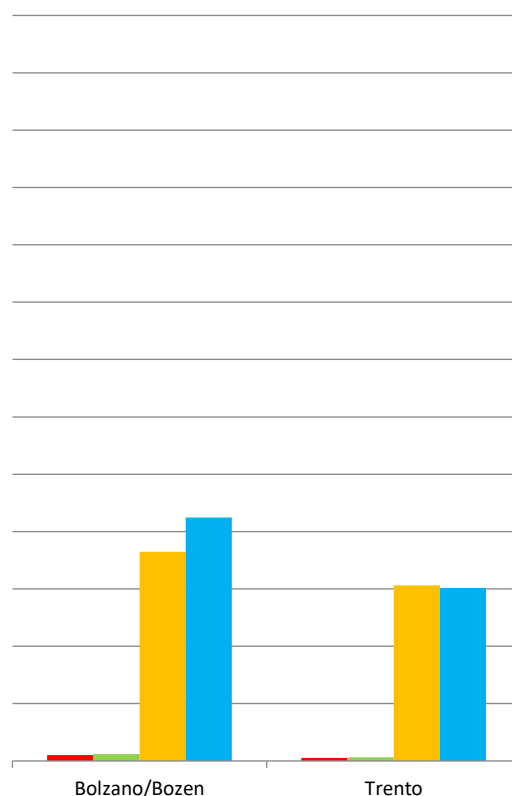
Fonte: elaborazioni su dati INPS

Fig. 18 - Numero OTD e OTI agricoli stranieri - Anni 2022 e 2023



Fonte: elaborazioni su dati INPS

Fig. 19 - Numero OTD e OTI agricoli stranieri - Femmine - Anni 2022 e 2023

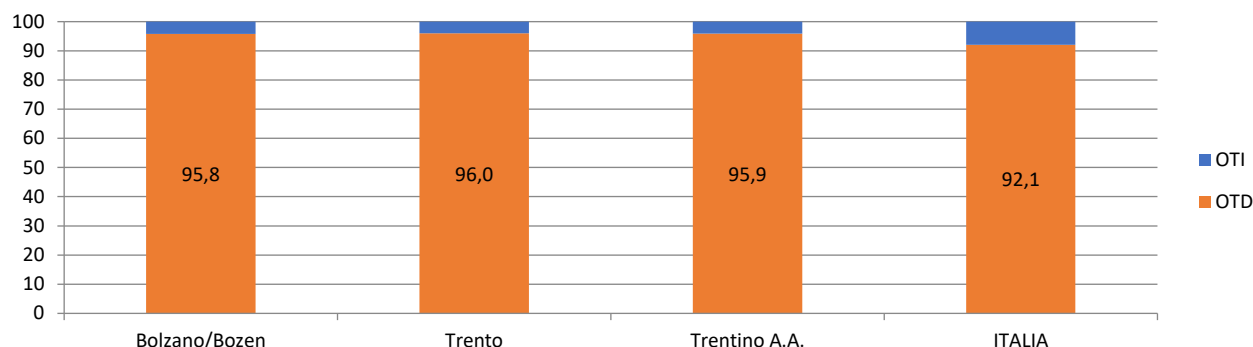


Fonte: elaborazioni su dati INPS

In percentuale l'aumento registrato dal 2022 al 2023 è stato del 7,0% sul totale degli operai agricoli stranieri; del 7,0% per la componente OTD e del 5,9% per la componente OTI.

A seguito delle summenzionate variazioni il peso della componente OTD straniera a livello regionale è rimasto invariato al 95,9%, con pesi registrati nelle due province oscillanti dal 95,8% di Bolzano/Bozen al 96,0% di Trento. Queste variazioni, nelle due province hanno fatto aumentare il peso della componente OTD straniera a svantaggio della componente OTI straniera (Fig. 20).

Fig. 20 - Ripartizione percentuale del numero degli OTD e OTI agricoli stranieri per territorio - Anno 2023

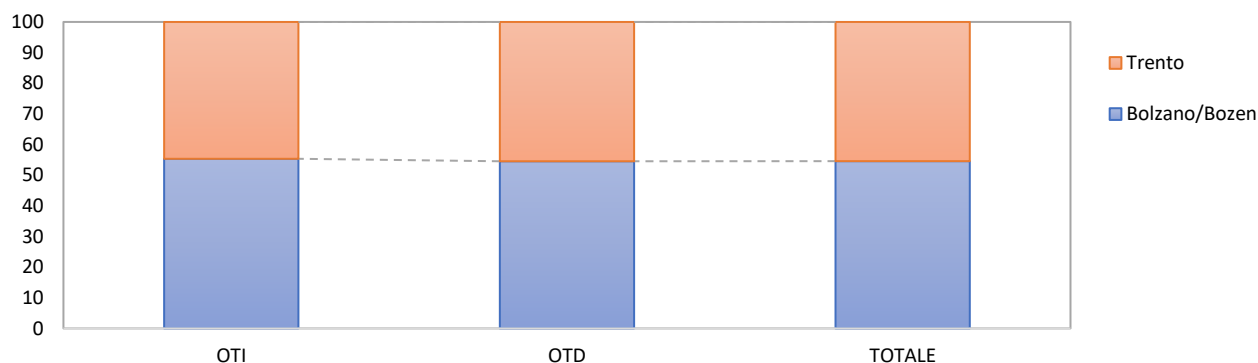


Fonte: elaborazioni su dati INPS

Analizzando la distribuzione degli operai agricoli stranieri a livello provinciale, il peso della provincia di Trento è diminuito per gli OTD e per gli OTI agricoli stranieri. A seguito delle succitate variazioni la provincia di Trento ha visto diminuire il peso degli operai agricoli stranieri totali.

Bolzano/Bozen concentra il 54,5% degli OTD agricoli stranieri, e poi, in ordine di grandezza, Trento. Per gli OTI agricoli stranieri il 55,3% è impiegato a Bolzano/Bozen, e in successione Trento. I pesi degli OTD e OTI agricoli stranieri hanno portato a concentrare il 54,6% degli operai agricoli stranieri totali a Bolzano/Bozen, e a seguire Trento (Fig. 21).

Fig. 21 - Ripartizione percentuale del numero degli operai agricoli stranieri per provincia e tipo di contratto - Anno 2023



Fonte: elaborazioni su dati INPS

2.1.1 Le operaie agricole straniere

Dal 2022 al 2023 il numero delle operaie agricole straniere in Trentino A.A. è aumentato di 570 unità, condizionato da un aumento del numero della componente OTD e OTI, assestandosi a 7.437 unità, pari al 53,9% del numero delle operaie agricole totali; peso cresciuto del 2,7% rispetto al 2022 (Tab. 4).

Tab. 04 - Numero OTD e OTI agricoli stranieri e relative giornate – Femmine - Anni 2022 e 2023

Territorio	Numero					
	2022			2023		
	OTI	OTD	TOTALE	OTI	OTD	TOTALE
Bolzano/Bozen	103	3.647	3.750	118	4.244	4.362
Trento	54	3.063	3.117	61	3.014	3.075
Trentino A.A.	157	6.710	6.867	179	7.258	7.437
ITALIA	3.634	87.314	90.948	3.920	86.930	90.850

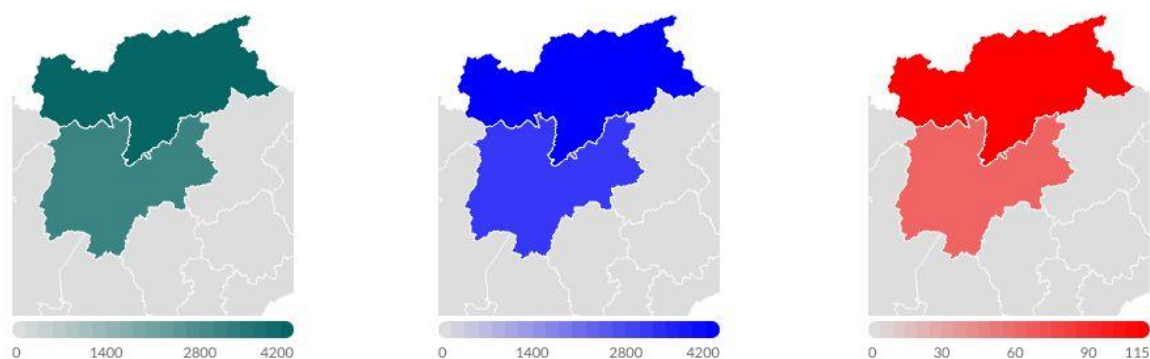
Territorio	Giornate					
	2022			2023		
	OTI	OTD	TOTALE	OTI	OTD	TOTALE
Bolzano/Bozen	27.284	287.614	314.898	28.969	313.358	342.327
Trento	14.508	228.840	243.348	15.747	240.028	255.775
Trentino A.A.	41.792	516.454	558.246	44.716	553.386	598.102
ITALIA	839.491	8.182.103	9.021.594	926.662	8.421.690	9.348.352

Fonte: elaborazioni su dati INPS

In dettaglio il numero di operaie agricole straniere in Trentino A.A. è stato per la componente OTI di 179, pari al 19,3% delle OTI agricole totali, peso cresciuto dell'1,4% rispetto al 2022; e di 7.258 per la componente OTD, pari al 56,4% delle OTD agricole totali, peso cresciuto del 2,8% rispetto al 2022.

Le sopraccennate variazioni sono state condizionate da una diminuzione generalizzata del numero delle operaie agricole straniere in 1 delle 2 province, con una diminuzione registrata in 1 provincia per le OTD e in 0 province per le OTI (Fig. 19 e Fig. 22).

Fig. 22 - Numero degli OTD e OTI agricoli stranieri per provincia - Femmine - Anno 2023
Operai Totali OTD OTI

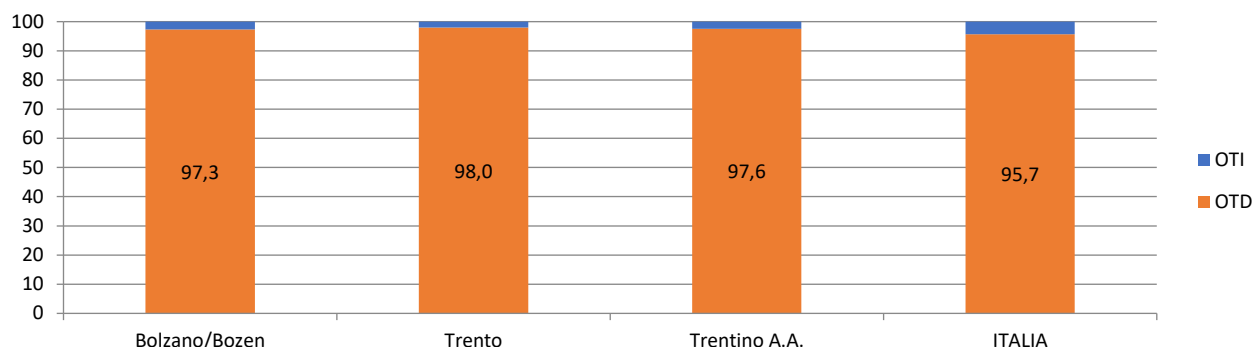


Fonte: elaborazioni su dati INPS

In percentuale l'aumento registrato dal 2022 al 2023 è stato dell'8,3% sul totale delle operaie agricole straniere; dell'8,2% per la componente OTD e del 14,0% per la componente OTI.

A seguito delle suddette variazioni il peso della componente OTD straniera a livello regionale è passato dal 97,7% al 97,6%, con pesi registrati nelle due province oscillanti dal 97,3% di Bolzano/Bozen al 98,0% di Trento. Queste variazioni, eccetto che a Bolzano/Bozen hanno fatto diminuire il peso della componente OTD straniera a vantaggio della componente OTI straniera (Fig. 23).

Fig. 23 - Ripartizione percentuale del numero degli OTD e OTI agricoli stranieri per territorio - Femmine - Anno 2023

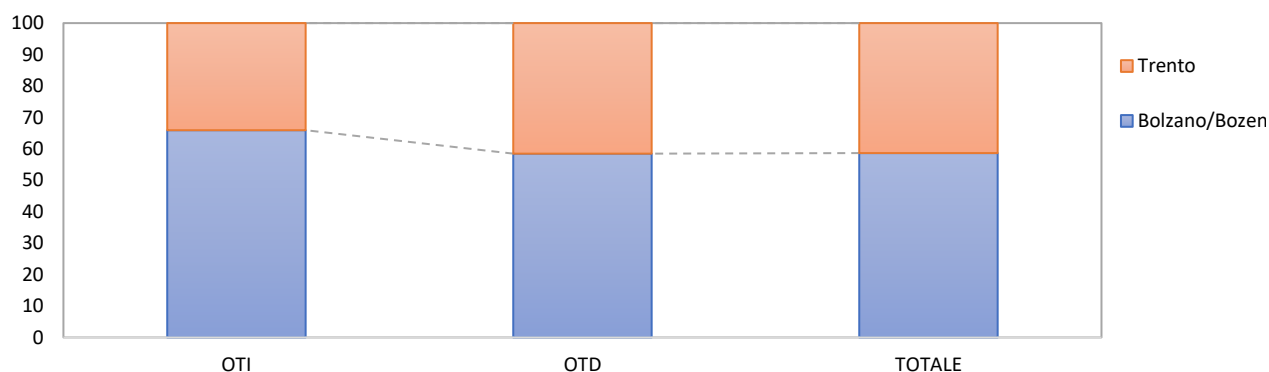


Fonte: elaborazioni su dati INPS

Analizzando la distribuzione delle operaie agricole straniere a livello provinciale, il peso della provincia di Trento è diminuito per le OTD e per le OTI agricole straniere. A seguito delle summenzionate variazioni la provincia di Trento ha visto diminuire il peso delle operaie agricole straniere totali.

Bolzano/Bozen concentra il 58,5% delle OTD agricole straniere, e poi, in ordine di grandezza, Trento. Per le OTI agricole straniere il 65,9% è impiegato a Bolzano/Bozen, e in successione Trento. I pesi delle OTD e OTI agricole straniere hanno portato a concentrare il 58,7% delle operaie agricole straniere totali a Bolzano/Bozen, e a seguire Trento (Fig. 24).

Fig. 24 - Ripartizione percentuale del numero degli operai agricoli stranieri per provincia e tipo di contratto - Femmine - Anno 2023

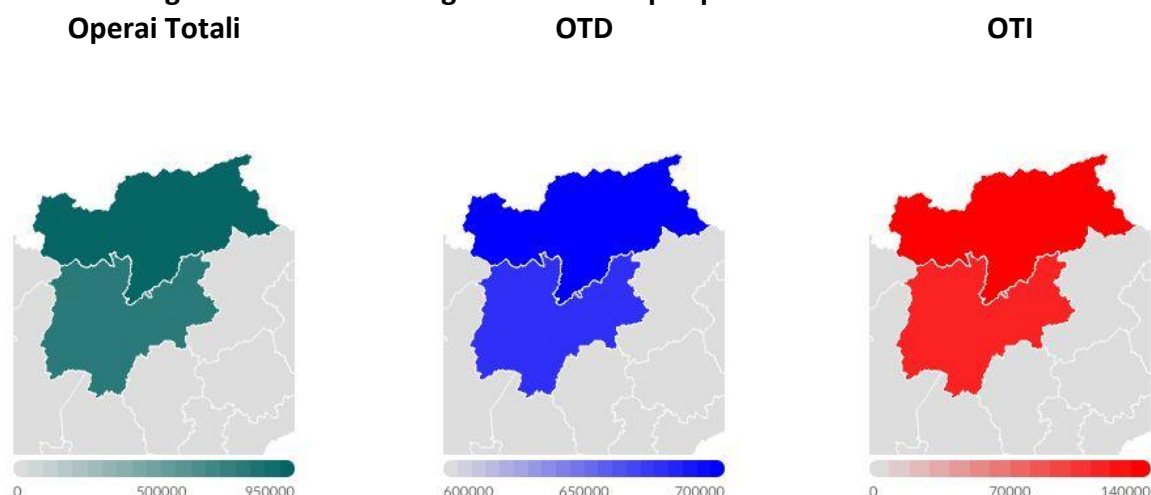


Fonte: elaborazioni su dati INPS

2.2 Numero giornate operai agricoli stranieri

Dal 2022 al 2023 il numero di giornate degli operai agricoli stranieri in Trentino A.A. è aumentato di 109.982 unità, condizionato da un aumento delle giornate della componente OTD e OTI, assestandosi a 1.746.706 unità, pari al 40,6% delle giornate degli operai agricoli totali; peso cresciuto dell'1,5% rispetto al 2022 (Tab. 3).

Fig. 25 - Numero giornate OTD e OTI agricoli stranieri per provincia - Anno 2023



Fonte: elaborazioni su dati INPS

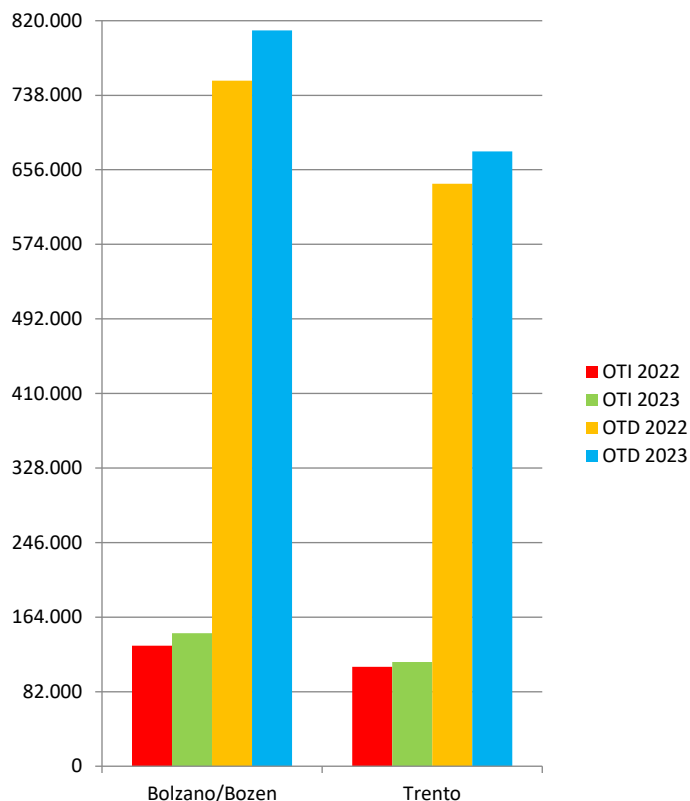
In dettaglio il numero di giornate degli operai agricoli stranieri in Trentino A.A. è stato per la componente OTI di 260.998, pari al 17,2% delle giornate degli OTI agricoli totali, peso cresciuto dello 0,7% rispetto al 2022, e di 1.485.708 per la componente OTD, pari al 53,3% delle giornate degli OTD agricoli totali, peso cresciuto del 2,1% rispetto al 2022.

Le succitate variazioni sono state condizionate da un aumento generalizzato delle giornate degli operai agricoli stranieri nelle 2 province, con un aumento registrato nelle 2 province per gli OTD e per gli OTI (Fig. 25 e Fig. 26).

In percentuale l'aumento registrato dal 2022 al 2023 è stato del 6,7% sul totale delle giornate effettuate dagli operai agricoli stranieri; del 6,5% per la componente OTD e del 7,9% per la componente OTI.

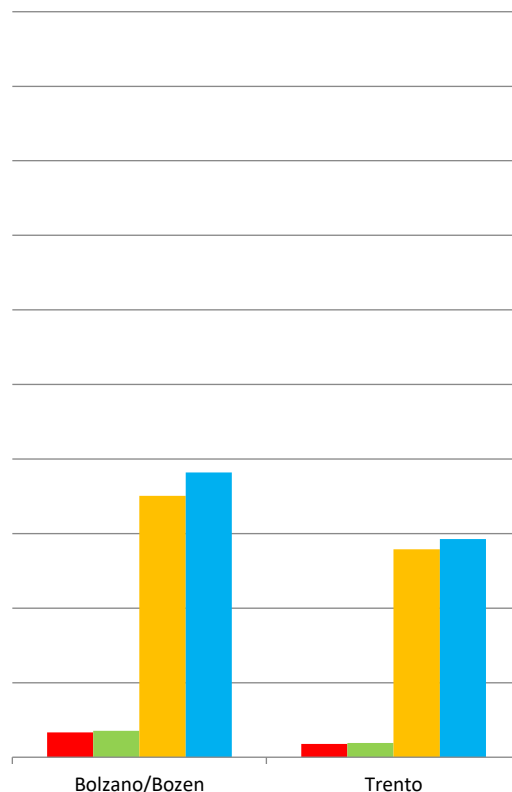
A seguito delle sopracennate variazioni il peso delle giornate della componente OTD straniera a livello regionale è passato dall'85,2% all'85,1%, con pesi registrati nelle due province oscillanti dall'84,7% di Bolzano/Bozen all'85,5% di Trento. Queste variazioni, eccetto che a Bolzano/Bozen hanno fatto aumentare il peso delle giornate della componente OTD straniera a svantaggio della componente OTI straniera (Fig. 28).

Fig. 26 - Numero giornate agricoltori stranieri OTD e OTI - Anni 2022 e 2023



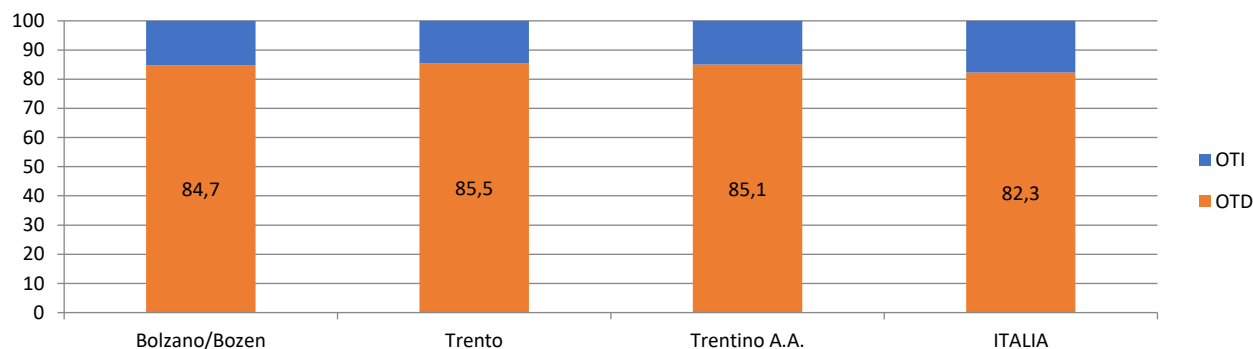
Fonte: elaborazioni su dati INPS

Fig. 27 - Numero giornate agricoltori stranieri OTD e OTI - Femmine - Anni 2022 e 2023



Fonte: elaborazioni su dati INPS

Fig. 28 - Ripartizione percentuale del numero di giornate degli OTD e OTI agricoli stranieri per territorio - Anno 2023



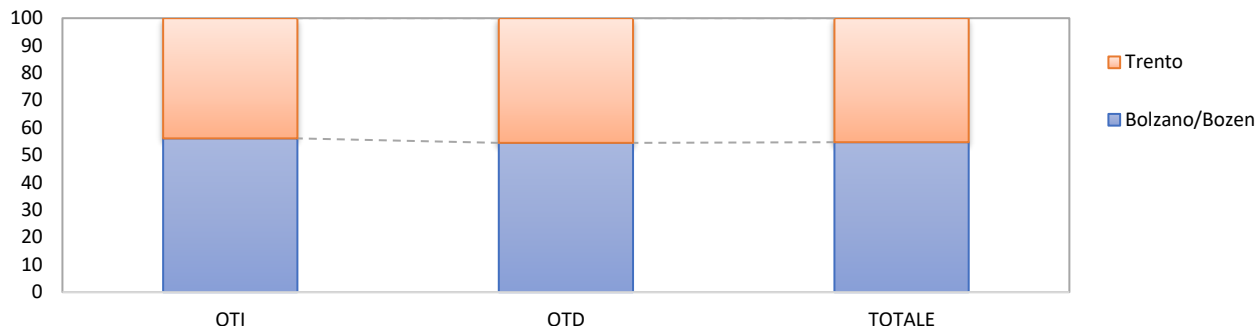
Fonte: elaborazioni su dati INPS

Analizzando la distribuzione delle giornate degli operai agricoli stranieri a livello provinciale, il peso della provincia di Trento è diminuito per il numero di giornate degli OTD agricoli stranieri; il peso della provincia di Bolzano/Bozen è aumentato per il numero di giornate degli OTI agricoli stranieri. A seguito delle suddette variazioni la provincia di Bolzano/Bozen ha visto aumentare il peso del numero delle giornate degli operai agricoli stranieri totali.

Bolzano/Bozen concentra il 54,5% delle giornate degli OTD agricoli stranieri, e poi, in ordine di grandezza, Trento. Per le giornate degli OTI agricoli stranieri il 56,1% è impiegato a Bolzano/Bozen,

e in successione Trento. I pesi delle giornate degli OTD e OTI agricoli stranieri totali hanno portato a concentrare il 54,7% delle giornate degli operai agricoli stranieri totali a Bolzano/Bozen, e a seguire Trento (Fig. 29).

Fig. 29 - Ripartizione percentuale del numero di giornate degli operai agricoli stranieri per provincia e tipo di contratto - Anno 2023



Fonte: elaborazioni su dati INPS

2.2.1 Le giornate delle operaie agricole straniere

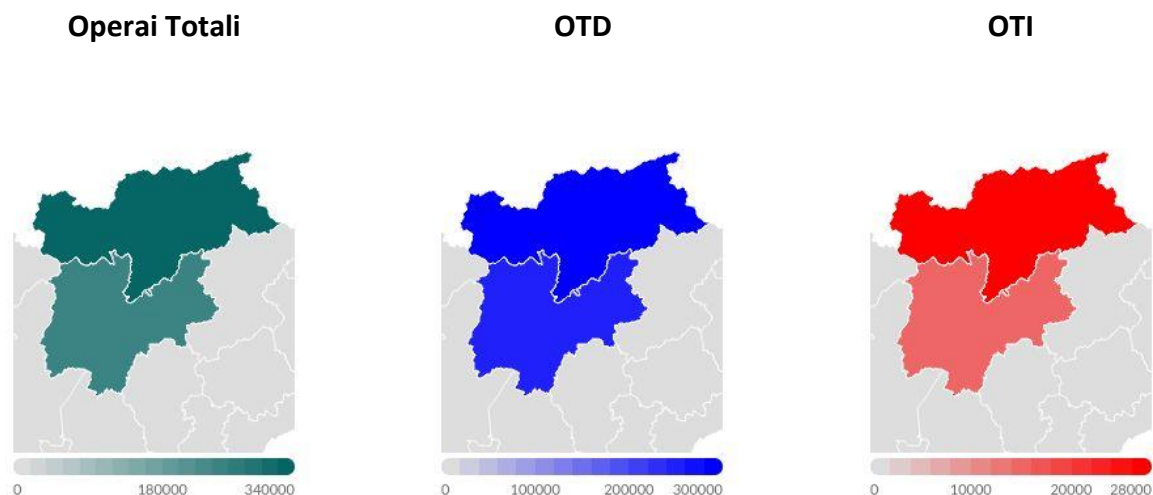
Dal 2022 al 2023 il numero di giornate delle operaie agricole straniere in Trentino A.A. è aumentato di 39.856 unità, condizionato da un aumento delle giornate della componente OTD e OTI, assestandosi a 598.102 unità, pari al 45,8% delle giornate delle operaie agricole totali; peso cresciuto dell'1,4% rispetto al 2022 (Tab. 4).

In dettaglio in Trentino A.A. il numero di giornate delle operaie agricole straniere è stato per la componente OTI di 44.716, pari al 19,2% delle giornate delle OTI agricole totali, peso cresciuto dello 0,1% rispetto al 2022, e di 553.386 per la componente OTD, pari al 51,6% delle giornate delle OTD agricole totali, peso cresciuto dell'1,8% rispetto al 2022.

Le summenzionate variazioni sono state condizionate da un aumento generalizzato delle giornate delle operaie agricole straniere nelle 2 province, con un aumento registrato nelle 2 province per le OTD e per le OTI (Fig. 27 e Fig. 30).

In percentuale l'aumento registrato dal 2022 al 2023 è stato del 7,1% sul totale delle giornate effettuate dalle operaie agricole straniere; del 7,2% per la componente OTD e del 7,0% per la componente OTI.

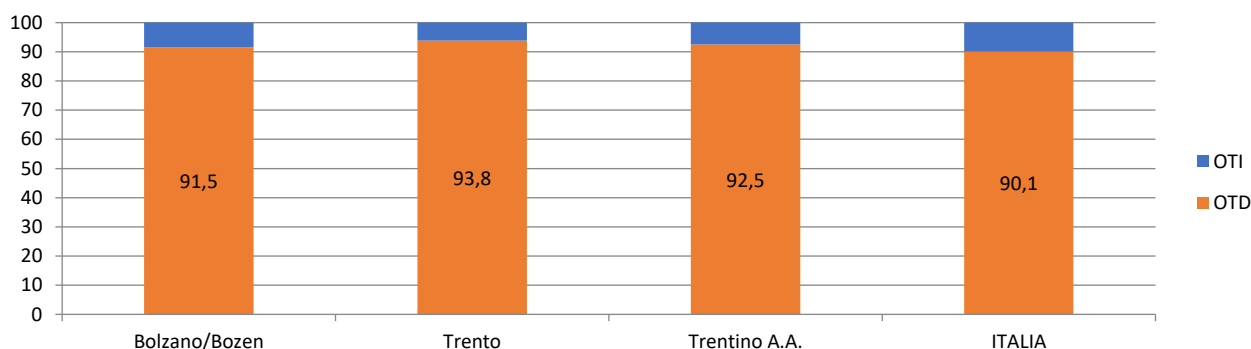
Fig. 30 - Numero delle giornate degli operai agricoli stranieri totali OTD e OTI per provincia - Femmine - Anno 2023



Fonte: elaborazioni su dati INPS

A seguito delle succitate variazioni il peso delle giornate della componente OTD straniera a livello regionale è rimasto invariato al 92,5%, con pesi registrati nelle due province oscillanti dal 91,5% di Bolzano/Bozen al 93,8% di Trento. Queste variazioni, eccetto che a Trento hanno fatto aumentare il peso delle giornate della componente OTD straniera a svantaggio della componente OTI straniera (Fig. 31).

Fig. 31 - Ripartizione percentuale del numero di giornate degli OTD e OTI agricoli stranieri per territorio - Femmine - Anno 2023

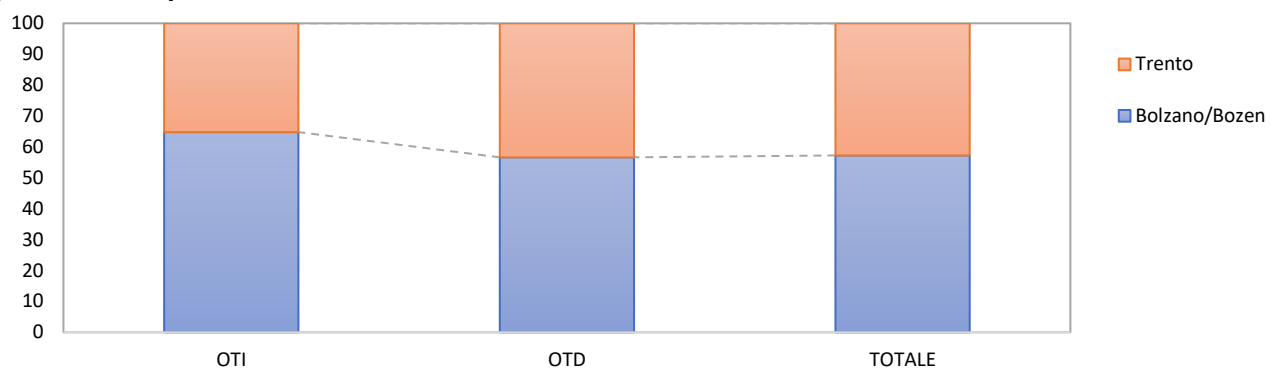


Fonte: elaborazioni su dati INPS

Analizzando la distribuzione delle giornate delle operaie agricole straniere a livello provinciale, il peso della provincia di Trento è diminuito per il numero di giornate delle OTD agricole straniere ed è aumentato per il numero di giornate delle OTI agricole straniere. A seguito delle sopraccennate variazioni la provincia di Bolzano/Bozen ha visto aumentare il peso del numero delle giornate delle operaie agricole straniere totali.

Bolzano/Bozen concentra il 56,6% delle giornate delle OTD agricole straniere, e poi, in ordine di grandezza, Trento. Per le giornate delle OTI agricole straniere il 64,8% è impiegato a Bolzano/Bozen, e in successione Trento. I pesi delle giornate delle OTD e OTI agricole straniere totali hanno portato a concentrare il 57,2% delle giornate delle operaie agricole straniere totali a Bolzano/Bozen, e a seguire Trento (Fig. 32).

Fig. 32 - Ripartizione percentuale del numero di giornate degli operai agricoli stranieri per provincia e tipo di contratto - Femmine - Anno 2023



Fonte: elaborazioni su dati INPS

3. GLI OPERAI AGRICOLI COMUNITARI

3.1 Numero operai agricoli comunitari

Analizzando i dati dell'INPS relativi agli operai agricoli comunitari, dalle varie informazioni rilevate ed elaborate è possibile individuare lo sviluppo del fenomeno, sia dal punto di vista del numero di persone coinvolte, che del numero di giornate di lavoro effettuate, oltre ad una serie di altri indicatori degni di rilievo (Tab. 5).

Tab. 05 - Numero OTD e OTI agricoli comunitari e relative giornate - Anni 2022 e 2023

Territorio	Numero					
	2022			2023		
	OTI	OTD	TOTALE	OTI	OTD	TOTALE
Bolzano/Bozen	184	8.487	8.671	201	9.728	9.929
Trento	99	6.268	6.367	95	6.272	6.367
Trentino A.A.	283	14.755	15.038	296	16.000	16.296
ITALIA	5.947	93.588	99.535	6.021	90.845	96.866

Territorio	Giornate					
	2022			2023		
	OTI	OTD	TOTALE	OTI	OTD	TOTALE
Bolzano/Bozen	47.347	462.202	509.549	51.565	513.763	565.328
Trento	24.655	278.927	303.582	24.756	285.779	310.535
Trentino A.A.	72.002	741.129	813.131	76.321	799.542	875.863
ITALIA	1.491.909	8.230.384	9.722.293	1.543.680	8.080.029	9.623.709

Fonte: elaborazioni su dati INPS

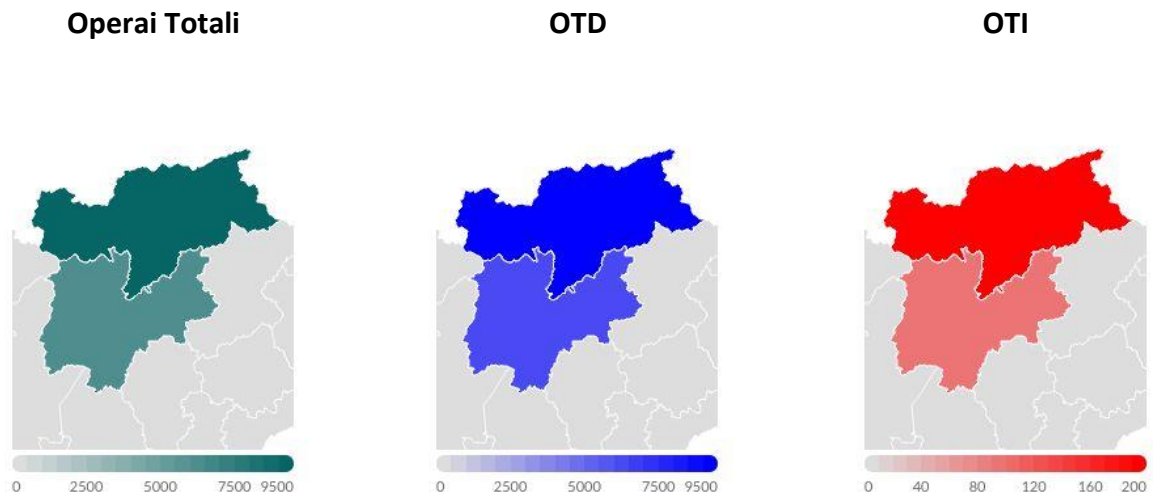
Dal 2022 al 2023 il numero degli operai agricoli comunitari in Trentino A.A. è aumentato di 1.258 unità, condizionato da un aumento del numero della componente OTD e OTI, assestandosi a 16.296 unità, pari al 66,9% del numero degli operai agricoli stranieri totali; peso cresciuto dello 0,9% rispetto al 2022.

In dettaglio il numero di operai agricoli comunitari in Trentino A.A. è stato per la componente OTI di 296, pari al 29,6% del numero degli OTI agricoli totali stranieri, peso diminuito dello 0,4% rispetto al 2022; e di 16.000 unità per la componente OTD, pari al 68,5% del numero degli OTD agricoli totali stranieri, peso cresciuto dello 0,9% rispetto al 2022.

Le suddette variazioni sono state condizionate da un aumento generalizzato degli operai agricoli comunitari nelle 2 province, con un aumento registrato nelle 2 province per gli OTD e in 1 provincia per gli OTI (Fig. 33 e Fig. 34).

In percentuale l'aumento registrato dal 2022 al 2023 è stato dell'8,4% sul totale degli operai agricoli comunitari; dell'8,4% per la componente OTD e del 4,6% per la componente OTI.

Fig. 33 - Numero OTD e OTI agricoli comunitari per provincia - Anno 2023



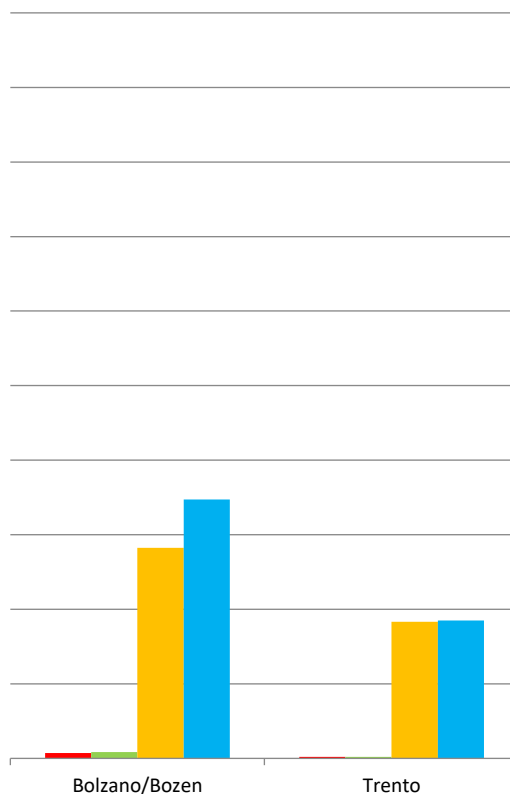
Fonte: elaborazioni su dati INPS

Fig. 34 - Numero OTD e OTI agricoli comunitari - Anni 2022 e 2023



Fonte: elaborazioni su dati INPS

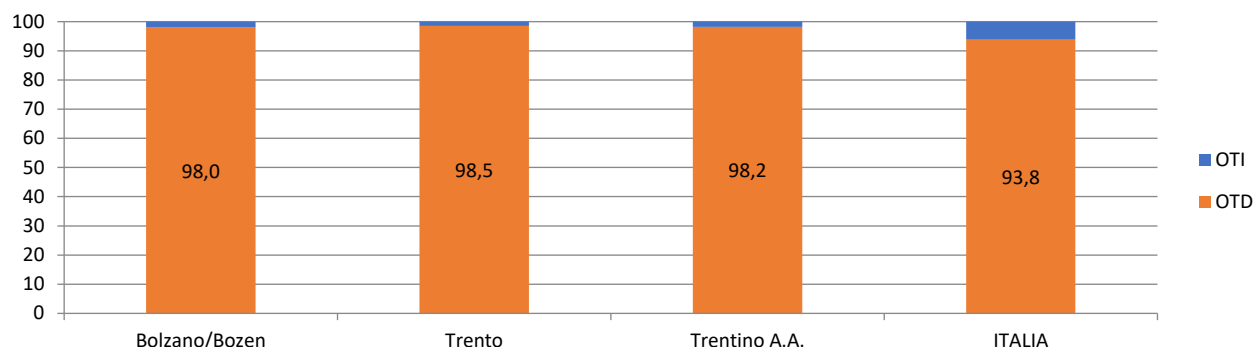
Fig. 35 - Numero OTD e OTI agricoli comunitari - Femmine - Anni 2022 e 2023



Fonte: elaborazioni su dati INPS

A seguito delle summenzionate variazioni il peso della componente OTD comunitaria a livello regionale è passato dal 98,1% al 98,2%, con pesi registrati nelle due province oscillanti dal 98,0% di Bolzano/Bozen al 98,5% di Trento. Queste variazioni, nelle due 2 province hanno fatto aumentare il peso della componente OTD comunitaria a svantaggio della componente OTI comunitaria (Fig. 36).

Fig. 36 - Ripartizione percentuale del numero degli OTD e OTI agricoli comunitari per territorio - Anno 2023

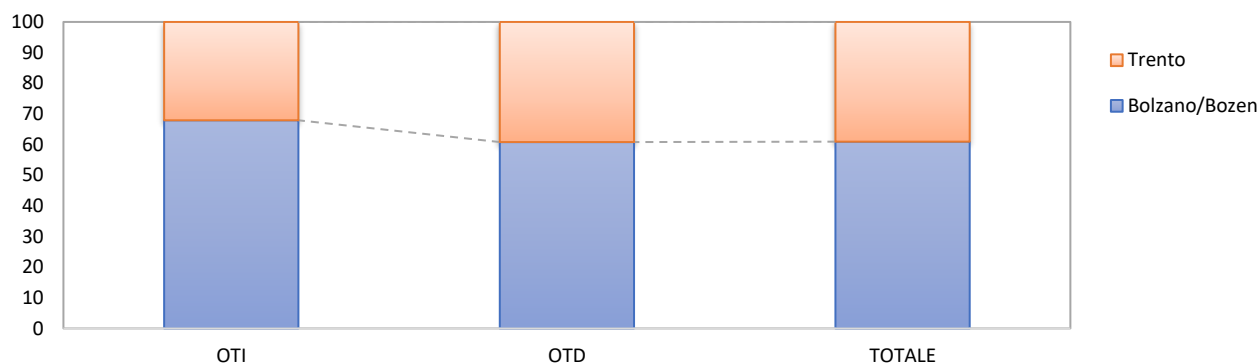


Fonte: elaborazioni su dati INPS

Analizzando la distribuzione degli operai agricoli comunitari a livello provinciale, il peso della provincia di Trento è diminuito per gli OTD e per gli OTI agricoli comunitari. A seguito delle succitate variazioni la provincia di Trento ha visto diminuire il peso degli operai agricoli comunitari totali.

Bolzano/Bozen concentra il 60,8% degli OTD agricoli comunitari, e poi, in ordine di grandezza, Trento. Per gli OTI agricoli comunitari il 67,9% è impiegato a Bolzano/Bozen, e in successione Trento. I pesi degli OTD e OTI agricoli comunitari hanno portato a concentrare il 60,9% degli operai agricoli comunitari totali a Bolzano/Bozen, e a seguire Trento (Fig. 37).

Fig. 37 - Ripartizione percentuale del numero degli operai agricoli comunitari per provincia e tipo di contratto - Anno 2023



Fonte: elaborazioni su dati INPS

3.1.1 Le operaie agricole comunitarie

Dal 2022 al 2023 il numero delle operaie agricole comunitarie in Trentino A.A. è aumentato di 667 unità, condizionato da un aumento del numero della componente OTD e OTI, assestandosi a 5.319 unità, pari al 71,5% del numero delle operaie agricole straniere totali; peso cresciuto del 3,8% rispetto al 2022 (Tab. 6).

Tab. 06 - Numero OTD e OTI agricoli comunitari e relative giornate – Femmine - Anni 2022 e 2023

Territorio	Numero					
	2022			2023		
	OTI	OTD	TOTALE	OTI	OTD	TOTALE
Bolzano/Bozen	70	2.767	2.837	82	3.405	3.487
Trento	19	1.796	1.815	19	1.813	1.832
Trentino A.A.	89	4.563	4.652	101	5.218	5.319
ITALIA	1.489	40.196	41.685	1.546	39.413	40.959

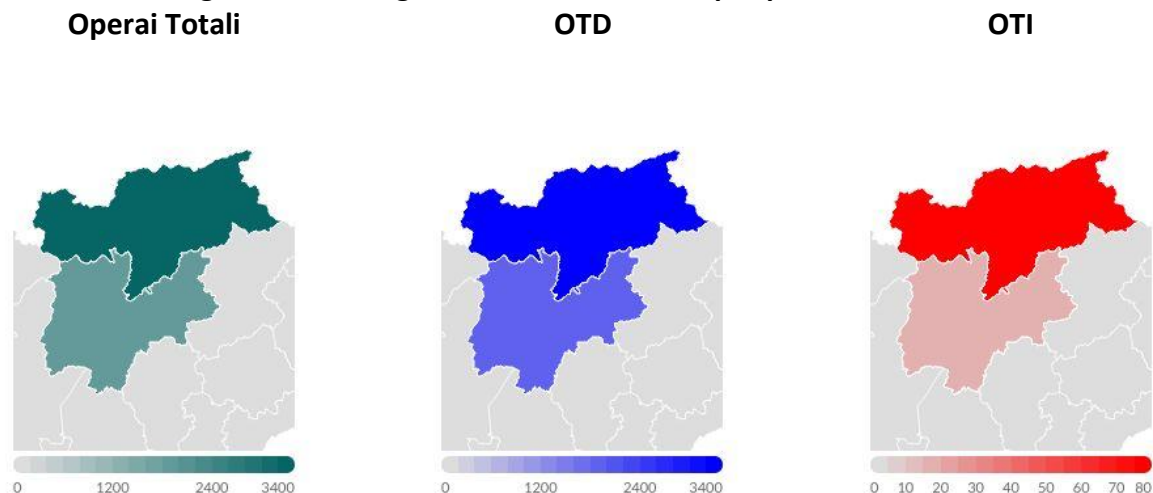
Territorio	Giornate					
	2022			2023		
	OTI	OTD	TOTALE	OTI	OTD	TOTALE
Bolzano/Bozen	18.778	177.695	196.473	19.683	201.897	221.580
Trento	4.858	106.543	111.401	4.613	111.878	116.491
Trentino A.A.	23.636	284.238	307.874	24.296	313.775	338.071
ITALIA	347.673	3.676.921	4.024.594	374.143	3.665.800	4.039.943

Fonte: elaborazioni su dati INPS

In dettaglio il numero di operaie agricole comunitarie in Trentino A.A. è stato per la componente OTI di 101, pari al 56,4% del numero delle OTI agricole totali straniere, peso diminuito dello 0,3% rispetto al 2022; e di 5.218 per la componente OTD, pari al 71,9% del numero delle OTD agricole totali straniere, peso cresciuto del 3,9% rispetto al 2022.

Le sopracennate variazioni sono state condizionate da un aumento generalizzato del numero delle operaie agricole comunitarie nelle 2 province, con un aumento registrato nelle 2 province per le OTD e per le OTI (Fig. 35 e Fig. 38).

Fig. 38 - Numero degli OTD e OTI agricoli comunitari totali per provincia - Femmine - Anno 2023

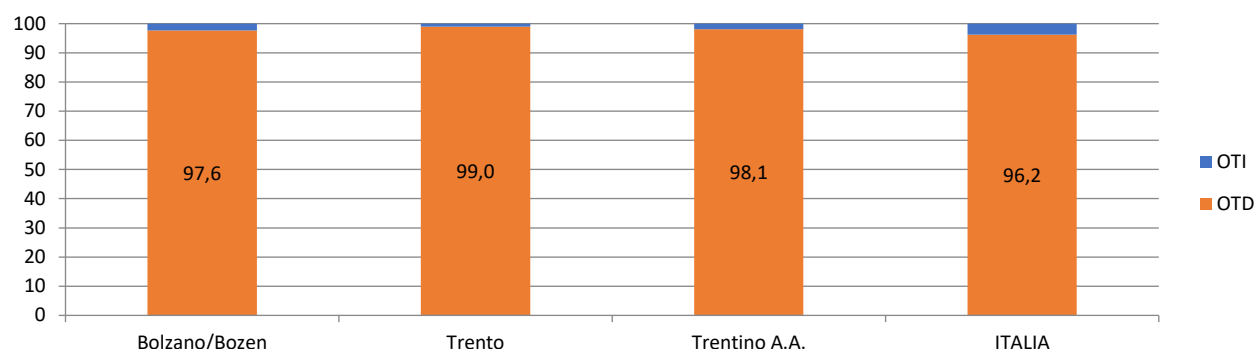


Fonte: elaborazioni su dati INPS

In percentuale l'aumento registrato dal 2022 al 2023 è stato del 14,3% sul totale delle operaie agricole comunitarie; del 14,4% per la componente OTD e del 13,5% per la componente OTI.

A seguito delle suddette variazioni il peso della componente OTD comunitaria a livello regionale è rimasto invariato al 98,1%, con pesi registrati nelle due province oscillanti dal 97,6% di Bolzano/Bozen al 99,0% di Trento. Queste variazioni, nelle due province hanno fatto aumentare il peso della componente OTD comunitaria a svantaggio della componente OTI comunitaria (Fig. 39).

Fig. 39 - Ripartizione percentuale del numero degli OTD e OTI agricoli comunitari per territorio - Femmine - Anno 2023

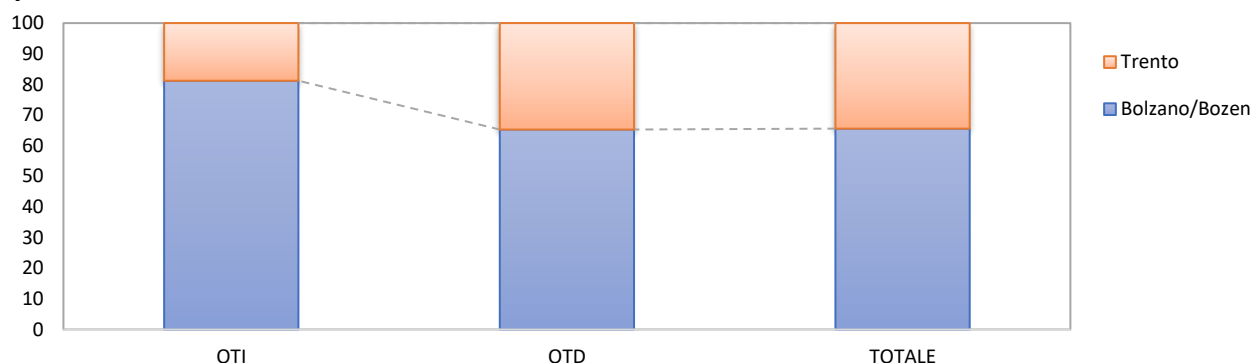


Fonte: elaborazioni su dati INPS

Analizzando la distribuzione delle operaie agricole comunitarie a livello provinciale, il peso della provincia di Trento è diminuito per le OTD e per le OTI agricole comunitarie. A seguito delle summenzionate variazioni la provincia di Trento ha visto diminuire il peso delle operaie agricole comunitarie totali.

Bolzano/Bozen concentra il 65,3% delle OTD agricole comunitarie, e poi, in ordine di grandezza, Trento. Per le OTI agricole comunitarie l'81,2% è impiegato a Bolzano/Bozen, e in successione Trento. I pesi delle OTD e OTI agricole comunitarie hanno portato a concentrare il 65,6% delle operaie agricole comunitarie totali a Bolzano/Bozen, e a seguire Trento (Fig. 40).

Fig. 40 - Ripartizione percentuale del numero degli operai agricoli comunitari per provincia e tipo di contratto - Femmine - Anno 2023



Fonte: elaborazioni su dati INPS

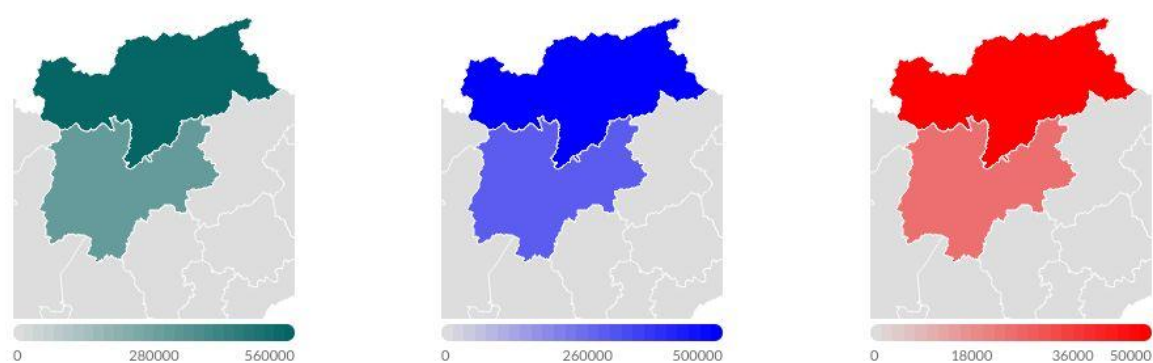
3.2 Numero giornate operai agricoli comunitari

Dal 2022 al 2023 il numero di giornate degli operai agricoli comunitari in Trentino A.A. è aumentato di 62.732 unità, condizionato da un aumento delle giornate della componente OTD e OTI, assestandosi a 875.863 unità, pari al 50,1% delle giornate degli operai agricoli stranieri totali; peso cresciuto dello 0,5% rispetto al 2022 (Tab. 5).

In dettaglio il numero di giornate degli operai agricoli comunitari in Trentino A.A. è stato per la componente OTI di 76.321, pari al 29,2% delle giornate degli OTI agricoli totali stranieri, peso diminuito dello 0,5% rispetto al 2022; e di 799.542 per la componente OTD, pari al 53,8% delle giornate degli OTD agricoli totali stranieri, peso cresciuto dello 0,7% rispetto al 2022.

Le succitate variazioni sono state condizionate da un aumento generalizzato delle giornate degli operai agricoli comunitari nelle 2 province, con un aumento registrato nelle 2 province per gli OTD e per gli OTI (Fig. 41 e Fig. 42).

Fig. 41 - Numero giornate degli OTD e OTI agricoli comunitari per provincia - Anno 2023

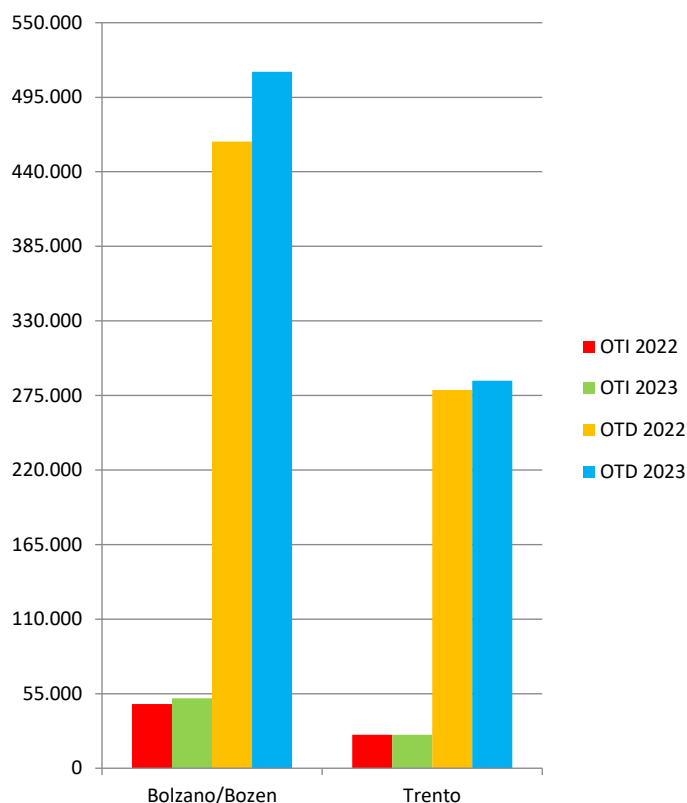


Fonte: elaborazioni su dati INPS

In percentuale l'aumento registrato dal 2022 al 2023 è stato del 7,7% sul totale delle giornate effettuate dagli operai agricoli comunitari; del 7,9% per la componente OTD e del 6,0% per la componente OTI.

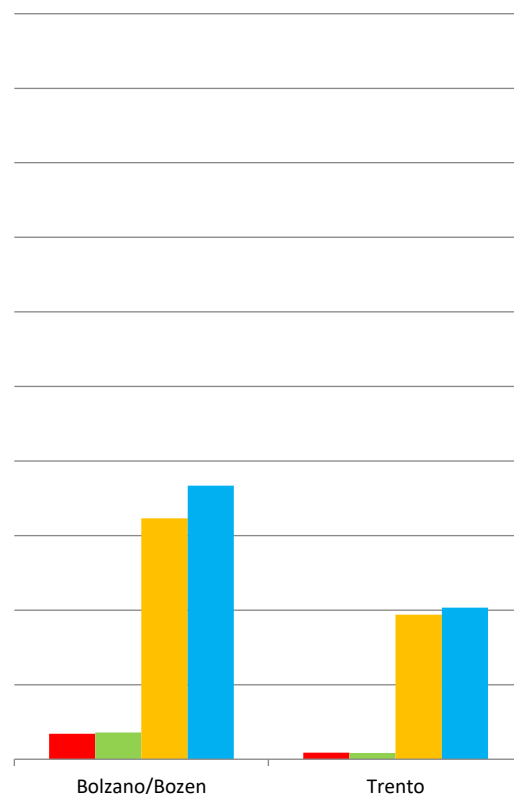
A seguito delle sopraccennate variazioni il peso delle giornate della componente OTD comunitaria a livello regionale è passato dal 91,1% al 91,3%, con pesi registrati nelle due province oscillanti dal 90,9% di Bolzano/Bozen al 92,0% di Trento. Queste variazioni, nelle due province hanno fatto aumentare il peso delle giornate della componente OTD comunitaria a svantaggio della componente OTI comunitaria (Fig. 44).

Fig. 42 - Numero giornate OTD e OTI agricoli comunitari - Anni 2022 e 2023



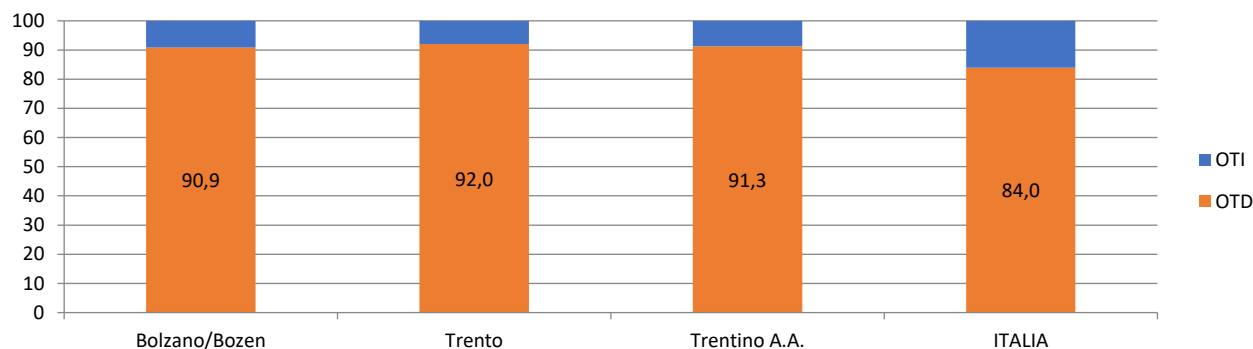
Fonte: elaborazioni su dati INPS

Fig. 43 - Numero giornate OTD e OTI agricoli comunitari - Femmine - Anni 2022 e 2023



Fonte: elaborazioni su dati INPS

Fig. 44 - Ripartizione percentuale del numero di giornate degli OTD e OTI agricoli comunitari per territorio - Anno 2023

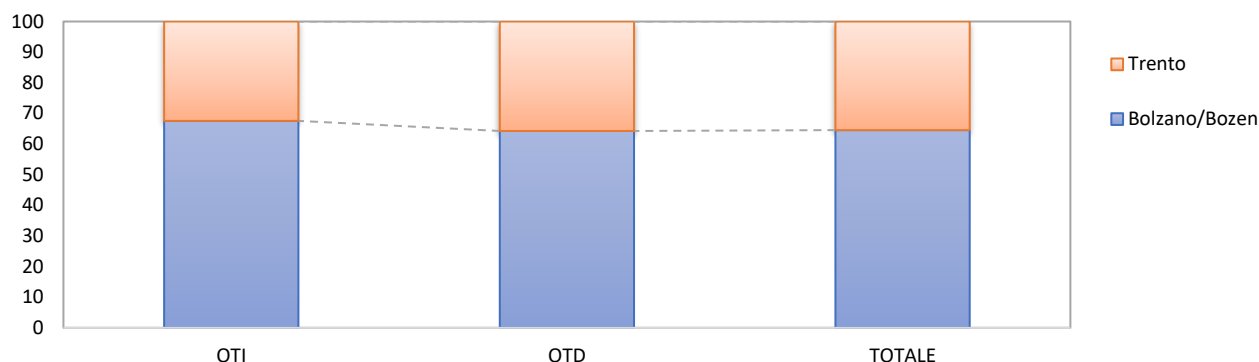


Fonte: elaborazioni su dati INPS

Analizzando la distribuzione delle giornate degli operai agricoli comunitari a livello provinciale, il peso della provincia di Trento è diminuito per il numero di giornate degli OTD agricoli comunitari; il peso della provincia di Bolzano/Bozen è aumentato per il numero di giornate degli OTI agricoli comunitari. A seguito delle suddette variazioni la provincia di Bolzano/Bozen ha visto aumentare il peso del numero delle giornate degli operai agricoli comunitari totali.

Bolzano/Bozen concentra il 64,3% delle giornate degli OTD agricoli comunitari, e poi, in ordine di grandezza, Trento. Per le giornate degli OTI agricoli comunitari il 67,6% è impiegato a Bolzano/Bozen, e in successione Trento. I pesi delle giornate degli OTD e OTI agricoli comunitari totali hanno portato a concentrare il 64,5% delle giornate degli operai agricoli comunitari totali a Bolzano/Bozen, e a seguire Trento (Fig. 45).

Fig. 45 - Ripartizione percentuale del numero di giornate degli operai agricoli comunitari per provincia e tipo di contratto - Anno 2023



Fonte: elaborazioni su dati INPS

3.2.1 Le giornate delle operaie agricole comunitarie

Dal 2022 al 2023 il numero di giornate delle operaie agricole comunitarie in Trentino A.A. è aumentato di 30.197 unità, condizionato da un aumento delle giornate della componente OTD e OTI, assestandosi a 338.071 unità, pari al 56,5% delle giornate delle operaie agricole straniere totali; peso cresciuto dell'1,4% rispetto al 2022 (Tab. 6).

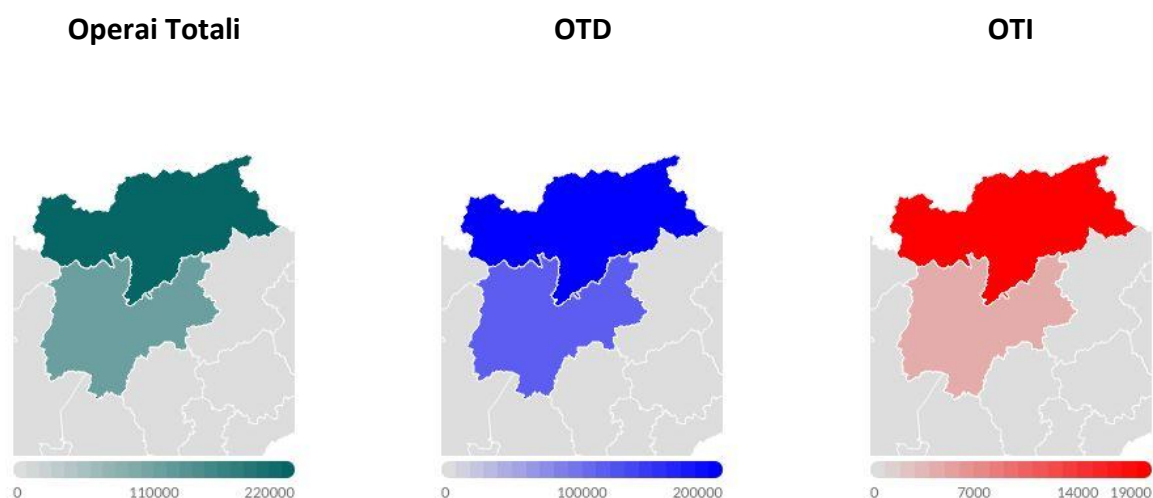
In dettaglio in Trentino A.A. il numero di giornate delle operaie comunitarie è stato per la componente OTI di 24.296, pari al 54,3% delle giornate delle OTI agricole totali straniere, peso diminuito del 2,2% rispetto al 2022, e di 313.775 per la componente OTD, pari al 56,7% delle giornate delle OTD agricole totali straniere, peso cresciuto dell'1,7% rispetto al 2022.

Le summenzionate variazioni sono state condizionate da un aumento generalizzato delle giornate delle operaie agricole comunitarie nelle 2 province, con un aumento registrato nelle 2 province per le OTD e in 1 provincia per le OTI (Fig. 43 e Fig. 46).

In percentuale l'aumento registrato dal 2022 al 2023 è stato del 9,8% sul totale delle giornate effettuate dalle operaie agricole comunitarie; del 10,4% per la componente OTD e del 2,8% per la componente OTI.

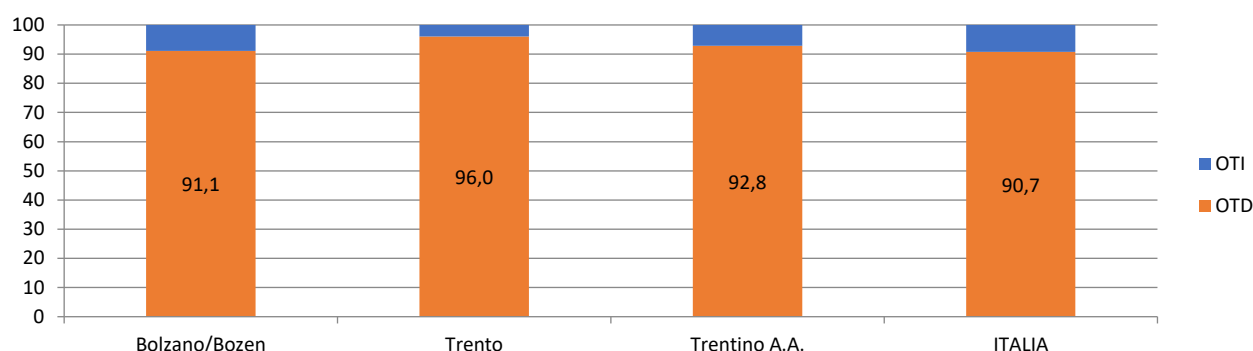
A seguito delle succitate variazioni il peso delle giornate della componente OTD comunitaria a livello regionale è passato dal 92,3% al 92,8%, con pesi registrati nelle due province oscillanti dal 91,1% di Bolzano/Bozen al 96,0% di Trento. Queste variazioni, nelle due province hanno fatto aumentare il peso delle giornate della componente OTD comunitaria a svantaggio della componente OTI comunitaria (Fig. 47).

Fig. 46 - Numero delle giornate degli OTD e OTI agricoli comunitari per provincia - Femmine - Anno 2023



Fonte: elaborazioni su dati INPS

Fig. 47 - Ripartizione percentuale del numero di giornate degli OTD e OTI agricoli comunitari per territorio - Femmine - Anno 2023

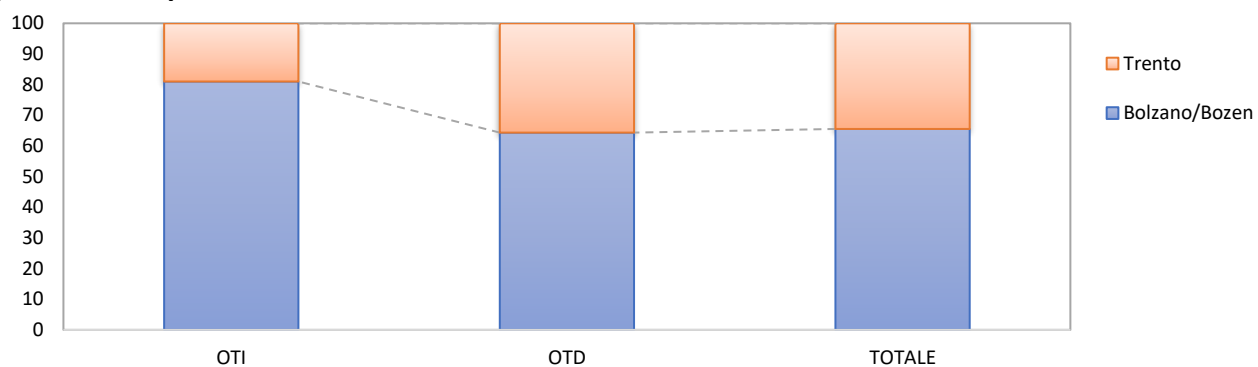


Fonte: elaborazioni su dati INPS

Analizzando la distribuzione delle giornate delle operaie agricole comunitarie a livello provinciale, il peso della provincia di Trento è diminuito per il numero di giornate delle OTD agricole comunitarie; il peso della provincia di Bolzano/Bozen è aumentato per il numero di giornate delle OTI agricole comunitarie. A seguito delle sopracennate variazioni la provincia di Bolzano/Bozen ha visto aumentare il peso del numero delle giornate delle operaie agricole comunitarie totali.

Bolzano/Bozen concentra il 64,3% delle giornate delle OTD agricole comunitarie, e poi, in ordine di grandezza, Trento. Per le giornate delle OTI agricole comunitarie l'81,0% è impiegato a Bolzano/Bozen, e in successione Trento. I pesi delle giornate delle OTD e OTI agricole comunitarie totali hanno portato a concentrare il 65,5% delle giornate delle operaie agricole comunitarie totali a Bolzano/Bozen, e a seguire Trento (Fig. 48).

Fig. 48 - Ripartizione percentuale del numero di giornate degli operai agricoli comunitari per provincia e tipo di contratto - Femmine - Anno 2023



Fonte: elaborazioni su dati INPS

4. NAZIONI DI PROVENIENZA

4.1 Principali nazioni di provenienza degli OTD agricoli stranieri

Nel 2023 in Trentino A.A. hanno lavorato come OTD agricoli 23.372 stranieri provenienti da 123 nazioni diverse, pari al 59,6% del totale OTD agricoli, con un peso rispetto al 2022 in aumento del 2,4%.

Le operaie straniere ammontano a 7.258 e provengono da 99 nazioni diverse, pari al 56,4% del totale OTD agricole, con un peso rispetto al 2022 in aumento del 2,8%.

Tab. 07 – Principali nazioni di provenienza OTD agricoli e relative giornate in Trentino A.A. – Anni 2022 e 2023

NAZIONI	Numero OTD				Giornate OTD			
	2023		2022		2023		2022	
	Totale	Femmine	Totale	Femmine	Totale	Femmine	Totale	Femmine
ROMANIA	10.138	3.586	8.715	2.959	480.566	197.555	417.927	168.114
SLOVACCHIA	2.177	501	2.187	451	100.180	27.409	101.447	27.966
REPUBBLICA DI POLONIA	2.087	614	2.226	670	135.729	52.681	137.457	53.005
MACEDONIA	1.012	216	1.026	224	100.130	31.269	95.776	28.967
MAROCCO	999	187	815	196	94.260	22.799	84.531	23.697
ALBANIA	989	380	963	396	112.303	53.031	107.863	50.315
PAKISTAN	709	22	636	26	50.647	1.913	41.995	1.420
MOLDAVIA	618	230	597	224	55.525	24.295	52.734	21.686
BULGARIA	426	154	411	145	22.211	9.078	20.754	7.729
INDIA	391	54	239	45	32.348	5.717	22.583	4.258
CECA REPUBBLICA	341	75	354	59	13.048	3.594	13.187	3.062
UCRAINA	324	207	407	254	31.156	19.663	30.578	18.710
GERMANIA	222	129	218	129	17.465	10.929	17.938	11.529
NIGERIA	205	58	226	58	16.045	4.289	18.842	4.948
CECOSLOVACCHIA	197	20	243	24	6.202	893	7.798	889
UNGHERIA	183	48	182	41	8.318	3.422	7.161	3.034
KOSSOVO	177	78	181	86	19.465	10.779	21.658	12.012
SERBIA	171	65	171	72	11.117	5.483	11.979	6.199
TUNISIA	166	50	162	44	16.219	5.745	15.646	5.789
SENEGAL	137	11	126	14	11.591	1.365	11.803	1.689
Prime 20 nazioni	21.669	6.685	20.085	6.117	1.334.525	491.909	1.239.657	455.018
TOTALE	39.239	12.860	38.223	12.518	2.787.222	1.072.331	2.723.827	1.037.033
Italiani	15.867	5.602	16.381	5.808	1.301.514	518.945	1.329.103	520.579
Stranieri	23.372	7.258	21.842	6.710	1.485.708	553.386	1.394.724	516.454
<i>di cui: Extracomunitari</i>	<i>7.372</i>	<i>2.040</i>	<i>7.087</i>	<i>2.147</i>	<i>686.166</i>	<i>239.611</i>	<i>653.595</i>	<i>232.216</i>
<i>Comunitari</i>	<i>16.000</i>	<i>5.218</i>	<i>14.755</i>	<i>4.563</i>	<i>799.542</i>	<i>313.775</i>	<i>741.129</i>	<i>284.238</i>
N. nazioni con operai	123	99	126	104	123	99	126	104

Fonte: elaborazioni su dati INPS

Le giornate da questi svolte ammontano a 1.485.708, pari al 53,3% del totale giornate degli OTD agricoli in Trentino A.A., con un peso rispetto al 2022 in aumento del 2,1%. Le giornate effettuate dalle OTD straniere ammontano a 553.386, pari al 51,6% del totale OTD agricole, con un peso rispetto al 2022 in aumento dell'1,8%.

Analizzando le nazioni di provenienza degli OTD agricoli stranieri possiamo notare come le prime 20 nazioni coinvolgano il 92,7% del totale OTD agricoli stranieri presenti in Trentino A.A.; in aumento dello 0,8% rispetto al 2022 e il 92,1% del totale OTD agricole straniere, in aumento dello 0,9% rispetto al 2022.

Inoltre, queste nazioni svolgono l'89,8% del totale delle giornate degli OTD agricoli stranieri presenti in Trentino A.A; in aumento dello 0,8% rispetto al 2022 e l'88,9% del totale delle giornate delle OTD agricole straniere, in aumento dello 0,8% rispetto al 2022.

Solo le prime 5 nazioni interessano il 70,2% degli OTD agricoli stranieri, con un peso rispetto al 2022 in aumento dell'1,7%, e il 70,3% delle OTD agricole straniere, con un peso rispetto al 2022 in aumento del 3,3%.

A queste corrispondono il 61,3% delle giornate degli OTD agricoli stranieri, con un peso rispetto al 2022 in aumento dell'1,3%, e il 59,9% delle giornate delle OTD agricole straniere, con un peso rispetto al 2022 in aumento dell'1,5%.

4.2 Principali nazioni di provenienza degli OTI agricoli stranieri

Nel 2023 in Trentino A.A. hanno lavorato come OTI agricoli 1.001 stranieri provenienti da 68 nazioni diverse, pari al 17,6% del totale OTI agricoli, con un peso rispetto al 2022 in aumento dello 0,7%.

Le operaie straniere ammontano a 179 e provengono da 30 nazioni diverse, pari al 19,3% del totale OTI agricole, con un peso rispetto al 2022 in aumento dell'1,4%.

Tab. 07a – Principali nazioni di provenienza OTI agricoli e relative giornate in Trentino A.A. – Anni 2022 e 2023

NAZIONI	Numero OTI				Giornate OTI			
	2023		2022		2023		2022	
	Totale	Femmine	Totale	Femmine	Totale	Femmine	Totale	Femmine
ALBANIA	4.684	747	4.642	718	1.253.841	187.663	1.218.681	176.451
ROMANIA	146	22	130	18	39.343	5.975	35.016	4.945
MACEDONIA	117	31	113	27	29.845	7.359	28.290	6.914
GERMANIA	78	10	77	7	21.074	2.354	20.022	1.938
PAKISTAN	59	27	57	23	15.395	6.582	15.409	6.552
MAROCCO	57	0	50	0	14.026	0	12.557	0
MOLDAVIA	53	1	51	1	11.852	26	11.414	88
REPUBBLICA DI POLONIA	48	5	43	2	12.550	1.062	10.972	561
KOSOVO	45	12	42	13	11.629	3.054	10.605	3.542
INDIA	37	2	33	2	8.999	427	9.375	624
SLOVACCHIA	29	0	32	0	8.440	0	9.070	0
AUSTRIA	25	10	25	8	7.359	2.721	6.223	2.246
BOSNIA ED ERZEGOVINA	24	13	22	12	5.794	3.072	5.749	2.941
SVIZZERA	22	2	24	2	6.200	624	5.846	510
UCRAINA	22	5	22	6	6.289	1.427	6.063	1.520
TUNISIA	22	6	20	5	5.364	1.468	4.292	1.164
PERU'	20	1	20	2	5.748	309	5.531	278
ARGENTINA	13	0	11	0	3.714	0	3.349	0
BANGLADESH	10	1	8	1	2.588	312	2.079	304
ALGERIA	10	0	10	0	2.819	0	2.711	0
Prime 20 nazioni	846	148	799	129	221.617	36.772	207.096	34.127
TOTALE	5.685	926	5.587	875	1.514.839	232.379	1.460.681	218.243
Italiani	4.684	747	4.642	718	1.253.841	187.663	1.218.681	176.451
Stranieri	1.001	179	945	157	260.998	44.716	242.000	41.792
<i>di cui: Extracomunitari</i>	<i>705</i>	<i>78</i>	<i>662</i>	<i>68</i>	<i>184.677</i>	<i>20.420</i>	<i>169.998</i>	<i>18.156</i>
<i>Comunitari</i>	<i>296</i>	<i>101</i>	<i>283</i>	<i>89</i>	<i>76.321</i>	<i>24.296</i>	<i>72.002</i>	<i>23.636</i>
N. nazioni con operai	68	30	69	30	68	30	69	30

Fonte: elaborazioni su dati INPS

Le giornate da questi svolte ammontano a 260.998, pari al 17,2% del totale giornate degli OTI agricoli in Trentino A.A., con un peso rispetto al 2022 in aumento dello 0,7%. Le giornate effettuate dalle OTI straniere ammontano a 44.716, pari al 19,2% del totale OTI agricole, con un peso rispetto al 2022 in aumento dello 0,1%.

Analizzando le nazioni di provenienza degli OTI agricoli stranieri possiamo notare come le prime 20 nazioni coinvolgano l'84,5% del totale OTI agricoli stranieri presenti in Trentino A.A; in diminuzione dello 0,03% rispetto al 2022 e l'82,7% del totale OTI agricole straniere, in aumento dello 0,5% rispetto al 2022.

Inoltre, queste nazioni svolgono l'84,9% del totale delle giornate degli OTI agricoli stranieri presenti in Trentino A.A; in diminuzione dello 0,7% rispetto al 2022 e l'82,2% del totale delle giornate delle OTI agricole straniere, in aumento dello 0,6% rispetto al 2022.

Solo le prime 5 nazioni interessano il 45,7% degli OTI agricoli stranieri, con un peso rispetto al 2022 in aumento dello 0,5%, e il 50,3% delle OTI agricole straniere, con un peso rispetto al 2022 in aumento del 2,5%.

A queste corrispondono il 45,9% delle giornate degli OTI agricoli stranieri, con un peso rispetto al 2022 in diminuzione dello 0,1%, e il 49,8% delle giornate delle OTI agricole straniere, con un peso rispetto al 2022 in aumento dell'1,1%.

5. GLI OPERAI AGRICOLI TOTALI NON AVENTI DIRITTO ALLA CONTRIBUZIONE

5.1 Numero OTD e OTI agricoli non aventi diritto alla contribuzione³

Dal 2022 al 2023 il numero degli operai agricoli non aventi diritto alla contribuzione in Trentino A.A. è aumentato di 898 unità, condizionato da un aumento del numero della componente OTD e da una diminuzione del numero della componente OTI, assestandosi a 22.925 unità (Tab. 8).

Tab. 08 – Numero di OTD e OTI e relative giornate dei lavoratori agricoli non aventi diritto alla contribuzione – Anni 2022 e 2023

Territorio	Numero					
	2022			2023		
	OTI	OTD	TOTALE	OTI	OTD	TOTALE
Bolzano/Bozen	136	10.119	10.255	111	10.988	11.099
Trento	105	11.667	11.772	104	11.722	11.826
Trentino A.A.	241	21.786	22.027	215	22.710	22.925
ITALIA	5.731	266.929	272.660	6.227	256.068	262.295
Territorio	Giornate					
	2022			2023		
	OTI	OTD	TOTALE	OTI	OTD	TOTALE
Bolzano/Bozen	3.021	205.546	208.567	2.809	228.929	231.738
Trento	2.554	201.125	203.679	2.651	201.782	204.433
Trentino A.A.	5.575	406.671	412.246	5.460	430.711	436.171
ITALIA	137.365	4.718.043	4.855.408	153.902	4.645.981	4.799.883

Fonte: elaborazioni su dati INPS

In dettaglio il numero di operai agricoli non aventi diritto alla contribuzione in Trentino A.A. è stato per la componente OTI di 215 unità; e di 22.710 per la componente OTD.

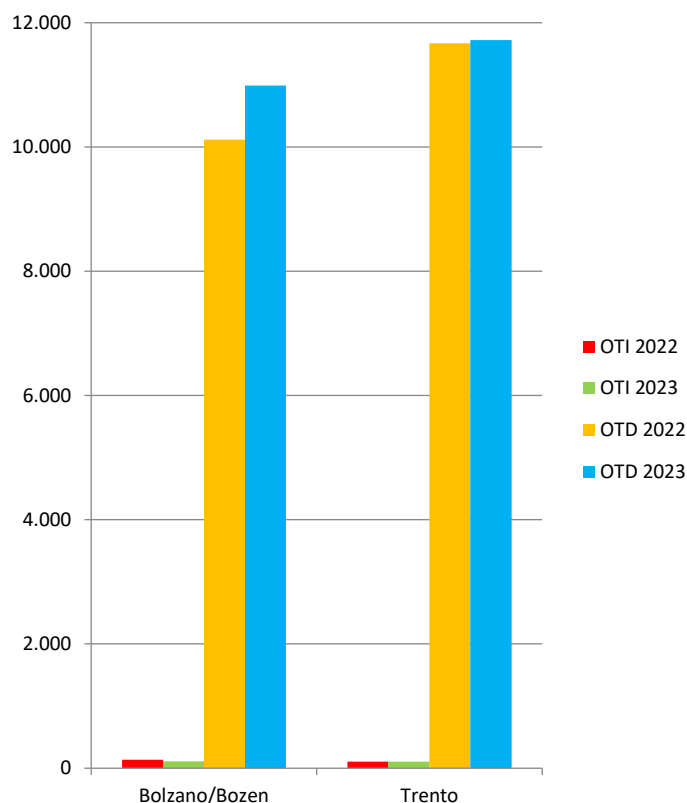
Le suddette variazioni sono state condizionate da un aumento generalizzato degli operai agricoli non aventi diritto alla contribuzione nelle 2 province, con un aumento registrato nelle 2 province per gli OTD e in 0 province per gli OTI (Fig. 49).

In percentuale l'aumento registrato dal 2022 al 2023 è stato del 4,1% sul totale degli operai agricoli non aventi diritto alla contribuzione; del 4,2% per la componente OTD mentre per gli OTI si è registrata una diminuzione del 10,8%.

A seguito delle summenzionate variazioni il peso della componente OTD totale non avente diritto alla contribuzione a livello regionale è passato dal 98,9% al 99,1%, con pesi registrati nelle due province oscillanti dal 99,0% di Bolzano/Bozen al 99,1% di Trento. Queste variazioni, nelle due province hanno fatto aumentare il peso della componente OTD totale non avente diritto alla contribuzione a svantaggio della componente OTI totale non avente diritto alla contribuzione (Fig. 51).

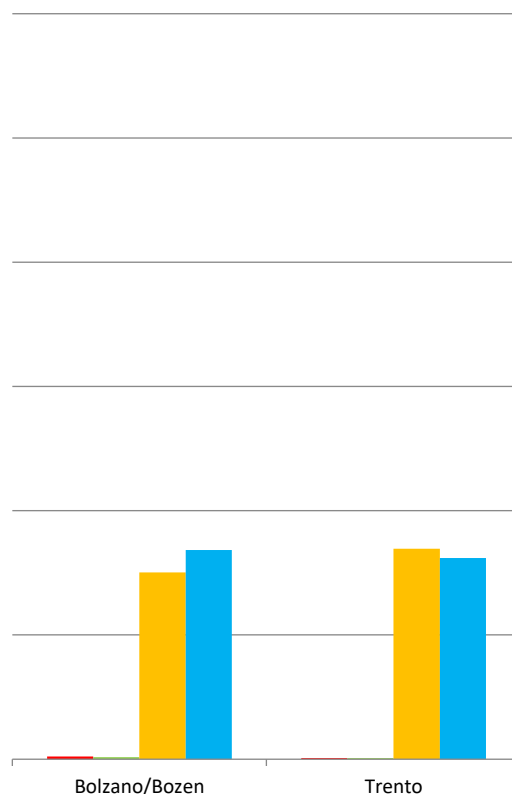
³ I lavoratori agricoli, per usufruire delle prestazioni a sostegno del loro reddito, devono aver effettuato almeno 51 giornate di lavoro nell'anno precedente. Chi ha effettuato meno di 51 giornate non ha diritto ad alcuna indennità di disoccupazione agricola.

Fig. 49 - Numero OTD e OTI agricoli non aventi diritto alla contribuzione - Anni 2022 e 2023



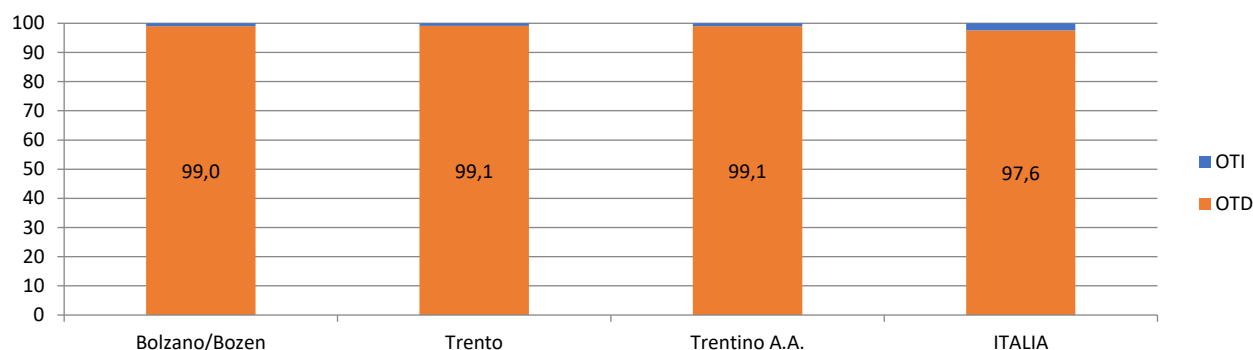
Fonte: elaborazioni su dati INPS

Fig. 50 - Numero OTD e OTI agricoli non aventi diritto alla contribuzione - Femmine - Anni 2022 e 2023



Fonte: elaborazioni su dati INPS

Fig. 51 - Ripartizione percentuale del numero degli OTD e OTI agricoli non aventi diritto alla contribuzione per territorio - Anno 2023



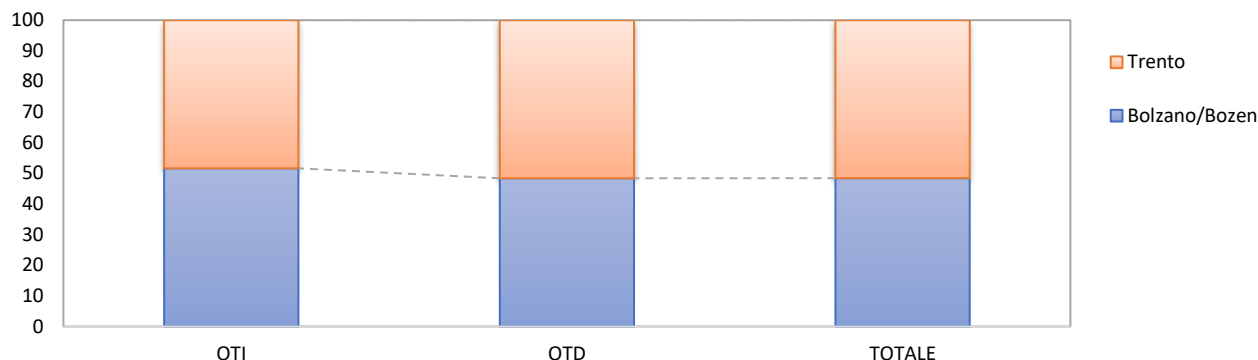
Fonte: elaborazioni su dati INPS

Analizzando la distribuzione degli operai agricoli a livello provinciale per i non aventi diritto alla contribuzione, il peso della provincia di Trento è diminuito per gli OTD agricoli non aventi diritto alla contribuzione; il peso della provincia di Bolzano/Bozen è diminuito per gli OTI agricoli non aventi diritto alla contribuzione. A seguito delle succitate variazioni la provincia di Trento ha visto diminuire il peso degli operai agricoli totali non aventi diritto alla contribuzione.

Trento concentra il 51,6% degli OTD agricoli totali non aventi diritto alla contribuzione, e poi, in ordine di grandezza, Bolzano/Bozen. Per gli OTI agricoli totali non aventi diritto alla contribuzione il

51,6% è impiegato a Bolzano/Bozen, e in successione Trento. I pesi degli OTD e OTI agricoli totali non aventi diritto alla contribuzione hanno portato a concentrare il 51,6% degli operai agricoli totali a Trento, e a seguire Bolzano/Bozen (Fig. 52).

Fig. 52 - Ripartizione percentuale del numero degli operai agricoli non aventi diritto alla contribuzione per provincia e tipo di contratto - Anno 2023



Fonte: elaborazioni su dati INPS

Il peso degli operai agricoli non aventi diritto alla contribuzione rispetto al totale degli operai agricoli è stato per gli OTD a livello regionale del 57,9% con pesi a livello provinciale dal 57,8% di Trento al 58,0% di Bolzano/Bozen; per gli OTI a livello regionale del 3,8% con pesi a livello provinciale dal 3,3% di Bolzano/Bozen al 4,5% di Trento e per gli operai agricoli totali a livello regionale del 51,0% con pesi a livello provinciale dal 49,7% di Bolzano/Bozen al 52,3% di Trento.

5.1.1 Le operaie agricole non aventi diritto alla contribuzione

Dal 2022 al 2023 il numero delle operaie agricole non aventi diritto alla contribuzione in Trentino A.A. è aumentato di 209 unità, condizionato da un aumento del numero della componente OTD e da una diminuzione del numero della componente OTI, assestandosi a 6.663 unità (Tab. 9).

Tab. 09 – Numero di OTD e OTI e relative giornate dei lavoratori agricoli non aventi diritto alla contribuzione – Femmine – Anni 2022 e 2023

Territorio	Numero					
	2022			2023		
	OTI	OTD	TOTALE	OTI	OTD	TOTALE
Bolzano/Bozen	42	3.009	3.051	36	3.369	3.405
Trento	17	3.386	3.403	18	3.240	3.258
Trentino A.A.	59	6.395	6.454	54	6.609	6.663
ITALIA	1.149	81.202	82.351	1.265	76.522	77.787

Territorio	Giornate					
	2022			2023		
	OTI	OTD	TOTALE	OTI	OTD	TOTALE
Bolzano/Bozen	964	63.164	64.128	966	72.615	73.581
Trento	371	58.029	58.400	469	54.948	55.417
Trentino A.A.	1.335	121.193	122.528	1.435	127.563	128.998
ITALIA	26.703	1.377.505	1.404.208	30.581	1.322.978	1.353.559

Fonte: elaborazioni su dati INPS

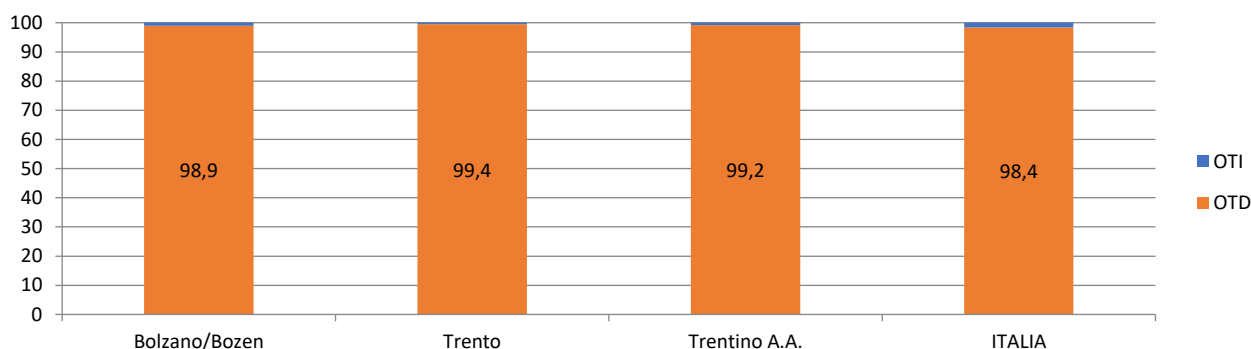
In dettaglio il numero di operaie agricole non aventi diritto alla contribuzione in Trentino A.A. è stato per la componente OTI di 54 unità; e di 6.609 per la componente OTD.

Le sopraccegnate variazioni sono state condizionate da una diminuzione generalizzata delle operaie agricole non aventi diritto alla contribuzione in 1 delle 2 province, con una diminuzione registrata in 1 provincia per le OTD e per le OTI (Fig. 50).

In percentuale l'aumento registrato dal 2022 al 2023 è stato del 3,2% sul totale delle operaie agricole non aventi diritto alla contribuzione; del 3,3% per la componente OTD mentre per gli OTI si è registrata una diminuzione dell'8,5%.

A seguito delle suddette variazioni il peso della componente OTD totale non avente diritto alla contribuzione a livello regionale è passato dal 99,1% al 99,2%, con pesi registrati nelle due province oscillanti dal 98,9% di Bolzano/Bozen al 99,4% di Trento. Queste variazioni, eccetto che a Bolzano/Bozen hanno fatto diminuire il peso della componente OTD totale non avente diritto alla contribuzione a vantaggio della componente OTI totale non avente diritto alla contribuzione (Fig. 53).

Fig. 53 - Ripartizione percentuale del numero degli OTD e OTI agricoli non aventi diritto alla contribuzione per territorio - Femmine - Anno 2023

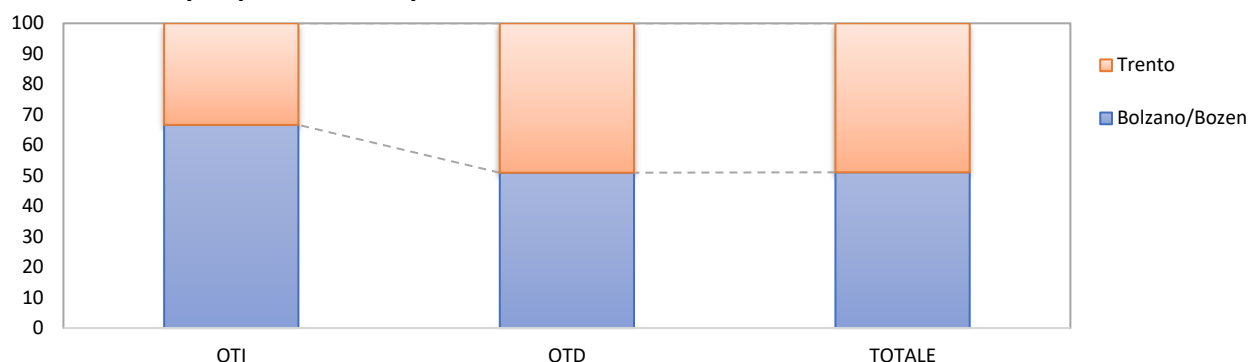


Fonte: elaborazioni su dati INPS

Analizzando la distribuzione delle operaie agricole a livello provinciale per le non aventi diritto alla contribuzione, il peso della provincia di Trento è diminuito per le OTD agricole non aventi diritto alla contribuzione; il peso della provincia di Bolzano/Bozen è diminuito per le OTI agricole non aventi diritto alla contribuzione. A seguito delle summenzionate variazioni la provincia di Trento ha visto diminuire il peso delle operaie agricole totali non aventi diritto alla contribuzione.

Bolzano/Bozen concentra il 51,0% delle OTD agricole totali non aventi diritto alla contribuzione, e poi, in ordine di grandezza, Trento. Per le OTI agricole totali non aventi diritto alla contribuzione il 66,7% è impiegato a Bolzano/Bozen, e in successione Trento. I pesi delle OTD e OTI agricole totali non aventi diritto alla contribuzione hanno portato a concentrare il 51,1% delle operaie agricole totali non aventi diritto alla contribuzione a Bolzano/Bozen, e a seguire Trento (Fig. 54).

Fig. 54 - Ripartizione percentuale del numero degli operai agricoli non aventi diritto alla contribuzione per provincia e tipo di contratto - Femmine - Anno 2023



Fonte: elaborazioni su dati INPS

Il peso delle operaie agricole non aventi diritto alla contribuzione rispetto al totale delle operaie agricole è stato per le OTD a livello regionale del 51,4% con pesi a livello provinciale dal 50,7% di Trento al 52,1% di Bolzano/Bozen; per le OTI a livello regionale del 5,8% con pesi a livello provinciale dal 5,4% di Bolzano/Bozen al 7,1% di Trento e per le operaie agricole totali a livello regionale del 48,3% con pesi a livello provinciale dal 47,7% di Bolzano/Bozen al 49,0% di Trento.

5.2 Numero giornate OTD e OTI agricoli non aventi diritto alla contribuzione

Dal 2022 al 2023 il numero delle giornate degli operai agricoli non aventi diritto alla contribuzione in Trentino A.A. è aumentato di 23.925 unità, condizionato da un aumento del numero delle giornate della componente OTD e da una diminuzione del numero delle giornate della componente OTI, assestandosi a 436.171 unità (Tab. 8).

In dettaglio il numero delle giornate degli operai agricoli totali non aventi diritto alla contribuzione in Trentino A.A. è stato per la componente OTI di 5.460 unità; e di 430.711 per la componente OTD.

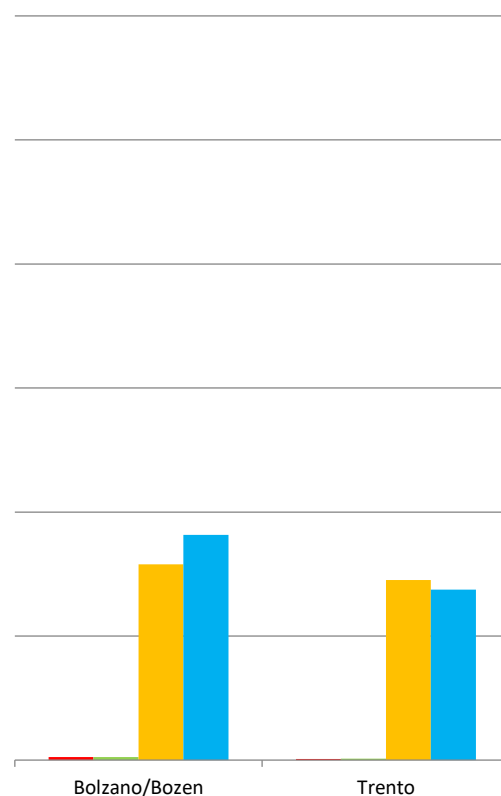
Le succitate variazioni sono state condizionate da un aumento generalizzato delle giornate degli operai agricoli non aventi diritto alla contribuzione nelle 2 province, con un aumento registrato nelle 2 province per gli OTD e in 1 provincia per gli OTI (Fig. 55).

Fig. 55 - Numero giornate OTD e OTI agricoli non aventi diritto alla contribuzione - Anni 2022 e 2023



Fonte: elaborazioni su dati INPS

Fig. 56 - Numero giornate OTD e OTI agricoli non aventi diritto alla contribuzione - Femmine - 2021 e 2022



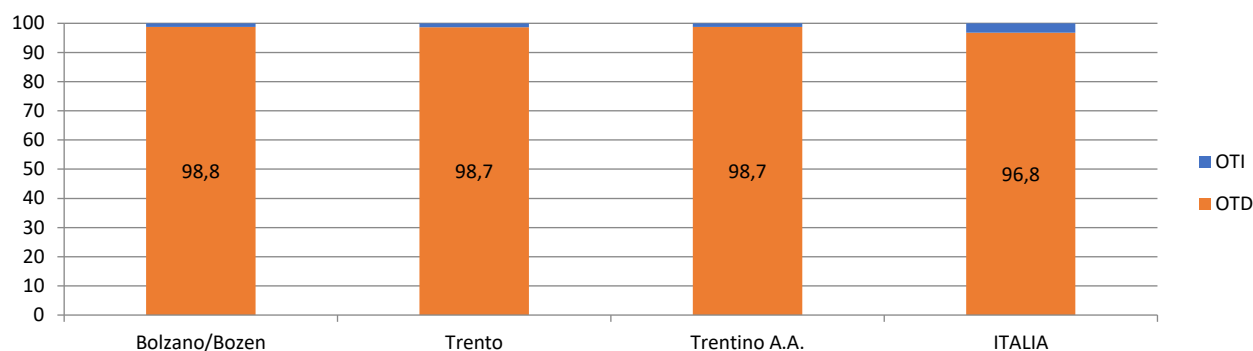
Fonte: elaborazioni su dati INPS

In percentuale l'aumento registrato dal 2022 al 2023 è stato del 5,8% sul totale delle giornate degli operai agricoli non aventi diritto alla contribuzione; del 5,9% per la componente OTD mentre per gli OTI si è registrata una diminuzione del 2,1%.

A seguito delle sopraccennate variazioni il peso delle giornate della componente OTD non avente diritto alla contribuzione a livello regionale è passato dal 98,6% al 98,7%, con pesi registrati nelle due province oscillanti dal 98,7% di Trento al 98,8% di Bolzano/Bozen. Queste variazioni, eccetto che a Bolzano/Bozen hanno fatto diminuire il peso della componente OTD totale non avente diritto

alla contribuzione a vantaggio della componente OTI totale non avente diritto alla contribuzione (Fig. 57).

Fig. 57 - Ripartizione percentuale del numero di giornate degli OTD e OTI agricoli non aventi diritto alla contribuzione per territorio - Anno 2023

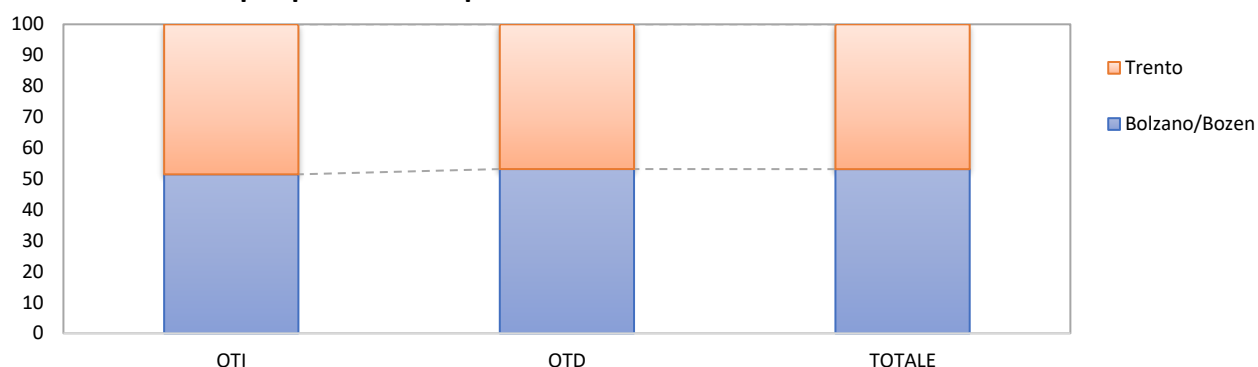


Fonte: elaborazioni su dati INPS

Analizzando la distribuzione delle giornate degli operai agricoli a livello provinciale per i non aventi diritto alla contribuzione, il peso della provincia di Trento è diminuito per le giornate degli OTD agricoli non aventi diritto alla contribuzione; il peso della provincia di Bolzano/Bozen è diminuito per le giornate degli OTI agricoli non aventi diritto alla contribuzione. A seguito delle suddette variazioni la provincia di Trento ha visto diminuire il peso delle giornate degli operai agricoli totali non aventi diritto alla contribuzione.

Bolzano/Bozen concentra il 53,2% delle giornate degli OTD agricoli non aventi diritto alla contribuzione, e poi, in ordine di grandezza, Trento. Per le giornate degli OTI agricoli il 51,4% è impiegato a Bolzano/Bozen, e in successione Trento. I pesi delle giornate degli OTD e OTI agricoli non aventi diritto alla contribuzione hanno portato a concentrare il 53,1% degli operai agricoli totali a Bolzano/Bozen, e a seguire Trento (Fig. 58).

Fig. 58 - Ripartizione percentuale del numero di giornate degli operai agricoli non aventi diritto alla contribuzione per provincia e tipo di contratto - Anno 2023



Fonte: elaborazioni su dati INPS

Il peso delle giornate degli operai agricoli non aventi diritto alla contribuzione rispetto al totale delle giornate degli operai agricoli è stato per gli OTD a livello regionale del 15,5% con pesi a livello provinciale dal 13,5% di Trento al 17,7% di Bolzano/Bozen; per gli OTI a livello regionale dello 0,4% con pesi a livello provinciale dallo 0,3% di Bolzano/Bozen allo 0,4% di Trento e per gli operai agricoli totali a livello regionale del 10,1% con pesi a livello provinciale dal 9,7% di Trento al 10,5% di Bolzano/Bozen.

5.2.1 Le giornate delle operaie agricole non aventi diritto alla contribuzione

Dal 2022 al 2023 il numero delle giornate delle operaie agricole non aventi diritto alla contribuzione in Trentino A.A. è aumentato di 6.470 unità, condizionato da un aumento del numero delle giornate della componente OTD e OTI, assestandosi a 128.998 unità (Tab. 9).

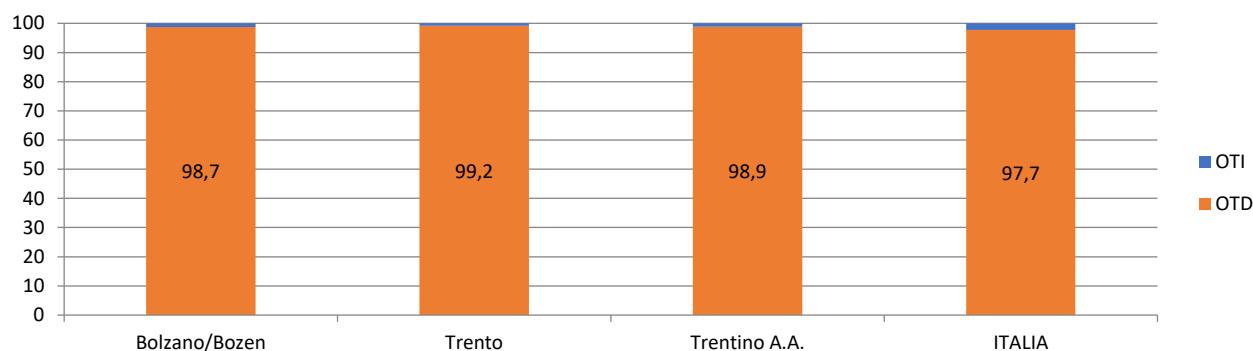
In dettaglio il numero delle giornate delle operaie agricole totali non aventi diritto alla contribuzione in Trentino A.A. è stato per la componente OTI di 1.435 unità; e di 127.563 per la componente OTD.

Le summenzionate variazioni sono state condizionate da una diminuzione generalizzata delle giornate delle operaie agricole non aventi diritto alla contribuzione in 1 delle 2 province, con una diminuzione registrata in 1 provincia per le OTD e in 0 province per le OTI (Fig. 56).

In percentuale l'aumento registrato per le giornate dal 2022 al 2023 è stato del 5,3% sul totale delle giornate delle operaie agricole non aventi diritto alla contribuzione; del 5,3% per la componente OTD e del 7,5% per la componente OTI.

A seguito delle succitate variazioni il peso delle giornate della componente OTD non avente diritto alla contribuzione a livello regionale è rimasto invariato al 98,9%, con pesi registrati nelle due province oscillanti dal 98,7% di Bolzano/Bozen al 99,2% di Trento. Queste variazioni, eccetto che a Bolzano/Bozen hanno fatto diminuire il peso della componente OTD totale non avente diritto alla contribuzione a vantaggio della componente OTI totale non avente diritto alla contribuzione (Fig. 59).

Fig. 59 - Ripartizione percentuale del numero di giornate degli OTD e OTI agricoli non aventi diritto alla contribuzione per territorio - Femmine - Anno 2023

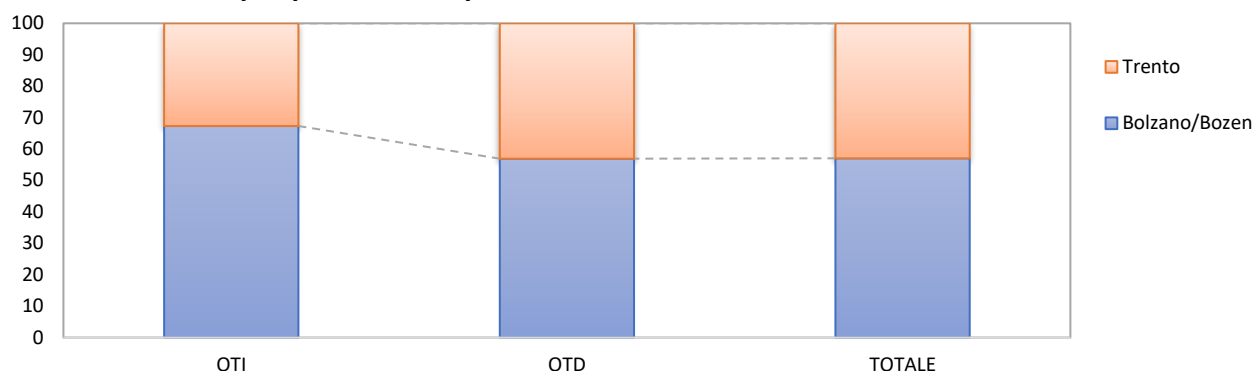


Fonte: elaborazioni su dati INPS

Analizzando la distribuzione delle giornate delle operaie agricole a livello provinciale per le non aventi diritto alla contribuzione, il peso della provincia di Trento è diminuito per le giornate delle OTD agricole non aventi diritto alla contribuzione; il peso della provincia di Bolzano/Bozen è diminuito per le giornate delle OTI agricole non aventi diritto alla contribuzione. A seguito delle sopraccennate variazioni la provincia di Trento ha visto diminuire il peso delle giornate delle operaie agricole totali non aventi diritto alla contribuzione.

Bolzano/Bozen concentra il 56,9% delle giornate delle OTD agricole non aventi diritto alla contribuzione, e poi, in ordine di grandezza, Trento. Per le giornate delle OTI agricole non aventi diritto alla contribuzione il 67,3% è impiegato a Bolzano/Bozen, e in successione Trento. I pesi delle giornate delle OTD e OTI agricole non aventi diritto alla contribuzione hanno portato a concentrare il 57,0% delle operaie agricole totali a Bolzano/Bozen, e a seguire Trento (Fig. 60).

Fig.60 - Ripartizione percentuale del numero di giornate degli operai agricoli non aventi diritto alla contribuzione per provincia e tipo di contratto - Femmine - Anno 2023



Fonte: elaborazioni su dati INPS

Il peso delle giornate delle operaie agricole non aventi diritto alla contribuzione rispetto al totale delle giornate delle operaie agricole è stato per le OTD a livello regionale dell'11,9% con pesi a livello provinciale dal 9,9% di Trento al 14,1% di Bolzano/Bozen; per le OTI a livello regionale dello 0,6% con pesi a livello provinciale dallo 0,6% di Bolzano/Bozen allo 0,7% di Trento e per le operaie agricole totali a livello regionale del 9,9% con pesi a livello provinciale dall'8,9% di Trento al 10,8% di Bolzano/Bozen.

6. GLI OPERAI AGRICOLI STRANIERI NON AVENTI DIRITTO ALLA CONTRIBUZIONE

6.1 Numero OTD e OTI agricoli stranieri non aventi diritto alla contribuzione

Dal 2022 al 2023 il numero degli operai agricoli stranieri non aventi diritto alla contribuzione in Trentino A.A. è aumentato di 1.168 unità, condizionato da un aumento del numero della componente OTD e OTI, assestandosi a 14.449 unità (Tab. 10).

Tab. 10 – Numero di OTD e OTI e relative giornate dei lavoratori agricoli stranieri non aventi diritto alla contribuzione – Anni 2022 e 2023

Territorio	Numero					
	2022			2023		
	OTI	OTD	TOTALE	OTI	OTD	TOTALE
Bolzano/Bozen	17	6.669	6.686	19	7.681	7.700
Trento	27	6.568	6.595	30	6.719	6.749
Trentino A.A.	44	13.237	13.281	49	14.400	14.449
ITALIA	1.998	109.674	111.672	1.988	109.436	111.424

Territorio	Giornate					
	2022			2023		
	OTI	OTD	TOTALE	OTI	OTD	TOTALE
Bolzano/Bozen	373	147.700	148.073	523	171.736	172.259
Trento	667	129.059	129.726	819	134.465	135.284
Trentino A.A.	1.040	276.759	277.799	1.342	306.201	307.543
ITALIA	46.743	2.177.201	2.223.944	44.899	2.246.381	2.291.280

Fonte: elaborazioni su dati INPS

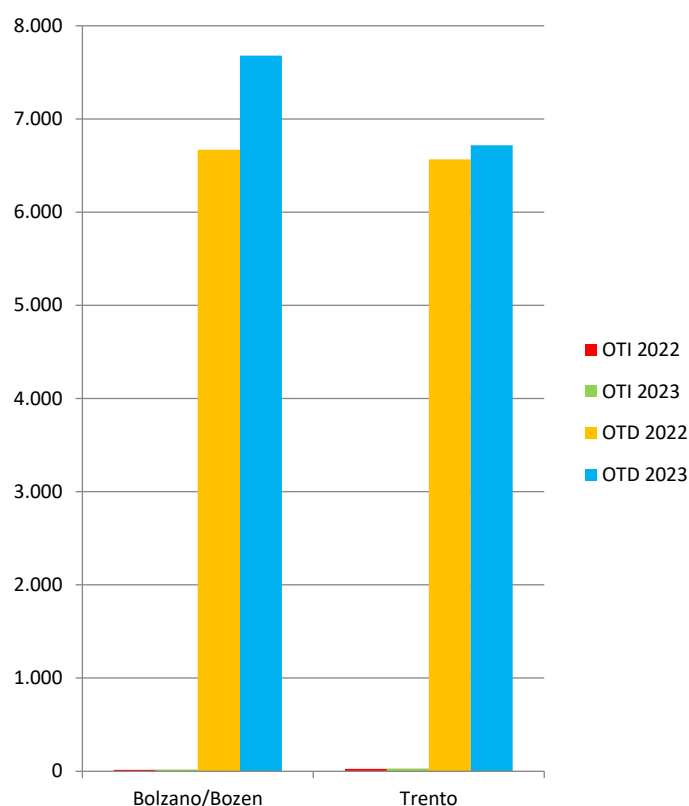
In dettaglio il numero di operai agricoli stranieri non aventi diritto alla contribuzione in Trentino A.A. è stato per la componente OTI di 49 unità; e di 14.400 per la componente OTD.

Le suddette variazioni sono state condizionate da un aumento generalizzato degli operai agricoli stranieri non aventi diritto alla contribuzione nelle 2 province, con un aumento registrato nelle 2 province per gli OTD e per gli OTI (Fig. 61).

In percentuale l'aumento registrato dal 2022 al 2023 è stato dell'8,8% sul totale degli operai agricoli stranieri non aventi diritto alla contribuzione; dell'8,8% per la componente OTD e dell'11,4% per la componente OTI.

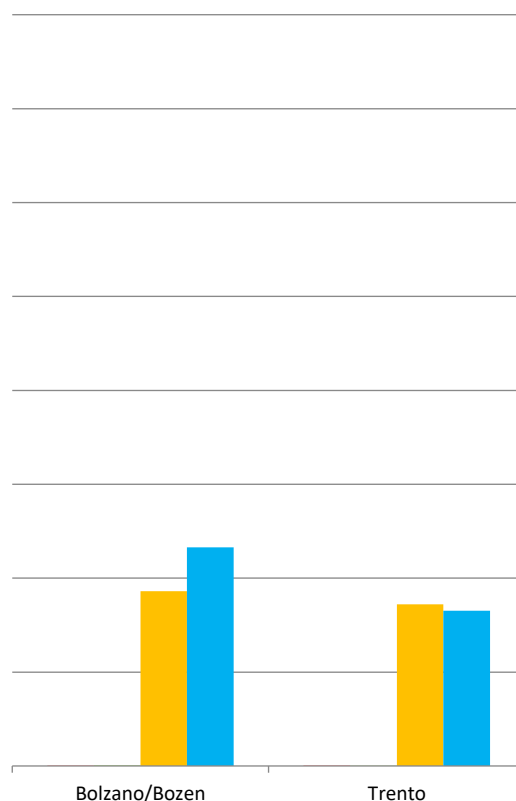
A seguito delle summenzionate variazioni il peso della componente OTD straniera non avente diritto alla contribuzione a livello regionale è rimasto invariato al 99,7%, con pesi registrati nelle due province oscillanti dal 99,6% di Trento al 99,8% di Bolzano/Bozen. Queste variazioni, eccetto che a Bolzano/Bozen hanno fatto diminuire il peso della componente OTD straniera non avente diritto alla contribuzione a vantaggio della componente OTI straniera non avente diritto alla contribuzione (Fig. 63).

Fig. 61 - Numero OTD e OTI agricoli stranieri non aventi diritto alla contribuzione - Anni 2022 e 2023



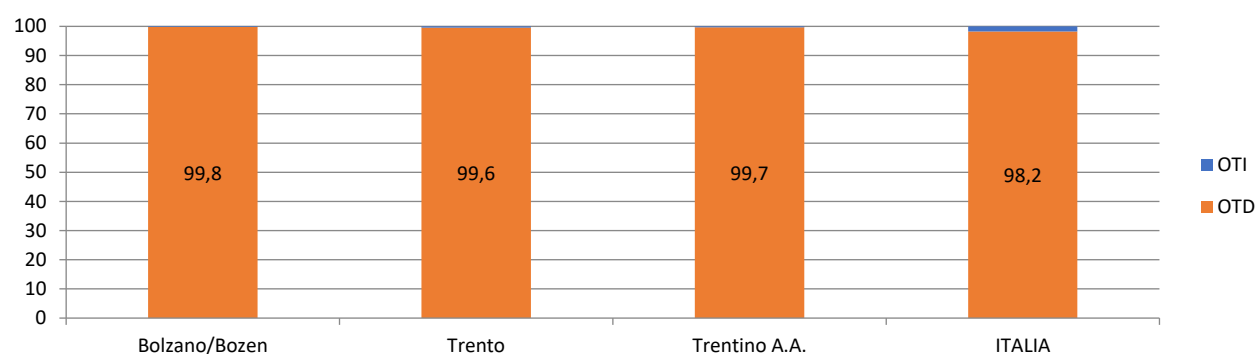
Fonte: elaborazioni su dati INPS

Fig. 62 - Numero OTD e OTI agricoli stranieri non aventi diritto alla contribuzione - Femmine - Anni 2022 e 2023



Fonte: elaborazioni su dati INPS

Fig. 63 - Ripartizione percentuale del numero degli OTD e OTI agricoli stranieri non aventi diritto alla contribuzione per territorio - Anno 2023

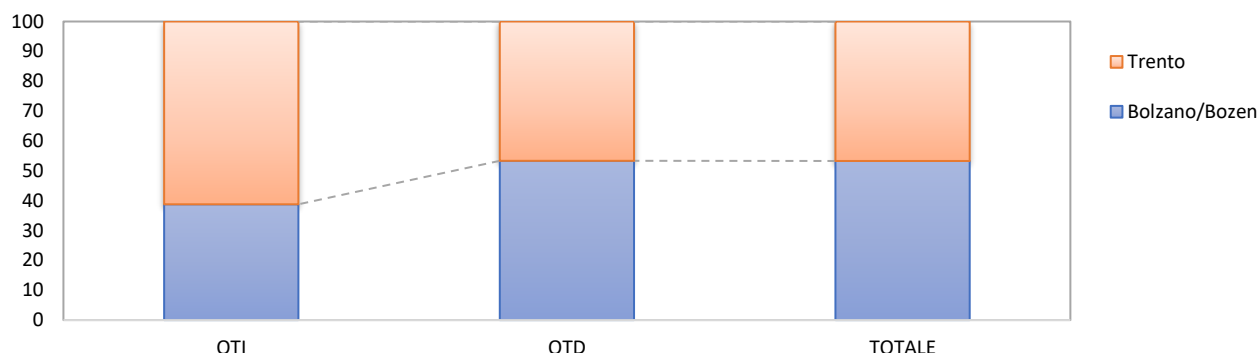


Fonte: elaborazioni su dati INPS

Analizzando la distribuzione degli operai agricoli stranieri a livello provinciale per i non aventi diritto alla contribuzione, il peso della provincia di Trento è diminuito per gli OTD e per gli OTI agricoli stranieri non aventi diritto alla contribuzione. A seguito delle succitate variazioni la provincia di Trento ha visto diminuire il peso degli operai agricoli stranieri totali non aventi diritto alla contribuzione.

Bolzano/Bozen concentra il 53,3% degli OTD agricoli stranieri non aventi diritto alla contribuzione, e poi, in ordine di grandezza, Trento. Per gli OTI agricoli stranieri non aventi diritto alla contribuzione, invece, il 61,2% è impiegato a Trento, e in successione Bolzano/Bozen. I pesi degli OTD e OTI agricoli stranieri non aventi diritto alla contribuzione hanno portato a concentrare il 53,3% degli operai agricoli stranieri totali a Bolzano/Bozen, e a seguire Trento (Fig. 64).

Fig. 64 - Ripartizione percentuale del numero degli operai agricoli stranieri non aventi diritto alla contribuzione per provincia e tipo di contratto - Anno 2023



Fonte: elaborazioni su dati INPS

Il peso degli operai agricoli stranieri non aventi diritto alla contribuzione rispetto al totale degli operai agricoli stranieri è stato per gli OTD agricoli stranieri a livello regionale del 61,6% con pesi a livello provinciale dal 60,3% di Bolzano/Bozen al 63,2% di Trento; per gli OTI agricoli stranieri a livello regionale del 4,9% con pesi a livello provinciale dal 3,4% di Bolzano/Bozen al 6,7% di Trento e per gli operai agricoli totali stranieri a livello regionale del 59,3% con pesi a livello provinciale dal 57,9% di Bolzano/Bozen al 61,0% di Trento.

6.1.1 Le operaie agricole straniere non aventi diritto alla contribuzione

Dal 2022 al 2023 il numero delle operaie agricole straniere non aventi diritto alla contribuzione in Trentino A.A. è aumentato di 405 unità, condizionato da un aumento del numero della componente OTD e OTI, assestandosi a 3.992 unità (Tab. 11).

Tab. 11 – Numero di OTD e OTI e relative giornate dei lavoratori agricoli stranieri non aventi diritto alla contribuzione – Femmine - Anni 2022 e 2023

Territorio	Numero					
	2022			2023		
	OTI	OTD	TOTALE	OTI	OTD	TOTALE
Bolzano/Bozen	4	1.862	1.866	6	2.328	2.334
Trento	1	1.720	1.721	4	1.654	1.658
Trentino A.A.	5	3.582	3.587	10	3.982	3.992
ITALIA	321	28.222	28.543	308	26.715	27.023
Territorio	Giornate					
	2022			2023		
	OTI	OTD	TOTALE	OTI	OTD	TOTALE
Bolzano/Bozen	65	43.294	43.359	145	53.842	53.987
Trento	5	32.394	32.399	108	32.238	32.346
Trentino A.A.	70	75.688	75.758	253	86.080	86.333
ITALIA	7.500	539.827	547.327	6.472	529.262	535.734

Fonte: elaborazioni su dati INPS

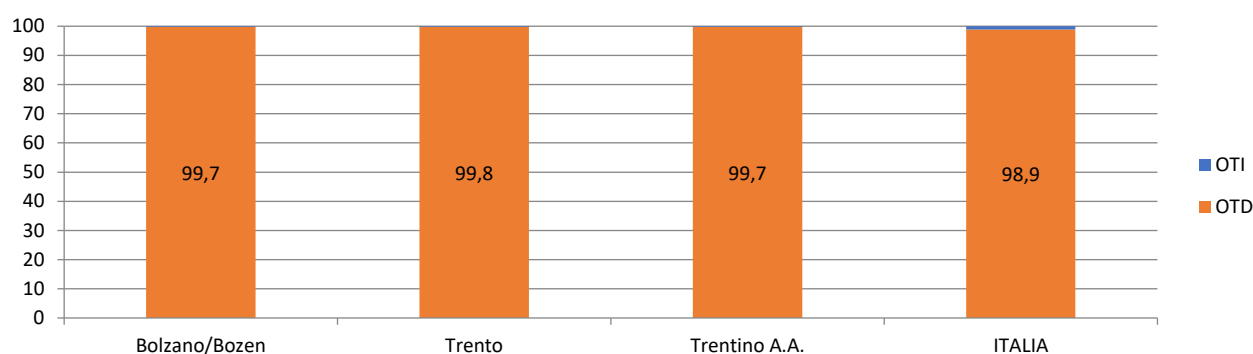
In dettaglio il numero di operaie agricole straniere non aventi diritto alla contribuzione in Trentino A.A. è stato per la componente OTI di 10 unità; e di 3.982 per la componente OTD.

Le sopraccennate variazioni sono state condizionate da una diminuzione generalizzata delle operaie agricole straniere non aventi diritto alla contribuzione in 1 delle 2 province, con una diminuzione registrata in 1 provincia per le OTD e in 0 province per le OTI (Fig. 62).

In percentuale l'aumento registrato dal 2022 al 2023 è stato dell'11,3% sul totale delle operaie agricole straniere non aventi diritto alla contribuzione; dell'11,2% per la componente OTD e del 100,0% per la componente OTI.

A seguito delle suddette variazioni il peso della componente OTD straniera non avente diritto alla contribuzione a livello regionale è passato dal 99,9% al 99,7%, con pesi registrati nelle due province oscillanti dal 99,7% di Bolzano/Bozen al 99,8% di Trento. Queste variazioni, nelle due province hanno fatto diminuire il peso della componente OTD straniera non avente diritto alla contribuzione a vantaggio della componente OTI straniera non avente diritto alla contribuzione (Fig. 65).

Fig. 65 - Ripartizione percentuale del numero degli OTD e OTI agricoli stranieri non aventi diritto alla contribuzione per territorio - Femmine - Anno 2023

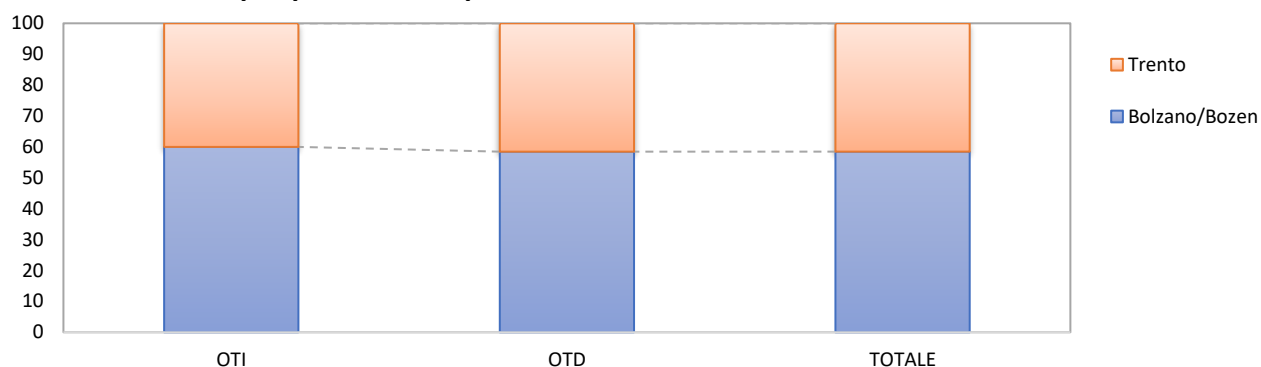


Fonte: elaborazioni su dati INPS

Analizzando la distribuzione delle operaie agricole straniere a livello provinciale per le non aventi diritto alla contribuzione, il peso della provincia di Trento è diminuito per le OTD agricole straniere non aventi diritto alla contribuzione; il peso della provincia di Bolzano/Bozen è diminuito per le OTI agricole straniere non aventi diritto alla contribuzione. A seguito delle summenzionate variazioni la provincia di Trento ha visto diminuire il peso delle operaie agricole straniere totali non aventi diritto alla contribuzione.

Bolzano/Bozen concentra il 58,5% delle OTD agricole straniere non aventi diritto alla contribuzione, e poi, in ordine di grandezza, Trento. Per le OTI agricole straniere non aventi diritto alla contribuzione il 60,0% è impiegato a Bolzano/Bozen, e in successione Trento. I pesi delle OTD e OTI agricole straniere hanno portato a concentrare il 58,5% delle operaie agricole straniere totali non aventi diritto alla contribuzione a Bolzano/Bozen, e a seguire Trento (Fig. 66).

Fig. 66 - Ripartizione percentuale del numero degli operai agricoli stranieri non aventi diritto alla contribuzione per provincia e tipo di contratto - Femmine - Anno 2023



Fonte: elaborazioni su dati INPS

Il peso delle operaie agricole straniere non aventi diritto alla contribuzione rispetto al totale delle operaie agricole straniere è stato per le OTD straniere a livello regionale del 54,9% con pesi a livello provinciale dal 54,9% di Bolzano/Bozen al 54,9% di Trento; per le OTI straniere a livello regionale del 5,6% con pesi a livello provinciale dal 5,1% di Bolzano/Bozen al 6,6% di Trento e per le operaie agricole totali straniere a livello regionale del 53,7% con pesi a livello provinciale dal 53,5% di Bolzano/Bozen al 53,9% di Trento.

6.2 Numero giornate degli OTD e OTI agricoli stranieri non aventi diritto alla contribuzione

Dal 2022 al 2023 il numero delle giornate degli operai agricoli stranieri non aventi diritto alla contribuzione in Trentino A.A. è aumentato di 29.744 unità, condizionato da un aumento del numero delle giornate della componente OTD e OTI, assestandosi a 307.543 unità (Tab. 10).

In dettaglio il numero delle giornate degli operai agricoli stranieri non aventi diritto alla contribuzione in Trentino A.A. è stato per la componente OTI di 1.342 unità; e di 306.201 per la componente OTD.

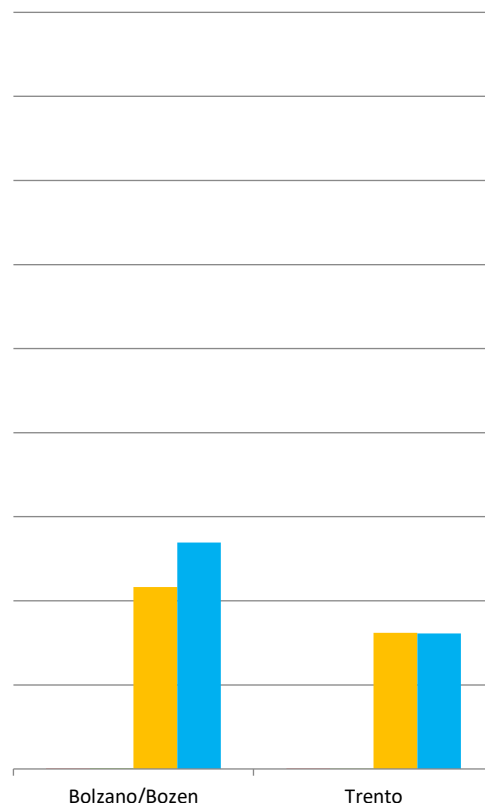
Le succitate variazioni sono state condizionate da un aumento generalizzato delle giornate degli operai agricoli stranieri non aventi diritto alla contribuzione nelle 2 province, con un aumento registrato nelle 2 province per gli OTD e per gli OTI (Fig. 67).

Fig. 67 - Numero giornate OTD e OTI agricoli stranieri non aventi diritto alla contribuzione - Anni 2022 e 2023



Fonte: elaborazioni su dati INPS

Fig. 68 - Numero giornate OTD e OTI agricoli stranieri non aventi diritto alla contribuzione - Femmine - Anni 2022 e 2023



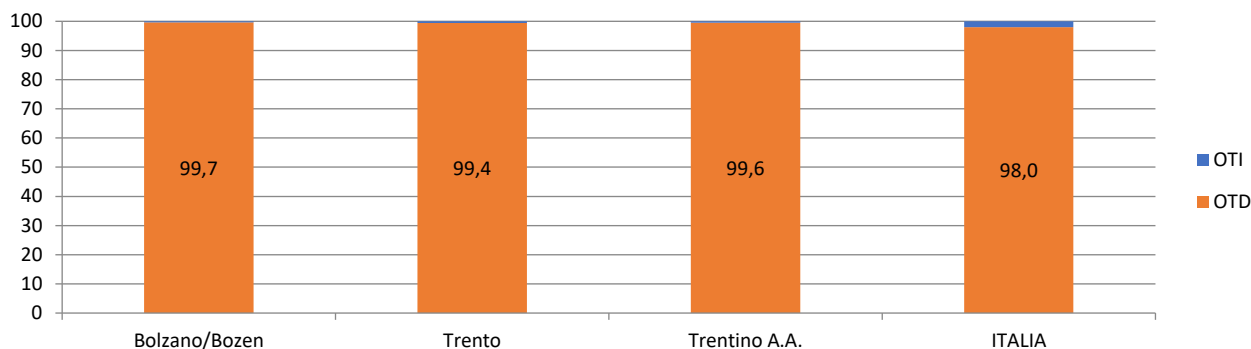
Fonte: elaborazioni su dati INPS

In percentuale l'aumento registrato dal 2022 al 2023 è stato del 10,7% sul totale degli operai agricoli stranieri non aventi diritto alla contribuzione; del 10,6% per la componente OTD e del 29,0% per la componente OTI.

A seguito delle sopraccennate variazioni il peso delle giornate della componente OTD straniera non avente diritto alla contribuzione a livello regionale è rimasto invariato al 99,6%, con pesi registrati nelle due province oscillanti dal 99,4% di Trento al 99,7% di Bolzano/Bozen. Queste variazioni, nelle due province hanno fatto diminuire il peso della componente OTD straniera non avente diritto alla

contribuzione a vantaggio della componente OTI straniera non avente diritto alla contribuzione (Fig. 69).

Fig. 69 - Ripartizione percentuale del numero di giornate degli OTD e OTI agricoli stranieri non aventi diritto alla contribuzione per territorio - Anno 2023

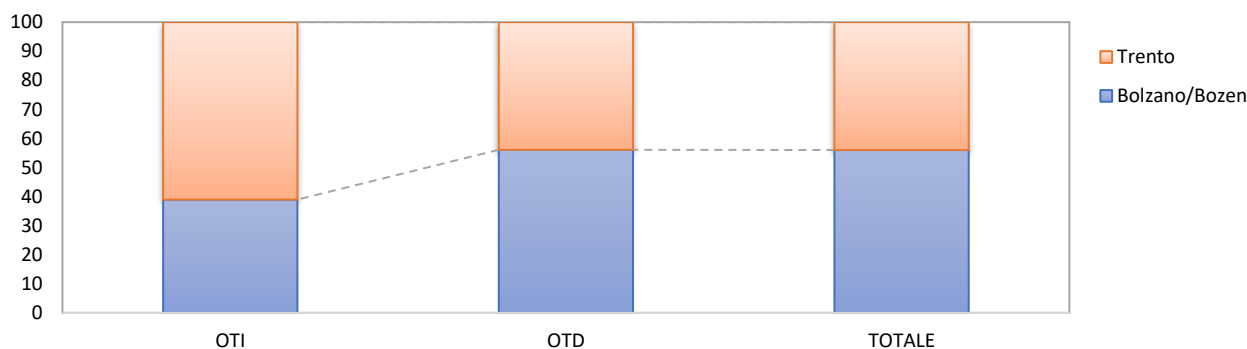


Fonte: elaborazioni su dati INPS

Analizzando la distribuzione delle giornate degli operai agricoli stranieri a livello provinciale per i non aventi diritto alla contribuzione, il peso della provincia di Trento è diminuito per le giornate degli OTD e degli OTI agricoli stranieri non aventi diritto alla contribuzione. A seguito delle suddette variazioni la provincia di Trento ha visto diminuire il peso delle giornate degli operai agricoli totali stranieri non aventi diritto alla contribuzione.

Bolzano/Bozen concentra il 56,1% delle giornate degli OTD agricoli stranieri non aventi diritto alla contribuzione, e poi, in ordine di grandezza, Trento. Per le giornate degli OTI agricoli stranieri, invece, il 61,0% è impiegato a Trento, e in successione Bolzano/Bozen. I pesi delle giornate degli OTD e OTI agricoli stranieri non aventi diritto alla contribuzione hanno portato a concentrare il 56,0% degli operai agricoli stranieri a Bolzano/Bozen, e a seguire Trento (Fig. 70).

Fig. 70 - Ripartizione percentuale del numero di giornate degli operai agricoli stranieri non aventi diritto alla contribuzione per provincia e tipo di contratto - Anno 2023



Fonte: elaborazioni su dati INPS

Il peso delle giornate degli operai agricoli stranieri non aventi diritto alla contribuzione rispetto al totale delle giornate degli operai agricoli stranieri è stato per gli OTD agricoli stranieri a livello regionale del 20,6% con pesi a livello provinciale dal 19,9% di Trento al 21,2% di Bolzano/Bozen; per gli OTI agricoli stranieri a livello regionale dello 0,5% con pesi a livello provinciale dallo 0,4% di Bolzano/Bozen allo 0,7% di Trento e per gli operai agricoli totali stranieri a livello regionale del 17,6% con pesi a livello provinciale dal 17,1% di Trento al 18,0% di Bolzano/Bozen.

6.2.1 Le giornate delle operaie agricole straniere non aventi diritto alla contribuzione

Dal 2022 al 2023 il numero delle giornate delle operaie agricole straniere non aventi diritto alla contribuzione in Trentino A.A. è aumentato di 10.575 unità, condizionato da un aumento del numero delle giornate della componente OTD e OTI, assestandosi a 86.333 unità (Tab. 11).

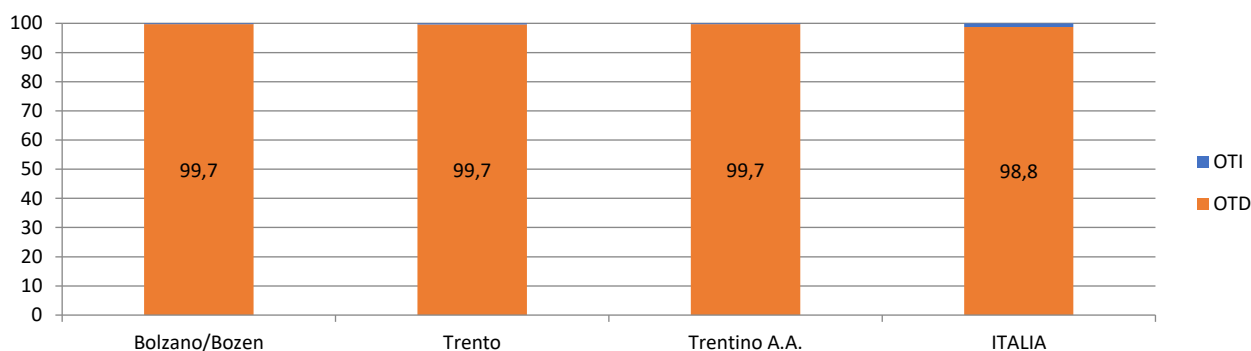
In dettaglio il numero delle giornate delle operaie agricole straniere non aventi diritto alla contribuzione in Trentino A.A. è stato per la componente OTI di 253 unità; e di 86.080 per la componente OTD.

Le summenzionate variazioni sono state condizionate da una diminuzione generalizzata delle giornate delle operaie agricole straniere non aventi diritto alla contribuzione in 1 delle 2 province, con una diminuzione registrata in 1 provincia per le OTD e in 0 province per le OTI (Fig. 68).

In percentuale l'aumento registrato per le giornate dal 2022 al 2023 è stato del 14,0% sul totale delle giornate delle operaie agricole straniere non aventi diritto alla contribuzione; del 13,7% per la componente OTD e del 261,4% per la componente OTI.

A seguito delle succitate variazioni il peso delle giornate della componente OTD straniera non avente diritto alla contribuzione a livello regionale è passato dal 99,9% al 99,7%, con pesi registrati nelle due province pari al 99,7% di Trento e di Bolzano/Bozen. Queste variazioni, nelle due province hanno fatto diminuire il peso della componente OTD straniera non avente diritto alla contribuzione a vantaggio della componente OTI straniera non avente diritto alla contribuzione (Fig. 71).

Fig. 71 - Ripartizione percentuale del numero di giornate degli OTD e OTI agricoli stranieri non aventi diritto alla contribuzione per territorio - Femmine - Anno 2023

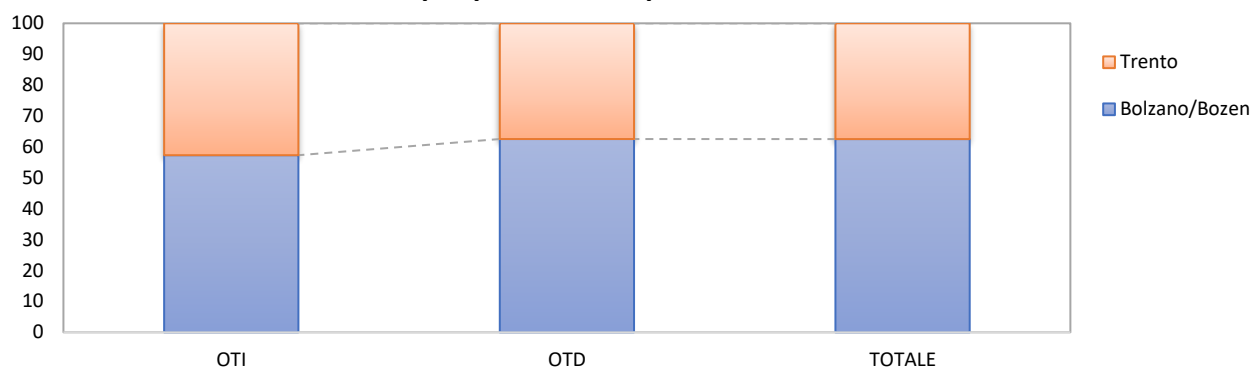


Fonte: elaborazioni su dati INPS

Analizzando la distribuzione delle giornate delle operaie agricole straniere a livello provinciale per le non aventi diritto alla contribuzione, il peso della provincia di Trento è diminuito per le giornate delle OTD agricole straniere non aventi diritto alla contribuzione; il peso della provincia di Bolzano/Bozen è diminuito per le giornate delle OTI agricole straniere non aventi diritto alla contribuzione. A seguito delle sopraccennate variazioni la provincia di Trento ha visto diminuire il peso delle giornate delle operaie agricole totali straniere non aventi diritto alla contribuzione.

Bolzano/Bozen concentra il 62,5% delle giornate delle OTD agricole straniere non aventi diritto alla contribuzione, e poi, in ordine di grandezza, Trento. Per le giornate delle OTI agricole straniere non aventi diritto alla contribuzione il 57,3% è impiegato a Bolzano/Bozen, e in successione Trento. I pesi delle giornate delle OTD e OTI agricole straniere non aventi diritto alla contribuzione hanno portato a concentrare il 62,5% delle operaie agricole totali a Bolzano/Bozen, e a seguire Trento (Fig. 72).

Fig. 72 - Ripartizione percentuale del numero di giornate degli operai agricoli stranieri non aventi diritto alla contribuzione per provincia e tipo di contratto - Femmine - Anno 2023



Fonte: elaborazioni su dati INPS

Il peso delle giornate delle operaie agricole straniere non aventi diritto alla contribuzione rispetto al totale delle giornate delle operaie agricole straniere è stato per le OTD straniere a livello regionale del 15,6% con pesi a livello provinciale dal 13,4% di Trento al 17,2% di Bolzano/Bozen; per le OTI straniere a livello regionale dello 0,6% con pesi a livello provinciale dallo 0,5% di Bolzano/Bozen allo 0,7% di Trento e per le operaie agricole totali straniere a livello regionale del 14,4% con pesi a livello provinciale dal 12,6% di Trento al 15,8% di Bolzano/Bozen.

7. GLI OPERAI AGRICOLI COMUNITARI NON AVENTI DIRITTO ALLA CONTRIBUZIONE

7.1 Numero OTD e OTI agricoli comunitari non aventi diritto alla contribuzione

Dal 2022 al 2023 il numero degli operai agricoli comunitari non aventi diritto alla contribuzione in Trentino A.A. è aumentato di 968 unità, condizionato da un aumento del numero della componente OTD e da una diminuzione del numero della componente OTI, assestandosi a 11.251 unità (Tab. 12).

Tab. 12 – Numero di OTD e OTI e relative giornate dei lavoratori agricoli comunitari non aventi diritto alla contribuzione – Anni 2022 e 2023

Territorio	Numero					
	2022			2023		
	OTI	OTD	TOTALE	OTI	OTD	TOTALE
Bolzano/Bozen	9	5.453	5.462	7	6.478	6.485
Trento	6	4.815	4.821	2	4.764	4.766
Trentino A.A.	15	10.268	10.283	9	11.242	11.251
ITALIA	346	34.622	34.968	282	33.557	33.839
Territorio	Giornate					
	2022			2023		
	OTI	OTD	TOTALE	OTI	OTD	TOTALE
Bolzano/Bozen	146	122.501	122.647	190	146.120	146.310
Trento	139	95.214	95.353	32	94.947	94.979
Trentino A.A.	285	217.715	218.000	222	241.067	241.289
ITALIA	8.026	678.256	686.282	6.416	672.170	678.586

Fonte: elaborazioni su dati INPS

In dettaglio il numero di operai agricoli comunitari non aventi diritto alla contribuzione in Trentino A.A. è stato per la componente OTI di 9 unità; e di 11.242 per la componente OTD.

Le suddette variazioni sono state condizionate da una diminuzione generalizzata degli operai agricoli comunitari non aventi diritto alla contribuzione in 1 delle 2 province, con una diminuzione registrata in 1 provincia per gli OTD e in 2 province per gli OTI (Fig. 73).

In percentuale l'aumento registrato dal 2022 al 2023 è stato del 9,4% sul totale degli operai agricoli comunitari non aventi diritto alla contribuzione; del 9,5% per la componente OTD mentre per gli OTI si è registrata una diminuzione del 40,0%.

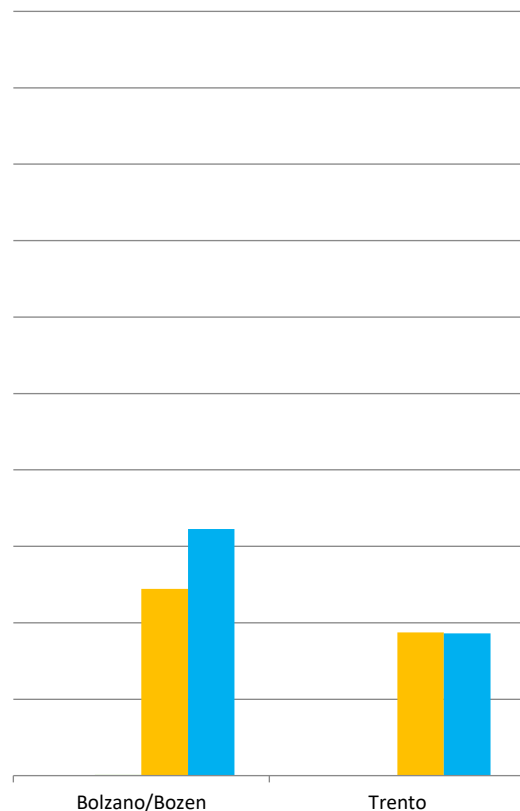
A seguito delle summenzionate variazioni il peso della componente OTD comunitaria non avente diritto alla contribuzione a livello regionale è rimasto invariato al 99,9%, con pesi registrati nelle due province oscillanti dal 99,9% di Bolzano/Bozen al 100,0% di Trento. Queste variazioni, nelle due province hanno fatto aumentare il peso della componente OTD comunitaria non avente diritto alla contribuzione a svantaggio della componente OTI comunitaria non avente diritto alla contribuzione (Fig. 75).

Fig. 73 - Numero OTD e OTI agricoli comunitari non aventi diritto alla contribuzione - Anni 2022 e 2023



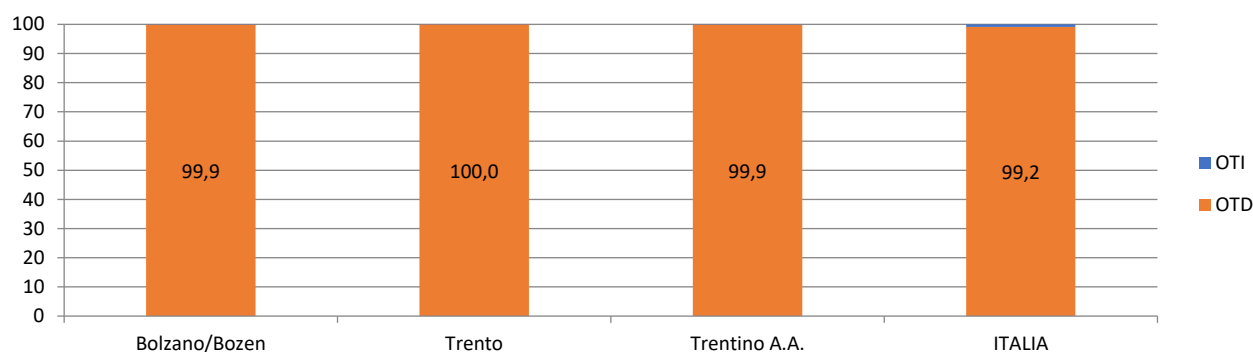
Fonte: elaborazioni su dati INPS

Fig. 74 - Numero OTD e OTI agricoli comunitari non aventi diritto alla contribuzione - Femmine - Anni 2022 e 2023



Fonte: elaborazioni su dati INPS

Fig. 75 - Ripartizione percentuale del numero degli OTD e OTI agricoli comunitari non aventi diritto alla contribuzione per territorio - Anno 2023

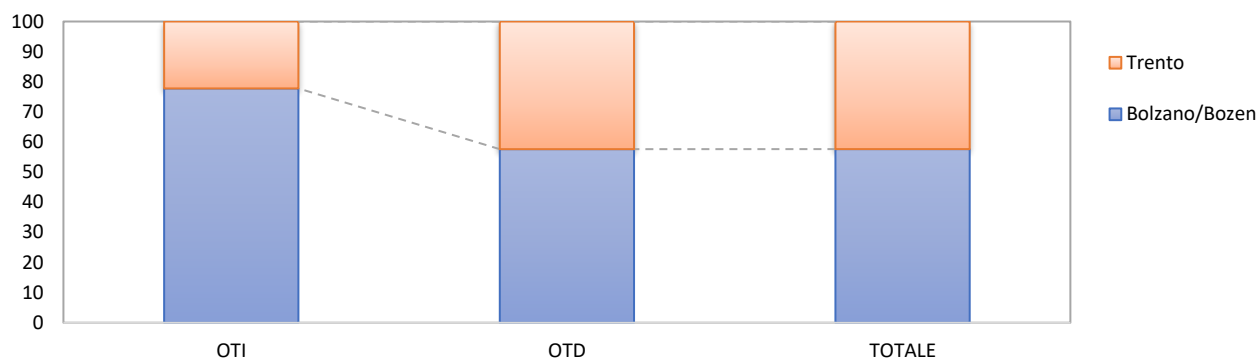


Fonte: elaborazioni su dati INPS

Analizzando la distribuzione degli operai agricoli comunitari a livello provinciale per i non aventi diritto alla contribuzione, il peso della provincia di Trento è diminuito per gli OTD e per gli OTI agricoli comunitari non aventi diritto alla contribuzione. A seguito delle succitate variazioni la provincia di Trento ha visto diminuire il peso degli operai agricoli comunitari totali non aventi diritto alla contribuzione.

Bolzano/Bozen concentra il 57,6% degli OTD agricoli comunitari non aventi diritto alla contribuzione, e poi, in ordine di grandezza, Trento. Per gli OTI agricoli comunitari non aventi diritto alla contribuzione il 77,8% è impiegato a Bolzano/Bozen, e in successione Trento. I pesi degli OTD e OTI agricoli comunitari non aventi diritto alla contribuzione hanno portato a concentrare il 57,6% degli operai agricoli comunitari totali a Bolzano/Bozen, e a seguire Trento (Fig. 76).

Fig. 76 - Ripartizione percentuale del numero degli operai agricoli comunitari non aventi diritto alla contribuzione per provincia e tipo di contratto - 2022



Fonte: elaborazioni su dati INPS

Il peso degli operai agricoli comunitari non aventi diritto alla contribuzione rispetto al totale degli operai agricoli comunitari è stato per gli OTD comunitari a livello regionale del 70,3% con pesi a livello provinciale dal 66,6% di Bolzano/Bozen al 76,0% di Trento; per gli OTI agricoli comunitari a livello regionale del 3,0% con pesi a livello provinciale dal 2,1% di Trento al 3,5% di Bolzano/Bozen e per gli operai agricoli totali comunitari a livello regionale del 69,0% con pesi a livello provinciale dal 65,3% di Bolzano/Bozen al 74,9% di Trento.

7.1.1 Le operaie agricole comunitarie non aventi diritto alla contribuzione

Dal 2022 al 2023 il numero delle operaie agricole comunitarie non aventi diritto alla contribuzione in Trentino A.A. è aumentato di 506 unità, condizionato da un aumento del numero della componente OTD e OTI, assestandosi a 3.314 unità (Tab. 13).

Tab. 13 – Numero di OTD e OTI e relative giornate dei lavoratori agricoli comunitari non aventi diritto alla contribuzione – Femmine - Anni 2022 e 2023

Territorio	Numero					
	2022			2023		
	OTI	OTD	TOTALE	OTI	OTD	TOTALE
Bolzano/Bozen	2	1.587	1.589	5	2.097	2.102
Trento	1	1.218	1.219	1	1.211	1.212
Trentino A.A.	3	2.805	2.808	6	3.308	3.314
ITALIA	126	12.879	13.005	104	12.517	12.621
Territorio	Giornate					
	2022			2023		
	OTI	OTD	TOTALE	OTI	OTD	TOTALE
Bolzano/Bozen	23	37.863	37.886	122	48.823	48.945
Trento	5	23.179	23.184	21	23.663	23.684
Trentino A.A.	28	61.042	61.070	143	72.486	72.629
ITALIA	2.857	252.016	254.873	2.068	249.692	251.760

Fonte: elaborazioni su dati INPS

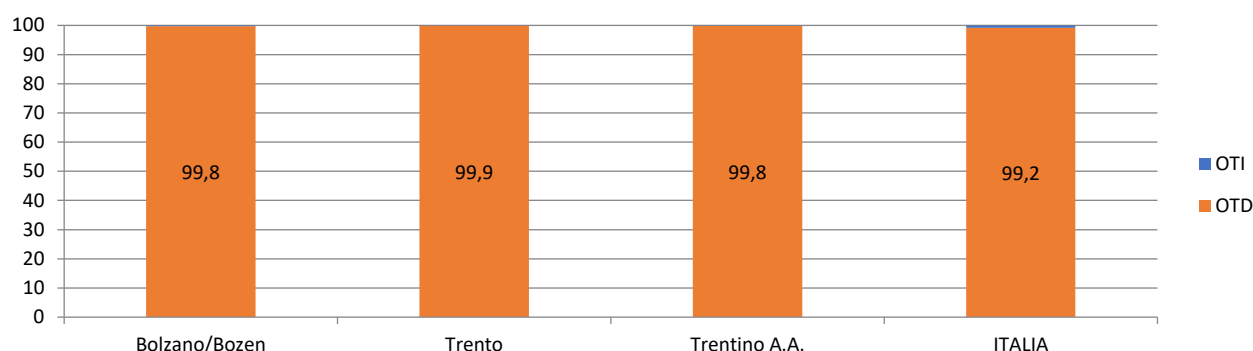
In dettaglio il numero di operaie agricole comunitarie non aventi diritto alla contribuzione in Trentino A.A. è stato per la componente OTI di 6 unità; e di 3.308 per la componente OTD.

Le sopraccennate variazioni sono state condizionate da una diminuzione generalizzata delle operaie agricole comunitarie non aventi diritto alla contribuzione in 1 delle 2 province, con una diminuzione registrata in 1 provincia per le OTD e in 0 province per le OTI (Fig. 74).

In percentuale l'aumento registrato dal 2022 al 2023 è stato del 18,0% sul totale delle operaie agricole comunitarie non aventi diritto alla contribuzione; del 17,9% per la componente OTD e del 100,0% per la componente OTI.

A seguito delle suddette variazioni il peso della componente OTD comunitaria non avente diritto alla contribuzione a livello regionale è passato dal 99,9% al 99,8%, con pesi registrati nelle due province oscillanti dal 99,8% di Bolzano/Bozen al 99,9% di Trento. Queste variazioni, nelle due province hanno fatto diminuire il peso della componente OTD comunitaria non avente diritto alla contribuzione a vantaggio della componente OTI comunitaria non avente diritto alla contribuzione (Fig. 77).

Fig. 77 - Ripartizione percentuale del numero degli OTD e OTI agricoli comunitari non aventi diritto alla contribuzione per territorio - Femmine - Anno 2023

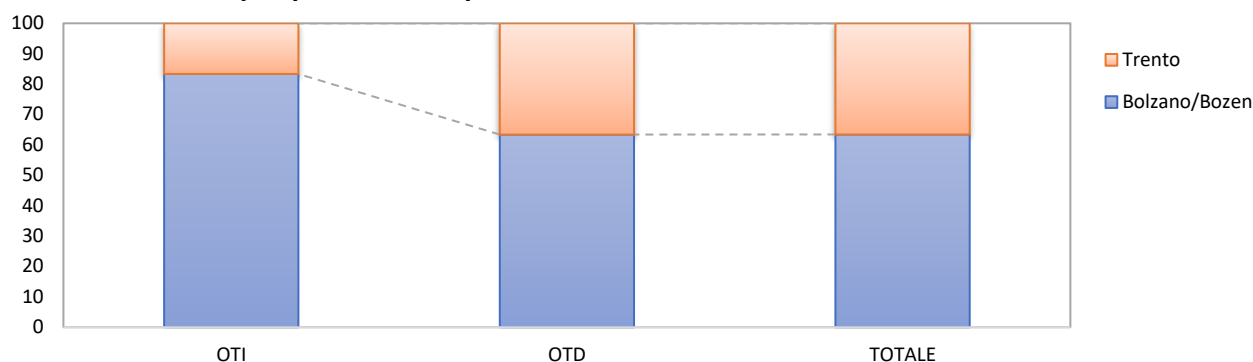


Fonte: elaborazioni su dati INPS

Analizzando la distribuzione delle operaie agricole comunitarie a livello provinciale per le non aventi diritto alla contribuzione, il peso della provincia di Trento è diminuito per le OTD e per le OTI agricole comunitarie non aventi diritto alla contribuzione. A seguito delle summenzionate variazioni la provincia di Trento ha visto diminuire il peso delle operaie agricole comunitarie totali non aventi diritto alla contribuzione.

Bolzano/Bozen concentra il 63,4% delle OTD agricole comunitarie non aventi diritto alla contribuzione, e poi, in ordine di grandezza, Trento. Per le OTI agricole comunitarie non aventi diritto alla contribuzione l'83,3% è impiegato a Bolzano/Bozen, e in successione Trento. I pesi delle OTD e OTI agricole comunitarie hanno portato a concentrare il 63,4% delle operaie agricole comunitarie totali non aventi diritto alla contribuzione a Bolzano/Bozen, e a seguire Trento (Fig. 78).

Fig. 78 - Ripartizione percentuale del numero degli operai agricoli comunitari non aventi diritto alla contribuzione per provincia e tipo di contratto - Femmine - Anno 2023



Fonte: elaborazioni su dati INPS

Il peso delle operaie agricole comunitarie non aventi diritto alla contribuzione rispetto al totale delle operaie agricole comunitarie è stato per le OTD agricole comunitarie a livello regionale del 63,4% con pesi a livello provinciale dal 61,6% di Bolzano/Bozen al 66,8% di Trento; per le OTI agricole comunitarie a livello regionale del 5,9% con pesi a livello provinciale dal 5,3% di Trento al 6,1% di Bolzano/Bozen e per le operaie agricole totali comunitarie a livello regionale del 62,3% con pesi a livello provinciale dal 60,3% di Bolzano/Bozen al 66,2% di Trento.

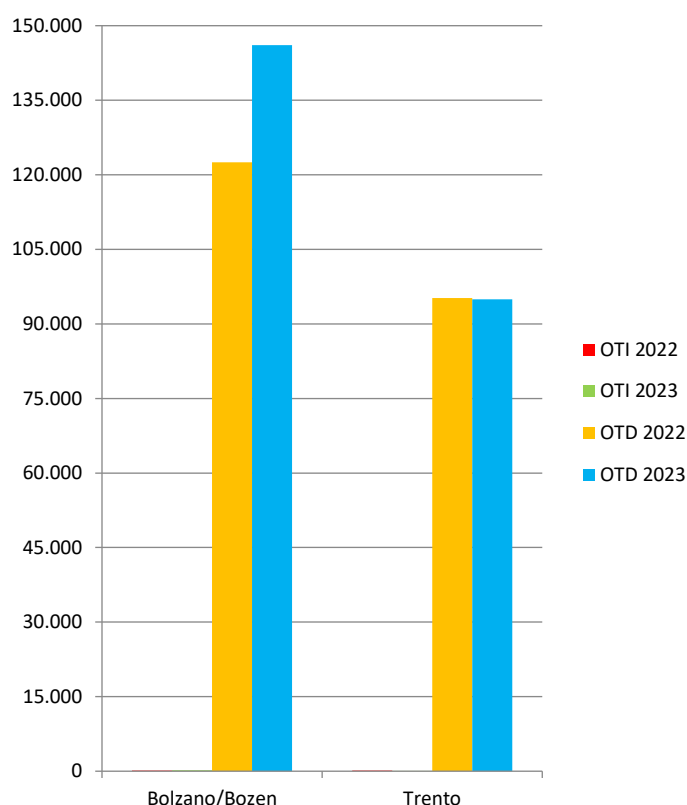
7.2 Numero giornate degli OTD e OTI agricoli comunitari non aventi diritto alla contribuzione

Dal 2022 al 2023 il numero delle giornate degli operai agricoli comunitari non aventi diritto alla contribuzione in Trentino A.A. è aumentato di 23.289 unità, condizionato da un aumento del numero delle giornate della componente OTD e da una diminuzione del numero delle giornate della componente OTI, assestandosi a 241.289 unità (Tab. 12).

In dettaglio il numero delle giornate degli operai agricoli comunitari non aventi diritto alla contribuzione in Trentino A.A. è stato per la componente OTI di 222 unità; e di 241.067 per la componente OTD.

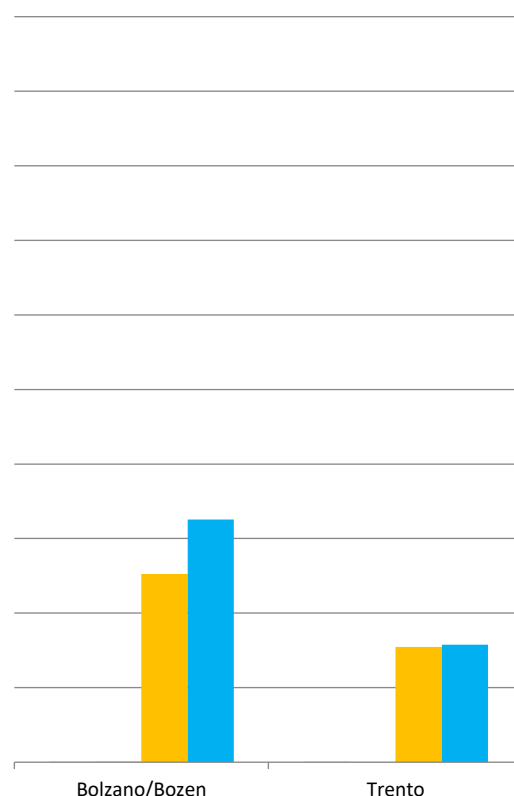
Le succitate variazioni sono state condizionate da una diminuzione generalizzata delle giornate degli operai agricoli comunitari non aventi diritto alla contribuzione in 1 delle 2 province, con una diminuzione registrata in 1 provincia per gli OTD e per gli OTI (Fig. 79).

Fig. 79 - Numero giornate OTD e OTI agricoli comunitari non aventi diritto alla contribuzione - Anni 2022 e 2023



Fonte: elaborazioni su dati INPS

Fig. 80 - Numero giornate OTD e OTI agricoli comunitari non aventi diritto alla contribuzione - Femmine - Anni 2022 e 2023



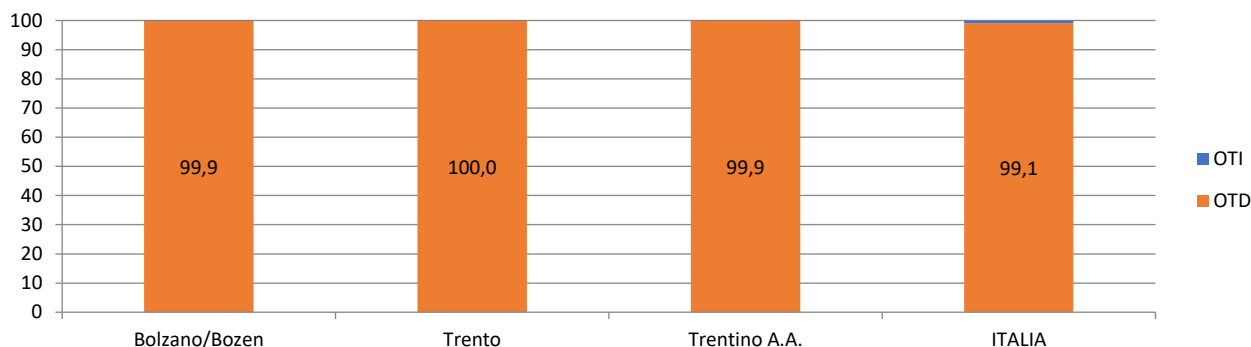
Fonte: elaborazioni su dati INPS

In percentuale l'aumento registrato dal 2022 al 2023 è stato del 10,7% sul totale delle giornate degli operai agricoli comunitari non aventi diritto alla contribuzione; del 10,7% per la componente OTD mentre per gli OTI si è registrata una diminuzione del 22,1%.

A seguito delle sopracennate variazioni il peso delle giornate della componente OTD comunitaria non avente diritto alla contribuzione a livello regionale è rimasto invariato al 99,9%, con pesi registrati nelle due province oscillanti dal 99,9% di Bolzano/Bozen al 100,0% di Trento. Queste

variazioni, eccetto che a Trento hanno fatto diminuire il peso della componente OTD comunitaria non avente diritto alla contribuzione a vantaggio della componente OTI comunitaria non avente diritto alla contribuzione (Fig. 81).

Fig. 81 - Ripartizione percentuale del numero di giornate degli OTD e OTI agricoli comunitari non aventi diritto alla contribuzione per territorio - Anno 2023

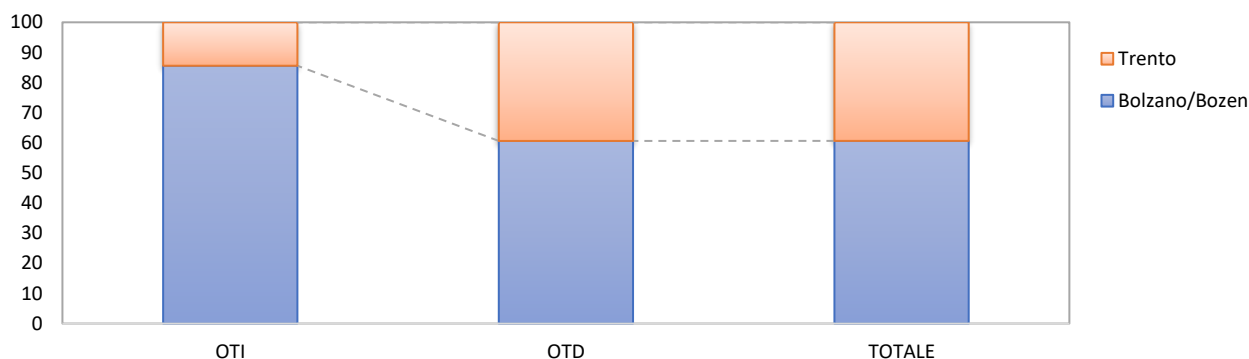


Fonte: elaborazioni su dati INPS

Analizzando la distribuzione delle giornate degli operai agricoli comunitari a livello provinciale per i non aventi diritto alla contribuzione, il peso della provincia di Trento è diminuito per le giornate degli OTD e degli OTI agricoli comunitari non aventi diritto alla contribuzione. A seguito delle suddette variazioni la provincia di Trento ha visto diminuire il peso delle giornate degli operai agricoli comunitari totali comunitari non aventi diritto alla contribuzione.

Bolzano/Bozen concentra il 60,6% delle giornate degli OTD agricoli comunitari non aventi diritto alla contribuzione, e poi, in ordine di grandezza, Trento. Per le giornate degli OTI agricoli comunitari l'85,6% è impiegato a Bolzano/Bozen, e in successione Trento. I pesi delle giornate degli OTD e OTI agricoli comunitari non aventi diritto alla contribuzione hanno portato a concentrare il 60,6% degli operai agricoli comunitari a Bolzano/Bozen, e a seguire Trento (Fig. 82).

Fig. 82 - Ripartizione percentuale del numero di giornate degli operai agricoli comunitari non aventi diritto alla contribuzione per provincia e tipo di contratto - Anno 2023



Fonte: elaborazioni su dati INPS

Il peso delle giornate degli operai agricoli comunitari non aventi diritto alla contribuzione rispetto al totale delle giornate degli operai agricoli comunitari è stato per gli OTD comunitari a livello regionale del 30,2% con pesi a livello provinciale dal 28,4% di Bolzano/Bozen al 33,2% di Trento; per gli OTI agricoli comunitari a livello regionale dello 0,3% con pesi a livello provinciale dallo 0,1% di Trento allo 0,4% di Bolzano/Bozen e per gli operai agricoli totali comunitari a livello regionale del 27,5% con pesi a livello provinciale dal 25,9% di Bolzano/Bozen al 30,6% di Trento.

7.2.1 Le giornate delle operaie agricole comunitarie non aventi diritto alla contribuzione

Dal 2022 al 2023 il numero delle giornate delle operaie agricole comunitarie non aventi diritto alla contribuzione in Trentino A.A. è aumentato di 11.559 unità, condizionato da un aumento del numero delle giornate della componente OTD e OTI, assestandosi a 72.629 unità (Tab. 13).

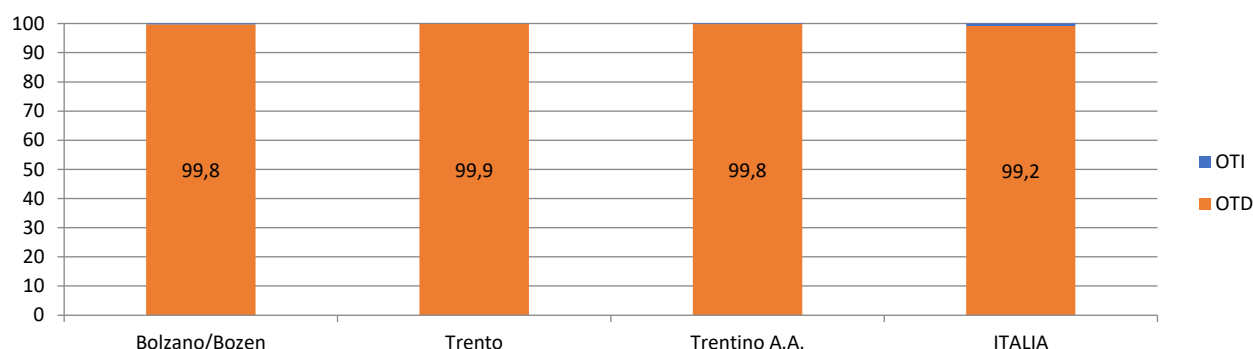
In dettaglio il numero delle giornate delle operaie agricole comunitarie non aventi diritto alla contribuzione in Trentino A.A. è stato per la componente OTI di 143 unità; e di 72.486 per la componente OTD.

Le summenzionate variazioni sono state condizionate da un aumento generalizzato delle giornate delle operaie agricole comunitarie non aventi diritto alla contribuzione nelle 2 province, con un aumento registrato nelle 2 province per le OTD e per le OTI (Fig. 80).

In percentuale l'aumento registrato per le giornate dal 2022 al 2023 è stato del 18,9% sul totale delle giornate delle operaie agricole comunitarie non aventi diritto alla contribuzione; del 18,7% per la componente OTD e del 410,7% per la componente OTI.

A seguito delle succitate variazioni il peso delle giornate della componente OTD comunitaria non avente diritto alla contribuzione a livello regionale è passato dal 100,0% al 99,8%, con pesi registrati nelle due province oscillanti dal 99,8% di Bolzano/Bozen al 99,9% di Trento. Queste variazioni, nelle due province hanno fatto diminuire il peso della componente OTD comunitaria non avente diritto alla contribuzione a vantaggio della componente OTI comunitaria non avente diritto alla contribuzione (Fig. 83).

Fig. 83 - Ripartizione percentuale del numero di giornate degli OTD e OTI agricoli comunitari non aventi diritto alla contribuzione per territorio - Femmine - Anno 2023



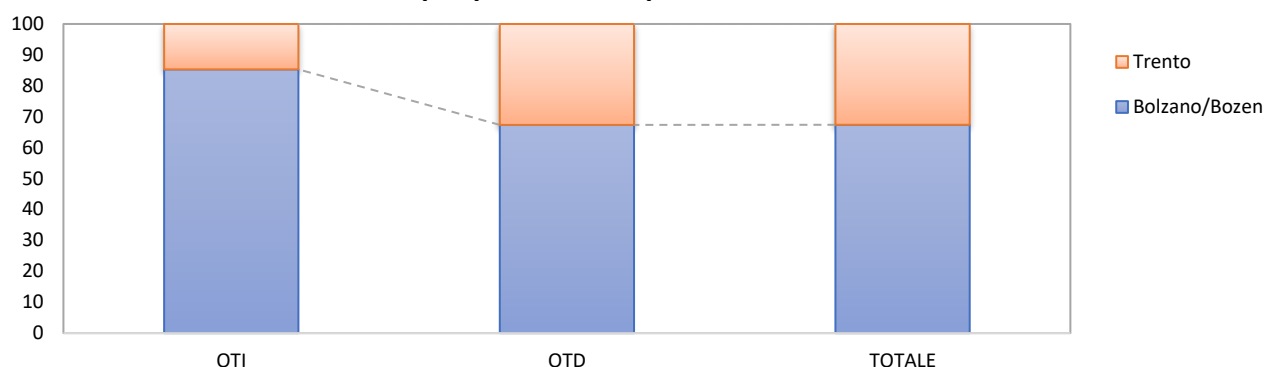
Fonte: elaborazioni su dati INPS

Analizzando la distribuzione delle giornate delle operaie agricole comunitarie a livello provinciale per le non aventi diritto alla contribuzione, il peso della provincia di Trento è diminuito per le giornate delle OTD e delle OTI agricole comunitarie non aventi diritto alla contribuzione. A seguito delle sopraccennate variazioni la provincia di Trento ha visto diminuire il peso delle giornate delle operaie agricole totali comunitarie non aventi diritto alla contribuzione.

Bolzano/Bozen concentra il 67,4% delle giornate delle OTD agricole comunitarie non aventi diritto alla contribuzione, e poi, in ordine di grandezza, Trento. Per le giornate delle OTI agricole comunitarie non aventi diritto alla contribuzione l'85,3% è impiegato a Bolzano/Bozen, e in successione Trento. I pesi delle giornate delle OTD e OTI agricole comunitarie non aventi diritto alla

contribuzione hanno portato a concentrare il 67,4% delle operaie agricole comunitarie totali a Bolzano/Bozen, e a seguire Trento (Fig. 84).

Fig. 84 - Ripartizione percentuale del numero di giornate degli operai agricoli comunitari non aventi diritto alla contribuzione per provincia e tipo di contratto - Femmine - Anno 2023



Fonte: elaborazioni su dati INPS

Il peso delle giornate delle operaie agricole comunitarie non aventi diritto alla contribuzione rispetto al totale delle giornate delle operaie agricole comunitarie è stato per le OTD agricole comunitarie a livello regionale del 23,1% con pesi a livello provinciale dal 21,2% di Trento al 24,2% di Bolzano/Bozen; per le OTI agricole comunitarie a livello regionale dello 0,6% con pesi a livello provinciale dallo 0,5% di Trento allo 0,6% di Bolzano/Bozen e per le operaie agricole totali comunitarie a livello regionale del 21,5% con pesi a livello provinciale dal 20,3% di Trento al 22,1% di Bolzano/Bozen.

8. GLI OPERAI AGRICOLI TOTALI CON ETÀ INFERIORE A 40 ANNI

8.1 Numero OTD e OTI agricoli con età inferiore a 40 anni

Dal 2022 al 2023 il numero degli operai agricoli aventi un'età inferiore a 40 anni in Trentino A.A. è aumentato di 604 unità, condizionato da un aumento del numero della componente OTD e OTI, assestandosi a 21.592 unità (Tab. 14).

Tab. 14 – Numero OTI e OTD agricoli con età inferiore a 40 anni – Anni 2022 e 2023

Territorio	Numero					
	2022			2023		
	OTI	OTD	TOTALE	OTI	OTD	TOTALE
Bolzano/Bozen	1.489	8.324	9.813	1.543	8.803	10.346
Trento	789	10.386	11.175	863	10.383	11.246
Trentino A.A.	2.278	18.710	20.988	2.406	19.186	21.592
ITALIA	35.350	384.219	419.569	37.321	373.678	410.999
Territorio	Giornate					
	2022			2023		
	OTI	OTD	TOTALE	OTI	OTD	TOTALE
Bolzano/Bozen	367.221	540.802	908.023	386.908	550.815	937.723
Trento	192.640	613.545	806.185	220.083	615.721	835.804
Trentino A.A.	559.861	1.154.347	1.714.208	606.991	1.166.536	1.773.527
ITALIA	8.374.901	33.809.708	42.184.609	8.920.066	33.441.350	42.361.416

Fonte: elaborazioni su dati INPS

In dettaglio il numero di operai agricoli aventi un'età inferiore a 40 anni in Trentino A.A. è stato per la componente OTI di 2.406 unità; e di 19.186 per la componente OTD.

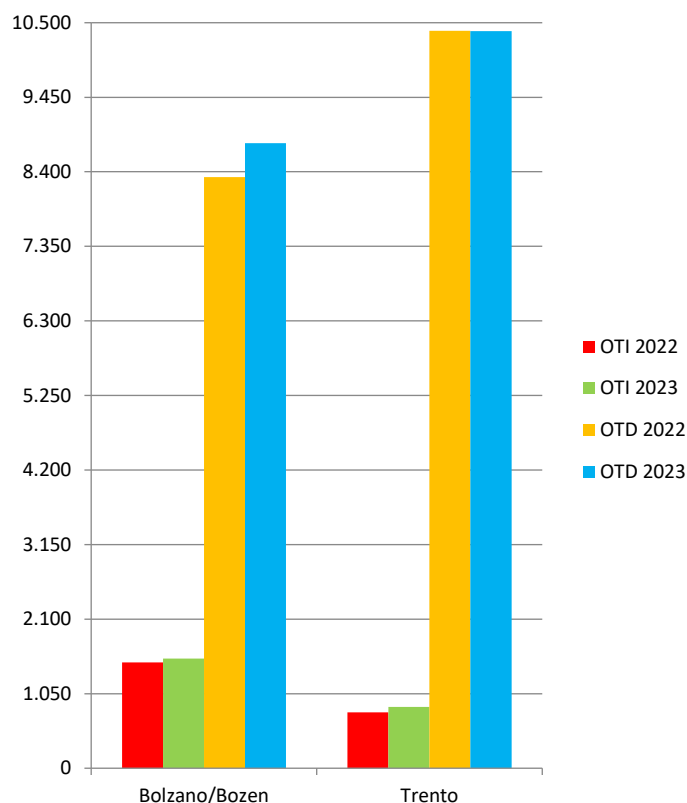
Le suddette variazioni sono state condizionate da un aumento generalizzato degli operai agricoli aventi un'età inferiore a 40 anni nelle 2 province, con un aumento registrato in 1 provincia per gli OTD e in 2 province per gli OTI (Fig. 85).

In percentuale l'aumento registrato dal 2022 al 2023 è stato del 2,9% sul totale degli operai agricoli aventi un'età inferiore a 40 anni; del 2,5% per la componente OTD e del 5,6% per la componente OTI.

A seguito delle summenzionate variazioni il peso della componente OTD avente un'età inferiore a 40 anni a livello regionale è passato dall'89,1% all'88,9%, con pesi registrati nelle due province oscillanti dall'85,1% di Bolzano/Bozen al 92,3% di Trento. Queste variazioni, eccetto che a Bolzano/Bozen hanno fatto diminuire il peso della componente OTD totale avente un'età inferiore a 40 anni a vantaggio della componente OTI totale avente un'età inferiore a 40 anni (Fig. 87).

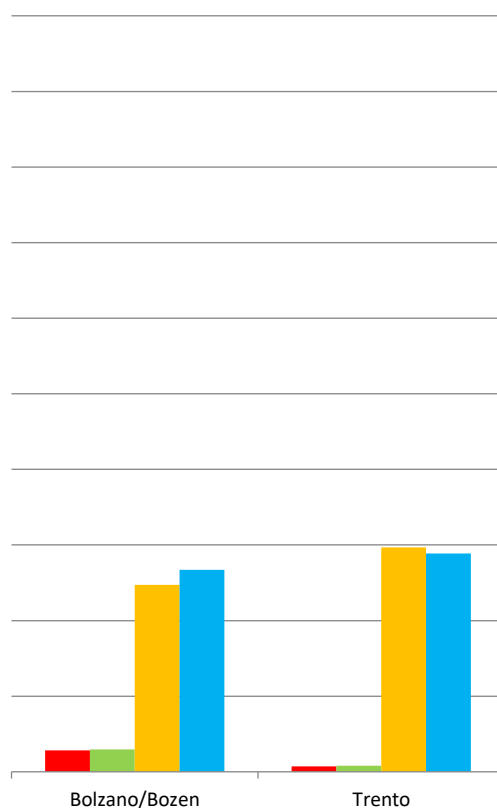
Analizzando la distribuzione degli operai agricoli aventi un'età inferiore a 40 anni a livello provinciale, il peso della provincia di Trento è diminuito per gli OTD agricoli aventi un'età inferiore a 40 anni; il peso della provincia di Bolzano/Bozen è diminuito per gli OTI agricoli aventi un'età inferiore a 40 anni. A seguito delle succitate variazioni la provincia di Trento ha visto diminuire il peso degli operai agricoli totali aventi un'età inferiore a 40 anni.

Fig. 85 - Numero OTD e OTI agricoli totali con meno di 40 anni - Anni 2022 e 2023



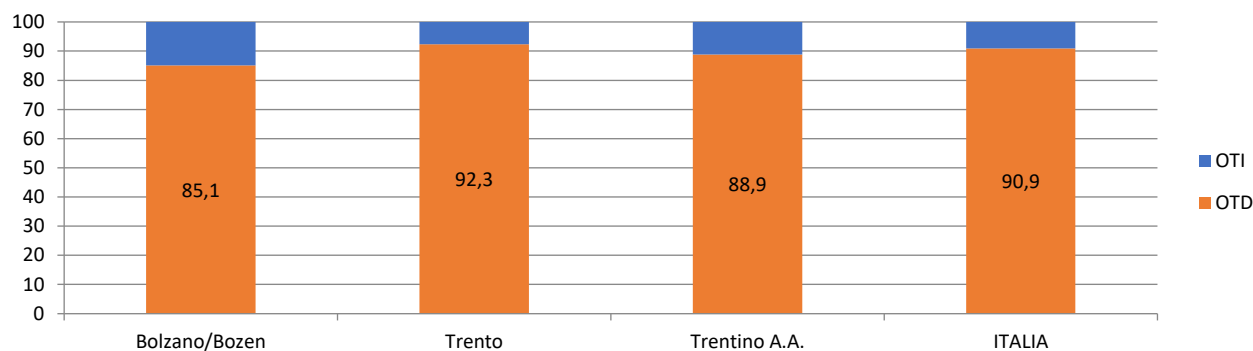
Fonte: elaborazioni su dati INPS

Fig. 86 - Numero OTD e OTI agricoli totali con meno di 40 anni - Femmine - Anni 2022 e 2023



Fonte: elaborazioni su dati INPS

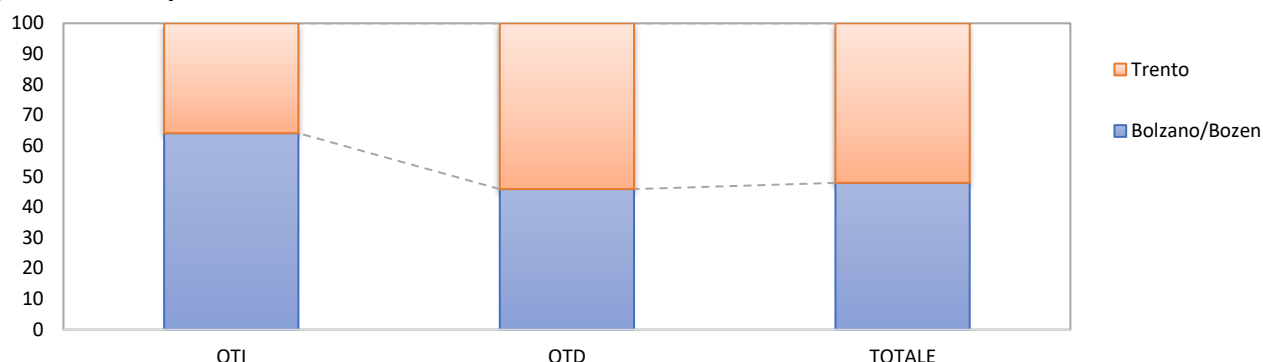
Fig. 87 - Ripartizione percentuale del numero degli OTD e OTI agricoli con meno di 40 anni per territorio - Anno 2023



Fonte: elaborazioni su dati INPS

Trento concentra il 54,1% degli OTD agricoli aventi un'età inferiore a 40 anni, e poi, in ordine di grandezza, Bolzano/Bozen. Per gli OTI agricoli aventi un'età inferiore a 40 anni, invece, il 64,1% è impiegato a Bolzano/Bozen, e in successione Trento. I pesi degli operai agricoli totali aventi un'età inferiore a 40 anni hanno portato a concentrare il 52,1% degli operai totali a Trento, e a seguire Bolzano/Bozen (Fig. 88).

Fig. 88 - Ripartizione percentuale del numero degli operai agricoli con meno di 40 anni per provincia e tipo di contratto - Anno 2023



Fonte: elaborazioni su dati INPS

Il peso degli operai agricoli aventi un'età inferiore a 40 anni rispetto al totale degli operai agricoli è stato per gli OTD a livello regionale del 48,9% con pesi a livello provinciale dal 46,4% di Bolzano/Bozen al 51,2% di Trento; per gli OTI a livello regionale del 42,3% con pesi a livello provinciale dal 37,2% di Trento al 45,8% di Bolzano/Bozen e per gli operai agricoli totali a livello regionale del 48,1% con pesi a livello provinciale dal 46,4% di Bolzano/Bozen al 49,7% di Trento.

Se si analizza la sola componente italiana notiamo che il peso degli operai agricoli con età inferiore a 40 anni rispetto al totale degli operai agricoli italiani è stato per gli OTD a livello regionale del 49,1% con pesi a livello provinciale dal 43,1% di Bolzano/Bozen al 53,0% di Trento; per gli OTI a livello regionale del 43,9% con pesi a livello provinciale dal 38,6% di Trento al 47,4% di Bolzano/Bozen e per gli operai agricoli totali a livello regionale del 47,9% con pesi a livello provinciale dal 44,4% di Bolzano/Bozen al 50,7% di Trento.

8.1.1 Le operaie agricole con età inferiore a 40 anni

Dal 2022 al 2023 il numero delle operaie agricole aventi un'età inferiore a 40 anni in Trentino A.A. è aumentato di 150 unità, condizionato da un aumento del numero della componente OTD e OTI, assestandosi a 6.236 unità (Tab. 15).

Tab. 15 – Numero OTI e OTD agricoli con età inferiore a 40 anni – Femmine - Anni 2022 e 2023

Territorio	Numero					
	2022			2023		
	OTI	OTD	TOTALE	OTI	OTD	TOTALE
Bolzano/Bozen	297	2.596	2.893	313	2.805	3.118
Trento	77	3.116	3.193	86	3.032	3.118
Trentino A.A.	374	5.712	6.086	399	5.837	6.236
ITALIA	4.774	109.007	113.781	5.237	102.869	108.106

Territorio	Giornate					
	2022			2023		
	OTI	OTD	TOTALE	OTI	OTD	TOTALE
Bolzano/Bozen	64.703	173.623	238.326	71.157	181.427	252.584
Trento	17.082	189.072	206.154	20.807	190.960	211.767
Trentino A.A.	81.785	362.695	444.480	91.964	372.387	464.351
ITALIA	1.018.196	8.879.216	9.897.412	1.127.862	8.577.330	9.705.192

Fonte: elaborazioni su dati INPS

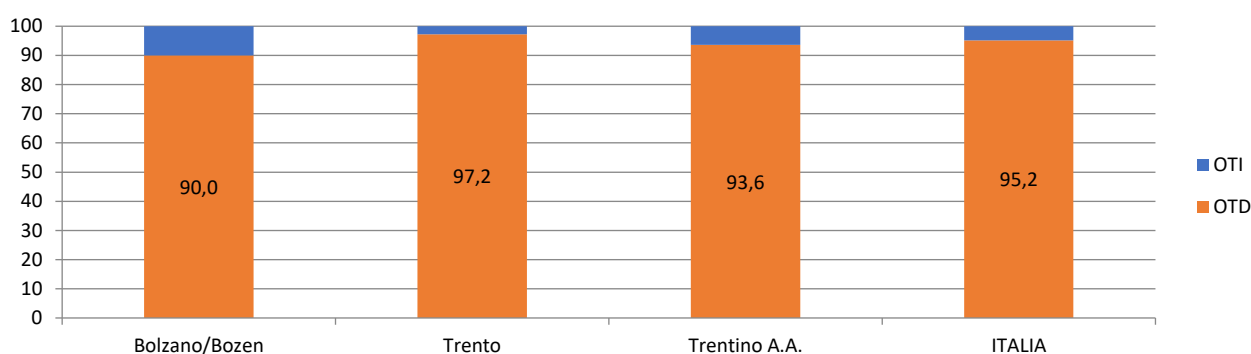
In dettaglio il numero di operaie agricole aventi un'età inferiore a 40 anni in Trentino A.A. è stato per la componente OTI di 399 unità; e di 5.837 per la componente OTD.

Le sopraccennate variazioni sono state condizionate da una diminuzione generalizzata delle operaie agricole aventi un'età inferiore a 40 anni in 1 delle 2 province, con una diminuzione registrata in 1 provincia per le OTD e in 0 province per le OTI (Fig. 86).

In percentuale l'aumento registrato dal 2022 al 2023 è stato del 2,5% sul totale delle operaie agricole aventi un'età inferiore a 40 anni; del 2,2% per la componente OTD e del 6,7% per la componente OTI.

A seguito delle suddette variazioni il peso della componente OTD avente un'età inferiore a 40 anni a livello regionale è passato dal 93,9% al 93,6%, con pesi registrati nelle due province oscillanti dal 90,0% di Bolzano/Bozen al 97,2% di Trento. Queste variazioni, eccetto che a Bolzano/Bozen hanno fatto diminuire il peso della componente OTD totale avente un'età inferiore a 40 anni a vantaggio della componente OTI totale avente un'età inferiore a 40 anni (Fig. 89).

Fig. 89 - Ripartizione percentuale del numero degli OTD e OTI agricoli con meno di 40 anni per territorio - Femmine - Anno 2023

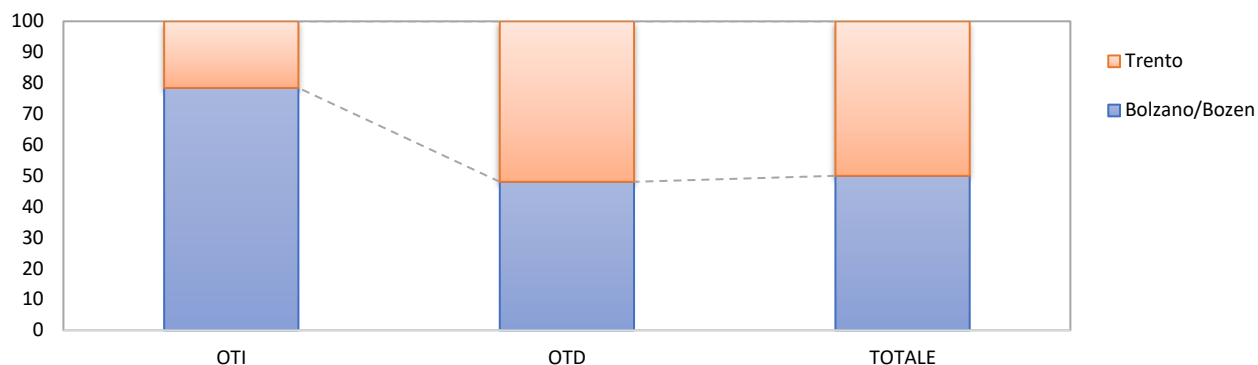


Fonte: elaborazioni su dati INPS

Analizzando la distribuzione delle operaie agricole aventi un'età inferiore a 40 anni a livello provinciale, il peso della provincia di Trento è diminuito per le OTD agricole aventi un'età inferiore a 40 anni; il peso della provincia di Bolzano/Bozen è diminuito per le OTI agricole aventi un'età inferiore a 40 anni. A seguito delle summenzionate variazioni la provincia di Trento ha visto diminuire il peso delle operaie agricole totali aventi un'età inferiore a 40 anni.

Trento concentra il 51,9% delle OTD agricole aventi un'età inferiore a 40 anni, e poi, in ordine di grandezza, Bolzano/Bozen. Per le OTI agricole aventi un'età inferiore a 40 anni, invece, il 78,4% è impiegato a Bolzano/Bozen, e in successione Trento. I pesi delle operaie agricole totali aventi un'età inferiore a 40 anni hanno portato a concentrare il 50,0% delle operaie agricole totali a Bolzano/Bozen, e a seguire Trento (Fig. 90).

Fig. 90 - Ripartizione percentuale del numero degli operai agricoli con meno di 40 anni per provincia e tipo di contratto - Femmine - Anno 2023



Fonte: elaborazioni su dati INPS

Il peso delle operaie agricole aventi un'età inferiore a 40 anni rispetto al totale delle operaie agricole è stato per le OTD a livello regionale del 45,4% con pesi a livello provinciale dal 43,4% di Bolzano/Bozen al 47,4% di Trento; per le OTI a livello regionale del 43,1% con pesi a livello provinciale dal 33,7% di Trento al 46,6% di Bolzano/Bozen e per le operaie agricole totali a livello regionale del 45,2% con pesi a livello provinciale dal 43,7% di Bolzano/Bozen al 46,9% di Trento.

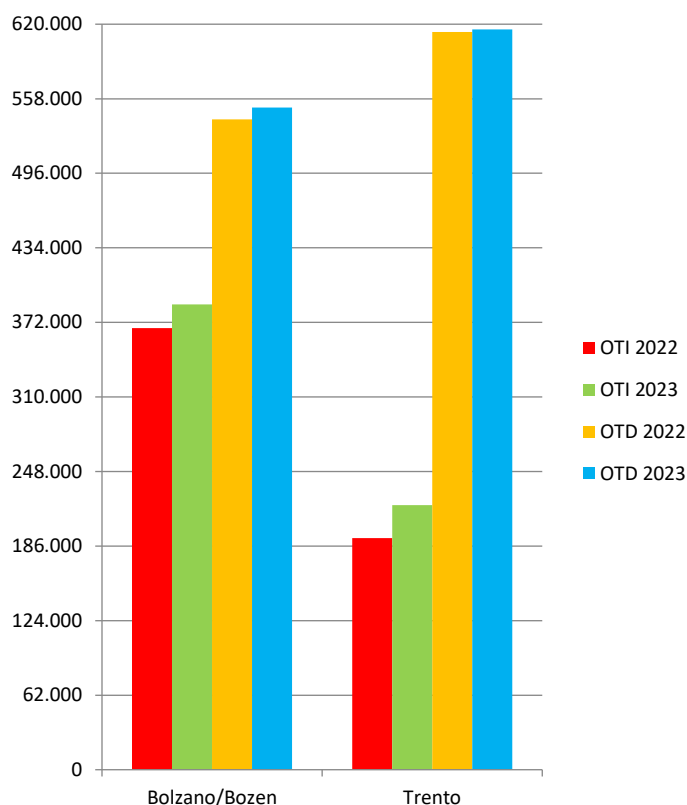
8.2 Numero giornate OTD e OTI agricoli con età inferiore a 40 anni

Dal 2022 al 2023 il numero delle giornate degli operai agricoli aventi un'età inferiore a 40 anni in Trentino A.A. è aumentato di 59.319 unità, condizionato da un aumento del numero delle giornate della componente OTD e OTI, assestandosi a 1.773.527 giornate (Tab. 14).

In dettaglio il numero delle giornate degli operai agricoli aventi un'età inferiore a 40 anni in Trentino A.A. è stato per la componente OTI di 606.991 unità; e di 1.166.536 per la componente OTD.

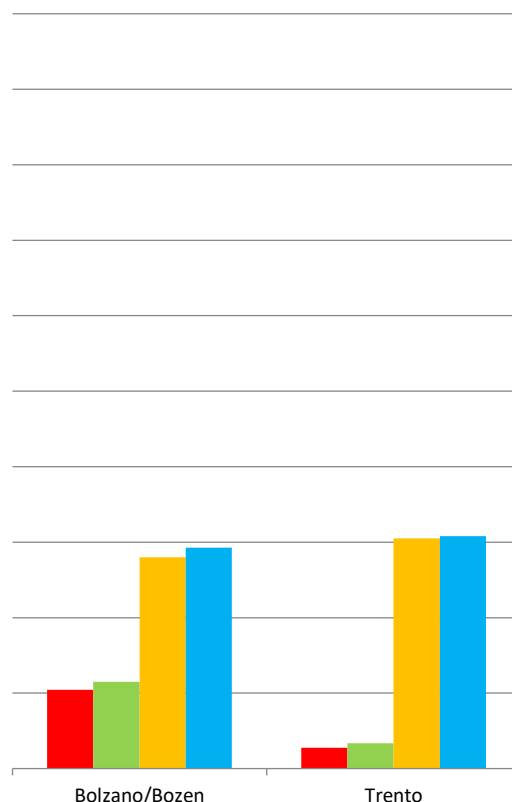
Le succitate variazioni sono state condizionate da un aumento generalizzato delle giornate degli operai agricoli aventi un'età inferiore a 40 anni nelle 2 province, con un aumento registrato nelle 2 province per gli OTD e per gli OTI (Fig. 91).

Fig. 91 - Numero giornate OTD e OTI agricoli totali con meno di 40 anni - Anni 2022 e 2023



Fonte: elaborazioni su dati INPS

Fig. 92 - Numero giornate OTD e OTI agricoli totali con meno di 40 anni - Femmine - Anni 2022 e 2023



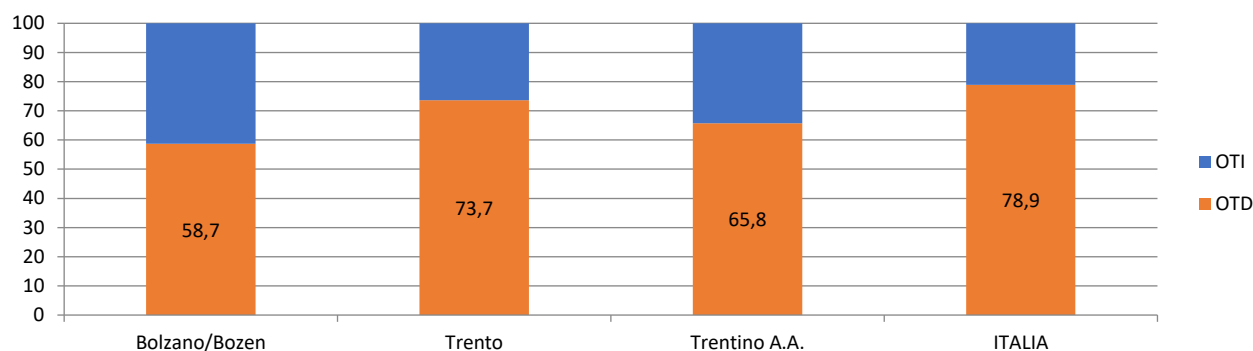
Fonte: elaborazioni su dati INPS

In percentuale l'aumento registrato dal 2022 al 2023 è stato del 3,5% sul totale delle giornate degli operai agricoli aventi un'età inferiore a 40 anni; dell'1,1% per la componente OTD e dell'8,4% per la componente OTI.

A seguito delle sopraccennate variazioni il peso delle giornate della componente OTD avente un'età inferiore a 40 anni a livello regionale è passato dal 67,3% del 2022 al 65,8% del 2023, con pesi registrati nelle due province oscillanti dal 58,7% di Bolzano/Bozen al 73,7% di Trento. Queste variazioni, nelle due province hanno fatto diminuire il peso della componente OTD totale avente

un'età inferiore a 40 anni a vantaggio della componente OTI totale avente un'età inferiore a 40 anni (Fig. 93).

Fig. 93 - Ripartizione percentuale del numero di giornate degli OTD e OTI agricoli con meno di 40 anni per territorio - Anno 2023

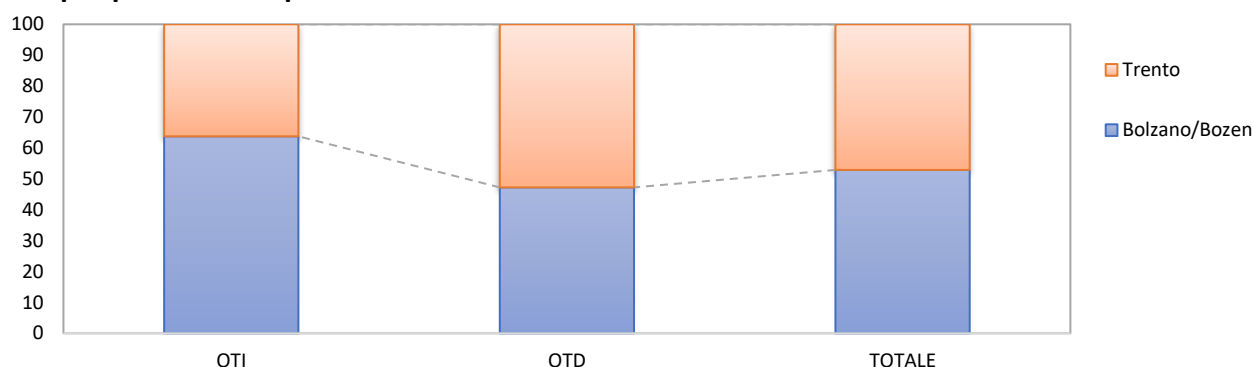


Fonte: elaborazioni su dati INPS

Analizzando la distribuzione delle giornate degli operai agricoli a livello provinciale per gli operai con età inferiore a 40 anni, il peso della provincia di Trento è diminuito per le giornate degli OTD agricoli aventi un'età inferiore a 40 anni; il peso della provincia di Bolzano/Bozen è diminuito per le giornate degli OTI agricoli aventi un'età inferiore a 40 anni. A seguito delle suddette variazioni la provincia di Bolzano/Bozen ha visto diminuire il peso delle giornate degli operai agricoli totali aventi un'età inferiore a 40 anni.

Trento concentra il 52,8% delle giornate degli OTD agricoli con età inferiore a 40 anni, e poi, in ordine di grandezza, Bolzano/Bozen. Per le giornate degli OTI agricoli con età inferiore a 40 anni, invece, il 63,7% è impiegato a Bolzano/Bozen, e in successione Trento. I pesi delle giornate degli operai agricoli totali con età inferiore a 40 anni hanno portato a concentrare il 52,9% a Bolzano/Bozen, e a seguire Trento (Fig. 94).

Fig. 94 - Ripartizione percentuale del numero di giornate degli operai agricoli con meno di 40 anni per provincia e tipo di contratto - Anno 2023



Fonte: elaborazioni su dati INPS

Il peso delle giornate degli operai agricoli con età inferiore a 40 anni rispetto al totale delle giornate degli operai agricoli è stato per gli OTD a livello regionale del 41,9% con pesi a livello provinciale dal 41,3% di Trento al 42,5% di Bolzano/Bozen; per gli OTI a livello regionale del 40,1% con pesi a livello provinciale dal 35,9% di Trento al 42,9% di Bolzano/Bozen e per gli operai agricoli totali a livello regionale del 41,2% con pesi a livello provinciale dal 39,7% di Trento al 42,6% di Bolzano/Bozen.

Se si analizza la sola componente italiana notiamo che il peso delle giornate degli operai agricoli con età inferiore a 40 anni rispetto al totale delle giornate degli operai agricoli è stato per gli OTD a livello regionale del 41,1% con pesi a livello provinciale dal 40,2% di Bolzano/Bozen al 41,6% di Trento; per gli OTI a livello regionale del 41,7% con pesi a livello provinciale dal 37,3% di Trento al 44,7% di Bolzano/Bozen e per gli operai agricoli totali a livello regionale del 41,4% con pesi a livello provinciale dal 40,0% di Trento al 42,9% di Bolzano/Bozen.

8.2.1 Le giornate delle operaie agricole con età inferiore a 40 anni

Dal 2022 al 2023 il numero delle giornate delle operaie agricole aventi un'età inferiore a 40 anni in Trentino A.A. è aumentato di 19.871 unità, condizionato da un aumento del numero delle giornate della componente OTD e OTI, assestandosi a 464.351 giornate (Tab. 15).

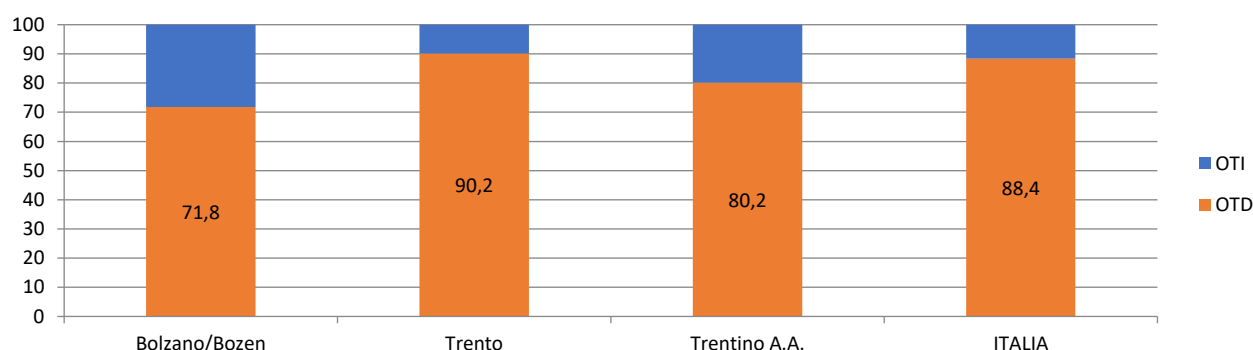
In dettaglio il numero delle giornate delle operaie agricole aventi un'età inferiore a 40 anni in Trentino A.A. è stato per la componente OTI di 91.964 unità; e di 372.387 per la componente OTD.

Le summenzionate variazioni sono state condizionate da un aumento generalizzato delle giornate delle operaie agricole aventi un'età inferiore a 40 anni nelle 2 province, con un aumento registrato nelle 2 province per le OTD e per le OTI (Fig. 92).

In percentuale l'aumento registrato per le giornate dal 2022 al 2023 è stato del 4,5% sul totale delle operaie agricole aventi un'età inferiore a 40 anni; del 2,7% per la componente OTD e del 12,4% per la componente OTI.

A seguito delle succitate variazioni il peso delle giornate della componente OTD avente un'età inferiore a 40 anni a livello regionale è passato dall'81,6% del 2022 all'80,2% del 2023, con pesi registrati nelle due province oscillanti dal 71,8% di Bolzano/Bozen al 90,2% di Trento. Queste variazioni, nelle due province hanno fatto diminuire il peso della componente OTD totale avente un'età inferiore a 40 anni a vantaggio della componente OTI totale avente un'età inferiore a 40 anni (Fig. 95).

Fig. 95 - Ripartizione percentuale del numero di giornate degli OTD e OTI agricoli con meno di 40 anni per territorio - Femmine - Anno 2023



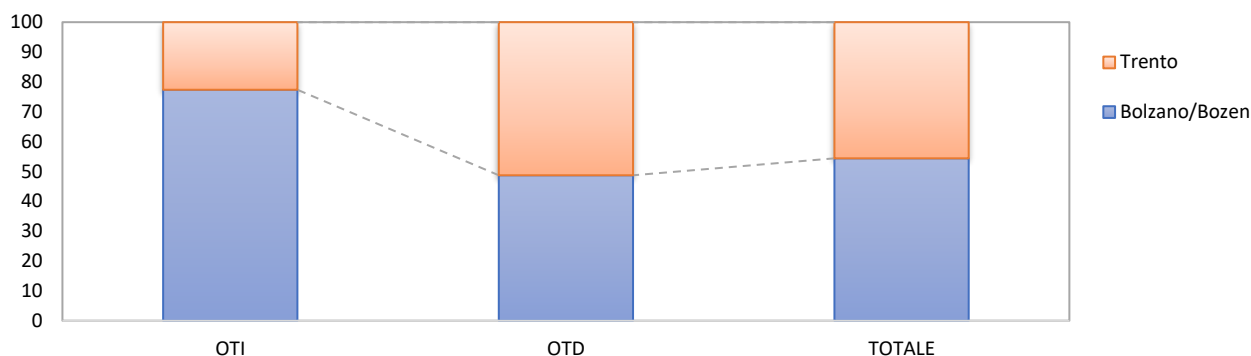
Fonte: elaborazioni su dati INPS

Analizzando la distribuzione delle giornate delle operaie agricole a livello provinciale per le operaie con età inferiore a 40 anni, il peso della provincia di Trento è diminuito per le giornate delle OTD agricole aventi un'età inferiore a 40 anni; il peso della provincia di Bolzano/Bozen è diminuito per le giornate delle OTI agricole aventi un'età inferiore a 40 anni. A seguito delle sopraccennate variazioni

la provincia di Trento ha visto diminuire il peso delle giornate delle operaie agricole totali aventi un'età inferiore a 40 anni.

Trento concentra il 51,3% delle giornate delle OTD agricole con età inferiore a 40 anni, e poi, in ordine di grandezza, Bolzano/Bozen. Per le giornate delle OTI agricole con età inferiore a 40 anni, invece, il 77,4% è impiegato a Bolzano/Bozen, e in successione Trento. I pesi delle giornate delle operaie agricole totali con età inferiore a 40 anni hanno portato a concentrare il 54,4% a Bolzano/Bozen, e a seguire Trento (Fig. 96).

Fig. 96 - Ripartizione percentuale del numero di giornate degli operai agricoli con meno di 40 anni per provincia e tipo di contratto - Femmine - Anno 2023



Fonte: elaborazioni su dati INPS

Il peso delle giornate delle operaie agricole con età inferiore a 40 anni rispetto al totale delle giornate delle operaie agricole è stato per le OTD a livello regionale del 34,7% con pesi a livello provinciale dal 34,3% di Trento al 35,2% di Bolzano/Bozen; per le OTI a livello regionale del 39,6% con pesi a livello provinciale dal 32,4% di Trento al 42,3% di Bolzano/Bozen e per le operaie agricole totali a livello regionale del 35,6% con pesi a livello provinciale dal 34,1% di Trento al 36,9% di Bolzano/Bozen.

Se si analizza la sola componente operaie agricole notiamo che il peso delle giornate delle operaie agricole con età inferiore a 40 anni rispetto al totale delle operaie agricole è stato per le OTD a livello regionale del 29,6% con pesi a livello provinciale dal 27,2% di Trento al 31,7% di Bolzano/Bozen; per le OTI a livello regionale del 26,3% con pesi a livello provinciale dal 17,7% di Trento al 34,4% di Bolzano/Bozen e per le operaie agricole totali a livello regionale del 29,6% con pesi a livello provinciale dal 27,1% di Trento al 31,8% di Bolzano/Bozen.

9. GLI OPERAI AGRICOLI STRANIERI CON ETÀ INFERIORE A 40 ANNI

9.1 Numero OTD e OTI agricoli stranieri con età inferiore a 40 anni

Dal 2022 al 2023 il numero degli operai agricoli stranieri aventi un'età inferiore a 40 anni in Trentino A.A. è aumentato di 949 unità, condizionato da un aumento del numero della componente OTD e OTI, assestandosi a 11.738 unità (Tab. 16).

Tab. 16 – Numero OTI e OTD agricoli stranieri con età inferiore a 40 anni - Anni 2022 e 2023

Territorio	Numero					
	2022			2023		
	OTI	OTD	TOTALE	OTI	OTD	TOTALE
Bolzano/Bozen	184	5.460	5.644	209	6.129	6.338
Trento	141	5.004	5.145	141	5.259	5.400
Trentino A.A.	325	10.464	10.789	350	11.388	11.738
ITALIA	10.121	174.977	185.098	10.355	178.091	188.446
Territorio	Giornate					
	2022			2023		
	OTI	OTD	TOTALE	OTI	OTD	TOTALE
Bolzano/Bozen	44.807	334.406	379.213	49.257	354.825	404.082
Trento	31.993	260.170	292.163	34.436	276.607	311.043
Trentino A.A.	76.800	594.576	671.376	83.693	631.432	715.125
ITALIA	2.230.956	15.419.850	17.650.806	2.331.227	15.853.040	18.184.267

Fonte: elaborazioni su dati INPS

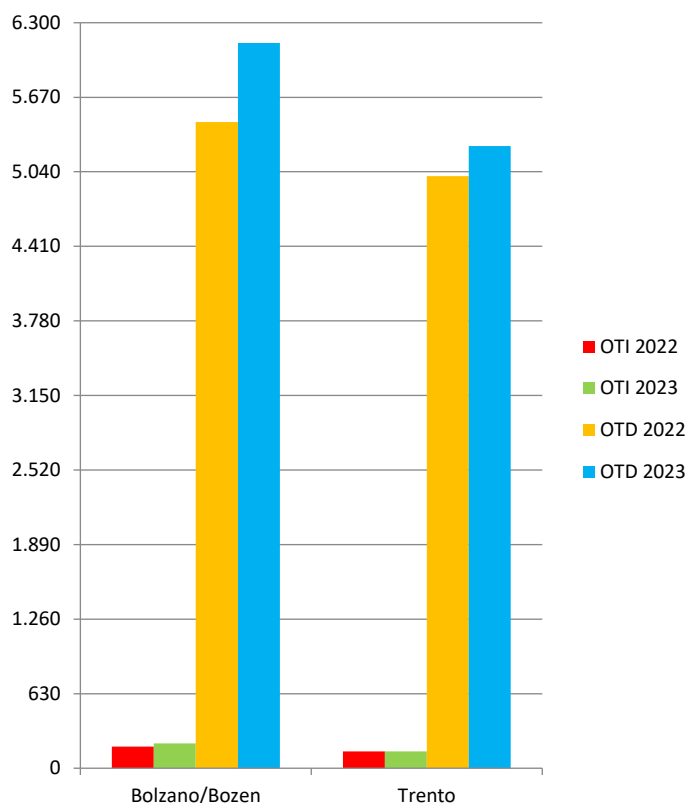
In dettaglio il numero di operai agricoli stranieri aventi un'età inferiore a 40 anni in Trentino A.A. è stato per la componente OTI di 350 unità; e di 11.388 per la componente OTD.

Le suddette variazioni sono state condizionate da un aumento generalizzato degli operai agricoli stranieri aventi un'età inferiore a 40 anni nelle 2 province, con un aumento registrato nelle 2 province per gli OTD e per gli OTI (Fig. 97).

In percentuale l'aumento registrato dal 2022 al 2023 è stato dell'8,8% sul totale degli operai agricoli stranieri aventi un'età inferiore a 40 anni; dell'8,8% per la componente OTD e del 7,7% per la componente OTI.

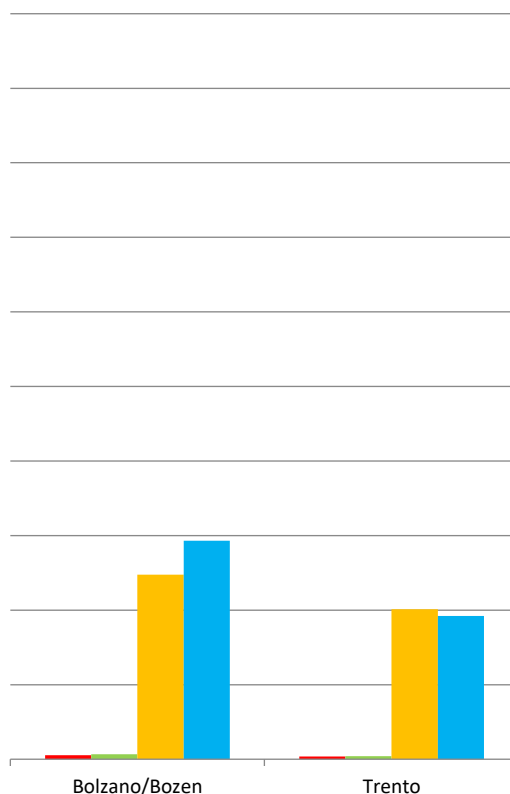
A seguito delle summenzionate variazioni il peso della componente OTD straniera avente un'età inferiore a 40 anni a livello regionale è rimasto invariato al 97,0%, con pesi registrati nelle due province oscillanti dal 96,7% di Bolzano/Bozen al 97,4% di Trento. Queste variazioni, eccetto che a Trento hanno fatto diminuire il peso della componente OTD straniera avente un'età inferiore a 40 anni a vantaggio della componente OTI straniera avente un'età inferiore a 40 anni (Fig. 99).

Fig. 97 - Numero OTD e OTI agricoli stranieri con meno di 40 anni - Anni 2020 e 2021



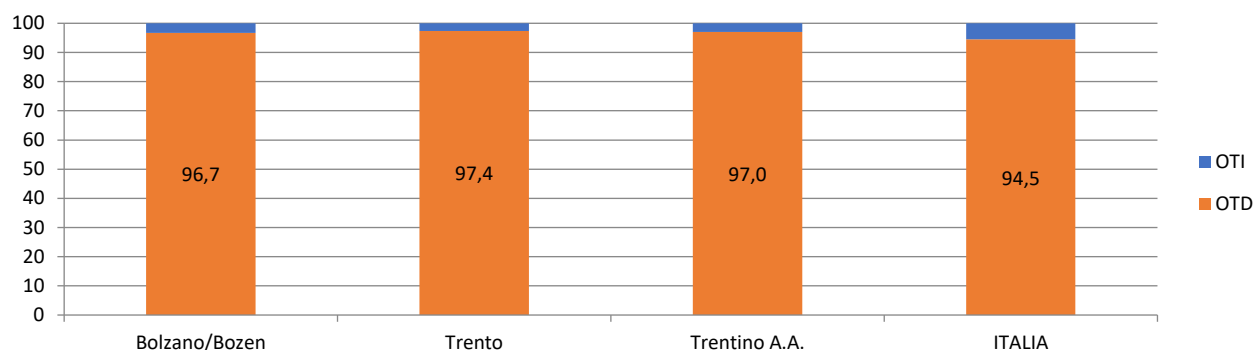
Fonte: elaborazioni su dati INPS

Fig. 98 - Numero OTD e OTI agricoli stranieri con meno di 40 anni - Femmine - Anni 2020 e 2021



Fonte: elaborazioni su dati INPS

Fig. 99 - Ripartizione percentuale del numero degli OTD e OTI agricoli stranieri con meno di 40 anni per territorio - Anno 2023



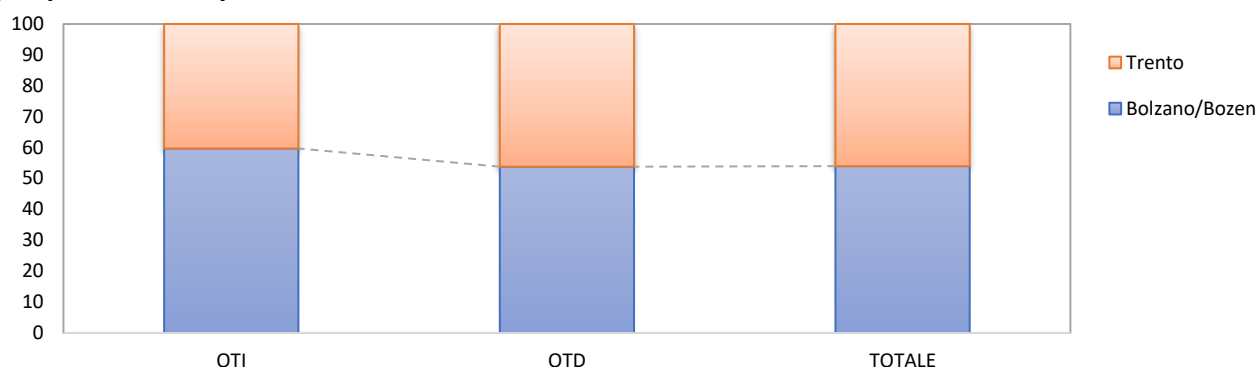
Fonte: elaborazioni su dati INPS

Analizzando la distribuzione degli operai agricoli stranieri aventi un'età inferiore a 40 anni a livello provinciale, il peso della provincia di Trento è diminuito per gli OTD e per gli OTI agricoli stranieri aventi un'età inferiore a 40 anni. A seguito delle succitate variazioni la provincia di Trento ha visto diminuire il peso degli operai agricoli totali stranieri aventi un'età inferiore a 40 anni.

Bolzano/Bozen concentra il 53,8% degli OTD agricoli stranieri aventi un'età inferiore a 40 anni, e poi, in ordine di grandezza, Trento. Per gli OTI agricoli stranieri aventi un'età inferiore a 40 anni il 59,7% è impiegato a Bolzano/Bozen, e in successione Trento. I pesi degli operai agricoli stranieri totali

aventi un'età inferiore a 40 anni hanno portato a concentrare il 54,0% degli operai stranieri totali a Bolzano/Bozen, e a seguire Trento (Fig. 100).

Fig. 100 - Ripartizione percentuale del numero degli operai agricoli stranieri con meno di 40 anni per provincia e tipo di contratto - Anno 2023



Fonte: elaborazioni su dati INPS

Il peso degli operai agricoli stranieri aventi un'età inferiore a 40 anni rispetto al totale operai agricoli stranieri è stato per gli OTD agricoli stranieri a livello regionale del 48,7% con pesi a livello provinciale dal 48,1% di Bolzano/Bozen al 49,5% di Trento; per gli OTI agricoli stranieri a livello regionale del 35,0% con pesi a livello provinciale dal 31,5% di Trento al 37,7% di Bolzano/Bozen e per gli operai agricoli totali stranieri a livello regionale del 48,2% con pesi a livello provinciale dal 47,7% di Bolzano/Bozen al 48,8% di Trento.

9.1.1 Le operaie agricole straniere con età inferiore a 40 anni

Dal 2022 al 2023 il numero delle operaie agricole straniere aventi un'età inferiore a 40 anni in Trentino A.A. è aumentato di 241 unità, condizionato da un aumento del numero della componente OTD e OTI, assestandosi a 3.123 unità (Tab. 17).

Tab. 17 – Numero OTI e OTD agricoli stranieri con età inferiore a 40 anni - Femmine - Anni 2022 e 2023

Territorio	Numero					
	2022			2023		
	OTI	OTD	TOTALE	OTI	OTD	TOTALE
Bolzano/Bozen	33	1.560	1.593	41	1.847	1.888
Trento	22	1.267	1.289	25	1.210	1.235
Trentino A.A.	55	2.827	2.882	66	3.057	3.123
ITALIA	1.117	37.272	38.389	1.181	35.568	36.749
Territorio	Giornate					
	2022			2023		
	OTI	OTD	TOTALE	OTI	OTD	TOTALE
Bolzano/Bozen	7.789	107.040	114.829	8.275	116.689	124.964
Trento	5.442	75.059	80.501	6.071	76.851	82.922
Trentino A.A.	13.231	182.099	195.330	14.346	193.540	207.886
ITALIA	221.066	3.146.904	3.367.970	245.611	3.100.260	3.345.871

Fonte: elaborazioni su dati INPS

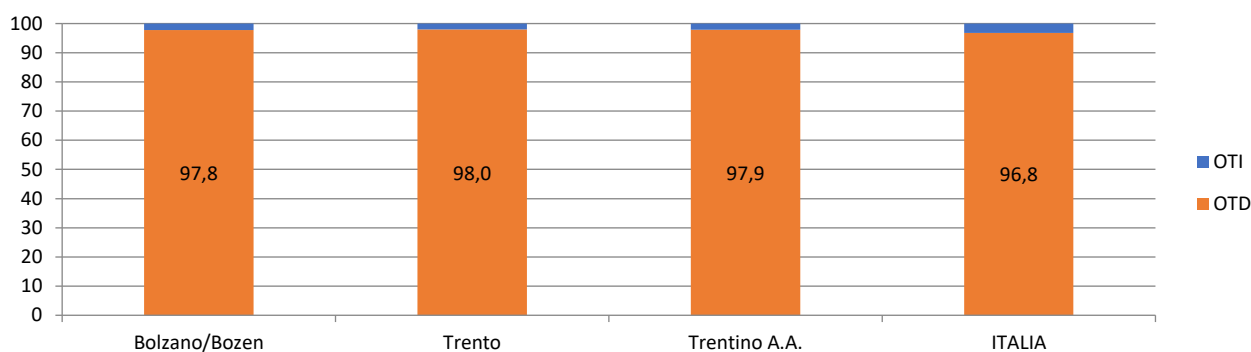
In dettaglio il numero di operaie agricole straniere aventi un'età inferiore a 40 anni in Trentino A.A. è stato per la componente OTI di 66 unità; e di 3.057 per la componente OTD.

Le sopracennate variazioni sono state condizionate da una diminuzione generalizzata delle operaie agricole straniere aventi un'età inferiore a 40 anni in 1 delle 2 province, con una diminuzione registrata in 1 provincia per le OTD e in 0 province per le OTI (Fig. 98).

In percentuale l'aumento registrato dal 2022 al 2023 è stato dell'8,4% sul totale delle operaie agricole straniere aventi un'età inferiore a 40 anni; dell'8,1% per la componente OTD e del 20,0% per la componente OTI.

A seguito delle suddette variazioni il peso della componente OTD straniera avente un'età inferiore a 40 anni a livello regionale è passato dal 98,1% al 97,9%, con pesi registrati nelle due province oscillanti dal 97,8% di Bolzano/Bozen al 98,0% di Trento. Queste variazioni, nelle due province hanno fatto diminuire il peso della componente OTD straniera avente un'età inferiore a 40 anni a vantaggio della componente OTI straniera avente un'età inferiore a 40 anni (Fig. 101).

Fig. 101 - Ripartizione percentuale del numero degli OTD e OTI agricoli stranieri con meno di 40 anni per territorio - Femmine - Anno 2023

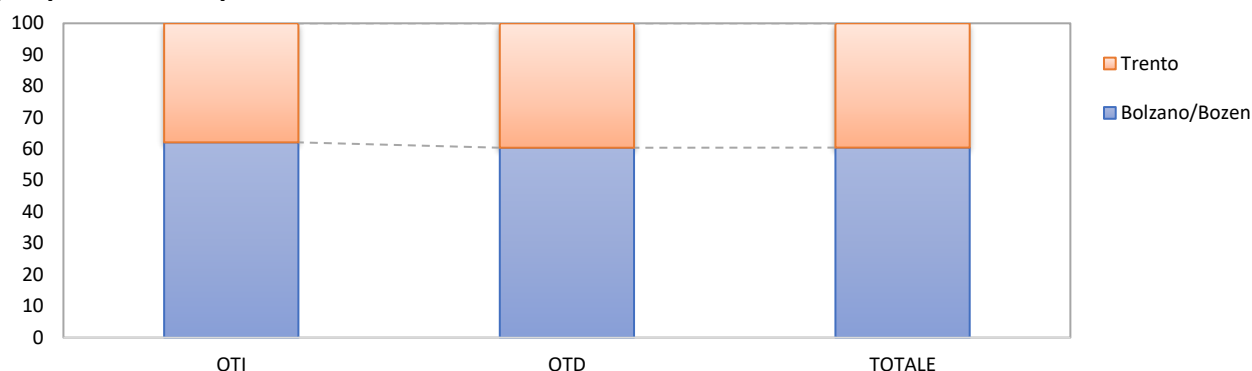


Fonte: elaborazioni su dati INPS

Analizzando la distribuzione delle operaie agricole straniere aventi un'età inferiore a 40 anni a livello provinciale, il peso della provincia di Trento è diminuito per le OTD e per le OTI agricole straniere aventi un'età inferiore a 40 anni. A seguito delle summenzionate variazioni la provincia di Trento ha visto diminuire il peso delle operaie agricole totali straniere aventi un'età inferiore a 40 anni.

Bolzano/Bozen concentra il 60,4% delle OTD agricole straniere aventi un'età inferiore a 40 anni, e poi, in ordine di grandezza, Trento. Per le OTI agricole straniere aventi un'età inferiore a 40 anni il 62,1% è impiegato a Bolzano/Bozen, e in successione Trento. I pesi delle operaie agricole straniere totali aventi un'età inferiore a 40 anni hanno portato a concentrare il 60,5% delle operaie agricole straniere totali a Bolzano/Bozen, e a seguire Trento (Fig. 102).

Fig. 102 - Ripartizione percentuale del numero degli operai agricoli stranieri con meno di 40 anni per provincia e tipo di contratto - Femmine - Anno 2023



Fonte: elaborazioni su dati INPS

Il peso delle operaie agricole straniere aventi un'età inferiore a 40 anni rispetto al totale delle operaie agricole straniere è stato per le OTD straniere a livello regionale del 42,1% con pesi a livello provinciale dal 40,1% di Trento al 43,5% di Bolzano/Bozen; per le OTI straniere a livello regionale del 36,9% con pesi a livello provinciale dal 34,7% di Bolzano/Bozen al 41,0% di Trento e per le operaie agricole totali straniere a livello regionale del 42,0% con pesi a livello provinciale dal 40,2% di Trento al 43,3% di Bolzano/Bozen.

Se si analizza la sola componente femminile notiamo che il peso delle operaie agricole straniere con età inferiore a 40 anni rispetto al totale delle operaie agricole con età inferiore a 40 anni è stato per le OTD straniere a livello regionale del 52,4% con pesi a livello provinciale dal 39,9% di Trento al 65,8% di Bolzano/Bozen; per le OTI straniere a livello regionale del 16,5% con pesi a livello provinciale dal 13,1% di Bolzano/Bozen al 29,1% di Trento e per le operaie agricole totali straniere a livello regionale del 50,1% con pesi a livello provinciale dal 39,6% di Trento al 60,6% di Bolzano/Bozen.

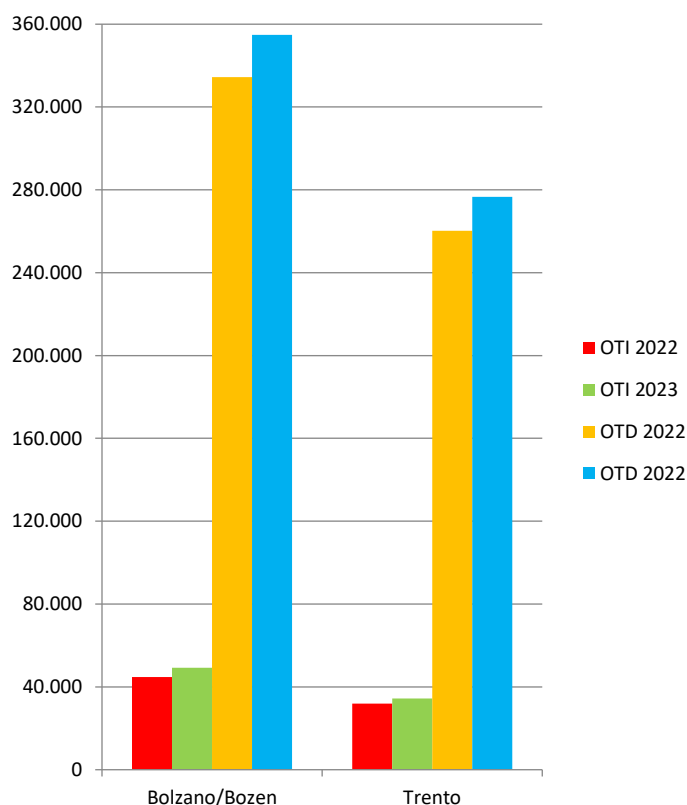
9.2 Numero giornate degli OTD e OTI agricoli stranieri con età inferiore a 40 anni

Dal 2022 al 2023 il numero delle giornate degli operai agricoli stranieri aventi un'età inferiore a 40 anni in Trentino A.A. è aumentato di 43.749 unità, condizionato da un aumento del numero delle giornate della componente OTD e OTI, assestandosi a 715.125 giornate (Tab. 16).

In dettaglio il numero delle giornate degli operai agricoli stranieri aventi un'età inferiore a 40 anni in Trentino A.A. è stato per la componente OTI di 83.693 unità; e di 631.432 per la componente OTD.

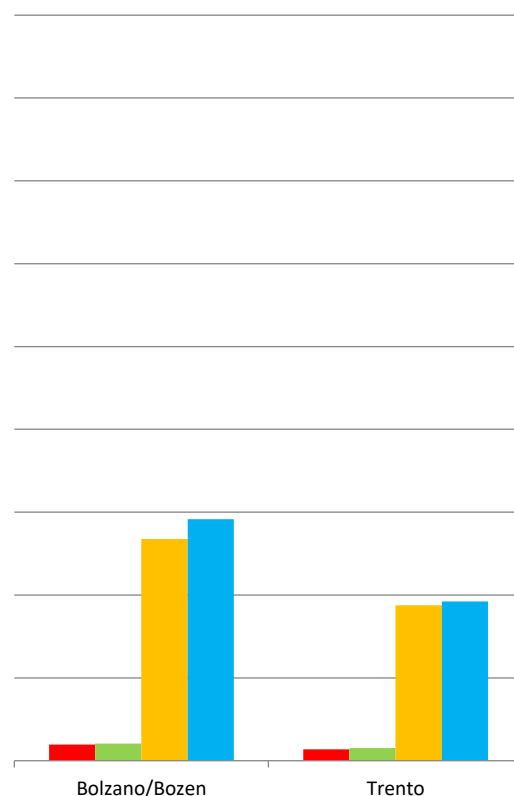
Le succitate variazioni sono state condizionate da un aumento generalizzato delle giornate degli operai agricoli stranieri aventi un'età inferiore a 40 anni nelle 2 province, con un aumento registrato nelle 2 province per gli OTD e per gli OTI (Fig. 103).

Fig. 103 - Numero giornate OTD e OTI agricoli stranieri con meno di 40 anni - Anni 2022 e 2023



Fonte: elaborazioni su dati INPS

Fig. 104 - Numero giornate OTD e OTI agricoli stranieri con meno di 40 anni - Femmine - Anni 2022 e 2023

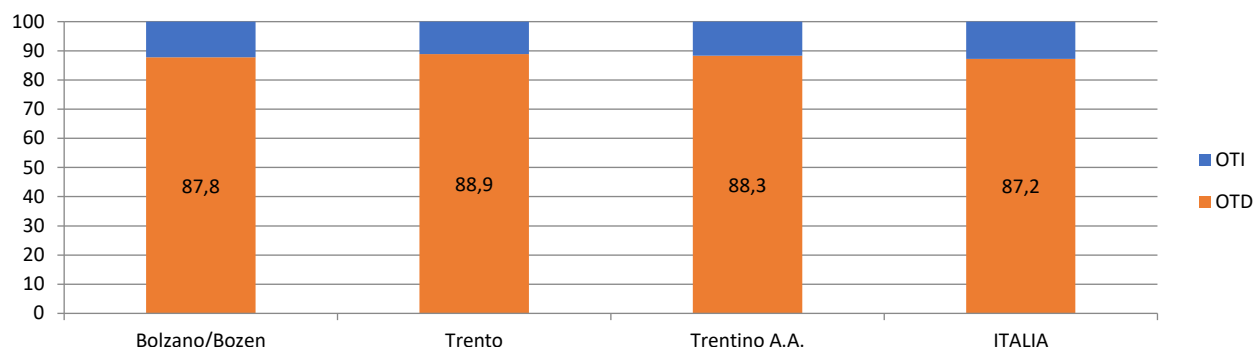


Fonte: elaborazioni su dati INPS

In percentuale l'aumento registrato dal 2022 al 2023 è stato del 6,5% sul totale delle giornate degli operai agricoli stranieri aventi un'età inferiore a 40 anni; del 6,2% per la componente OTD e del 9,0% per la componente OTI.

A seguito delle sopracennate variazioni il peso delle giornate della componente OTD straniera avente un'età inferiore a 40 anni sul totale delle giornate effettuate dagli stranieri con meno di 40 anni a livello regionale è passato dall'88,6% del 2022 all'88,3% del 2023, con pesi registrati nelle due province oscillanti dall'87,8% di Bolzano/Bozen all'88,9% di Trento. Queste variazioni, nelle due province hanno fatto diminuire il peso della componente OTD straniera avente un'età inferiore a 40 anni a vantaggio della componente OTI straniera avente un'età inferiore a 40 anni (Fig. 105).

Fig. 105 - Ripartizione percentuale del numero di giornate degli OTD e OTI agricoli stranieri con meno di 40 anni per territorio - Anno 2023

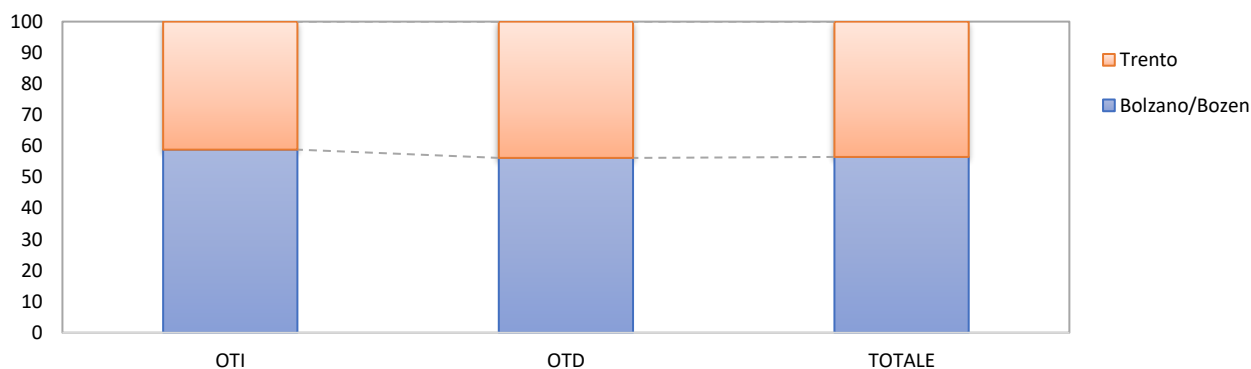


Fonte: elaborazioni su dati INPS

Analizzando la distribuzione delle giornate degli operai agricoli stranieri a livello provinciale per gli operai con età inferiore a 40 anni, il peso della provincia di Bolzano/Bozen è diminuito per le giornate degli OTD agricoli stranieri aventi un'età inferiore a 40 anni; il peso della provincia di Trento è diminuito per le giornate degli OTI agricoli stranieri aventi un'età inferiore a 40 anni. A seguito delle suddette variazioni la provincia di Trento ha visto diminuire il peso delle giornate degli operai agricoli totali stranieri aventi un'età inferiore a 40 anni.

Bolzano/Bozen concentra il 56,2% delle giornate degli OTD agricoli stranieri con età inferiore a 40 anni, e poi, in ordine di grandezza, Trento. Per le giornate degli OTI agricoli stranieri con età inferiore a 40 anni il 58,9% è impiegato a Bolzano/Bozen, e in successione Trento. I pesi delle giornate degli operai agricoli stranieri totali con età inferiore a 40 anni hanno portato a concentrare il 56,5% a Bolzano/Bozen, e a seguire Trento (Fig. 106).

Fig. 106 - Ripartizione percentuale del numero di giornate degli operai agricoli stranieri con meno di 40 anni per provincia e tipo di contratto - Anno 2023



Fonte: elaborazioni su dati INPS

Il peso delle giornate degli operai agricoli stranieri con età inferiore a 40 anni rispetto al totale delle giornate degli operai agricoli stranieri è stato per gli OTD agricoli stranieri a livello regionale del 42,5% con pesi a livello provinciale dal 40,9% di Trento al 43,8% di Bolzano/Bozen; per gli OTI agricoli stranieri a livello regionale del 32,1% con pesi a livello provinciale dal 30,1% di Trento al 33,6% di Bolzano/Bozen e per gli operai agricoli totali stranieri a livello regionale del 40,9% con pesi a livello provinciale dal 39,3% di Trento al 42,3% di Bolzano/Bozen.

9.2.1 Le giornate delle operaie agricole straniere con età inferiore a 40 anni

Dal 2022 al 2023 il numero delle giornate delle operaie agricole straniere aventi un'età inferiore a 40 anni in Trentino A.A. è aumentato di 12.556 unità, condizionato da un aumento del numero delle giornate della componente OTD e OTI, assestandosi a 207.886 giornate (Tab. 17).

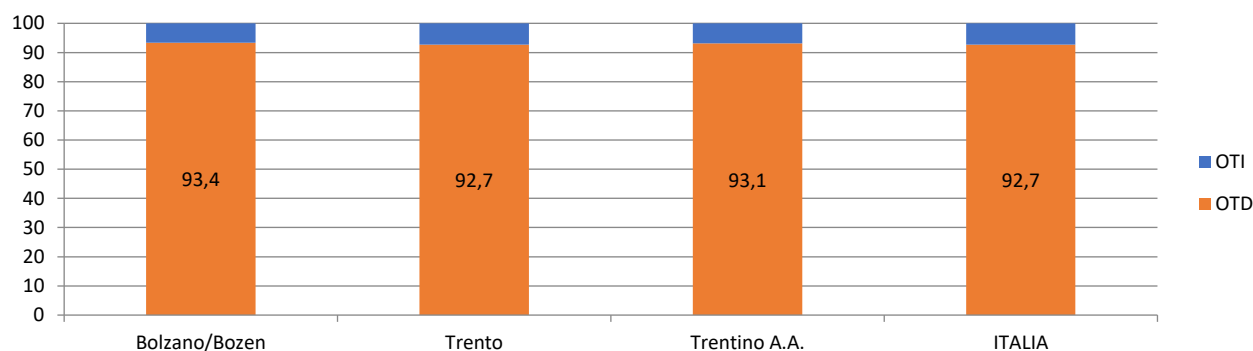
In dettaglio il numero delle giornate delle operaie agricole straniere aventi un'età inferiore a 40 anni in Trentino A.A. è stato per la componente OTI di 14.346 unità; e di 193.540 per la componente OTD.

Le summenzionate variazioni sono state condizionate da un aumento generalizzato delle giornate delle operaie agricole straniere aventi un'età inferiore a 40 anni nelle 2 province, con un aumento registrato nelle 2 province per le OTD e per le OTI (Fig. 104).

In percentuale l'aumento registrato per le giornate dal 2022 al 2023 è stato del 6,4% sul totale delle operaie agricole straniere aventi un'età inferiore a 40 anni; del 6,3% per la componente OTD e dell'8,4% per la componente OTI.

A seguito delle succitate variazioni il peso delle giornate della componente OTD straniera avente un'età inferiore a 40 anni a livello regionale è passato dal 93,2% del 2022 al 93,1% del 2023, con pesi registrati nelle due province oscillanti dal 92,7% di Trento al 93,4% di Bolzano/Bozen. Queste variazioni, eccetto che a Bolzano/Bozen hanno fatto diminuire il peso della componente OTD straniera avente un'età inferiore a 40 anni a vantaggio della componente OTI straniera avente un'età inferiore a 40 anni (Fig. 107).

Fig. 107 - Ripartizione percentuale del numero di giornate degli OTD e OTI agricoli stranieri con meno di 40 anni per territorio - Femmine - Anno 2023

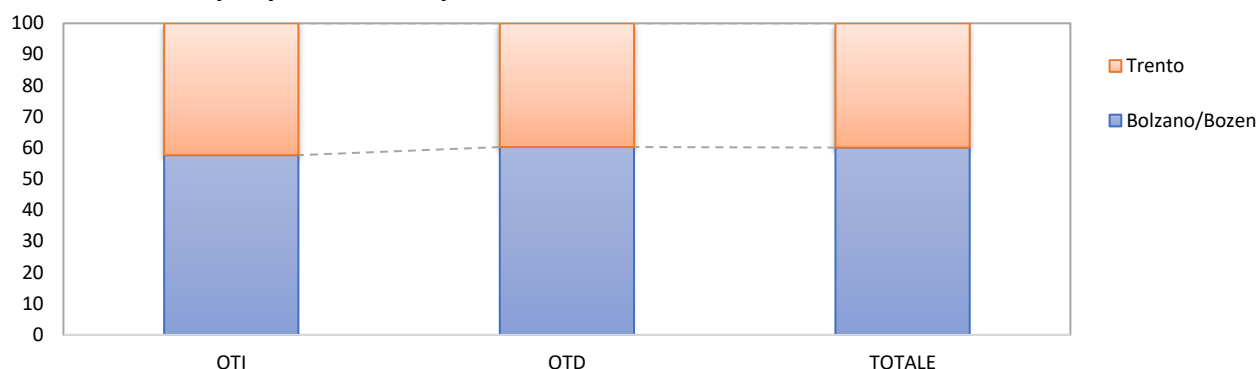


Fonte: elaborazioni su dati INPS

Analizzando la distribuzione delle giornate delle operaie agricole straniere a livello provinciale per le operaie con età inferiore a 40 anni, il peso della provincia di Trento è diminuito per le giornate delle OTD agricole straniere aventi un'età inferiore a 40 anni; il peso della provincia di Bolzano/Bozen è diminuito per le giornate delle OTI agricole straniere aventi un'età inferiore a 40 anni. A seguito delle sopraccennate variazioni la provincia di Trento ha visto diminuire il peso delle giornate delle operaie agricole totali straniere aventi un'età inferiore a 40 anni.

Bolzano/Bozen concentra il 60,3% delle giornate delle OTD agricole straniere con età inferiore a 40 anni, e poi, in ordine di grandezza, Trento. Per le giornate delle OTI agricole straniere con età inferiore a 40 anni il 57,7% è impiegato a Bolzano/Bozen, e in successione Trento. I pesi delle giornate delle operaie agricole straniere totali con età inferiore a 40 anni hanno portato a concentrare il 60,1% a Bolzano/Bozen, e a seguire Trento (Fig. 108).

Fig. 108 - Ripartizione percentuale del numero di giornate degli operai agricoli stranieri con meno di 40 anni per provincia e tipo di contratto - Femmine - Anno 2023



Fonte: elaborazioni su dati INPS

Il peso delle giornate delle operaie agricole straniere con età inferiore a 40 anni rispetto al totale delle giornate delle operaie agricole straniere è stato per le OTD straniere con età inferiore a 40 anni a livello regionale del 35,0% con pesi a livello provinciale dal 32,0% di Trento al 37,2% di Bolzano/Bozen; per le OTI straniere con età inferiore a 40 anni a livello regionale del 32,1% con pesi a livello provinciale dal 28,6% di Bolzano/Bozen al 38,6% di Trento e per le operaie agricole totali straniere con età inferiore a 40 anni a livello regionale del 34,8% con pesi a livello provinciale dal 32,4% di Trento al 36,5% di Bolzano/Bozen.

Se si analizza la sola componente femminile notiamo che il peso delle giornate delle operaie agricole straniere con età inferiore a 40 anni rispetto al totale delle giornate delle operaie con età inferiore a 40 anni è stato per le OTD straniere a livello regionale del 52,0% con pesi a livello provinciale dal 40,2% di Trento al 64,3% di Bolzano/Bozen; per le OTI straniere a livello regionale del 15,6% con pesi a livello provinciale dall'11,6% di Bolzano/Bozen al 29,2% di Trento e per le operaie agricole totali straniere a livello regionale del 44,8% con pesi a livello provinciale dal 39,2% di Trento al 49,5% di Bolzano/Bozen.

10. GLI OPERAI AGRICOLI COMUNITARI CON ETÀ INFERIORE A 40 ANNI

10.1 Numero OTD e OTI agricoli comunitari con età inferiore a 40 anni

Dal 2022 al 2023 il numero degli operai agricoli comunitari aventi un'età inferiore a 40 anni in Trentino A.A. è aumentato di 726 unità, condizionato da un aumento del numero della componente OTD e OTI, assestandosi a 7.703 unità (Tab. 18).

Tab. 18 – Numero OTI e OTD agricoli comunitari con età inferiore a 40 anni - Anni 2022 e 2023

Territorio	Numero					
	2022			2023		
	OTI	OTD	TOTALE	OTI	OTD	TOTALE
Bolzano/Bozen	65	3.959	4.024	77	4.657	4.734
Trento	31	2.922	2.953	31	2.938	2.969
Trentino A.A.	96	6.881	6.977	108	7.595	7.703
ITALIA	1.909	40.302	42.211	1.846	37.531	39.377
Territorio	Giornate					
	2022			2023		
	OTI	OTD	TOTALE	OTI	OTD	TOTALE
Bolzano/Bozen	15.225	201.763	216.988	16.392	224.943	241.335
Trento	7.507	111.294	118.801	7.387	110.792	118.179
Trentino A.A.	22.732	313.057	335.789	23.779	335.735	359.514
ITALIA	443.121	3.216.229	3.659.350	438.183	2.970.233	3.408.416

Fonte: elaborazioni su dati INPS

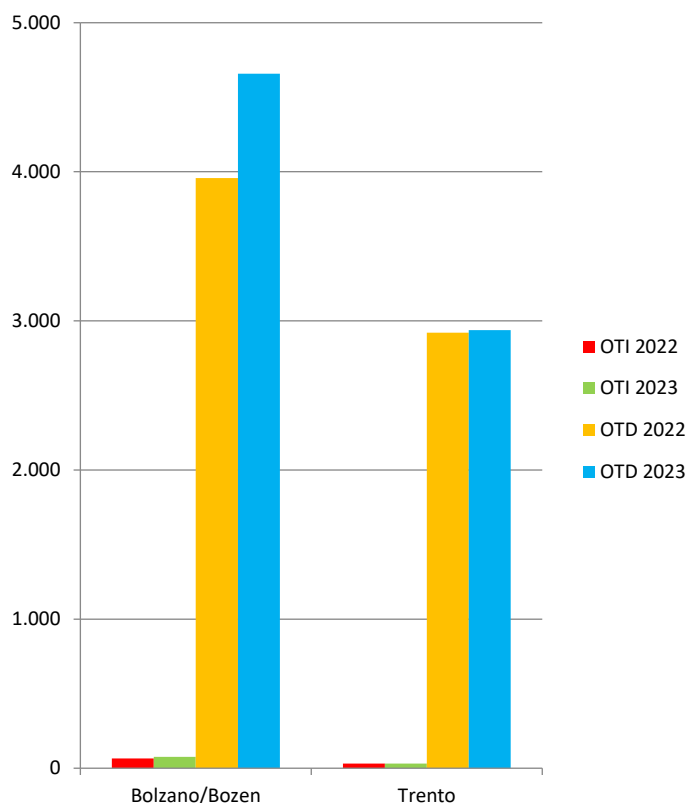
In dettaglio il numero di operai agricoli comunitari aventi un'età inferiore a 40 anni in Trentino A.A. è stato per la componente OTI di 108 unità; e di 7.595 per la componente OTD.

Le suddette variazioni sono state condizionate da un aumento generalizzato degli operai agricoli comunitari aventi un'età inferiore a 40 anni nelle 2 province, con un aumento registrato nelle 2 province per gli OTD e per gli OTI (Fig. 109).

In percentuale l'aumento registrato dal 2022 al 2023 è stato del 10,4% sul totale degli operai agricoli comunitari; del 10,4% per la componente OTD e del 12,5% per la componente OTI.

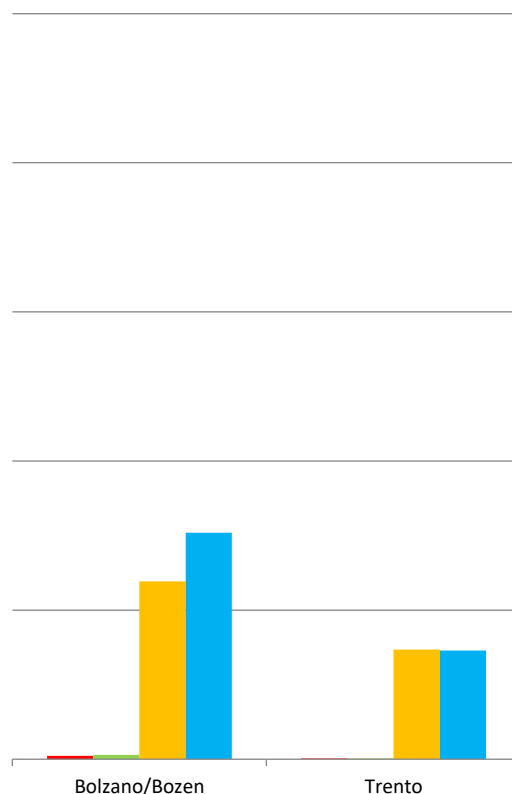
A seguito delle summenzionate variazioni il peso della componente OTD comunitaria avente un'età inferiore a 40 anni a livello regionale è rimasta invariata al 98,6%, con pesi registrati nelle due province oscillanti dal 98,4% di Bolzano/Bozen al 99,0% di Trento. Queste variazioni, eccetto che a Trento hanno fatto diminuire il peso della componente OTD comunitaria avente un'età inferiore a 40 anni a vantaggio della componente OTI comunitaria avente un'età inferiore a 40 anni (Fig. 111).

Fig. 109 - Numero OTD e OTI agricoli comunitari con meno di 40 anni - Anni 2022 e 2023



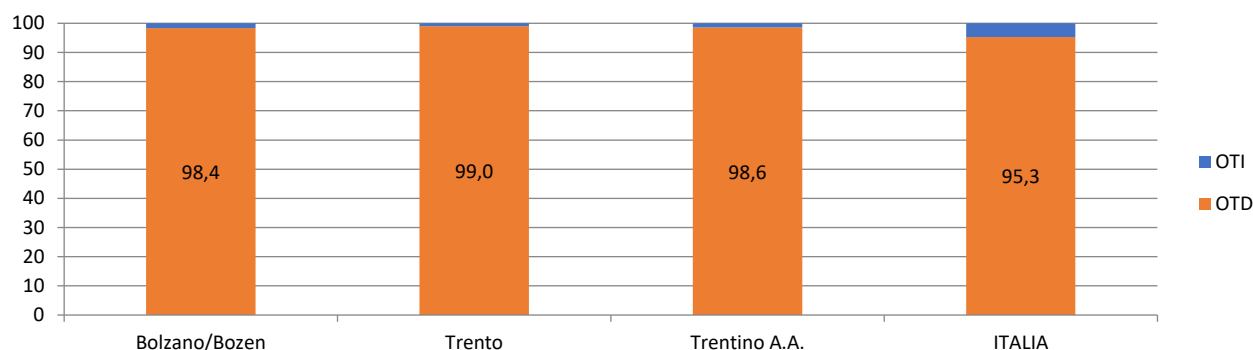
Fonte: elaborazioni su dati INPS

Fig. 110 - Numero OTD e OTI agricoli comunitari con meno di 40 anni - Femmine - Anni 2022 e 2023



Fonte: elaborazioni su dati INPS

Fig. 111 - Ripartizione percentuale del numero degli OTD e OTI agricoli comunitari con meno di 40 anni per territorio - Anno 2023



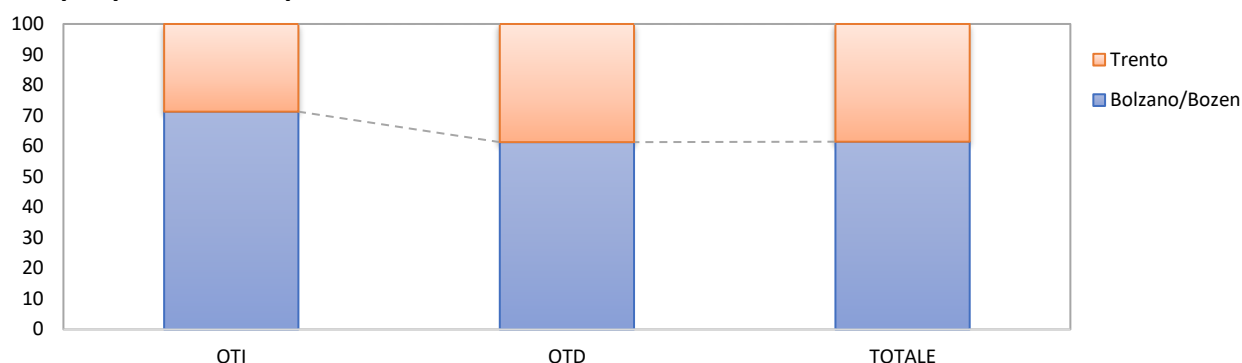
Fonte: elaborazioni su dati INPS

Analizzando la distribuzione degli operai agricoli comunitari aventi un'età inferiore a 40 anni a livello provinciale, il peso della provincia di Trento è diminuito per gli OTD e per gli OTI agricoli comunitari aventi un'età inferiore a 40 anni. A seguito delle succitate variazioni la provincia di Trento ha visto diminuire il peso degli operai agricoli totali comunitari aventi un'età inferiore a 40 anni.

Bolzano/Bozen concentra il 61,3% degli OTD agricoli comunitari aventi un'età inferiore a 40 anni, e poi, in ordine di grandezza, Trento. Per gli OTI agricoli comunitari aventi un'età inferiore a 40 anni il 71,3% è impiegato a Bolzano/Bozen, e in successione Trento. I pesi degli operai agricoli comunitari

totali aventi un'età inferiore a 40 anni hanno portato a concentrare il 61,5% degli operai agricoli comunitari totali a Bolzano/Bozen, e a seguire Trento (Fig. 112).

Fig. 112 - Ripartizione percentuale del numero degli operai agricoli comunitari con meno di 40 anni per provincia e tipo di contratto - Anno 2023



Fonte: elaborazioni su dati INPS

Il peso degli operai agricoli comunitari aventi un'età inferiore a 40 anni rispetto al totale degli operai agricoli comunitari è stato per gli OTD comunitari a livello regionale del 47,5% con pesi a livello provinciale dal 46,8% di Trento al 47,9% di Bolzano/Bozen; per gli OTI agricoli comunitari a livello regionale del 36,5% con pesi a livello provinciale dal 32,6% di Trento al 38,3% di Bolzano/Bozen e per gli operai agricoli totali comunitari a livello regionale del 47,3% con pesi a livello provinciale dal 46,6% di Trento al 47,7% di Bolzano/Bozen.

10.1.1 Le operaie agricole comunitarie con età inferiore a 40 anni

Dal 2022 al 2023 il numero delle operaie agricole comunitarie aventi un'età inferiore a 40 anni in Trentino A.A. è aumentato di 327 unità, condizionato da un aumento del numero della componente OTD e OTI, assestandosi a 2.283 unità (Tab. 19).

Tab. 19 – Numero OTI e OTD agricoli comunitari con età inferiore a 40 anni - Femmine - Anni 2022 e 2023

Territorio	Numero					
	2022			2023		
	OTI	OTD	TOTALE	OTI	OTD	TOTALE
Bolzano/Bozen	22	1.192	1.214	30	1.518	1.548
Trento	6	736	742	6	729	735
Trentino A.A.	28	1.928	1.956	36	2.247	2.283
ITALIA	458	15.818	16.276	453	14.736	15.189

Territorio	Giornate					
	2022			2023		
	OTI	OTD	TOTALE	OTI	OTD	TOTALE
Bolzano/Bozen	5.414	67.216	72.630	5.528	77.249	82.777
Trento	1.441	33.921	35.362	1.336	33.882	35.218
Trentino A.A.	6.855	101.137	107.992	6.864	111.131	117.995
ITALIA	92.869	1.312.323	1.405.192	96.990	1.225.481	1.322.471

Fonte: elaborazioni su dati INPS

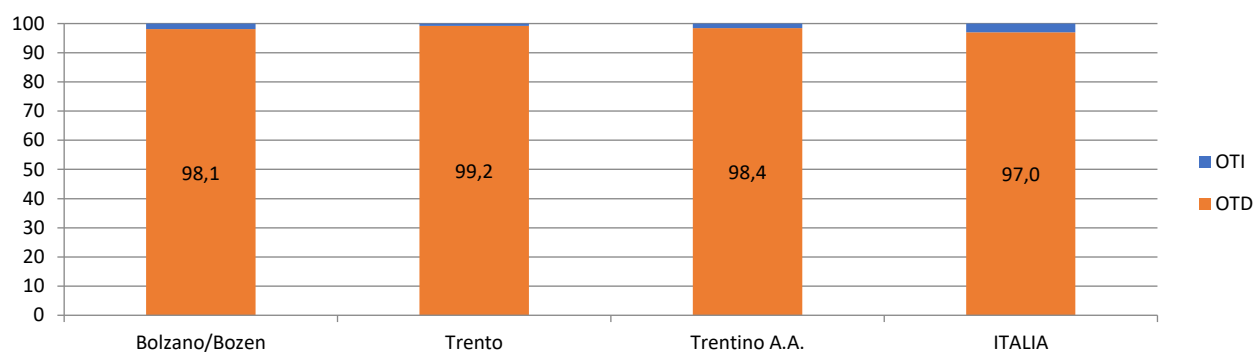
In dettaglio il numero di operaie agricole comunitarie aventi un'età inferiore a 40 anni in Trentino A.A. è stato per la componente OTI di 36 unità; e di 2.247 per la componente OTD.

Le sopracennate variazioni sono state condizionate da una diminuzione generalizzata delle operaie agricole comunitarie aventi un'età inferiore a 40 anni in 1 delle 2 province, con una diminuzione registrata in 1 provincia per le OTD e in 0 province per le OTI (Fig. 110).

In percentuale l'aumento registrato dal 2022 al 2023 è stato del 16,7% sul totale delle operaie agricole comunitarie aventi un'età inferiore a 40 anni; del 16,5% per la componente OTD e del 28,6% per la componente OTI.

A seguito delle suddette variazioni il peso della componente OTD comunitaria avente un'età inferiore a 40 anni a livello regionale è passato dal 98,6% al 98,4%, con pesi registrati nelle due province oscillanti dal 98,1% di Bolzano/Bozen al 99,2% di Trento. Queste variazioni, nelle due province hanno fatto diminuire il peso della componente OTD comunitaria avente un'età inferiore a 40 anni a vantaggio della componente OTI comunitaria avente un'età inferiore a 40 anni (Fig. 113).

Fig. 113 - Ripartizione percentuale del numero degli OTD e OTI agricoli comunitari con meno di 40 anni per territorio - Femmine - Anno 2023

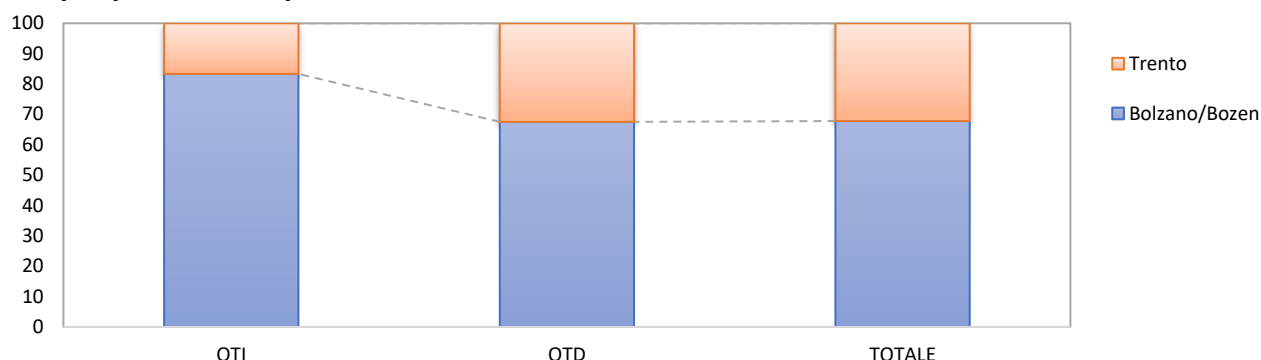


Fonte: elaborazioni su dati INPS

Analizzando la distribuzione delle operaie agricole comunitarie aventi un'età inferiore a 40 anni a livello provinciale, il peso della provincia di Trento è diminuito per le OTD e per le OTI agricole comunitarie aventi un'età inferiore a 40 anni. A seguito delle summenzionate variazioni la provincia di Trento ha visto diminuire il peso delle operaie agricole totali comunitarie aventi un'età inferiore a 40 anni.

Bolzano/Bozen concentra il 67,6% delle OTD agricole comunitarie aventi un'età inferiore a 40 anni, e poi, in ordine di grandezza, Trento. Per le OTI agricole comunitarie aventi un'età inferiore a 40 anni l'83,3% è impiegato a Bolzano/Bozen, e in successione Trento. I pesi delle operaie agricole comunitarie totali aventi un'età inferiore a 40 anni hanno portato a concentrare il 67,8% delle operaie agricole comunitarie totali a Bolzano/Bozen, e a seguire Trento (Fig. 114).

Fig. 114 - Ripartizione percentuale del numero degli operai agricoli comunitari con meno di 40 anni per provincia e tipo di contratto - Femmine - Anno 2023



Fonte: elaborazioni su dati INPS

Il peso delle operaie agricole comunitarie aventi un'età inferiore a 40 anni rispetto al totale delle operaie agricole comunitarie è stato per le OTD agricole comunitarie a livello regionale del 43,1% con pesi a livello provinciale dal 40,2% di Trento al 44,6% di Bolzano/Bozen; per le OTI agricole comunitarie a livello regionale del 35,6% con pesi a livello provinciale dal 31,6% di Trento al 36,6% di Bolzano/Bozen e per le operaie agricole totali comunitarie a livello regionale del 42,9% con pesi a livello provinciale dal 40,1% di Trento al 44,4% di Bolzano/Bozen.

Se si analizza la sola componente femminile notiamo che il peso delle operaie agricole comunitarie con età inferiore a 40 anni rispetto al totale delle operaie agricole straniere con età inferiore a 40 anni è stato per le OTD agricole comunitarie a livello regionale del 73,5% con pesi a livello provinciale dal 60,2% di Trento all'82,2% di Bolzano/Bozen; per le OTI agricole comunitarie a livello regionale del 54,5% con pesi a livello provinciale dal 24,0% di Trento al 73,2% di Bolzano/Bozen e per le operaie agricole totali comunitarie a livello regionale del 73,1% con pesi a livello provinciale dal 59,5% di Trento all'82,0% di Bolzano/Bozen.

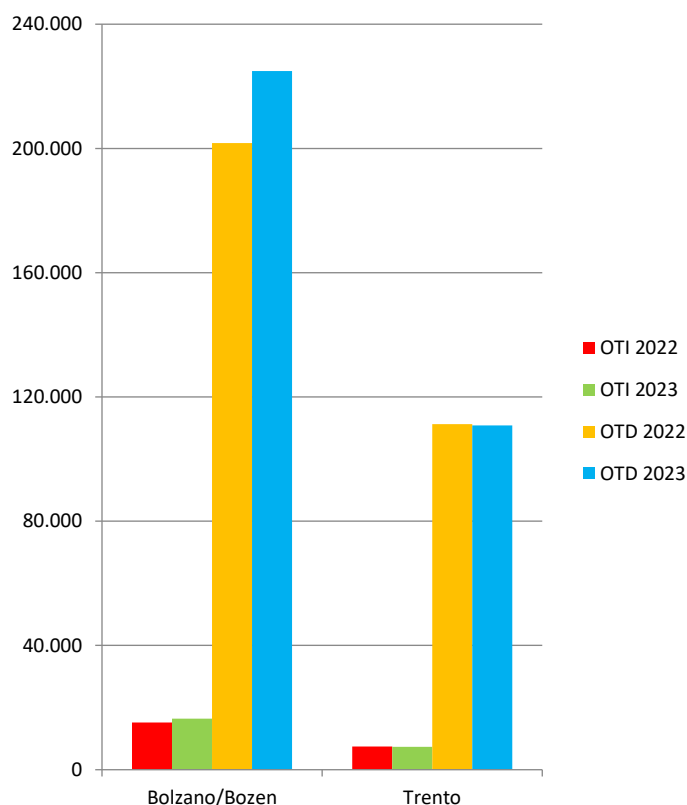
10.2 Numero giornate OTD e OTI agricoli comunitari con età inferiore a 40 anni

Dal 2022 al 2023 il numero delle giornate degli operai agricoli comunitari aventi un'età inferiore a 40 anni in Trentino A.A. è aumentato di 23.725 unità, condizionato da un aumento del numero delle giornate della componente OTD e OTI, assestandosi a 359.514 giornate (Tab. 18).

In dettaglio il numero delle giornate degli operai agricoli comunitari aventi un'età inferiore a 40 anni in Trentino A.A. è stato per la componente OTI di 23.779 unità; e di 335.735 per la componente OTD.

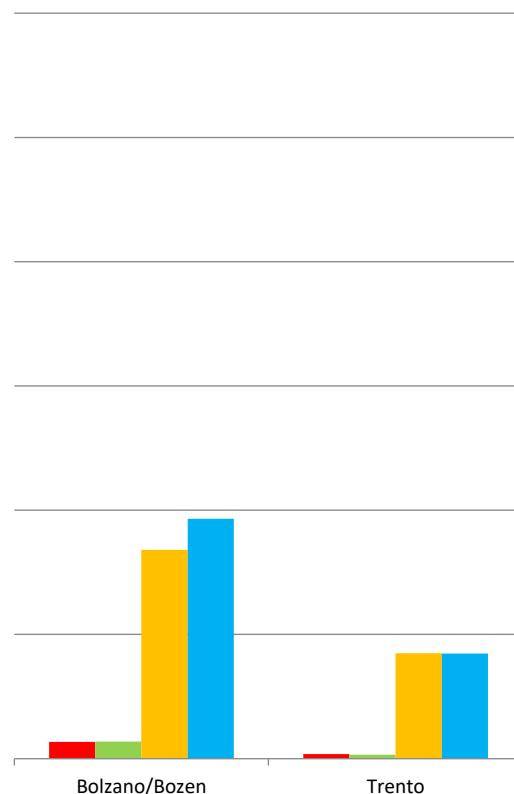
Le succitate variazioni sono state condizionate da una diminuzione generalizzata delle giornate degli operai agricoli comunitari aventi un'età inferiore a 40 anni in 1 delle 2 province, con una diminuzione registrata in 1 provincia per gli OTD e per gli OTI (Fig. 115).

Fig. 115 - Numero giornate OTD e OTI agricoli comunitari con meno di 40 anni - Anni 2022 e 2023



Fonte: elaborazioni su dati INPS

Fig. 116 - Numero giornate OTD e OTI agricoli comunitari con meno di 40 anni - Femmine - Anni 2022 e 2023

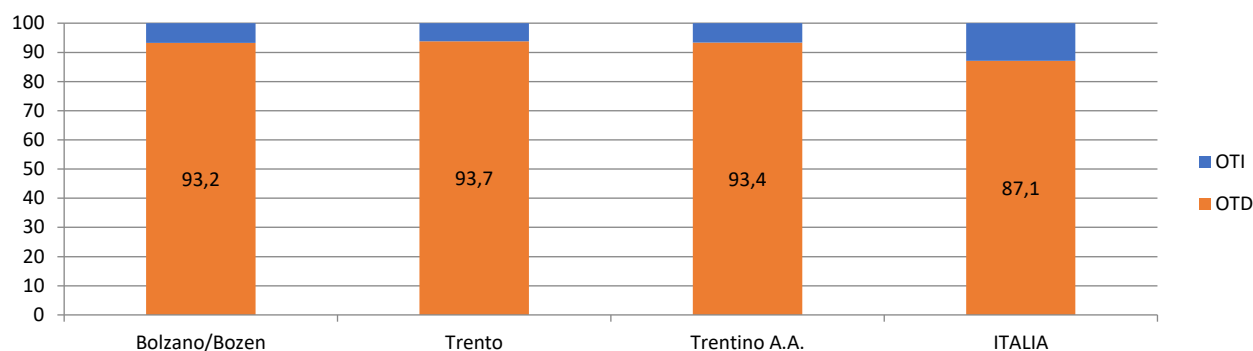


Fonte: elaborazioni su dati INPS

In percentuale l'aumento registrato dal 2022 al 2023 è stato del 7,1% sul totale delle giornate degli operai agricoli comunitari aventi un'età inferiore a 40 anni; del 7,2% per la componente OTD e del 4,6% per la componente OTI.

A seguito delle sopracennate variazioni il peso delle giornate della componente OTD comunitaria avente un'età inferiore a 40 anni sul totale delle giornate effettuate dagli operai agricoli stranieri con meno di 40 anni a livello regionale è passato dal 93,2% del 2022 al 93,4% del 2023, con pesi registrati nelle due province oscillanti dal 93,2% di Bolzano/Bozen al 93,7% di Trento. Queste variazioni, nelle due province hanno fatto aumentare il peso della componente OTD comunitaria avente un'età inferiore a 40 anni a svantaggio della componente OTI comunitaria avente un'età inferiore a 40 anni (Fig. 117).

Fig. 117 - Ripartizione percentuale del numero di giornate degli OTD e OTI agricoli comunitari con meno di 40 anni per territorio - Anno 2023

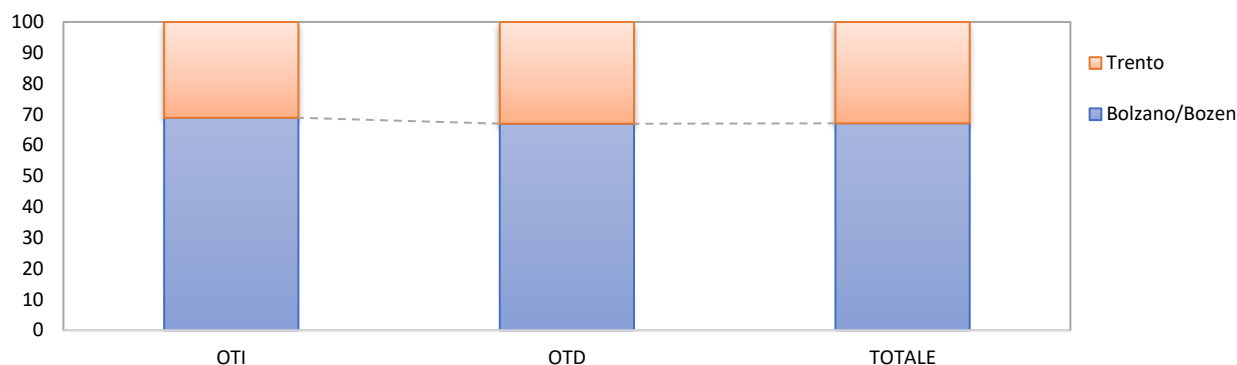


Fonte: elaborazioni su dati INPS

Analizzando la distribuzione delle giornate degli operai agricoli comunitari a livello provinciale per gli operai con età inferiore a 40 anni, il peso della provincia di Trento è diminuito per le giornate degli OTD e degli OTI agricoli comunitari aventi un'età inferiore a 40 anni. A seguito delle suddette variazioni la provincia di Trento ha visto diminuire il peso delle giornate degli operai agricoli totali comunitari aventi un'età inferiore a 40 anni.

Bolzano/Bozen concentra il 67,0% delle giornate degli OTD agricoli comunitari con età inferiore a 40 anni, e poi, in ordine di grandezza, Trento. Per le giornate degli OTI agricoli comunitari con età inferiore a 40 anni il 68,9% è impiegato a Bolzano/Bozen, e in successione Trento. I pesi delle giornate degli operai agricoli comunitari totali con età inferiore a 40 anni hanno portato a concentrare il 67,1% a Bolzano/Bozen, e a seguire Trento (Fig. 118).

Fig.118 - Ripartizione percentuale del numero di giornate degli operai agricoli comunitari con meno di 40 anni per provincia e tipo di contratto - Anno 2023



Fonte: elaborazioni su dati INPS

Il peso delle giornate degli operai agricoli comunitari con età inferiore a 40 anni rispetto al totale delle giornate degli operai agricoli comunitari è stato per gli OTD comunitari a livello regionale del

42,0% con pesi a livello provinciale dal 38,8% di Trento al 43,8% di Bolzano/Bozen; per gli OTI agricoli comunitari a livello regionale del 31,2% con pesi a livello provinciale dal 29,8% di Trento al 31,8% di Bolzano/Bozen e per gli operai agricoli totali comunitari a livello regionale del 41,0% con pesi a livello provinciale dal 38,1% di Trento al 42,7% di Bolzano/Bozen.

10.2.1 Le giornate delle operaie agricole comunitarie con età inferiore a 40 anni

Dal 2022 al 2023 il numero delle giornate delle operaie agricole comunitarie aventi un'età inferiore a 40 anni in Trentino A.A. è aumentato di 10.003 unità, condizionato da un aumento del numero delle giornate della componente OTD e OTI, assestandosi a 117.995 giornate (Tab. 19).

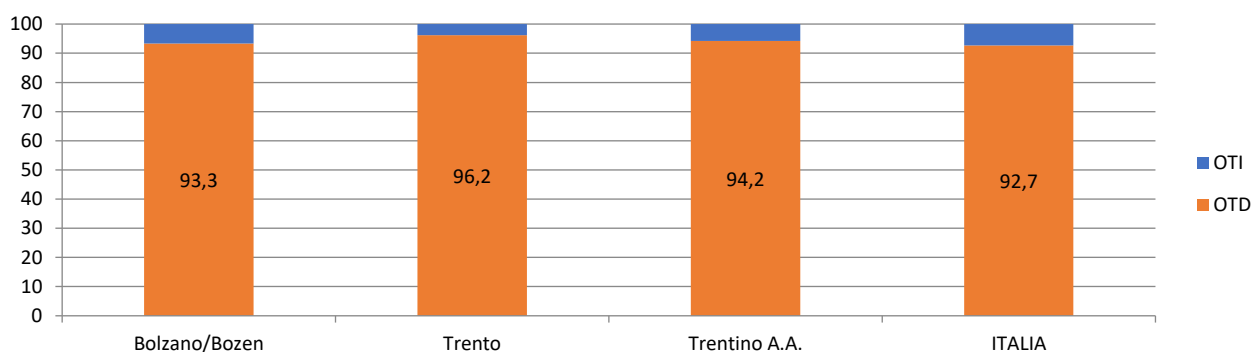
In dettaglio il numero delle giornate delle operaie agricole comunitarie aventi un'età inferiore a 40 anni in Trentino A.A. è stato per la componente OTI di 6.864 unità; e di 111.131 per la componente OTD.

Le summenzionate variazioni sono state condizionate da una diminuzione generalizzata delle giornate delle operaie agricole comunitarie aventi un'età inferiore a 40 anni in 1 delle 2 province, con una diminuzione registrata in 1 provincia per le OTD e per le OTI (Fig. 116).

In percentuale l'aumento registrato per le giornate dal 2022 al 2023 è stato del 9,3% sul totale delle giornate delle operaie agricole comunitarie aventi un'età inferiore a 40 anni; del 9,9% per la componente OTD e dello 0,1% per la componente OTI.

A seguito delle succitate variazioni il peso delle giornate della componente OTD comunitaria avente un'età inferiore a 40 anni a livello regionale è passato dal 93,7% del 2022 al 94,2% del 2023, con pesi registrati nelle due province oscillanti dal 93,3% di Bolzano/Bozen al 96,2% di Trento. Queste variazioni, nelle due province hanno fatto aumentare il peso della componente OTD comunitaria avente un'età inferiore a 40 anni a svantaggio della componente OTI comunitaria avente un'età inferiore a 40 anni (Fig. 119).

Fig. 119 - Ripartizione percentuale del numero di giornate degli OTD e OTI agricoli comunitari con meno di 40 anni per territorio - Femmine - Anno 2021

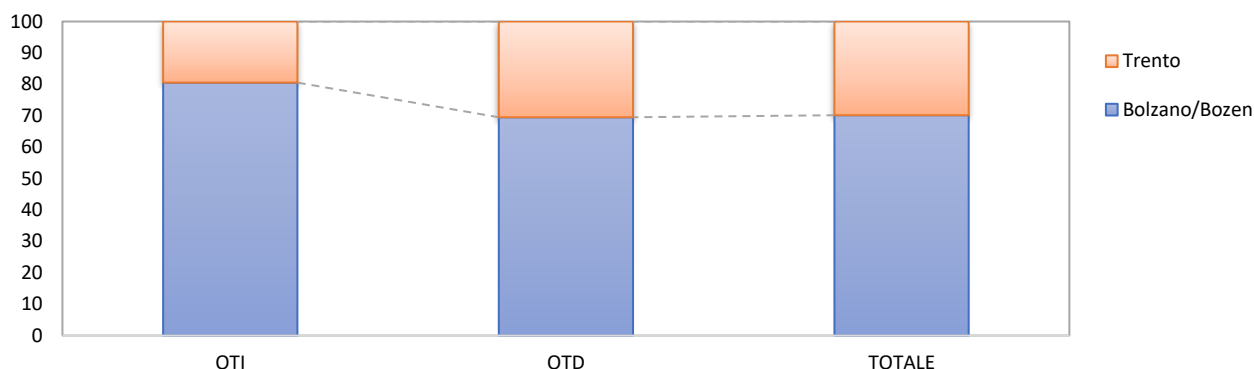


Fonte: elaborazioni su dati INPS

Analizzando la distribuzione delle giornate delle operaie agricole comunitarie a livello provinciale per le operaie con età inferiore a 40 anni, il peso della provincia di Trento è diminuito per le giornate delle OTD e delle OTI agricole comunitarie aventi un'età inferiore a 40 anni. A seguito delle sopraccennate variazioni la provincia di Trento ha visto diminuire il peso delle giornate delle operaie agricole totali comunitarie aventi un'età inferiore a 40 anni.

Bolzano/Bozen concentra il 69,5% delle giornate delle OTD agricole comunitarie con età inferiore a 40 anni, e poi, in ordine di grandezza, Trento. Per le giornate delle OTI agricole comunitarie con età inferiore a 40 anni l'80,5% è impiegato a Bolzano/Bozen, e in successione Trento. I pesi delle giornate delle operaie agricole comunitarie totali con età inferiore a 40 anni hanno portato a concentrare il 70,2% a Bolzano/Bozen, e a seguire Trento (Fig. 120).

Fig. 120 - Ripartizione percentuale del numero di giornate degli operai agricoli comunitari con meno di 40 anni per provincia e tipo di contratto - Femmine - Anno 2023



Fonte: elaborazioni su dati INPS

Il peso delle giornate delle operaie agricole comunitarie con età inferiore a 40 anni rispetto al totale delle giornate delle operaie agricole comunitarie è stato per le OTD agricole comunitarie a livello regionale del 35,4% con pesi a livello provinciale dal 30,3% di Trento al 38,3% di Bolzano/Bozen; per le OTI agricole comunitarie a livello regionale del 28,3% con pesi a livello provinciale dal 28,1% di Bolzano/Bozen al 29,0% di Trento e per le operaie agricole totali comunitarie a livello regionale del 34,9% con pesi a livello provinciale dal 30,2% di Trento al 37,4% di Bolzano/Bozen.

Se si analizza la sola componente femminile notiamo che il peso delle giornate delle operaie agricole comunitarie con età inferiore a 40 anni rispetto al totale delle giornate delle operaie straniere con età inferiore a 40 anni è stato per le OTD agricole comunitarie a livello regionale del 57,4% con pesi a livello provinciale dal 44,1% di Trento al 66,2% di Bolzano/Bozen; per le OTI agricole comunitarie a livello regionale del 47,8% con pesi a livello provinciale dal 22,0% di Trento al 66,8% di Bolzano/Bozen e per le operaie agricole totali comunitarie a livello regionale del 56,8% con pesi a livello provinciale dal 42,5% di Trento al 66,2% di Bolzano/Bozen.

11. CONSIDERAZIONI CONCLUSIVE

11.1 Gli operai agricoli

Da questi dati è possibile evidenziare i seguenti fenomeni rilevati dal 2022 al 2023:

- Il numero di operai aumenta condizionato da un aumento generalizzato delle componenti OTD e OTI, maggiore per gli OTD.

Il numero di giornate degli operai aumenta condizionato da un aumento generalizzato delle giornate delle componenti OTD e OTI, maggiore per gli OTD.

Per gli operai la variazione registrata dal numero di giornate è maggiore di quella registrata dal numero di operai, indice di un maggior numero di giornate pro-capite.

- Il numero di operai stranieri aumenta condizionato da un aumento generalizzato delle componenti OTD e OTI, maggiore per gli OTD.

La variazione assoluta registrata dal numero degli operai stranieri è superiore a quella registrata dal totale. La variazione relativa degli operai stranieri è stata superiore a quella fatta registrare dagli operai totali, indice di sostituzione di questi rispetto agli operai italiani.

Il numero di giornate degli operai stranieri aumenta condizionato da un aumento generalizzato delle giornate delle componenti OTD e OTI, maggiore per gli OTD.

La variazione assoluta registrata dal numero delle giornate degli operai stranieri è inferiore a quella registrata dal numero totale di giornate. La variazione relativa delle giornate degli operai stranieri è stata superiore a quella fatta registrare dalle giornate degli operai totali, indice di diminuzione di questi rispetto agli operai italiani.

Per gli operai stranieri la variazione registrata dal numero di giornate è minore di quella registrata dal numero di operai, indice di un minor numero di giornate pro-capite.

- Il numero di operai comunitari aumenta condizionato da un aumento generalizzato delle componenti OTD e OTI, maggiore per gli OTD.

La variazione assoluta registrata dal numero degli operai comunitari è inferiore a quella registrata dal totale. La variazione relativa degli operai comunitari è stata superiore a quella fatta registrare dagli operai totali, indice di diminuzione di questi rispetto agli operai extracomunitari.

Il numero di giornate degli operai comunitari aumenta condizionato da un aumento generalizzato delle giornate delle componenti OTD e OTI, maggiore per gli OTD.

La variazione assoluta registrata dal numero delle giornate degli operai comunitari è inferiore a quella registrata dal numero di giornate degli stranieri. La variazione relativa delle giornate degli operai comunitari è stata superiore a quella fatta registrare dalle giornate degli operai stranieri, indice di diminuzione di questi rispetto agli operai extracomunitari.

Per gli operai comunitari la variazione registrata dal numero di giornate è minore di quella registrata dal numero di operai, indice di un minor numero di giornate pro-capite.

11.2 Le operaie agricole

- Il numero di operaie aumenta condizionato da un aumento generalizzato delle componenti OTD e OTI, maggiore per le OTD.

Rispetto al totale generale il peso delle operaie dal 2022 al 2023 è aumentato passando dal 30,6% al 30,7%.

Il numero di giornate delle operaie aumenta condizionato da un aumento generalizzato delle giornate delle componenti OTD e OTI, maggiore per le OTD.

Per le operaie la variazione registrata dal numero di giornate è maggiore di quella registrata dal numero di operai, indice di un maggior numero di giornate pro-capite.

Rispetto al totale generale il peso delle giornate delle operaie dal 2022 al 2023 è aumentato passando dal 30,0% al 30,3%.

- Il numero di operaie straniere aumenta condizionato da un aumento generalizzato delle componenti OTD e OTI, maggiore per le OTD. Rispetto al totale stranieri il peso delle operaie dal 2022 al 2023 è aumentato passando dal 30,1% al 30,5%.

La variazione assoluta registrata dal numero delle operaie straniere è superiore a quella registrata dal totale operaie. La variazione relativa delle prime è stata superiore a quella fatta registrare dalle seconde, indice di sostituzione di questi rispetto alle operaie italiane.

Il numero di giornate delle operaie straniere aumenta condizionato da un aumento generalizzato delle giornate delle componenti OTD e OTI, maggiore per le OTD. Rispetto al totale giornate degli stranieri il peso delle operaie dal 2022 al 2023 è aumentato passando dal 34,1% al 34,2%.

La variazione assoluta registrata dal numero delle giornate delle operaie straniere è inferiore a quella registrata dal numero totale di giornate delle operaie. La variazione relativa delle prime è stata superiore a quella fatta registrare dalle seconde, indice di sostituzione di queste rispetto alle operaie italiane.

Per le operaie straniere la variazione registrata dal numero di giornate è minore di quella registrata dal numero di operaie, indice di un minor numero di giornate pro-capite.

- Il numero di operaie comunitarie aumenta condizionato da un aumento generalizzato delle componenti OTD e OTI, maggiore per le OTD. Rispetto al totale comunitari il peso delle operaie comunitarie dal 2022 al 2023 è aumentato passando dal 30,9% al 32,6%.

La variazione assoluta registrata dal numero delle operaie comunitarie è inferiore a quella registrata dal totale operaie straniere. La variazione relativa delle prime è stata inferiore a quella fatta registrare dalle seconde, indice di diminuzione di queste rispetto alle operaie extracomunitarie.

La variazione assoluta registrata dal numero delle operaie comunitarie è superiore a quella registrata dal totale operaie straniere. La variazione relativa delle prime è stata superiore a quella fatta registrare dalle seconde, indice di sostituzione di queste rispetto alle operaie extracomunitarie.

Il numero di giornate delle operaie comunitarie aumenta condizionato da un aumento generalizzato delle giornate delle componenti OTD e OTI, maggiore per le OTD. Rispetto al totale giornate degli stranieri il peso delle operaie comunitarie dal 2022 al 2023 è aumentato passando dal 37,9% al 38,6%.

La variazione assoluta registrata dal numero delle giornate delle operaie comunitarie è inferiore a quella registrata dal numero di giornate delle straniere. La variazione relativa delle giornate delle prime è stata superiore a quella fatta registrare dalle giornate delle seconde, indice di diminuzione di questi rispetto alle operaie extracomunitarie.

Per le operaie comunitarie la variazione registrata dal numero di giornate è minore di quella registrata dal numero di operaie, indice di un minor numero di giornate pro-capite.

11.3 Gli operai agricoli non aventi diritto alla contribuzione

- Il numero di operai non aventi diritto alla contribuzione aumenta condizionato da un aumento della componente OTD e una diminuzione della componente OTI.

Rispetto al totale generale il peso degli operai non aventi diritto alla contribuzione dal 2022 al 2023 è aumentato passando dal 50,3% al 51,0%.

Il numero di giornate degli operai non aventi diritto alla contribuzione aumenta condizionato da un aumento delle giornate della componente OTD e una diminuzione di quelle della componente OTI.

Per gli operai non aventi diritto alla contribuzione la variazione registrata dal numero di giornate è maggiore di quella registrata dal numero di operai, indice di un maggior numero di giornate pro-capite.

Rispetto al totale generale il peso delle giornate degli operai non aventi diritto alla contribuzione dal 2022 al 2023 è aumentato passando dal 9,9% al 10,1%.

- Il numero di operai stranieri non aventi diritto alla contribuzione aumenta condizionato da un aumento generalizzato delle componenti OTD e OTI, maggiore per gli OTD. Rispetto al totale stranieri non aventi diritto alla contribuzione il peso di questi dal 2022 al 2023 è aumentato passando dal 58,3% al 59,3%.

La variazione assoluta registrata dal numero degli operai stranieri non aventi diritto alla contribuzione è superiore a quella registrata dal totale operai non aventi diritto alla contribuzione. La variazione relativa dei primi è stata superiore a quella fatta registrare dai secondi, indice di sostituzione di questi rispetto agli operai italiani.

Il numero di giornate degli operai stranieri non aventi diritto alla contribuzione aumenta condizionato da un aumento generalizzato delle giornate delle componenti OTD e OTI, maggiore per le OTD. Rispetto al totale giornate degli stranieri il peso delle giornate degli operai dal 2022 al 2023 è aumentato passando dal 17,0% al 17,6%.

La variazione assoluta registrata dal numero delle giornate degli operai stranieri non aventi diritto alla contribuzione è superiore a quella registrata dal numero totale di giornate degli operai non aventi diritto alla contribuzione. La variazione relativa dei primi è stata superiore a quella fatta registrare dai secondi, indice di sostituzione di questi rispetto agli operai italiani.

Per gli operai stranieri non aventi diritto alla contribuzione la variazione registrata dal numero di giornate è maggiore di quella registrata dal numero di operai, indice di un maggior numero di giornate pro-capite.

- Il numero di operai comunitari non aventi diritto alla contribuzione aumenta condizionato da un aumento della componente OTD e una diminuzione della componente OTI. Rispetto al totale

comunitari il peso degli operai comunitari non aventi diritto alla contribuzione dal 2022 al 2023 è aumentato passando dal 68,4% al 69,0%.

La variazione assoluta registrata dal numero degli operai comunitari non aventi diritto alla contribuzione è inferiore a quella registrata dal totale operai stranieri non aventi diritto alla contribuzione. La variazione relativa dei primi è stata superiore a quella fatta registrare dai secondi, indice di diminuzione di questi rispetto agli operai extracomunitari.

Il numero di giornate degli operai comunitari non aventi diritto alla contribuzione aumenta condizionato da un aumento delle giornate della componente OTD e una diminuzione di quelle della componente OTI. Rispetto al totale giornate degli stranieri non aventi diritto alla contribuzione il peso delle giornate degli operai comunitari non aventi diritto alla contribuzione dal 2022 al 2023 è aumentato passando dal 26,8% al 27,5%.

La variazione assoluta registrata dal numero delle giornate degli operai comunitari non aventi diritto alla contribuzione è inferiore a quella registrata dal numero di giornate degli stranieri non aventi diritto alla contribuzione. La variazione relativa delle giornate dei primi è stata inferiore a quella fatta registrare dalle giornate dei secondi, indice di diminuzione di questi rispetto agli operai extracomunitari.

Per gli operai comunitari non aventi diritto alla contribuzione la variazione registrata dal numero di giornate è maggiore di quella registrata dal numero di operai, indice di un maggior numero di giornate pro-capite.

11.4 Le operaie agricole non aventi diritto alla contribuzione

- Il numero di operaie non aventi diritto alla contribuzione aumenta condizionato da un aumento della componente OTD e una diminuzione della componente OTI.

Rispetto al totale generale il peso delle operaie non aventi diritto alla contribuzione dal 2022 al 2023 è aumentato passando dal 14,7% al 14,8%.

Il numero di giornate delle operaie non aventi diritto alla contribuzione aumenta condizionato da un aumento generalizzato delle giornate delle componenti OTD e OTI, maggiore per le OTD.

Per le operaie non aventi diritto alla contribuzione la variazione registrata dal numero di giornate è maggiore di quella registrata dal numero di operai, indice di un maggior numero di giornate pro-capite.

Rispetto al totale generale il peso delle giornate delle operaie non aventi diritto alla contribuzione dal 2022 al 2023 è aumentato passando dal 2,9% al 3,0%.

- Il numero di operaie straniere non aventi diritto alla contribuzione aumenta condizionato da un aumento generalizzato delle componenti OTD e OTI, maggiore per le OTD. Rispetto al totale stranieri non aventi diritto alla contribuzione il peso delle operaie dal 2022 al 2023 è aumentato passando dal 15,7% al 16,4%.

La variazione assoluta registrata dal numero delle operaie straniere non aventi diritto alla contribuzione è superiore a quella registrata dal totale operaie non aventi diritto alla contribuzione. La variazione relativa delle prime è stata superiore a quella fatta registrare dalle seconde, indice di sostituzione di questi rispetto alle operaie italiane.

Il numero di giornate delle operaie straniere non aventi diritto alla contribuzione aumenta condizionato da un aumento generalizzato delle giornate delle componenti OTD e OTI, maggiore

per le OTD. Rispetto al totale giornate degli stranieri il peso delle operaie dal 2022 al 2023 è aumentato passando dal 4,6% al 4,9%.

La variazione assoluta registrata dal numero delle giornate delle operaie straniere non aventi diritto alla contribuzione è superiore a quella registrata dal numero totale di giornate delle operaie non aventi diritto alla contribuzione. La variazione relativa delle prime è stata superiore a quella fatta registrare dalle seconde, indice di sostituzione di queste rispetto alle operaie italiane.

Per le operaie straniere non aventi diritto alla contribuzione la variazione registrata dal numero di giornate è maggiore di quella registrata dal numero di operaie, indice di un maggior numero di giornate pro-capite.

- Il numero di operaie comunitarie non aventi diritto alla contribuzione aumenta condizionato da un aumento generalizzato delle componenti OTD e OTI, maggiore per le OTD. Rispetto al totale comunitari il peso delle operaie comunitarie non aventi diritto alla contribuzione dal 2022 al 2023 è aumentato passando dal 18,7% al 20,3%.

La variazione assoluta registrata dal numero delle operaie comunitarie non aventi diritto alla contribuzione è superiore a quella registrata dal totale operaie straniere non aventi diritto alla contribuzione. La variazione relativa delle prime è stata superiore a quella fatta registrare dalle seconde, indice di sostituzione di queste rispetto alle operaie extracomunitarie.

Il numero di giornate delle operaie comunitarie non aventi diritto alla contribuzione aumenta condizionato da un aumento generalizzato delle giornate delle componenti OTD e OTI, maggiore per le OTD. Rispetto al totale giornate degli stranieri il peso delle operaie comunitarie non aventi diritto alla contribuzione dal 2022 al 2023 è aumentato passando dal 7,5% all'8,3%.

La variazione assoluta registrata dal numero delle giornate delle operaie comunitarie non aventi diritto alla contribuzione è superiore a quella registrata dal numero di giornate delle straniere non aventi diritto alla contribuzione. La variazione relativa delle giornate delle prime è stata superiore a quella fatta registrare dalle giornate delle seconde, indice di sostituzione di questi rispetto alle operaie extracomunitarie.

Per le operaie comunitarie non aventi diritto alla contribuzione la variazione registrata dal numero di giornate è maggiore di quella registrata dal numero di operaie, indice di un maggior numero di giornate pro-capite.

11.5 Gli operai agricoli minori di 40 anni

- Il numero di operai con età inferiore a 40 anni aumenta condizionato da un aumento generalizzato delle componenti OTD e OTI, maggiore per gli OTD.

Rispetto al totale generale il peso degli operai con età inferiore a 40 anni dal 2022 al 2023 è aumentato passando dal 47,9% al 48,1%.

Il numero di giornate degli operai con età inferiore a 40 anni aumenta condizionato da un aumento generalizzato delle giornate delle componenti OTD e OTI, maggiore per le OTI.

Per gli operai con età inferiore a 40 anni la variazione registrata dal numero di giornate è maggiore di quella registrata dal numero di operai, indice di un maggior numero di giornate pro-capite.

Rispetto al totale generale il peso delle giornate degli operai con età inferiore a 40 anni dal 2022 al 2023 è aumentato passando dal 41,0% al 41,2%.

- Il numero di operai stranieri con età inferiore a 40 anni aumenta condizionato da un aumento generalizzato delle componenti OTD e OTI, maggiore per gli OTD. Rispetto al totale stranieri con età inferiore a 40 anni il peso di questi dal 2022 al 2023 è aumentato passando dal 47,3% al 48,2%.

La variazione assoluta registrata dal numero degli operai stranieri con età inferiore a 40 anni è superiore a quella registrata dal totale operai con età inferiore a 40 anni. La variazione relativa dei primi è stata superiore a quella fatta registrare dai secondi, indice di sostituzione di questi rispetto agli operai italiani.

Il numero di giornate degli operai stranieri con età inferiore a 40 anni aumenta condizionato da un aumento generalizzato delle giornate delle componenti OTD e OTI, maggiore per le OTD. Rispetto al totale giornate degli stranieri il peso delle giornate degli operai dal 2022 al 2023 è diminuito passando dal 41,0% al 40,9%.

La variazione assoluta registrata dal numero delle giornate degli operai stranieri con età inferiore a 40 anni è inferiore a quella registrata dal numero totale di giornate degli operai con età inferiore a 40 anni. La variazione relativa dei primi è stata superiore a quella fatta registrare dai secondi, indice di sostituzione di questi rispetto agli operai italiani.

Per gli operai stranieri con età inferiore a 40 anni la variazione registrata dal numero di giornate è minore di quella registrata dal numero di operai, indice di un minor numero di giornate pro-capite.

- Il numero di operai comunitari con età inferiore a 40 anni aumenta condizionato da un aumento generalizzato delle componenti OTD e OTI, maggiore per le OTD. Rispetto al totale comunitari il peso degli operai comunitari con età inferiore a 40 anni dal 2022 al 2023 è aumentato passando dal 46,4% al 47,3%.

La variazione assoluta registrata dal numero degli operai comunitari con età inferiore a 40 anni è inferiore a quella registrata dal totale operai stranieri con età inferiore a 40 anni. La variazione relativa dei primi è stata superiore a quella fatta registrare dai secondi, indice di diminuzione di questi rispetto agli operai extracomunitari.

Il numero di giornate degli operai comunitari con età inferiore a 40 anni aumenta condizionato da un aumento generalizzato delle giornate delle componenti OTD e OTI, maggiore per le OTD. Rispetto al totale giornate degli stranieri con età inferiore a 40 anni il peso delle giornate degli operai comunitari con età inferiore a 40 anni dal 2022 al 2023 è diminuito passando dal 41,3% al 41,0%.

La variazione assoluta registrata dal numero delle giornate degli operai comunitari con età inferiore a 40 anni è inferiore a quella registrata dal numero di giornate degli stranieri con età inferiore a 40 anni. La variazione relativa delle giornate dei primi è stata superiore a quella fatta registrare dalle giornate dei secondi, indice di diminuzione di questi rispetto agli operai extracomunitari.

Per gli operai comunitari con età inferiore a 40 anni la variazione registrata dal numero di giornate è minore di quella registrata dal numero di operai, indice di un minor numero di giornate pro-capite.

11.6 Le operaie agricole minori di 40 anni

- Il numero di operaie con età inferiore a 40 anni aumenta condizionato da un aumento generalizzato delle componenti OTD e OTI, maggiore per le OTD.

Rispetto al totale generale il peso delle operaie con età inferiore a 40 anni dal 2022 al 2023 è diminuito passando dal 45,4% al 45,2%.

Il numero di giornate delle operaie con età inferiore a 40 anni aumenta condizionato da un aumento generalizzato delle giornate delle componenti OTD e OTI, maggiore per le OTI.

Per le operaie con età inferiore a 40 anni la variazione registrata dal numero di giornate è maggiore di quella registrata dal numero di operai, indice di un maggior numero di giornate pro-capite.

Rispetto al totale generale il peso delle giornate delle operaie con età inferiore a 40 anni dal 2022 al 2023 è aumentato passando dal 35,4% al 35,6%.

- Il numero di operaie straniere con età inferiore a 40 anni aumenta condizionato da un aumento generalizzato delle componenti OTD e OTI, maggiore per le OTD. Rispetto al totale stranieri con età inferiore a 40 anni il peso delle operaie dal 2022 al 2023 è aumentato passando dal 41,97% al 42,0%.

La variazione assoluta registrata dal numero delle operaie straniere con età inferiore a 40 anni è superiore a quella registrata dal totale operaie con età inferiore a 40 anni. La variazione relativa delle prime è stata superiore a quella fatta registrare dalle seconde, indice di sostituzione di questi rispetto alle operaie italiane.

Il numero di giornate delle operaie straniere con età inferiore a 40 anni aumenta condizionato da un aumento generalizzato delle giornate delle componenti OTD e OTI, maggiore per le OTD. Rispetto al totale giornate degli stranieri il peso delle operaie dal 2022 al 2023 è diminuito passando dal 35,0% al 34,8%.

La variazione assoluta registrata dal numero delle giornate delle operaie straniere con età inferiore a 40 anni è inferiore a quella registrata dal numero totale di giornate delle operaie con età inferiore a 40 anni. La variazione relativa delle prime è stata superiore a quella fatta registrare dalle seconde, indice di sostituzione di queste rispetto alle operaie italiane.

Per le operaie straniere con età inferiore a 40 anni la variazione registrata dal numero di giornate è minore di quella registrata dal numero di operaie, indice di un minor numero di giornate pro-capite.

- Il numero di operaie comunitarie con età inferiore a 40 anni aumenta condizionato da un aumento generalizzato delle componenti OTD e OTI, maggiore per le OTD. Rispetto al totale comunitari il peso delle operaie comunitarie con età inferiore a 40 anni dal 2022 al 2023 è aumentato passando dal 42,0% al 42,9%.

La variazione assoluta registrata dal numero delle operaie comunitarie con età inferiore a 40 anni è superiore a quella registrata dal totale operaie straniere con età inferiore a 40 anni. La variazione relativa delle prime è stata superiore a quella fatta registrare dalle seconde, indice di sostituzione di queste rispetto alle operaie extracomunitarie.

Il numero di giornate delle operaie comunitarie con età inferiore a 40 anni aumenta condizionato da un aumento generalizzato delle giornate delle componenti OTD e OTI, maggiore per le OTD. Rispetto al totale giornate degli stranieri il peso delle operaie comunitarie con età inferiore a 40 anni dal 2022 al 2023 è diminuito passando dal 35,1% al 34,9%.

La variazione assoluta registrata dal numero delle giornate delle operaie comunitarie con età inferiore a 40 anni è inferiore a quella registrata dal numero di giornate delle straniere con età inferiore a 40 anni. La variazione relativa delle giornate delle prime è stata superiore a quella fatta registrare dalle giornate delle seconde, indice di diminuzione di questi rispetto alle operaie extracomunitarie.

Per le operaie comunitarie con età inferiore a 40 anni la variazione registrata dal numero di giornate è minore di quella registrata dal numero di operaie, indice di un minor numero di giornate pro-capite.

