



GLI OPERAI AGRICOLI IN UMBRIA

ANNO 2022

a cura di Domenico Casella

GLI OPERAI AGRICOLI IN UMBRIA

Anno 2022

a cura di Domenico Casella

10-UMBRIA

Luglio 2024

Documento a cura di: *Domenico Casella (CREA - Politiche e Bioeconomia)*

Coordinamento editoriale e revisione bozze: *Iraj Namdarian (Coordinatore Ufficio Statistica CREA - Politiche e Bioeconomia)*

Coordinatore e referente tematico della banca dati: *Domenico Casella*

Progettazione ed elaborazione grafica e tabellare: *Domenico Casella, Rosa Chiarella, Massimo Di Lonardo, Daniela Napolitano (CREA - Politiche e Bioeconomia)*

Realizzazione Cartine: *Massimo Di Lonardo*

Supporto editoriale: *Rosa Chiarella*

Impaginazione: *Domenico Casella*

Il documento è stato pubblicato nell'ambito della collaborazione dell'Ufficio di Statistica ed altri enti del SISTAN

Data: luglio 2024

In ottemperanza a quanto previsto dal decreto legislativo 6 settembre 1989, n. 322 ed a quanto stabilito nello Statuto del CREA (nell'art. 1 comma 5.), è istituito l'Ufficio di Statistica (CREA-UdS) al quale è attribuito il compito di coordinare tutte le attività di tipo statistico svolte nei centri del CREA, oltre che garantire le relazioni con il SISTAN e con gli altri Enti e Istituzioni che svolgono attività statistica nell'ambito del Programma Statistico Nazionale (PSN).

I compiti dell'Ufficio di Statistica del CREA in base al regolamento¹ che disciplina la struttura, prevedono:

- i. Promozione e realizzazione della rilevazione, l'elaborazione, la diffusione e l'archiviazione dei dati statistici che interessano il CREA, nell'ambito del Programma Statistico Nazionale;
- ii. Fornire agli Enti appartenenti al SISTAN i dati informativi previsti dal Programma Statistico Nazionale relativi al CREA, anche in forma individuale ma non nominativa, ai fini della successiva elaborazione statistica;
- iii. Collaborazione con gli altri Enti e le altre amministrazioni per l'esecuzione delle rilevazioni previste dal Programma Statistico Nazionale;
- iv. Contribuzione alla promozione e allo sviluppo informatico a fini statistici degli archivi gestionali e delle raccolte di dati amministrativi;
- v. Attuazione dell'interconnessione ed il collegamento dei sistemi informativi del CREA con il Sistema Statistico Nazionale;
- vi. Coordinamento della partecipazione dei referenti del CREA alle attività dei Circoli di Qualità.

Per provvedere alla promozione e realizzazione delle rilevazioni, l'elaborazione, la diffusione e l'archiviazione dei dati statistici che interessano il CREA, nell'ambito del Programma Statistico Nazionale (PSN), secondo quanto stabilito nel Piano Triennale della Ricerca (PTR), ha iniziato ad elaborare i dati INPS relativi agli Operai a Tempo Indeterminato (OTI) e Determinato (OTD) agricoli dell'anno 2019 e di provvedere alla divulgazione mediante una pubblicazione "GLI OPERAI AGRICOLI IN ITALIA SECONDO I DATI INPS - Anno 2019", uscita nel Luglio 2020.

Considerato l'interesse dimostrato verso questi dati da più parti, si sta provvedendo ad elaborare e divulgare i dati a livello regionale per consentire un approfondimento sull'argomento, sicuramente utile per chi è interessato alle dinamiche del lavoro in agricoltura.

ISBN 9788833853741

¹ https://www.crea.gov.it/documents/20126/0/all_116_RegolamentoUfficioStatistica.pdf/338bc553-570e-5480-cfa3-7578fc7d46ea?t=1553499518869

VOLUMI PRESENTI NELLA SEGUENTE COLLANA

La seguente collana si compone da 21 pubblicazioni di cui una generale, relativa all'Italia e 20 pubblicazioni regionali, afferenti alle regioni italiane.

I dati in essa contenuti ed elaborati sono i dati relativi al numero di operai e alle relative giornate effettuate dagli operai a Tempo Determinato (OTD) e Indeterminato (OTI) in agricoltura, così come rilevato e comunicato dall'INPS relativi all'anno 2022².

Il titolo della pubblicazione è preceduto da un numero che è quello con cui l'ISTAT contraddistingue le regioni nelle sue pubblicazioni.

TITOLO

GLI OPERAI AGRICOLI IN ITALIA - ANNO 2022	Pubblicato
01-GLI OPERAI AGRICOLI IN PIEMONTE – ANNO 2022	
02-GLI OPERAI AGRICOLI IN VALLE D'AOSTA – ANNO 2022	
03-GLI OPERAI AGRICOLI IN LOMBARDIA – ANNO 2022	
04-GLI OPERAI AGRICOLI IN TRENTO ALTO ADIGE – ANNO 2022	
05-GLI OPERAI AGRICOLI IN VENETO – ANNO 2022	
06-GLI OPERAI AGRICOLI IN FRIULI VENEZIA GIULIA – ANNO 2022	
07-GLI OPERAI AGRICOLI IN LIGURIA – ANNO 2022	
08-GLI OPERAI AGRICOLI IN EMILIA ROMAGNA – ANNO 2022	
09-GLI OPERAI AGRICOLI IN TOSCANA – ANNO 2022	
10-GLI OPERAI AGRICOLI IN UMBRIA – ANNO 2022	Pubblicato
11-GLI OPERAI AGRICOLI NELLE MARCHE – ANNO 2022	
12-GLI OPERAI AGRICOLI NEL LAZIO – ANNO 2022	Pubblicato
13-GLI OPERAI AGRICOLI IN ABRUZZO – ANNO 2022	Pubblicato
14-GLI OPERAI AGRICOLI IN MOLISE – ANNO 2022	Pubblicato
15-GLI OPERAI AGRICOLI IN CAMPANIA – ANNO 2022	Pubblicato
16-GLI OPERAI AGRICOLI IN PUGLIA – ANNO 2022	Pubblicato
17-GLI OPERAI AGRICOLI IN BASILICATA – ANNO 2022	Pubblicato
18-GLI OPERAI AGRICOLI IN CALABRIA – ANNO 2022	Pubblicato
19-GLI OPERAI AGRICOLI IN SICILIA – ANNO 2022	Pubblicato
20-GLI OPERAI AGRICOLI IN SARDEGNA – ANNO 2022	Pubblicato

² I dati relativi ai totali OTD e OTI potrebbero essere leggermente superiori al numero reale degli operai, poiché se una persona nel corso dello stesso anno è stato ingaggiato con entrambi i profili (OTD e OTI), risulterà conteggiato due volte.

GLI OPERAI AGRICOLI IN UMBRIA - ANNO 2022

1.	GLI OPERAI AGRICOLI TOTALI	1
1.1	Numero operai agricoli totali	1
1.1.1	<i>Le operaie agricole totali</i>	3
1.2	Numero giornate totali operai agricoli	6
1.2.1	<i>Le giornate totali delle operaie agricole</i>	8
2.	GLI OPERAI AGRICOLI STRANIERI	10
2.1	Numero operai agricoli stranieri	10
2.1.1	<i>Le operaie agricole straniere</i>	12
2.2	Numero giornate operai agricoli stranieri	15
2.2.1	<i>Le giornate delle operaie agricole straniere</i>	17
3.	GLI OPERAI AGRICOLI COMUNITARI	19
3.1	Numero operai agricoli comunitari	19
3.1.1	<i>Le operaie agricole comunitarie</i>	21
3.2	Numero giornate operai agricoli comunitari	24
3.2.1	<i>Le giornate delle operaie agricole comunitarie</i>	26
4.	NAZIONI DI PROVENIENZA	28
4.1	Principali nazioni di provenienza degli OTD agricoli stranieri	28
4.2	Principali nazioni di provenienza degli OTI agricoli stranieri	30
5.	GLI OPERAI AGRICOLI TOTALI NON AVENTI DIRITTO ALLA CONTRIBUZIONE	32
5.1	Numero OTD e OTI agricoli non aventi diritto alla contribuzione	32
5.1.1	<i>Le operaie agricole non aventi diritto alla contribuzione</i>	34
5.2	Numero giornate OTD e OTI agricoli non aventi diritto alla contribuzione	37
5.2.1	<i>Le giornate delle operaie agricole non aventi diritto alla contribuzione</i>	39
6.	GLI OPERAI AGRICOLI STRANIERI NON AVENTI DIRITTO ALLA CONTRIBUZIONE	41
6.1	Numero OTD e OTI agricoli stranieri non aventi diritto alla contribuzione	41
6.1.1	<i>Le operaie agricole straniere non aventi diritto alla contribuzione</i>	43
6.2	Numero giornate OTD e OTI agricoli stranieri non aventi diritto alla contribuzione	46
6.2.1	<i>Le giornate delle operaie agricole straniere non aventi diritto alla contribuzione</i>	48
7.	GLI OPERAI AGRICOLI COMUNITARI NON AVENTI DIRITTO ALLA CONTRIBUZIONE	50
7.1	Numero OTD e OTI agricoli comunitari non aventi diritto alla contribuzione	50
7.1.1	<i>Le operaie agricole comunitarie non aventi diritto alla contribuzione</i>	52
7.2	Numero giornate OTD e OTI agricoli comunitari non aventi diritto alla contribuzione	55
7.2.1	<i>Le giornate delle operaie agricole comunitarie non aventi diritto alla contribuzione</i>	57
8.	GLI OPERAI AGRICOLI TOTALI CON ETA' INFERIORE A 40 ANNI	59
8.1	Numero OTD e OTI agricoli con età inferiore a 40 anni	59
8.1.1	<i>Le operaie agricole con età inferiore a 40 anni</i>	61
8.2	Numero giornate OTD e OTI agricoli con età inferiore a 40 anni	64
8.2.1	<i>Le giornate delle operaie agricole con età inferiore a 40 anni</i>	66
9.	GLI OPERAI AGRICOLI STRANIERI CON ETA' INFERIORE A 40 ANNI	68
9.1	Numero OTD e OTI agricoli stranieri con età inferiore a 40 anni	68
9.1.1	<i>Le operaie agricole straniere con età inferiore a 40 anni</i>	70
9.2	Numero giornate OTD e OTI agricoli stranieri con età inferiore a 40 anni	73

9.2.1	<i>Le giornate delle operaie agricole straniere con età inferiore a 40 anni</i>	75
10.	GLI OPERAI AGRICOLI COMUNITARI CON ETA' INFERIORE A 40 ANNI	77
10.1	Numero OTD e OTI agricoli comunitari con età inferiore a 40 anni	77
10.1.1	<i>Le operaie agricole comunitarie con età inferiore a 40 anni</i>	79
10.2	Numero giornate OTD agricoli comunitari con età inferiore a 40 anni	82
10.2.1	<i>Le giornate delle operaie agricole comunitarie con età inferiore a 40 anni</i>	84
11	CONSIDERAZIONI CONCLUSIVE	86
11.1	Gli operai agricoli	86
11.2	Le operaie agricole	86
11.3	Gli operai agricoli non aventi diritto alla contribuzione	88
11.4	Le operaie agricole non aventi diritto alla contribuzione	89
11.5	Gli operai agricoli minori di 40 anni	90
11.6	Le operaie agricole minori di 40 anni	92

1. GLI OPERAI AGRICOLI TOTALI

1.1 Numero operai agricoli totali

Analizzando i dati dell'INPS relativi agli operai agricoli totali (Tab. 1), dalle varie informazioni rilevate ed elaborate è possibile individuare lo sviluppo del fenomeno, sia dal punto di vista del numero di persone coinvolte, che del numero di giornate di lavoro effettuate, oltre ad una serie di altri indicatori degni di rilievo.

Tab. 01 - Numero OTD e OTI agricoli e relative giornate - Anni 2021 e 2022

Zone	Numero					
	2021			2022		
	OTI	OTD	TOTALE	OTI	OTD	TOTALE
Perugia	1.906	9.664	11.570	1.957	9.595	11.552
Terni	349	2.614	2.963	361	2.536	2.897
Umbria	2.255	12.278	14.533	2.318	12.131	14.449
ITALIA	108.547	918.963	1.027.510	111.937	892.308	1.004.245

Zone	Giornate					
	2021			2022		
	OTI	OTD	TOTALE	OTI	OTD	TOTALE
Perugia	467.856	1.064.590	1.532.446	485.727	1.093.917	1.579.644
Terni	83.962	247.101	331.063	89.083	247.739	336.822
Umbria	551.818	1.311.691	1.863.509	574.810	1.341.656	1.916.466
ITALIA	27.542.454	87.135.930	114.678.384	28.633.558	86.582.441	115.215.999

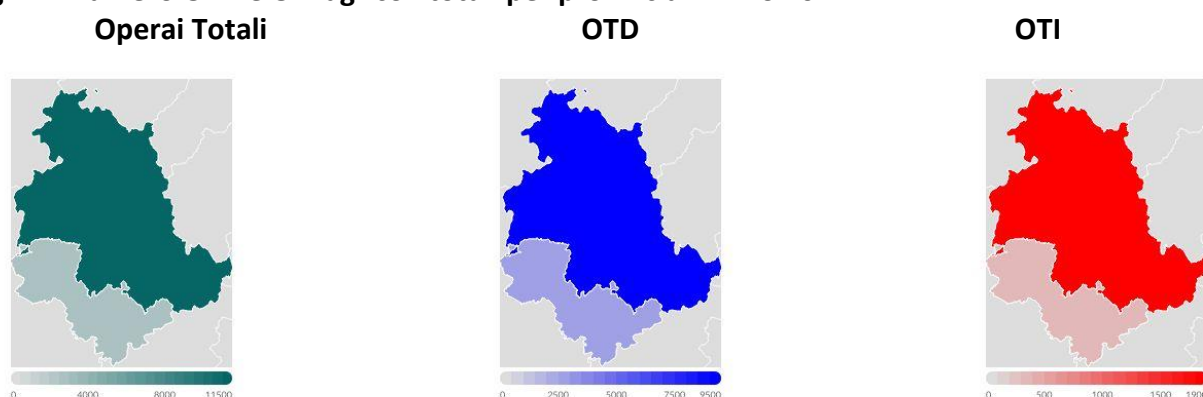
Fonte: elaborazioni su dati INPS

Dal 2021 al 2022 il numero degli operai agricoli in Umbria è diminuito di 84 unità, condizionato da una diminuzione del numero di Operai a Tempo Determinato (OTD) e da un aumento del numero di Operai a Tempo Indeterminato (OTI), assestandosi a 14.449 unità.

In dettaglio il numero di operai agricoli in Umbria è stato per la componente OTI di 2.318 unità; e di 12.131 per la componente OTD.

Le già suddette variazioni sono state condizionate da una diminuzione generalizzata degli operai agricoli in 2 delle 2 province, con una diminuzione registrata in 2 province per gli OTD e in 0 province per gli OTI (Fig. 1 e Fig. 2).

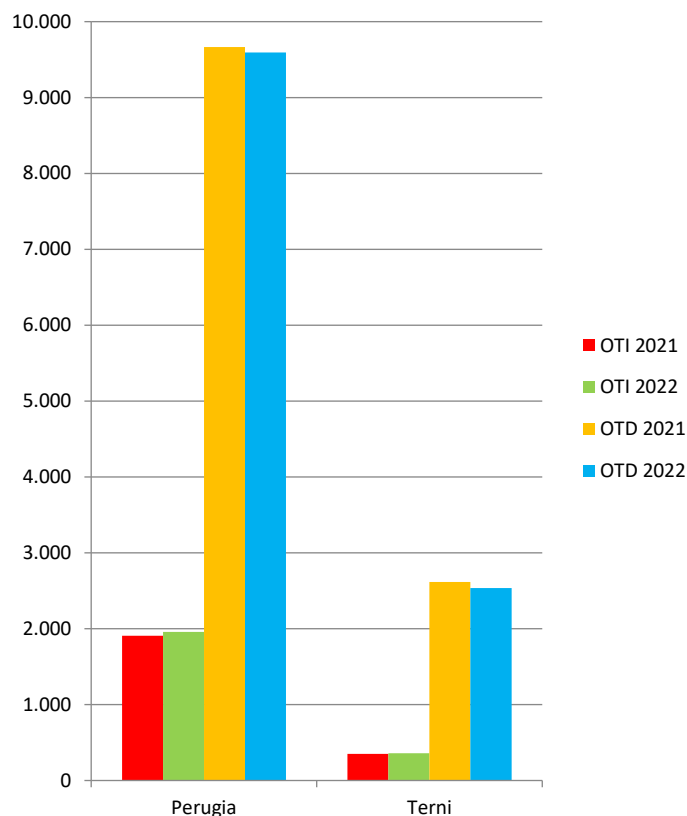
Fig. 1 – Numero OTD e OTI agricoli totali per provincia - Anno 2022



Fonte: elaborazioni su dati INPS

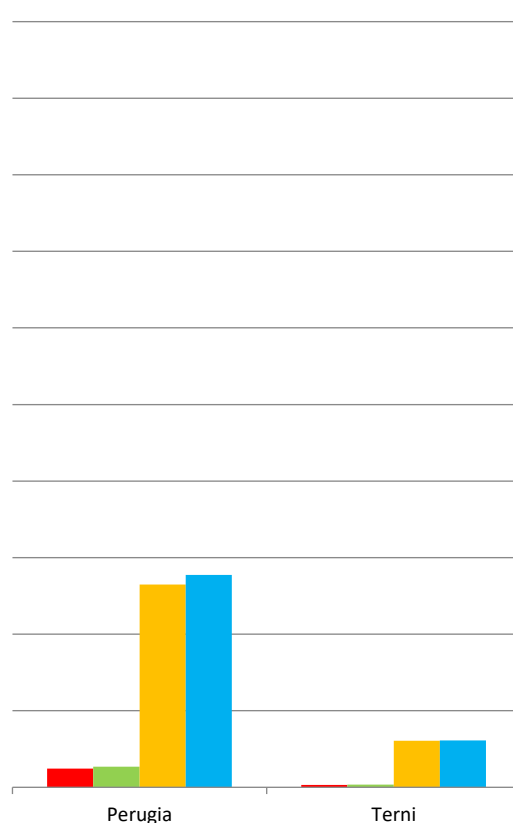
In percentuale la diminuzione registrata dal 2021 al 2022 è stata dello 0,6% sul totale degli operai agricoli; dell'1,2% per la componente OTD mentre per gli OTI si è registrato un aumento del 2,8%.

Fig. 2 – Numero OTD e OTI agricoli totali – Anni 2021 e 2022



Fonte: elaborazioni su dati INPS

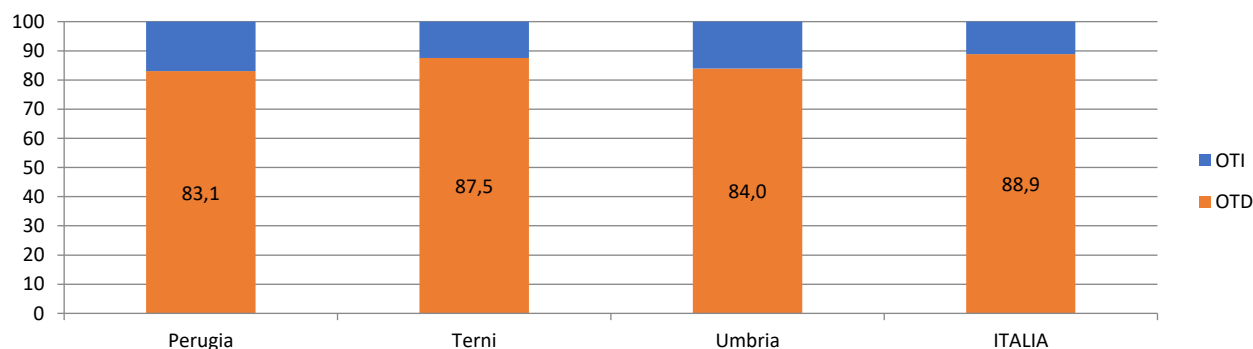
Fig. 3 – Numero OTD e OTI agricoli totali - Femmine – Anni 2021 e 2022



Fonte: elaborazioni su dati INPS

A seguito delle summenzionate variazioni il peso della componente OTD totale a livello regionale è passato dall'84,5% all'84,0%, con pesi registrati nelle province oscillanti dall'83,1% di Perugia all'87,5% di Terni. Queste variazioni, in tutte le province hanno fatto diminuire il peso della componente OTD totale a vantaggio della componente OTI totale (Fig. 4).

Fig. 4 – Ripartizione percentuale degli OTD e OTI agricoli totali nelle varie zone – Anno 2022

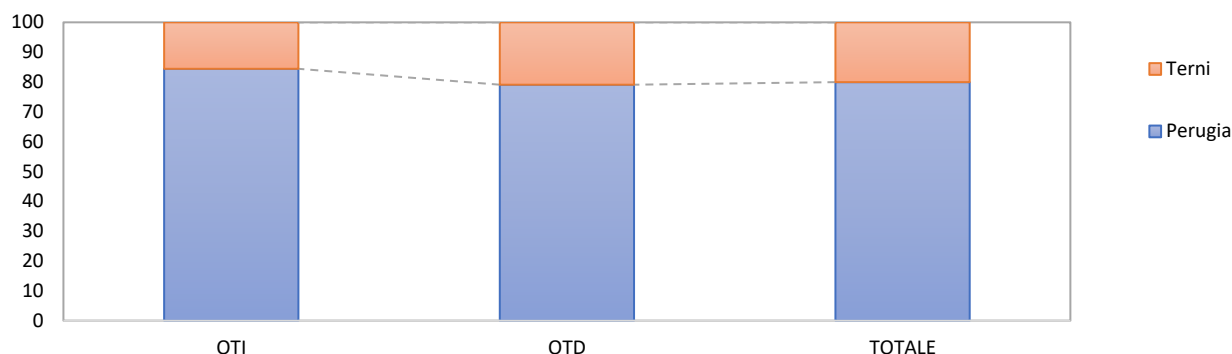


Fonte: elaborazioni su dati INPS

Analizzando la distribuzione degli operai agricoli a livello provinciale, il peso della provincia di Terni è diminuito per gli OTD agricoli; il peso della provincia di Perugia è diminuito per gli OTI agricoli. A seguito delle succitate variazioni la provincia di Terni ha visto diminuire il peso degli operai agricoli totali.

Perugia concentra il 79,1% degli OTD agricoli totali, e poi, in ordine di grandezza, Terni. Per gli OTI agricoli totali, l'84,4% è impiegato a Perugia, e in successione Terni. I pesi degli OTD e OTI agricoli totali hanno portato a concentrare l'80,0% degli operai agricoli totali a Perugia, e a seguire Terni (Fig. 5).

Fig. 5 – Ripartizione percentuale del numero operai agricoli totali per provincia e tipo di contratto – Anno 2022



Fonte: elaborazioni su dati INPS

1.1.1 Le operaie agricole totali

Dal 2021 al 2022 il numero delle operaie agricole in Umbria è aumentato di 163 unità, condizionato da un aumento del numero della componente OTD e da un aumento del numero della componente OTI, assestandosi a 3.690 unità, pari al 25,5% del numero degli operai agricoli totali; peso cresciuto dell'1,3% rispetto al 2021 (Tab. 2).

Tab. 02 - Numero OTD e OTI agricoli totali e relative giornate – Femmine - Anni 2021 e 2022

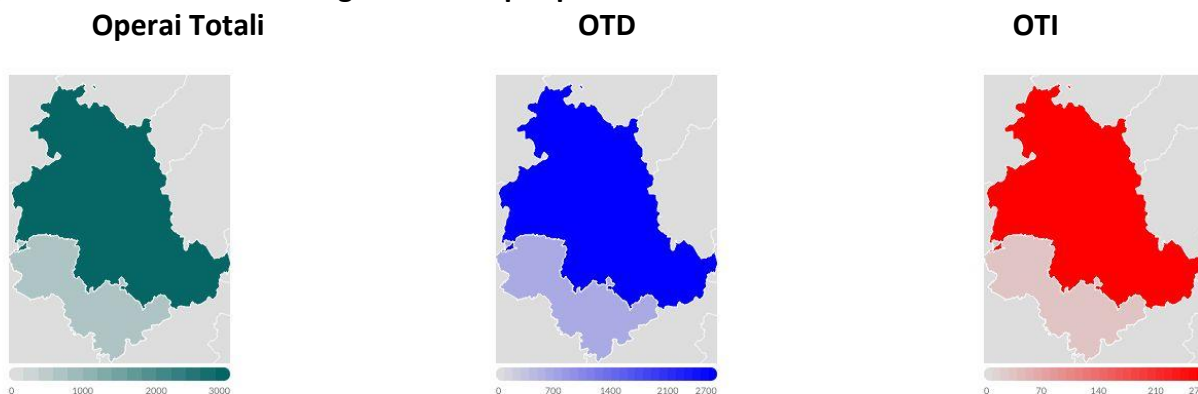
Zone	Numero					
	2021			2022		
	OTI	OTD	TOTALE	OTI	OTD	TOTALE
Perugia	242	2.649	2.891	270	2.773	3.043
Terni	30	606	636	35	612	647
Umbria	272	3.255	3.527	305	3.385	3.690
ITALIA	15.624	310.242	325.866	16.579	305.039	321.618
Zone	Giornate					
	2021			2022		
	OTI	OTD	TOTALE	OTI	OTD	TOTALE
Perugia	53.683	261.035	314.718	60.158	295.576	355.734
Terni	7.158	51.534	58.692	8.655	54.629	63.284
Umbria	60.841	312.569	373.410	68.813	350.205	419.018
ITALIA	3.762.976	28.099.204	31.862.180	4.003.801	28.322.510	32.326.311

Fonte: elaborazioni su dati INPS

In dettaglio il numero di operaie agricole in Umbria è stato per la componente OTI di 305, pari al 13,2% degli OTI agricoli totali, peso cresciuto dell'1,1% rispetto al 2021; e di 3.385 per la componente OTD, pari al 27,9% degli OTD agricoli totali, peso cresciuto dell'1,4% rispetto al 2021.

Le sopraccennate variazioni sono state condizionate da un aumento generalizzato del numero delle operaie agricole in 2 delle 2 province, con un aumento registrato in 2 province per le OTD e in 2 province per le OTI (Fig. 3 e Fig. 6).

Fig. 6 – Numero OTD e OTI agricoli totali per provincia - Femmine - Anno 2022

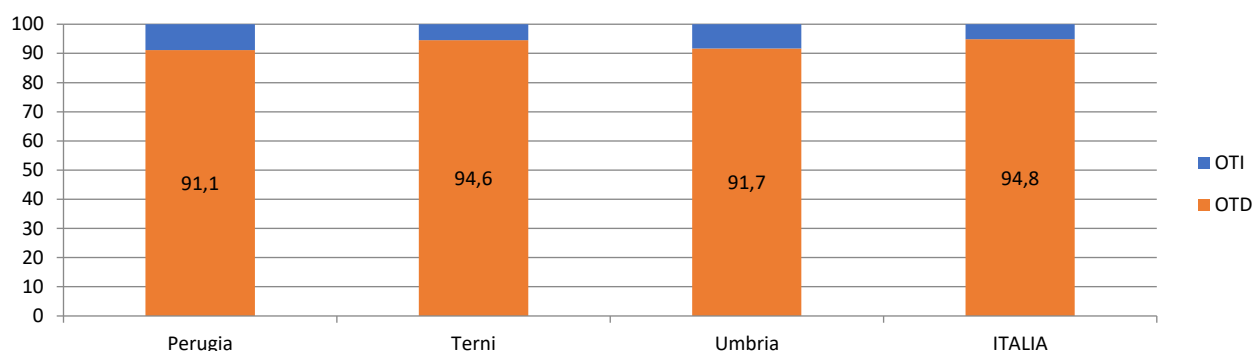


Fonte: elaborazioni su dati INPS

In percentuale l'aumento registrato dal 2021 al 2022 è stato del 4,6% sul totale delle operaie agricole; del 4,0% per la componente OTD e del 12,1% per la componente OTI.

A seguito delle suddette variazioni il peso della componente OTD a livello regionale è passato dal 92,3% al 91,7%, con pesi registrati nelle province oscillanti dal 91,1% di Perugia al 94,6% di Terni. Queste variazioni, in tutte le province hanno fatto diminuire il peso della componente OTD totale a vantaggio della componente OTI totale (Fig. 7).

Fig. 7 – Ripartizione percentuale degli OTD e OTI agricoli totali nelle varie zone - Femmine - Anno 2022

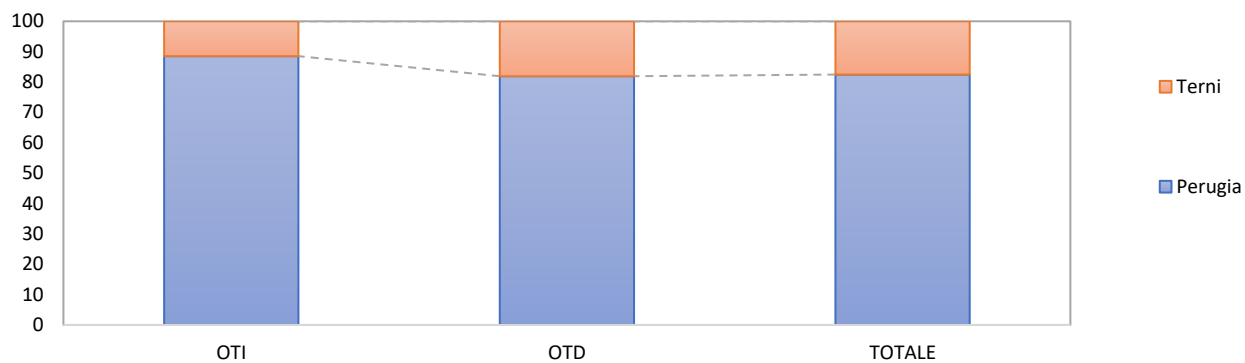


Fonte: elaborazioni su dati INPS

Analizzando la distribuzione delle operaie agricole a livello provinciale, il peso della provincia di Terni è diminuito per le OTD agricole; il peso della provincia di Perugia è diminuito per le OTI agricole. A seguito delle summenzionate variazioni la provincia di Terni ha visto diminuire il peso delle operaie agricole totali.

Perugia concentra l'81,9% delle OTD agricole totali, e poi, in ordine di grandezza, Terni. Per le OTI agricole totali, l'88,5% è impiegato a Perugia, e in successione Terni. I pesi delle OTD e OTI agricole totali hanno portato a concentrare l'82,5% delle operaie agricole totali a Perugia, e a seguire Terni (Fig. 8).

Fig. 8 – Ripartizione percentuale numero operai agricoli totali per provincia e tipo di contratto – Femmine - Anno 2022



Fonte: elaborazioni su dati INPS

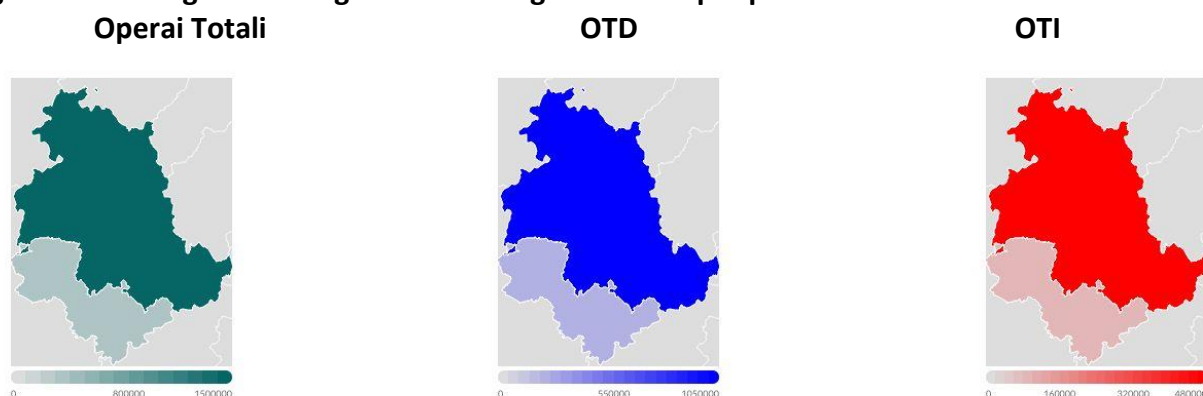
1.2 Numero giornate totali operai agricoli

Dal 2021 al 2022 il numero delle giornate degli operai agricoli in Umbria è aumentato di 52.957 unità, condizionato da un aumento del numero delle giornate della componente OTD e da un aumento del numero delle giornate della componente OTI, assestandosi a 1.916.466 unità (Tab. 1).

In dettaglio il numero di giornate degli operai agricoli in Umbria è stato per la componente OTI di 574.810 e di 1.341.656 per la componente OTD.

Le succitate variazioni sono state condizionate da un aumento generalizzato delle giornate degli operai agricoli in 2 delle 2 province, con un aumento registrato in 2 province per gli OTD e in 2 province per gli OTI (Fig. 9 e Fig. 10).

Fig. 9 – Numero giornate degli OTD e OTI agricoli totali per provincia - Anno 2022

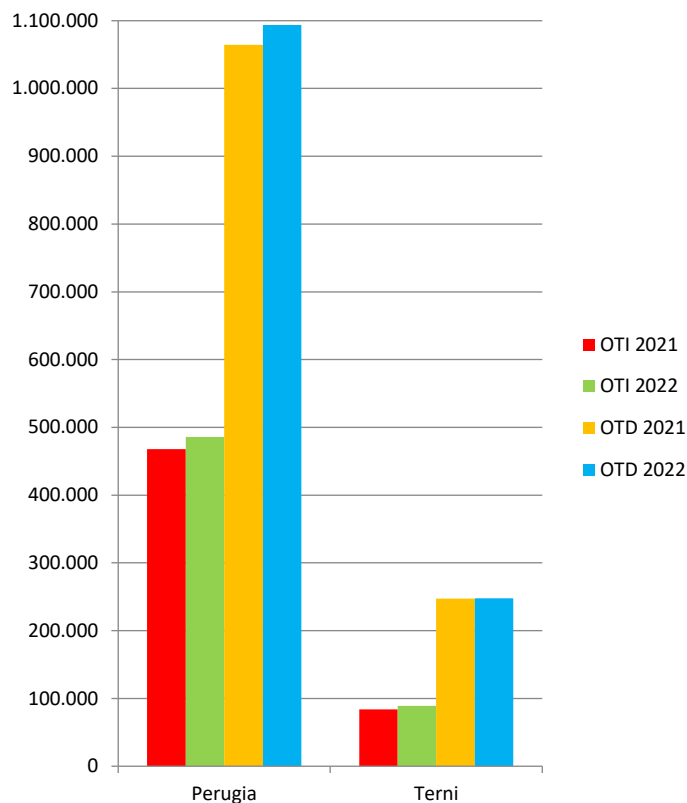


Fonte: elaborazioni su dati INPS

In percentuale l'aumento registrato dal 2021 al 2022 è stato del 2,8% sul totale delle giornate effettuate dagli operai agricoli; del 2,3% per la componente OTD e del 4,2% per la componente OTI.

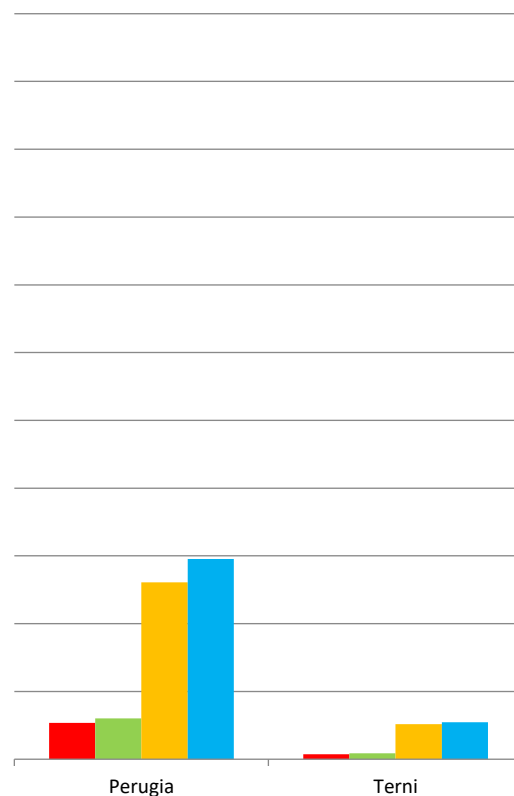
A seguito delle sopraccennate variazioni il peso delle giornate della componente OTD totale a livello regionale è passato dal 70,4% al 70,0%, con pesi registrati nelle province oscillanti dal 69,3% di Perugia al 73,6% di Terni. Queste variazioni, in tutte le province hanno fatto diminuire il peso delle giornate della componente OTD totale a vantaggio della componente OTI totale (Fig. 12).

Fig. 10 – Numero giornate OTD e OTI agricoli totali - Anni 2021 e 2022



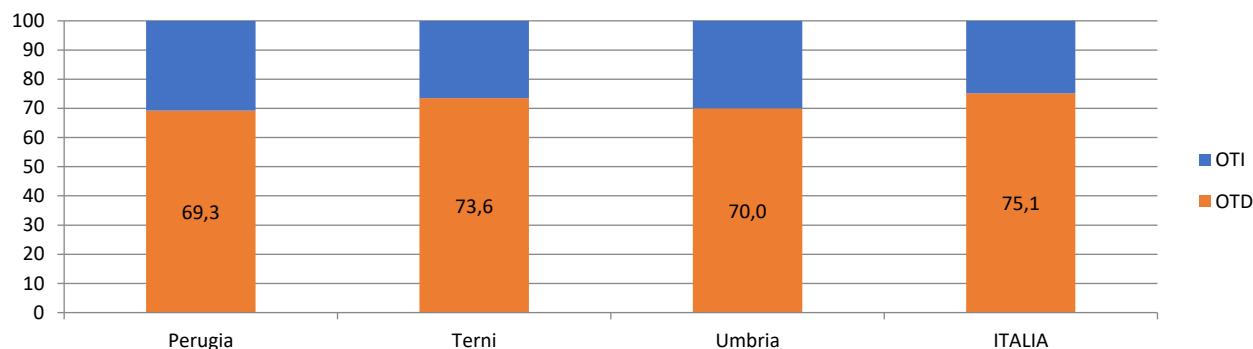
Fonte: elaborazioni su dati INPS

Fig. 11 – Numero giornate OTD e OTI agricoli totali - Femmine - Anni 2021 e 2022



Fonte: elaborazioni su dati INPS

Fig. 12 – Ripartizione percentuale delle giornate totali degli OTD e OTI agricoli nelle varie zone - Anno 2022



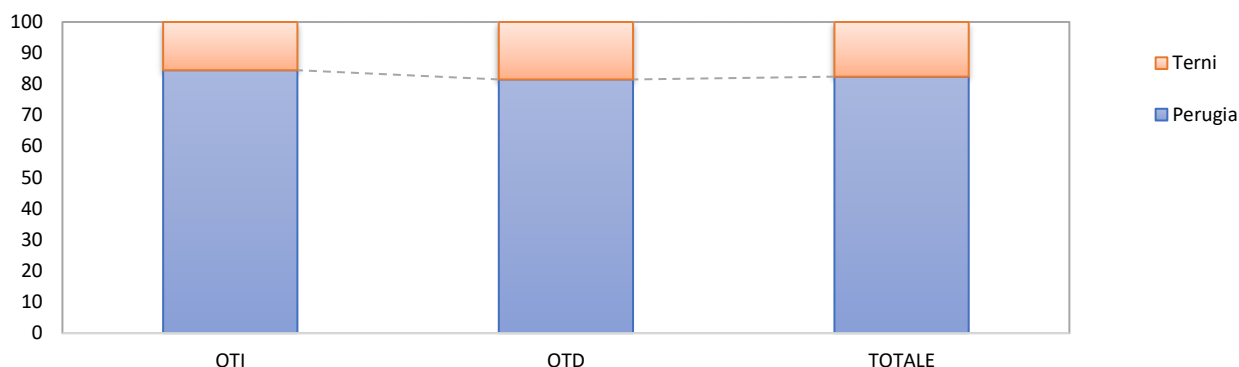
Fonte: elaborazioni su dati INPS

Analizzando la distribuzione delle giornate degli operai agricoli a livello provinciale, il peso della provincia di Terni è diminuito per il numero di giornate degli OTD agricoli ed è aumentato per il numero di giornate degli OTI agricoli. A seguito delle suddette variazioni la provincia di Perugia ha visto aumentare il peso del numero delle giornate degli operai agricoli totali.

Perugia concentra l'81,5% delle giornate degli OTD agricoli totali, e poi, in ordine di grandezza, Terni. Per le giornate degli OTI agricoli, l'84,5% è impiegato a Perugia, e in successione Terni. I pesi delle

giornate degli OTD e OTI agricoli totali hanno portato a concentrare l'82,4% delle giornate degli operai agricoli totali a Perugia, e a seguire Terni (Fig. 13).

Fig. 13 – Ripartizione percentuale del numero di giornate totali degli operai agricoli per provincia e tipo di contratto - Anno 2022



Fonte: elaborazioni su dati INPS

1.2.1 Le giornate totali delle operaie agricole

Dal 2021 al 2022 il numero di giornate delle operaie agricole in Umbria è aumentato di 45.608 unità, condizionato da un aumento delle giornate della componente OTD e da un aumento delle giornate della componente OTI, assestandosi a 419.018 unità (Tab. 2).

In dettaglio in Umbria il numero di giornate delle operaie è stato per la componente OTI di 68.813 e di 350.205 per la componente OTD.

Le summenzionate variazioni sono state condizionate da un aumento generalizzato delle giornate delle operaie agricole in 2 delle 2 province, con un aumento registrato in 2 province per le OTD e in 2 province per le OTI (Fig. 11 e Fig. 14).

Fig. 14 – Numero delle giornate totali degli OTD e OTI agricoli per provincia - Femmine - Anno 2022



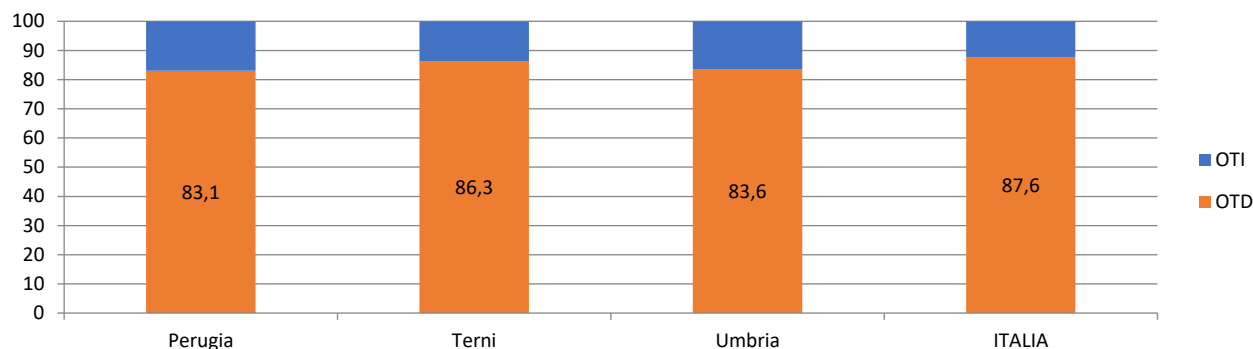
Fonte: elaborazioni su dati INPS

In percentuale l'aumento registrato dal 2021 al 2022 è stato del 12,2% sul totale delle giornate effettuate dalle operaie agricole; del 12,0% per la componente OTD e del 13,1% per la componente OTI.

A seguito delle succitate variazioni il peso delle giornate della componente OTD agricola a livello regionale è passato dall'83,7% all'83,6%, con pesi registrati nelle province oscillanti dall'83,1% di

Perugia all'86,3% di Terni. Queste variazioni, eccetto che a Terni hanno fatto aumentare il peso delle giornate della componente OTD totale a svantaggio della componente OTI totale (Fig. 15).

Fig. 15 – Ripartizione percentuale delle giornate totali degli OTD e OTI agricoli nelle varie zone - Femmine - Anno 2022

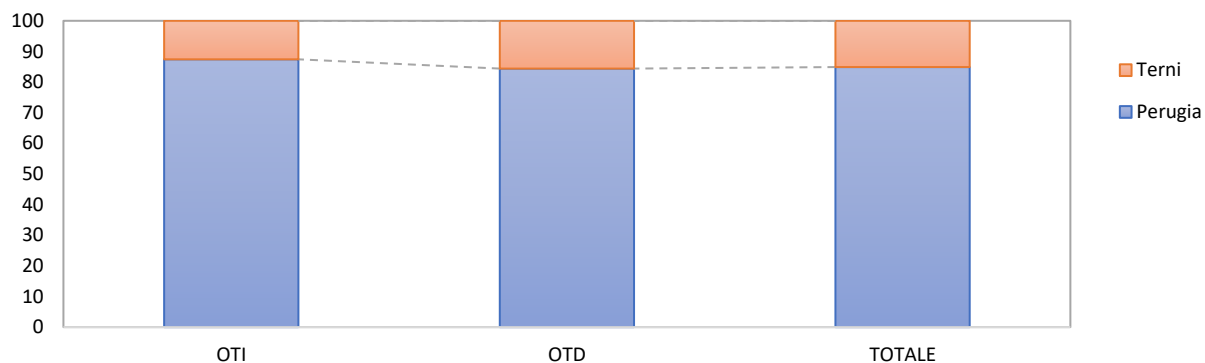


Fonte: elaborazioni su dati INPS

Analizzando la distribuzione delle giornate delle operaie agricole a livello provinciale, il peso della provincia di Terni è diminuito per il numero di giornate delle OTD agricole ed è aumentato per il numero di giornate delle OTI agricole. A seguito delle sopraccennate variazioni la provincia di Perugia ha visto aumentare il peso del numero delle giornate delle operaie agricole totali.

Perugia concentra l'84,4% delle giornate delle OTD agricoli totali, e poi, in ordine di grandezza, Terni. Per le giornate delle OTI agricoli, l'87,4% è impiegato a Perugia, e in successione Terni. I pesi delle giornate degli OTD e OTI agricoli totali hanno portato a concentrare l'84,9% delle giornate delle operaie agricole totali a Perugia, e a seguire Terni (Fig. 16).

Fig. 16 – Ripartizione percentuale del numero delle giornate degli operai agricoli per provincia e tipo di contratto - Femmine - Anno 2022



Fonte: elaborazioni su dati INPS

2. GLI OPERAI AGRICOLI STRANIERI

2.1 Numero operai agricoli stranieri

Analizzando i dati dell'INPS relativi agli operai agricoli stranieri (Tab. 3), dalle varie informazioni rilevate ed elaborate è possibile individuare lo sviluppo del fenomeno, sia dal punto di vista del numero di persone coinvolte, che del numero di giornate di lavoro effettuate, oltre ad una serie di altri indicatori degni di rilievo.

Tab. 03 - Numero OTD e OTI agricoli stranieri e relative giornate - Anni 2021 e 2022

Zone	Numero					
	2021			2022		
	OTI	OTD	TOTALE	OTI	OTD	TOTALE
Perugia	396	4.744	5.140	430	4.729	5.159
Terni	97	1.139	1.236	96	1.154	1.250
Umbria	493	5.883	6.376	526	5.883	6.409
ITALIA	26.424	334.933	361.357	28.009	334.514	362.523

Zone	Giornate					
	2021			2022		
	OTI	OTD	TOTALE	OTI	OTD	TOTALE
Perugia	90.218	552.178	642.396	96.457	566.541	662.998
Terni	22.516	118.979	141.495	21.772	119.593	141.365
Umbria	112.734	671.157	783.891	118.229	686.134	804.363
ITALIA	6.448.458	31.597.024	38.045.482	6.859.986	32.587.515	39.447.501

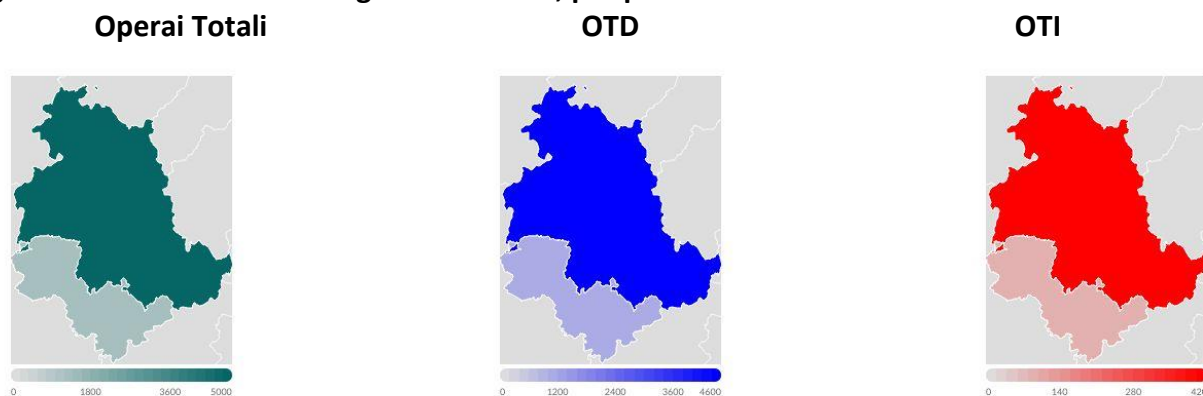
Fonte: elaborazioni su dati INPS

Dal 2021 al 2022 il numero degli operai agricoli stranieri in Umbria è aumentato di 33 unità, condizionato da una diminuzione del numero della componente OTD e da un aumento del numero della componente OTI, assestandosi a 6.409 unità, pari al 44,4% del numero degli operai agricoli totali; peso cresciuto dello 0,5% rispetto al 2021.

In dettaglio il numero di operai agricoli stranieri in Umbria è stato per la componente OTI di 526, pari al 22,7% degli OTI agricoli totali, peso cresciuto dello 0,8% rispetto al 2021; e di 5.883 per la componente OTD, pari al 48,5% degli OTD agricoli totali, peso cresciuto dello 0,6% rispetto al 2021.

Le suddette variazioni sono state condizionate da un aumento generalizzato degli operai agricoli stranieri in 2 delle 2 province, con un aumento registrato in 1 provincia per gli OTD e in 1 provincia per gli OTI (Fig. 17 e Fig. 18).

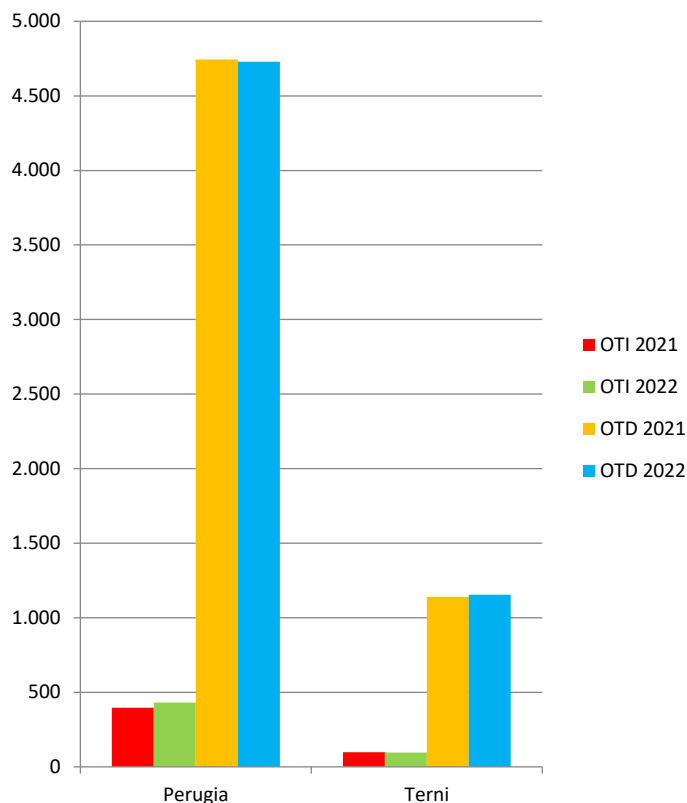
Fig. 17 – Numero OTD e OTI agricoli stranieri, per provincia - Anno 2022



Fonte: elaborazioni su dati INPS

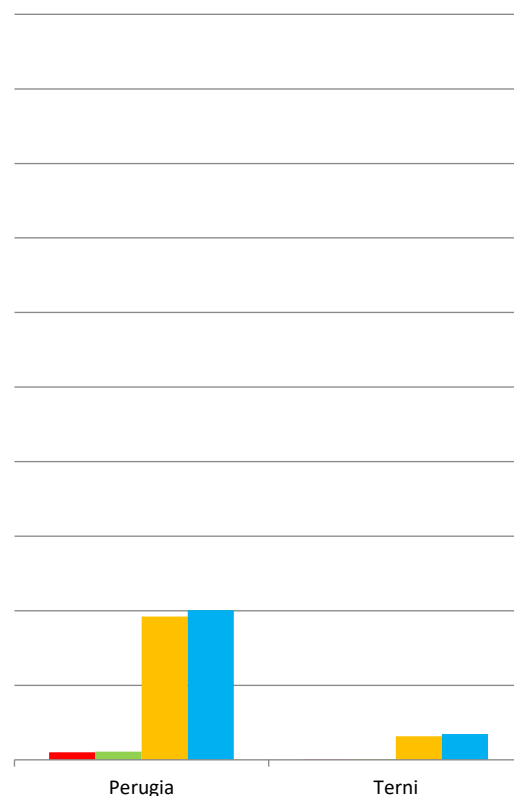
In percentuale l'aumento registrato dal 2021 al 2022 è stato dello 0,5% sul totale degli operai agricoli stranieri; per la componente OTD non si è registrata variazione e del 6,7% per la componente OTI.

Fig. 18 – Numero OTD e OTI agricoli stranieri - Anni 2021 e 2022



Fonte: elaborazioni su dati INPS

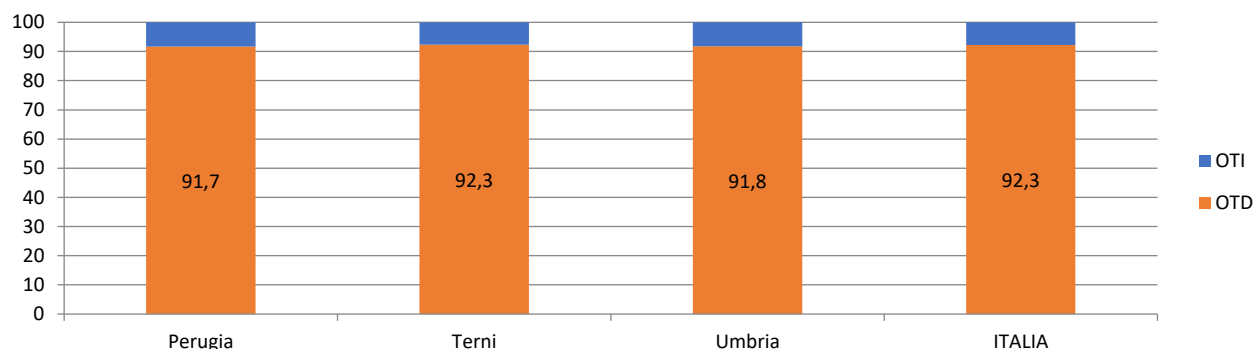
Fig. 19 – Numero OTD e OTI agricoli stranieri - Femmine - Anni 2021 e 2022



Fonte: elaborazioni su dati INPS

A seguito delle summenzionate variazioni il peso della componente OTD straniera a livello regionale è passato dal 92,3% al 91,8%, con pesi registrati nelle province oscillanti dal 91,7% di Perugia al 92,3% di Terni. Queste variazioni, eccetto che a Terni hanno fatto diminuire il peso della componente OTD straniera a vantaggio della componente OTI straniera (Fig. 20).

Fig. 20 – Ripartizione percentuale degli OTD e OTI agricoli stranieri nelle varie zone - Anno 2022

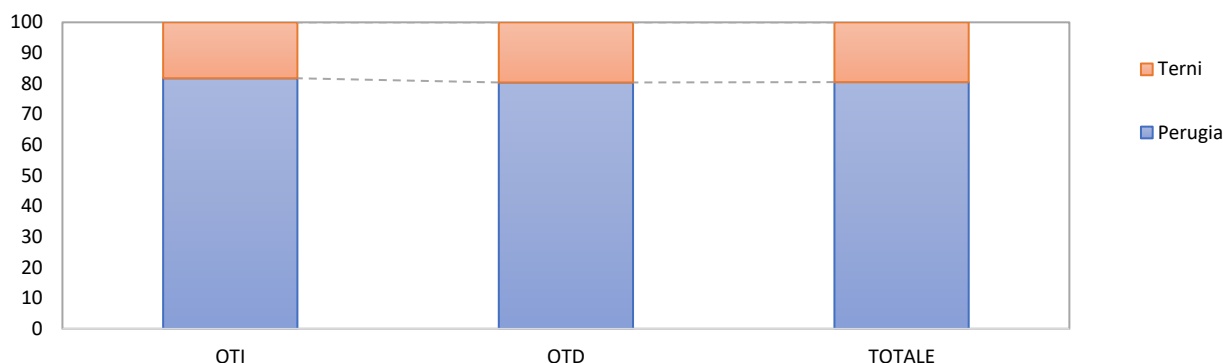


Fonte: elaborazioni su dati INPS

Analizzando la distribuzione degli operai agricoli stranieri a livello provinciale, il peso della provincia di Perugia è diminuito per gli OTD agricoli stranieri; il peso della provincia di Terni è diminuito per gli OTI agricoli stranieri. A seguito delle succitate variazioni la provincia di Perugia ha visto diminuire il peso degli operai agricoli stranieri totali.

Perugia concentra l'80,4% degli OTD agricoli stranieri, e poi, in ordine di grandezza, Terni. Per gli OTI agricoli stranieri, l'81,7% è impiegato a Perugia, e in successione Terni. I pesi degli OTD e OTI agricoli stranieri hanno portato a concentrare l'80,5% degli operai agricoli stranieri totali a Perugia, e a seguire Terni (Fig. 21).

Fig. 21 – Ripartizione percentuale numero operai agricoli stranieri per provincia e tipo di contratto - Anno 2022



Fonte: elaborazioni su dati INPS

2.1.1 Le operaie agricole straniere

Dal 2021 al 2022 il numero delle operaie agricole straniere in Umbria è aumentato di 68 unità, condizionato da un aumento del numero della componente OTD e da un aumento del numero della componente OTI, assestandosi a 1.238 unità, pari al 33,6% del numero delle operaie agricole totali; peso cresciuto dello 0,4% rispetto al 2021 (Tab. 4).

Tab. 04 - Numero OTD e OTI agricoli stranieri e relative giornate – Femmine - Anni 2021 e 2022

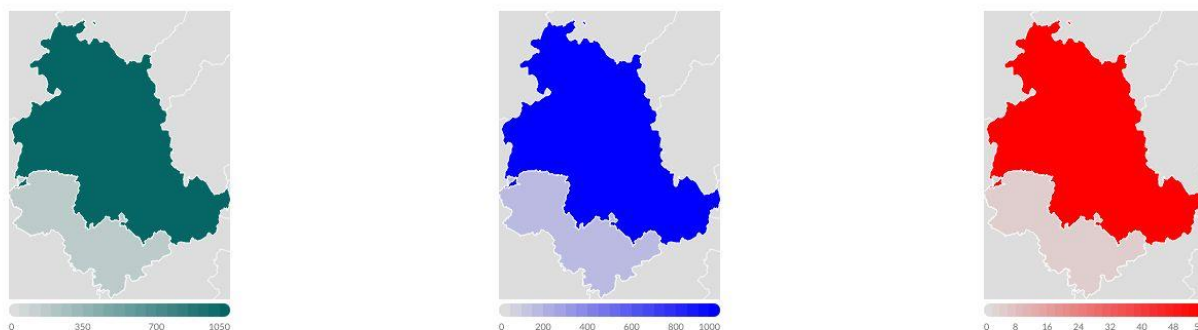
Zone	Numero					
	2021			2022		
	OTI	OTD	TOTALE	OTI	OTD	TOTALE
Perugia	50	961	1.011	56	1.005	1.061
Terni	2	157	159	4	173	177
Umbria	52	1.118	1.170	60	1.178	1.238
ITALIA	3.311	84.536	87.847	3.634	87.314	90.948
Zone	Giornate					
	2021			2022		
	OTI	OTD	TOTALE	OTI	OTD	TOTALE
Perugia	10.685	99.667	110.352	11.913	111.593	123.506
Terni	568	14.200	14.768	776	15.645	16.421
Umbria	11.253	113.867	125.120	12.689	127.238	139.927
ITALIA	764.562	7.691.802	8.456.364	839.491	8.182.103	9.021.594

Fonte: elaborazioni su dati INPS

In dettaglio il numero di operaie agricole straniere in Umbria è stato per la componente OTI di 60, pari al 19,7% delle OTI agricole totali, peso cresciuto dello 0,6% rispetto al 2021; e di 1.178 per la componente OTD, pari al 34,8% delle OTD agricole totali, peso cresciuto dello 0,5% rispetto al 2021.

Le sopraccennate variazioni sono state condizionate da un aumento generalizzato del numero delle operaie agricole straniere in 2 delle 2 province, con un aumento registrato in 2 province per le OTD e in 2 province per le OTI (Fig. 19 e Fig. 22).

Fig. 22 – Numero degli OTD e OTI agricoli stranieri per provincia - Femmine - Anno 2022

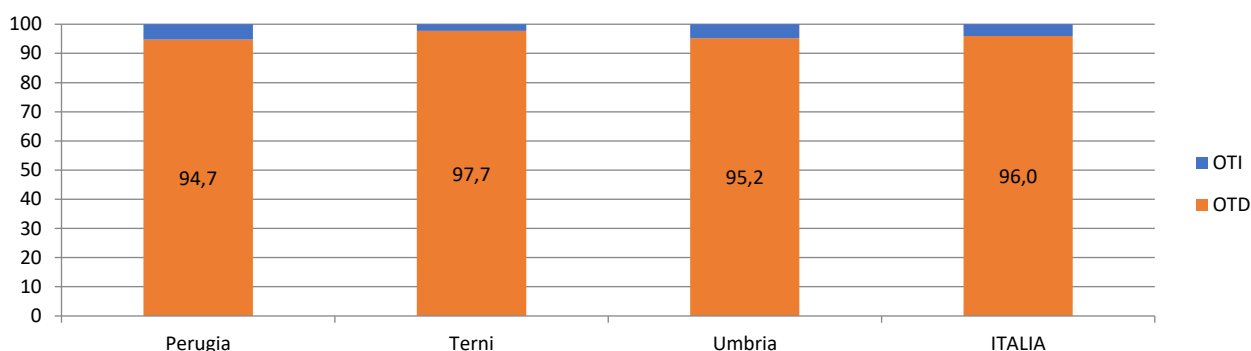


Fonte: elaborazioni su dati INPS

In percentuale l'aumento registrato dal 2021 al 2022 è stato del 5,8% sul totale delle operaie agricole straniere; del 5,4% per la componente OTD e del 15,4% per la componente OTI.

A seguito delle suddette variazioni il peso della componente OTD straniera a livello regionale è passato dal 95,6% al 95,2%, con pesi registrati nelle province oscillanti dal 94,7% di Perugia al 97,7% di Terni. Queste variazioni, in tutte le province hanno fatto diminuire il peso della componente OTD straniera a vantaggio della componente OTI straniera (Fig. 23).

Fig. 23 – Ripartizione percentuale degli OTD e OTI agricoli stranieri nelle varie zone - Femmine - Anno 2022

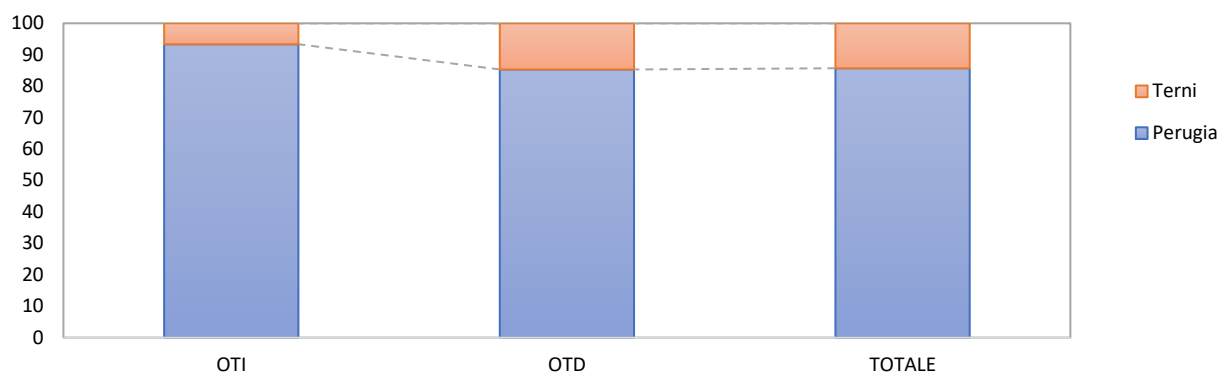


Fonte: elaborazioni su dati INPS

Analizzando la distribuzione delle operaie agricole straniere a livello provinciale, il peso della provincia di Perugia è diminuito per le OTD e per le OTI agricole straniere. A seguito delle summenzionate variazioni la provincia di Perugia ha visto diminuire il peso delle operaie agricole straniere totali.

Perugia concentra l'85,3% delle OTD agricole straniere, e poi, in ordine di grandezza, Terni. Per le OTI agricole straniere, il 93,3% è impiegato a Perugia, e in successione Terni. I pesi delle OTD e OTI agricole straniere hanno portato a concentrare l'85,7% delle operaie agricole straniere totali a Perugia, e a seguire Terni (Fig. 24).

Fig. 24 – Ripartizione percentuale del numero degli operai agricoli stranieri per provincia e tipo di contratto – Femmine - Anno 2022

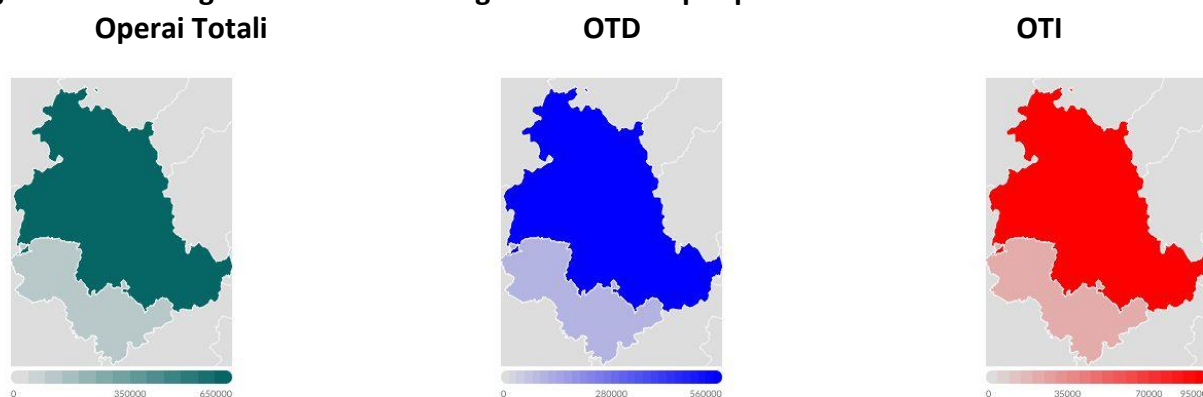


Fonte: elaborazioni su dati INPS

2.2 Numero giornate operai agricoli stranieri

Dal 2021 al 2022 il numero di giornate degli operai agricoli stranieri in Umbria è aumentato di 20.472 unità, condizionato da un aumento delle giornate della componente OTD e da un aumento delle giornate della componente OTI, assestandosi a 804.363 unità, pari al 42,0% delle giornate degli operai agricoli totali; peso diminuito dello 0,1% rispetto al 2021 (Tab. 3).

Fig. 25 – Numero giornate OTD e OTI agricoli stranieri per provincia - Anno 2022



Fonte: elaborazioni su dati INPS

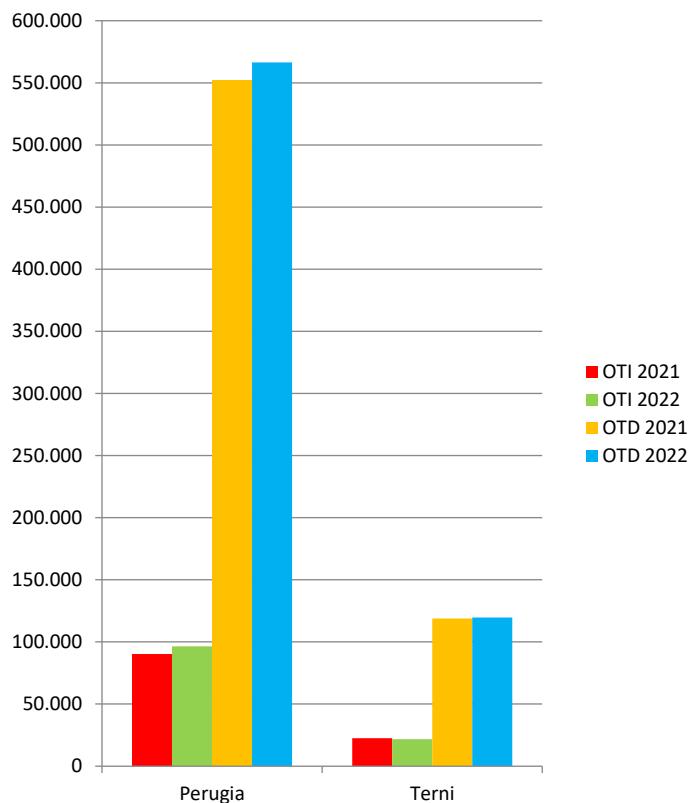
In dettaglio il numero di giornate degli operai agricoli stranieri in Umbria è stato per la componente OTI di 118.229, pari al 20,6% delle giornate degli OTI agricoli totali, peso cresciuto dello 0,1% rispetto al 2021, e di 686.134 per la componente OTD, pari al 51,1% delle giornate degli OTD agricoli totali, peso diminuito dello 0,03% rispetto al 2021.

Le succitate variazioni sono state condizionate da una diminuzione generalizzata delle giornate degli operai agricoli stranieri in 1 delle 2 province, con una diminuzione registrata in 0 province per gli OTD e in 1 provincia per gli OTI (Fig. 25 e Fig. 26).

In percentuale l'aumento registrato dal 2021 al 2022 è stato del 2,6% sul totale delle giornate effettuate dagli operai agricoli stranieri; del 2,2% per la componente OTD e del 4,9% per la componente OTI.

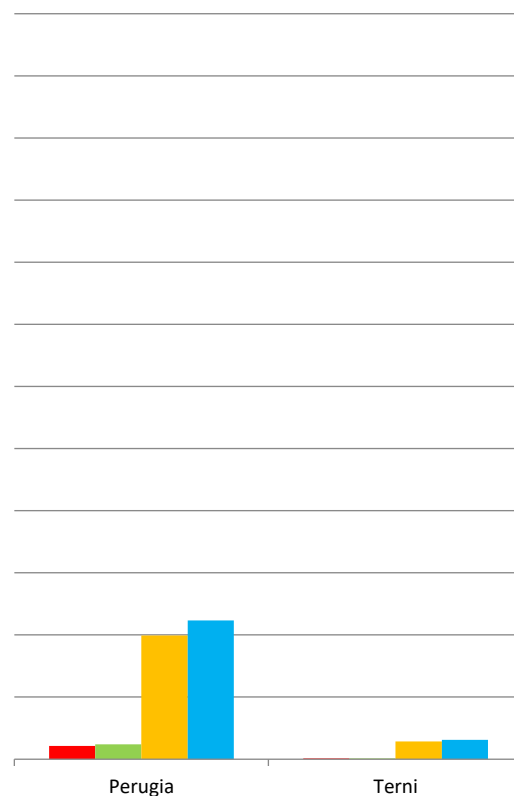
A seguito delle sopraccennate variazioni il peso delle giornate della componente OTD straniera a livello regionale è passato dall'85,6% all'85,3%, con pesi registrati nelle province oscillanti dall'84,6% di Terni all'85,5% di Perugia. Queste variazioni, eccetto che a Perugia hanno fatto aumentare il peso delle giornate della componente OTD straniera a svantaggio della componente OTI straniera (Fig. 28).

Fig. 26 – Numero giornate OTD e OTI agricoli stranieri - Anni 2021 e 2022



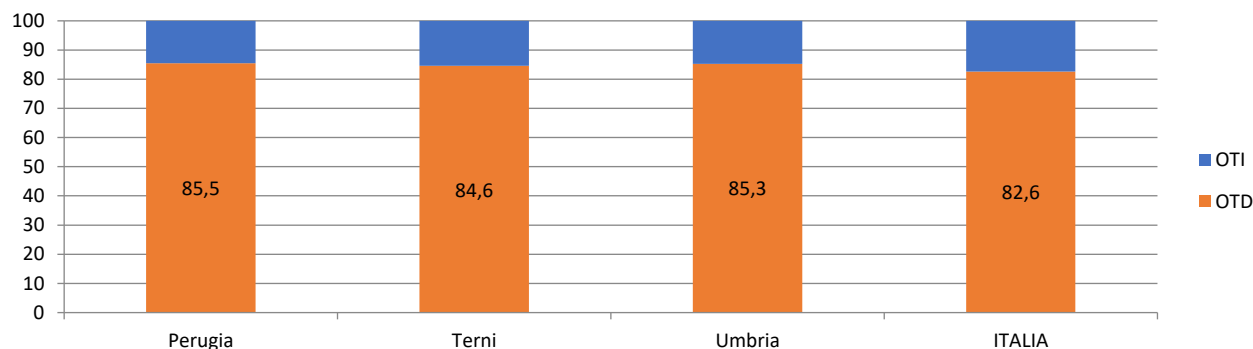
Fonte: elaborazioni su dati INPS

Fig. 27 – Numero giornate OTD e OTI agricoli stranieri - Femmine - Anni 2021 e 2022



Fonte: elaborazioni su dati INPS

Fig. 28 – Ripartizione percentuale delle giornate degli OTD e OTI agricoli stranieri nelle varie zone – Anno 2022



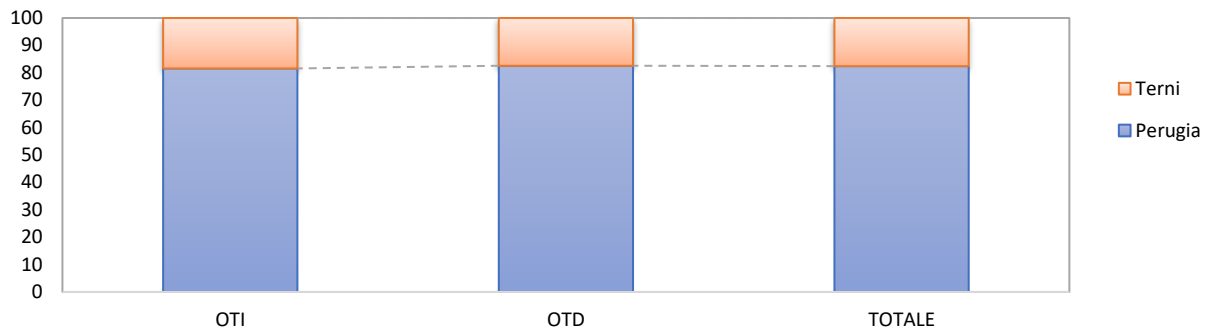
Fonte: elaborazioni su dati INPS

Analizzando la distribuzione delle giornate degli operai agricoli stranieri a livello provinciale, il peso della provincia di Terni è diminuito per il numero di giornate degli OTD agricoli stranieri; il peso della provincia di Perugia è aumentato per il numero di giornate degli OTI agricoli stranieri. A seguito delle suddette variazioni la provincia di Perugia ha visto aumentare il peso del numero delle giornate degli operai agricoli stranieri totali.

Perugia concentra l'82,6% delle giornate degli OTD agricoli stranieri, e poi, in ordine di grandezza, Terni. Per le giornate degli OTI agricoli stranieri, l'81,6% è impiegato a Perugia, e in successione

Terni. I pesi delle giornate degli OTD e OTI agricoli stranieri totali hanno portato a concentrare l'82,4% delle giornate degli operai agricoli stranieri totali a Perugia, e a seguire Terni (Fig. 29).

Fig. 29 – Ripartizione percentuale numero giornate degli operai agricoli stranieri per provincia e tipo di contratto – Anno 2022



Fonte: elaborazioni su dati INPS

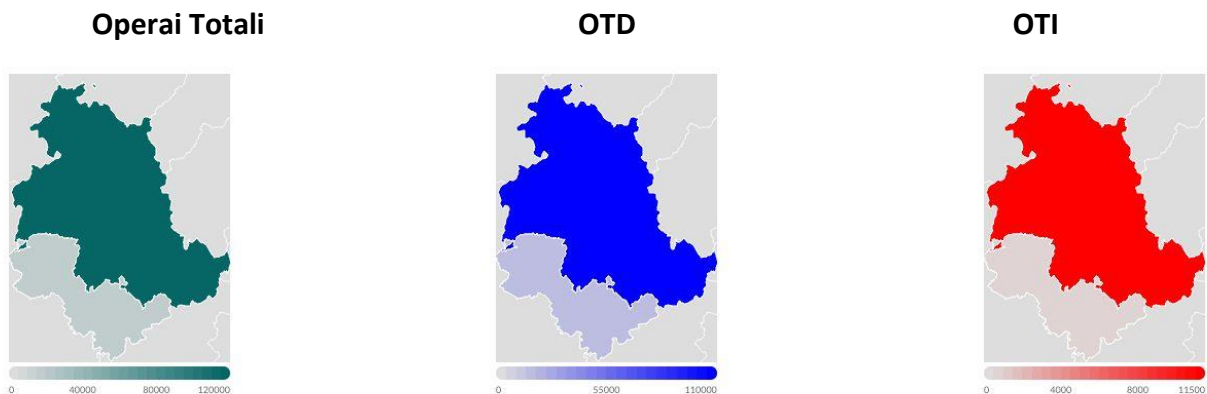
2.2.1 Le giornate delle operaie agricole straniere

Dal 2021 al 2022 il numero di giornate delle operaie agricole straniere in Umbria è aumentato di 14.807 unità, condizionato da un aumento delle giornate della componente OTD e da un aumento delle giornate della componente OTI, assestandosi a 139.927 unità, pari al 33,4% delle giornate delle operaie agricole totali; peso diminuito dello 0,1% rispetto al 2021 (Tab. 4).

In dettaglio in Umbria il numero di giornate delle operaie straniere è stato per la componente OTI di 12.689, pari al 18,4% delle giornate delle OTI agricole totali, peso diminuito dello 0,1% rispetto al 2021, e di 127.238 per la componente OTD, pari al 36,3% delle giornate delle OTD agricole totali, peso diminuito dello 0,1% rispetto al 2021.

Le summenzionate variazioni sono state condizionate da un aumento generalizzato delle giornate delle operaie agricole straniere in 2 delle 2 province, con un aumento registrato in 2 province per le OTD e in 2 province per le OTI (Fig. 27 e Fig. 30).

Fig. 30 – Numero delle giornate degli operai agricoli stranieri totali, OTD e OTI per provincia – Femmine - Anno 2022

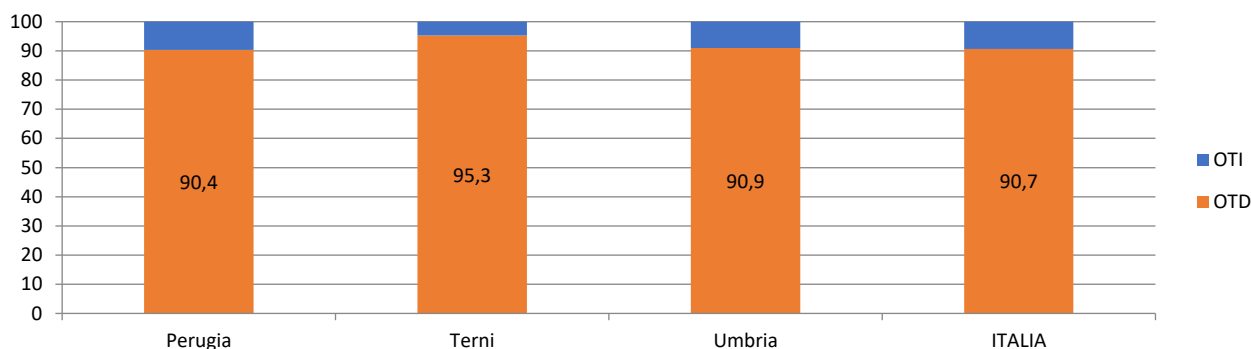


Fonte: elaborazioni su dati INPS

In percentuale l'aumento registrato dal 2021 al 2022 è stato dell'11,8% sul totale delle giornate effettuate dalle operaie agricole straniere; dell'11,7% per la componente OTD e del 12,8% per la componente OTI.

A seguito delle succitate variazioni il peso delle giornate della componente OTD straniera a livello regionale è passato dal 91,0% al 90,9%, con pesi registrati nelle province oscillanti dal 90,4% di Perugia al 95,3% di Terni. Queste variazioni, in tutte le province eccetto che a Terni hanno fatto aumentare il peso delle giornate della componente OTD straniera a svantaggio della componente OTI straniera (Fig. 31).

Fig. 31 – Ripartizione percentuale delle giornate degli OTD e OTI agricoli stranieri nelle varie zone - Femmine - Anno 2022

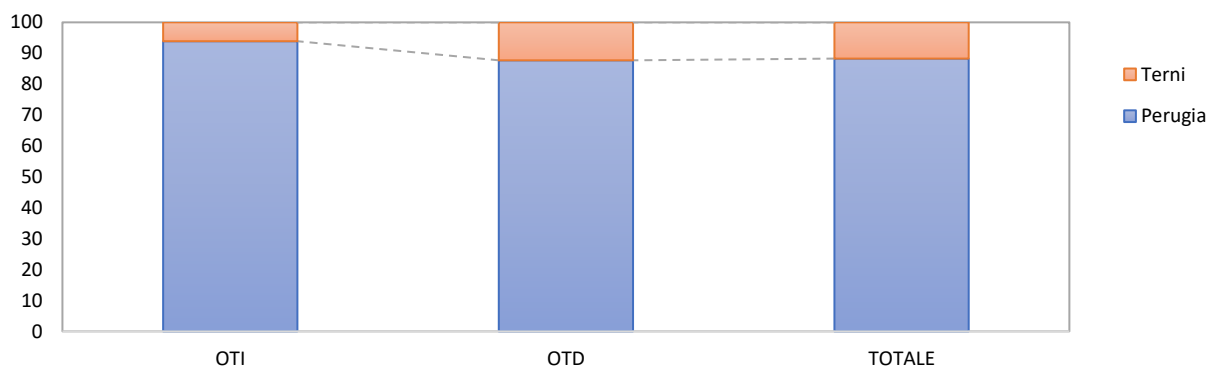


Fonte: elaborazioni su dati INPS

Analizzando la distribuzione delle giornate delle operaie agricole straniere a livello provinciale, il peso della provincia di Terni è diminuito per il numero di giornate delle OTD agricole straniere ed è aumentato per il numero di giornate delle OTI agricole straniere. A seguito delle sopraccennate variazioni la provincia di Perugia ha visto aumentare il peso del numero delle giornate delle operaie agricole straniere totali.

Perugia concentra l'87,7% delle giornate delle OTD agricole straniere, e poi, in ordine di grandezza, Terni. Per le giornate delle OTI agricole straniere, il 93,9% è impiegato a Perugia, e in successione Terni. I pesi delle giornate delle OTD e OTI agricole straniere totali hanno portato a concentrare l'88,3% delle giornate delle operaie agricole straniere totali a Perugia, e a seguire Terni (Fig. 32).

Fig. 32 – Ripartizione percentuale numero giornate degli operai agricoli stranieri per provincia e tipo di contratto – Femmine - Anno 2022



Fonte: elaborazioni su dati INPS

3. GLI OPERAI AGRICOLI COMUNITARI

3.1 Numero operai agricoli comunitari

Analizzando i dati dell'INPS relativi agli operai agricoli comunitari (Tab. 5), dalle varie informazioni rilevate ed elaborate è possibile individuare lo sviluppo del fenomeno, sia dal punto di vista del numero di persone coinvolte, che del numero di giornate di lavoro effettuate, oltre ad una serie di altri indicatori degni di rilievo.

Tab. 05 - Numero OTD e OTI agricoli comunitari e relative giornate - Anni 2021 e 2022

Zone	Numero					
	2021			2022		
	OTI	OTD	TOTALE	OTI	OTD	TOTALE
Perugia	115	895	1.010	117	821	938
Terni	33	284	317	33	287	320
Umbria	148	1.179	1.327	150	1.108	1.258
ITALIA	5.725	99.225	104.950	5.947	93.588	99.535

Zone	Giornate					
	2021			2022		
	OTI	OTD	TOTALE	OTI	OTD	TOTALE
Perugia	29.114	103.632	132.746	29.344	100.366	129.710
Terni	8.463	31.811	40.274	8.049	32.023	40.072
Umbria	37.577	135.443	173.020	37.393	132.389	169.782
ITALIA	1.434.408	8.517.146	9.951.554	1.491.909	8.230.384	9.722.293

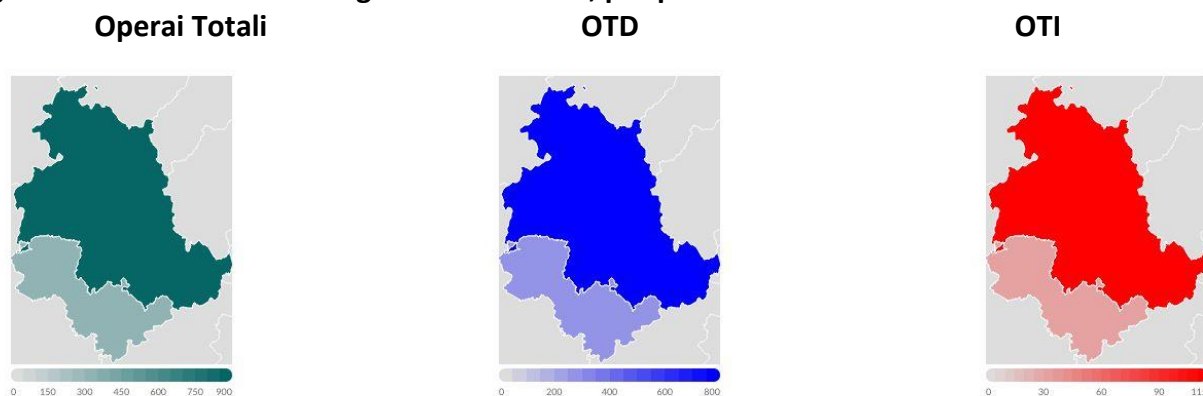
Fonte: elaborazioni su dati INPS

Dal 2021 al 2022 il numero degli operai agricoli comunitari in Umbria è diminuito di 69 unità, condizionato da una diminuzione del numero della componente OTD e da un aumento del numero della componente OTI, assestandosi a 1.258 unità, pari al 19,6% del numero degli operai agricoli stranieri totali; peso diminuito dell'1,2% rispetto al 2021.

In dettaglio il numero di operai agricoli comunitari in Umbria è stato per la componente OTI di 150, pari al 28,5% del numero degli OTI agricoli totali stranieri, peso diminuito dell'1,5% rispetto al 2021; e di 1.108 unità per la componente OTD, pari al 18,8% del numero degli OTD agricoli totali stranieri, peso diminuito dell'1,2% rispetto al 2021.

Le suddette variazioni sono state condizionate da una diminuzione generalizzata degli operai agricoli comunitari in 1 delle 2 province, con una diminuzione registrata in 1 provincia per gli OTD e in 0 province per gli OTI (Fig. 33 e Fig. 34).

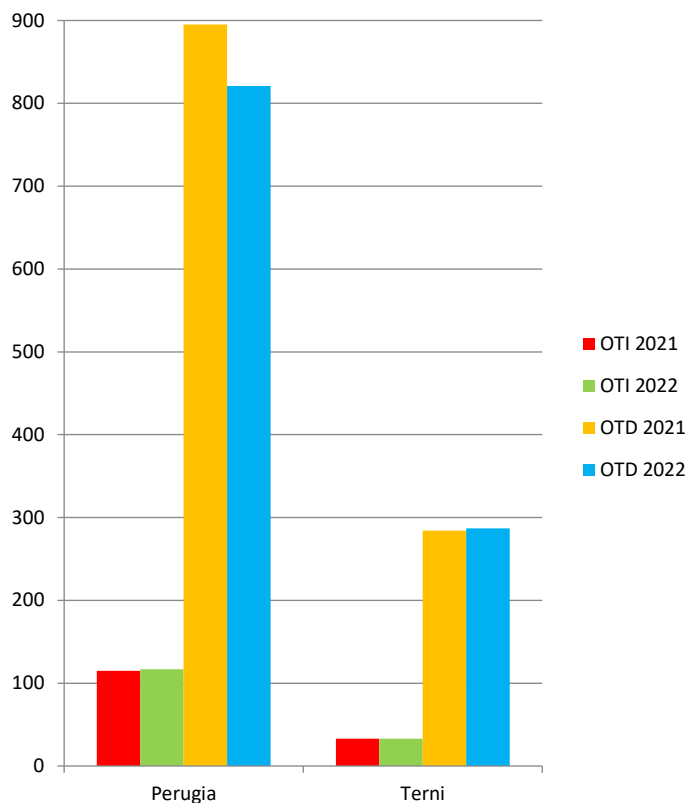
Fig. 33 – Numero OTD e OTI agricoli comunitari, per provincia - Anno 2022



Fonte: elaborazioni su dati INPS

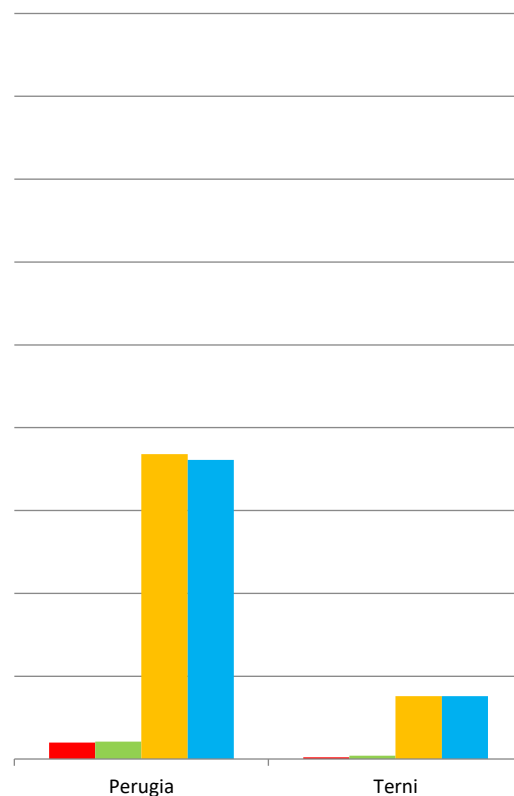
In percentuale la diminuzione registrata dal 2021 al 2022 è stata del 5,2% sul totale degli operai agricoli comunitari; del 6,0% per la componente OTD mentre per gli OTI si è registrato un aumento dell'1,4%.

Fig. 34 – Numero OTD e OTI agricoli comunitari - Anni 2021 e 2022



Fonte: elaborazioni su dati INPS

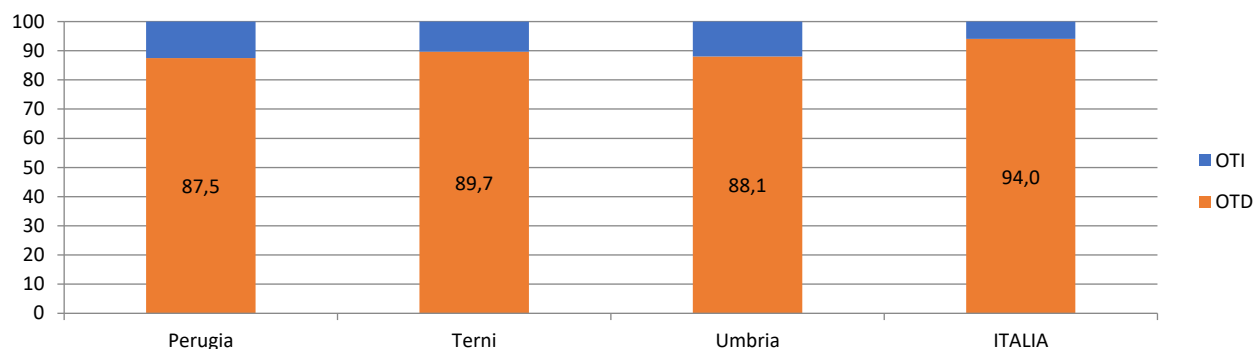
Fig. 35 – Numero OTD e OTI agricoli comunitari - Femmine - Anni 2021 e 2022



Fonte: elaborazioni su dati INPS

A seguito delle summenzionate variazioni il peso della componente OTD comunitaria a livello regionale è passato dall'88,8% all'88,1%, con pesi registrati nelle province oscillanti dall'87,5% di Perugia all'89,7% di Terni. Queste variazioni, eccetto che a Terni hanno fatto diminuire il peso della componente OTD comunitaria a vantaggio della componente OTI comunitaria (Fig. 36).

Fig. 36 – Ripartizione percentuale degli OTD e OTI agricoli comunitari nelle varie zone - Anno 2022



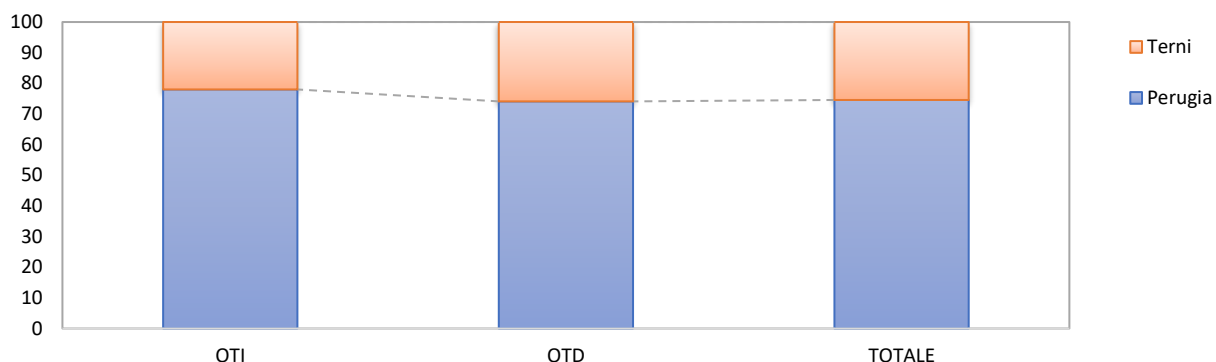
Fonte: elaborazioni su dati INPS

Analizzando la distribuzione degli operai agricoli comunitari a livello provinciale, il peso della provincia di Perugia è diminuito per gli OTD agricoli comunitari; il peso della provincia di Terni è

diminuito per gli OTI agricoli comunitari. A seguito delle succitate variazioni la provincia di Perugia ha visto diminuire il peso degli operai agricoli comunitari totali.

Perugia concentra il 74,1% degli OTD agricoli comunitari, e poi, in ordine di grandezza, Terni. Per gli OTI agricoli comunitari, il 78,0% è impiegato a Perugia, e in successione Terni. I pesi degli OTD e OTI agricoli comunitari hanno portato a concentrare il 74,6% degli operai agricoli comunitari totali a Perugia, e a seguire Terni (Fig. 37).

Fig. 37 – Ripartizione percentuale del numero operai agricoli comunitari per provincia e tipo di contratto - Anno 2022



Fonte: elaborazioni su dati INPS

3.1.1 Le operaie agricole comunitarie

Dal 2021 al 2022 il numero delle operaie agricole comunitarie in Umbria è diminuito di 4 unità, condizionato da una diminuzione del numero della componente OTD e da un aumento del numero della componente OTI, assestandosi a 462 unità, pari al 37,3% del numero delle operaie agricole straniere totali; peso diminuito del 2,5% rispetto al 2021 (Tab. 6).

Tab. 06 - Numero OTD e OTI agricoli comunitari e relative giornate – Femmine - Anni 2021 e 2022

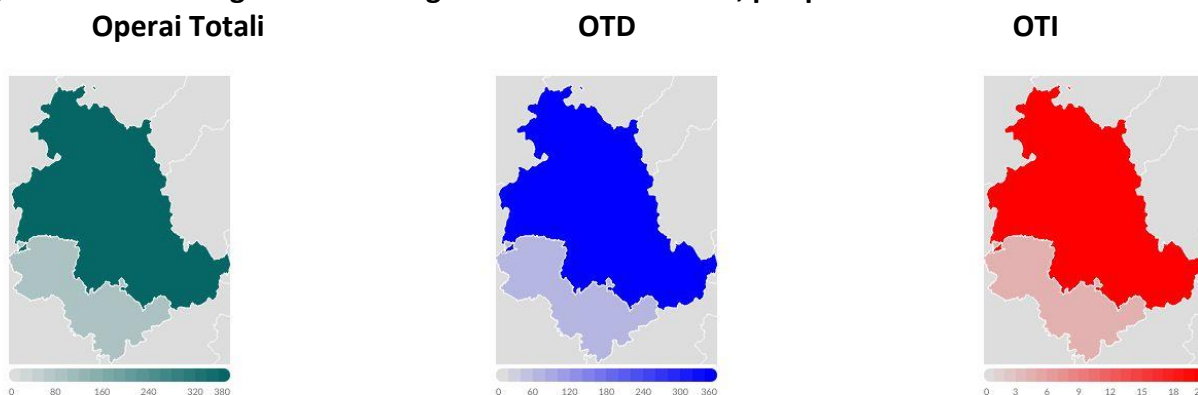
Zone	Numero					
	2021			2022		
	OTI	OTD	TOTALE	OTI	OTD	TOTALE
Perugia	20	368	388	21	361	382
Terni	2	76	78	4	76	80
Umbria	22	444	466	25	437	462
ITALIA	1.366	41.609	42.975	1.489	40.196	41.685
Zone	Giornate					
	2021			2022		
	OTI	OTD	TOTALE	OTI	OTD	TOTALE
Perugia	4.824	39.991	44.815	4.861	42.054	46.915
Terni	568	7.045	7.613	776	7.470	8.246
Umbria	5.392	47.036	52.428	5.637	49.524	55.161
ITALIA	320.621	3.679.675	4.000.296	347.673	3.676.921	4.024.594

Fonte: elaborazioni su dati INPS

In dettaglio il numero di operaie agricole comunitarie in Umbria è stato per la componente OTI di 25, pari al 41,7% del numero delle OTI agricole totali straniere, peso diminuito dello 0,6% rispetto al 2021; e di 437 per la componente OTD, pari al 37,1% del numero delle OTD agricole totali straniere, peso diminuito del 2,6% rispetto al 2021.

Le sopraccennate variazioni sono state condizionate da una diminuzione generalizzata del numero delle operaie agricole comunitarie in 1 delle 2 province, con una diminuzione registrata in 1 provincia per le OTD e in 0 province per le OTI (Fig. 35 e Fig. 38).

Fig. 38 – Numero degli OTD e OTI agricoli comunitari totali, per provincia - Femmine - Anno 2022

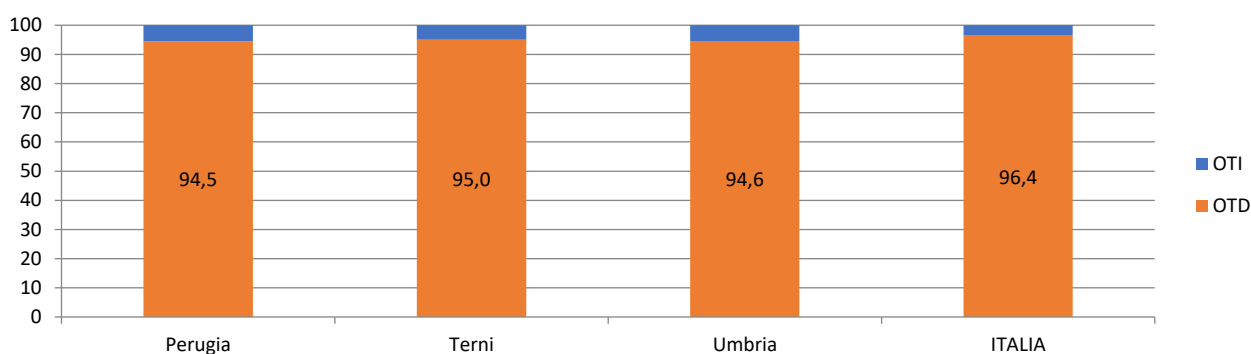


Fonte: elaborazioni su dati INPS

In percentuale la diminuzione registrata dal 2021 al 2022 è stata dello 0,9% sul totale delle operaie agricole comunitarie; dell'1,6% per la componente OTD mentre per le OTI si è registrato un aumento del 13,6%.

A seguito delle suddette variazioni il peso della componente OTD comunitaria a livello regionale è passato dal 95,3% al 94,6%, con pesi registrati nelle province oscillanti dal 94,5% di Perugia al 95,0% di Terni. Queste variazioni, in tutte le province hanno fatto diminuire il peso della componente OTD comunitaria a vantaggio della componente OTI comunitaria (Fig. 39).

Fig. 39 – Ripartizione percentuale degli OTD e OTI agricoli comunitari nelle varie zone - Femmine – Anno 2022

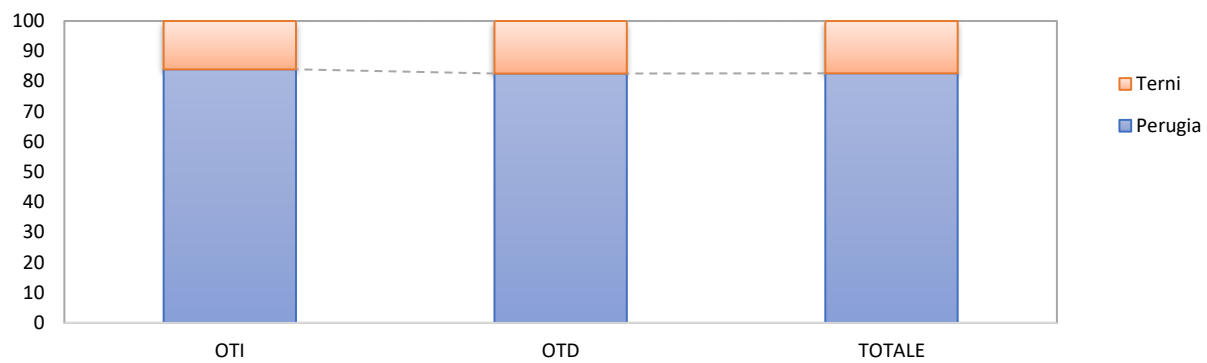


Fonte: elaborazioni su dati INPS

Analizzando la distribuzione delle operaie agricole comunitarie a livello provinciale, il peso della provincia di Perugia è diminuito per le OTD e per le OTI agricole comunitarie. A seguito delle summenzionate variazioni la provincia di Perugia ha visto diminuire il peso delle operaie agricole comunitarie totali.

Perugia concentra l'82,6% delle OTD agricole comunitarie, e poi, in ordine di grandezza, Terni. Per gli OTI agricole comunitarie, l'84,0% è impiegato a Perugia, e in successione Terni. I pesi delle OTD e OTI agricole comunitarie hanno portato a concentrare l'82,7% delle operaie agricole comunitarie totali a Perugia, e a seguire Terni (Fig. 40).

Fig. 40 – Ripartizione percentuale del numero degli operai agricoli comunitari per provincia e tipo di contratto - Femmine - Anno 2022



Fonte: elaborazioni su dati INPS

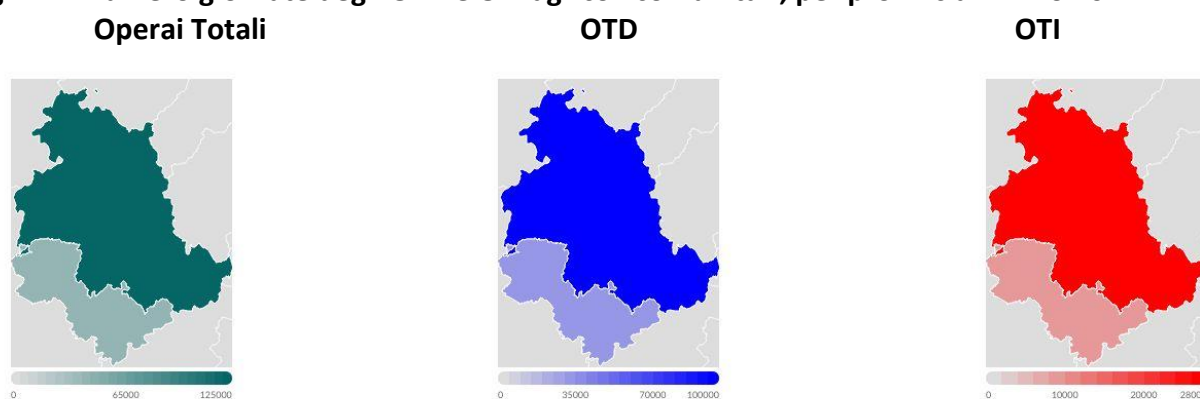
3.2 Numero giornate operai agricoli comunitari

Dal 2021 al 2022 il numero di giornate degli operai agricoli comunitari in Umbria è diminuito di 3.238 unità, condizionato da una diminuzione delle giornate della componente OTD e da una diminuzione delle giornate della componente OTI, assestandosi a 169.782 unità, pari al 21,1% delle giornate degli operai agricoli stranieri totali; peso diminuito dell'1,0% rispetto al 2021 (Tab. 5).

In dettaglio il numero di giornate degli operai agricoli comunitari in Umbria è stato per la componente OTI di 37.393, pari al 31,6% delle giornate degli OTI agricoli totali stranieri, peso diminuito dell'1,7% rispetto al 2021; e di 132.389 per la componente OTD, pari al 19,3% delle giornate degli OTD agricoli totali stranieri, peso diminuito dello 0,9% rispetto al 2021.

Le succitate variazioni sono state condizionate da una diminuzione generalizzata delle giornate degli operai agricoli comunitari in 2 delle 2 province, con una diminuzione registrata in 1 provincia per gli OTD e in 1 provincia per gli OTI (Fig. 41 e Fig. 42).

Fig. 41 – Numero giornate degli OTD e OTI agricoli comunitari, per provincia - Anno 2022

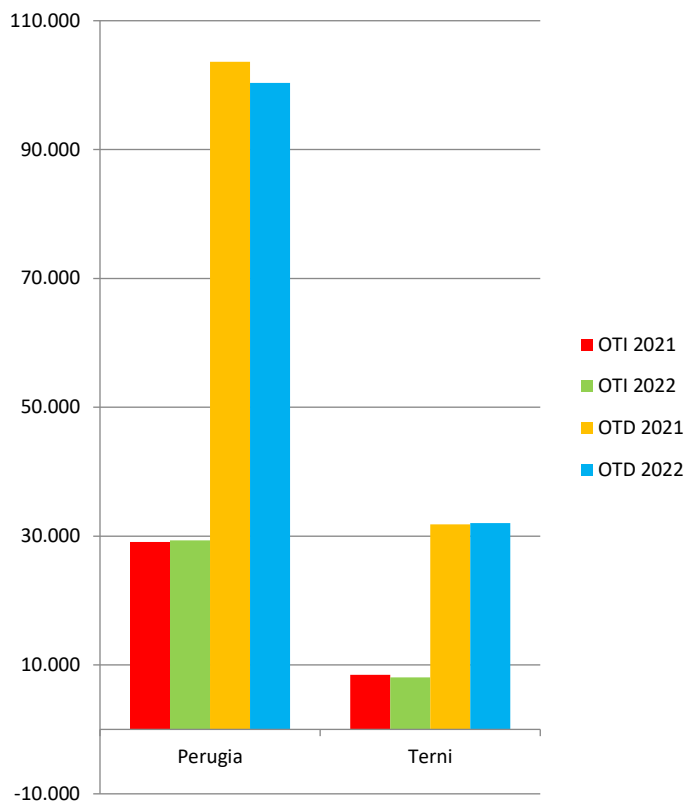


Fonte: elaborazioni su dati INPS

In percentuale la diminuzione registrata dal 2021 al 2022 è stata dell'1,9% sul totale delle giornate effettuate dagli operai agricoli comunitari; del 2,3% per la componente OTD e dello 0,5% per la componente OTI.

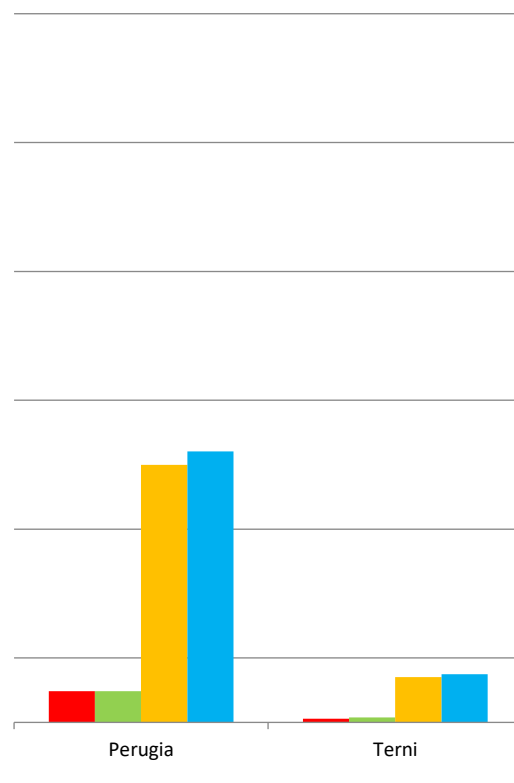
A seguito delle sopraccennate variazioni il peso delle giornate della componente OTD comunitaria a livello regionale è passato dal 78,3% al 78,0%, con pesi registrati nelle province oscillanti dal 77,4% di Perugia al 79,9% di Terni. Queste variazioni, eccetto che a Perugia hanno fatto aumentare il peso delle giornate della componente OTD comunitaria a svantaggio della componente OTI comunitaria (Fig. 44).

Fig. 42 – Numero giornate OTD e OTI agricoli comunitari – Anni 2021 e 2022



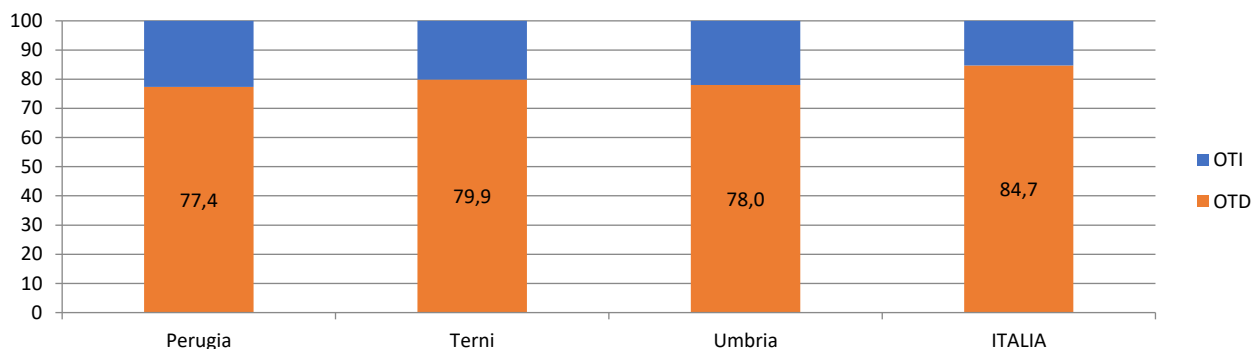
Fonte: elaborazioni su dati INPS

Fig. 43 – Numero giornate OTD e OTI agricoli comunitari - Femmine - Anni 2021 e 2022



Fonte: elaborazioni su dati INPS

Fig. 44 – Ripartizione percentuale delle giornate degli OTD e OTI agricoli comunitari nelle varie zone – Anno 2022



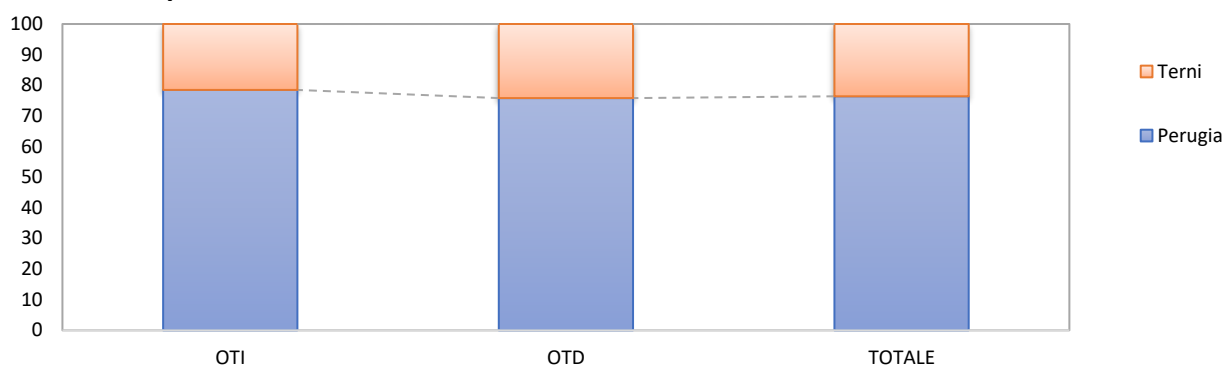
Fonte: elaborazioni su dati INPS

Analizzando la distribuzione delle giornate degli operai agricoli comunitari a livello provinciale, il peso della provincia di Perugia è diminuito per il numero di giornate degli OTD agricoli comunitari ed è aumentato per il numero di giornate degli OTI agricoli comunitari. A seguito delle suddette variazioni la provincia di Terni ha visto aumentare il peso del numero delle giornate degli operai agricoli comunitari totali.

Perugia concentra il 75,8% delle giornate degli OTD agricoli comunitari, e poi, in ordine di grandezza, Terni. Per le giornate degli OTI agricoli comunitari, il 78,5% è impiegato a Perugia, e in successione

Terni. I pesi delle giornate degli OTD e OTI agricoli comunitari totali hanno portato a concentrare il 76,4% delle giornate degli operai agricoli comunitari totali a Perugia, e a seguire Terni (Fig. 45).

Fig. 45 – Ripartizione percentuale del numero delle giornate degli operai agricoli comunitari per provincia e tipo di contratto – Anno 2022



Fonte: elaborazioni su dati INPS

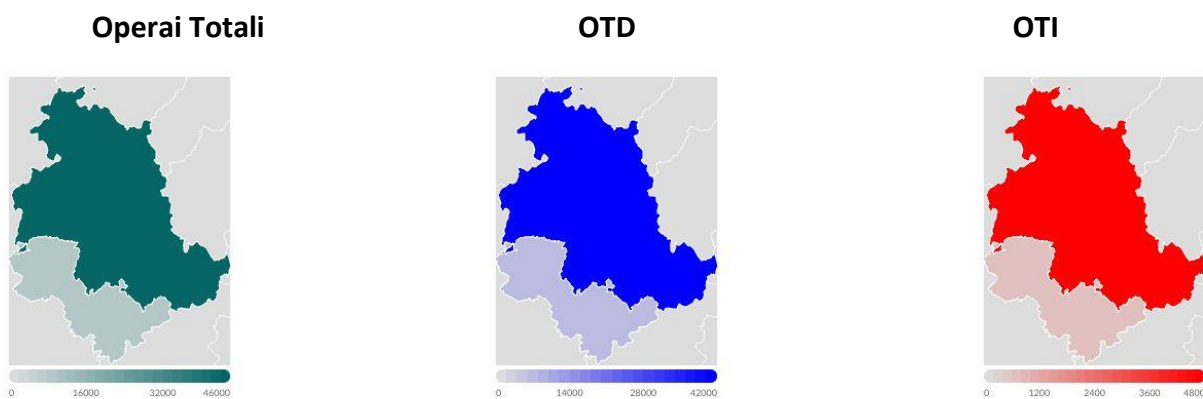
3.2.1 Le giornate delle operaie agricole comunitarie

Dal 2021 al 2022 il numero di giornate delle operaie agricole comunitarie in Umbria è aumentato di 2.733 unità, condizionato da un aumento delle giornate della componente OTD e da un aumento delle giornate della componente OTI, assestandosi a 55.161 unità, pari al 39,4% delle giornate delle operaie agricole straniere totali; peso diminuito del 2,5% rispetto al 2021 (Tab. 6).

In dettaglio in Umbria il numero di giornate delle operaie comunitarie è stato per la componente OTI di 5.637, pari al 44,4% delle giornate delle OTI agricole totali straniere, peso diminuito del 3,5% rispetto al 2021, e di 49.524 per la componente OTD, pari al 38,9% delle giornate delle OTD agricole totali straniere, peso diminuito del 2,4% rispetto al 2021.

Le summenzionate variazioni sono state condizionate da un aumento generalizzato delle giornate delle operaie agricole comunitarie in 2 delle 2 province, con un aumento registrato in 2 province per le OTD e in 2 province per le OTI (Fig. 43 e Fig. 46).

Fig. 46 – Numero delle giornate degli OTD e OTI agricoli comunitari, per provincia – Femmine - Anno 2022

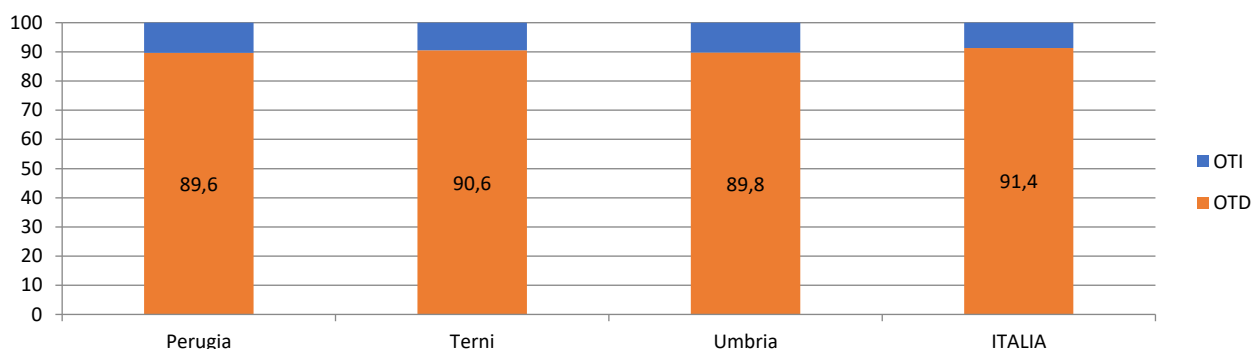


Fonte: elaborazioni su dati INPS

In percentuale l'aumento registrato dal 2021 al 2022 è stato del 5,2% sul totale delle giornate effettuate dalle operaie agricole comunitarie; del 5,3% per la componente OTD e del 4,5% per la componente OTI.

A seguito delle succitate variazioni il peso delle giornate della componente OTD comunitaria a livello regionale è passato dal 89,7% al 89,8%, con pesi registrati nelle province oscillanti dall'89,6% di Perugia al 90,6% di Terni. Queste variazioni, eccetto che a Terni hanno fatto aumentare il peso delle giornate della componente OTD comunitaria a svantaggio della componente OTI comunitaria (Fig. 47).

Fig. 47 – Ripartizione percentuale delle giornate degli OTD e OTI agricoli comunitari nelle varie zone - Femmine - Anno 2022

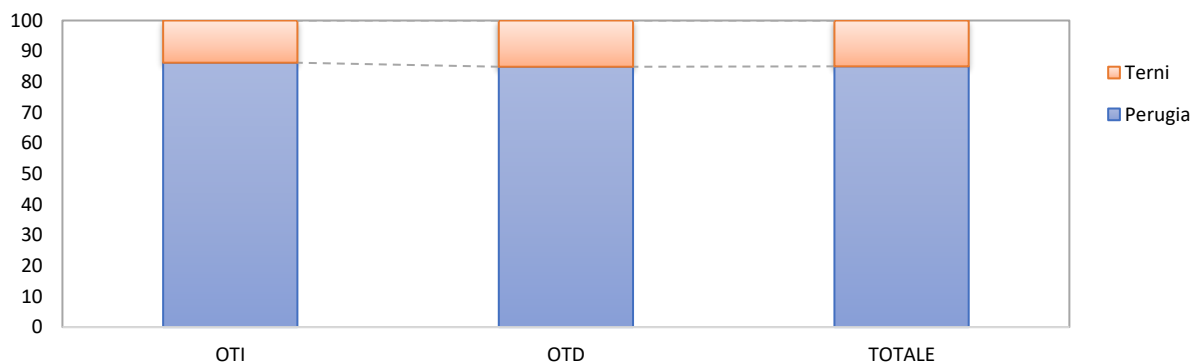


Fonte: elaborazioni su dati INPS

Analizzando la distribuzione delle giornate delle operaie agricole comunitarie a livello provinciale, il peso della provincia di Perugia è diminuito per il numero di giornate delle OTD agricole comunitarie; il peso della provincia di Terni è aumentato per il numero di giornate delle OTI agricole comunitarie. A seguito delle sopraccennate variazioni la provincia di Terni ha visto aumentare il peso del numero delle giornate delle operaie agricole comunitarie totali.

Perugia concentra l'84,9% delle giornate delle OTD agricole comunitarie, e poi, in ordine di grandezza, Terni. Per le giornate delle OTI agricole comunitarie, l'86,2% è impiegato a Perugia, e in successione Terni. I pesi delle giornate delle OTD e OTI agricole comunitarie totali hanno portato a concentrare l'85,1% delle giornate delle operaie agricole comunitarie totali a Perugia, e a seguire Terni (Fig. 48).

Fig. 48 – Ripartizione percentuale numero giornate degli operai agricoli comunitari per provincia e tipo di contratto – Femmine – Anno 2022



Fonte: elaborazioni su dati INPS

4. NAZIONI DI PROVENIENZA

4.1 Principali nazioni di provenienza degli OTD agricoli stranieri

Nel 2022 in Umbria hanno lavorato come OTD agricoli 5.883 stranieri provenienti da 102 nazioni diverse, pari al 48,5% del totale OTD agricoli, con un peso rispetto al 2021 in aumento dello 0,6%.

Le operaie straniere ammontano a 1.178 e provengono da 77 nazioni diverse, pari al 34,8% del totale OTD agricole, con un peso rispetto al 2021 in aumento dello 0,5%.

Tab. 07 – Principali nazioni di provenienza OTD agricoli e relative giornate in Umbria – Anni 2021 e 2022

NAZIONI	Numero OTD				Giornate OTD			
	2022		2021		2022		2021	
	Totale	Femmine	Totale	Femmine	Totale	Femmine	Totale	Femmine
MAROCCO	1.023	99	1.072	99	125.241	10.382	128.170	10.072
MACEDONIA	923	49	931	43	137.171	5.116	131.506	4.533
ROMANIA	911	319	979	330	110.327	37.288	114.806	35.878
ALBANIA	578	184	615	170	72.253	21.482	71.712	18.656
INDIA	277	21	263	20	33.449	1.841	32.698	1.370
NIGERIA	239	31	233	30	18.493	2.940	15.018	2.118
BANGLADESH	219	6	144	7	22.742	741	16.600	656
PAKISTAN	187	4	119	3	11.264	439	7.598	146
UCRAINA	119	64	110	48	11.462	5.688	11.494	5.044
TUNISIA	100	19	98	13	10.583	2.058	11.011	1.600
MOLDAVIA	99	35	102	33	10.905	3.202	11.189	2.405
GAMBIA	96	0	103	0	7.827	0	7.876	0
MALI	83	2	68	0	5.193	72	3.657	0
SENEGAL	81	2	98	0	5.864	75	6.763	0
KOSSOVO	62	4	55	7	9.058	770	8.876	1.044
ALGERIA	56	7	64	7	5.947	721	5.884	582
REPUBBLICA DI POLONIA	56	34	62	39	6.045	3.359	6.146	3.345
COSTA D'AVORIO	44	13	45	11	5.492	1.931	4.917	1.387
ECUADOR	42	16	53	20	5.512	2.127	5.983	2.211
SVIZZERA	38	19	33	14	4.813	1.772	4.198	1.371
Prime 20 nazioni	5.233	928	5.247	894	619.641	102.004	606.102	92.418
TOTALE	12.131	3.385	12.278	3.255	1.341.656	350.205	1.311.691	312.569
Italiani	6.248	2.207	6.395	2.137	655.522	222.967	640.534	198.702
Stranieri	5.883	1.178	5.883	1.118	686.134	127.238	671.157	113.867
<i>di cui: Extracomunitari</i>	<i>4.775</i>	<i>741</i>	<i>4.704</i>	<i>674</i>	<i>553.745</i>	<i>77.714</i>	<i>535.714</i>	<i>66.831</i>
<i>Comunitari</i>	<i>1.108</i>	<i>437</i>	<i>1.179</i>	<i>444</i>	<i>132.389</i>	<i>49.524</i>	<i>135.443</i>	<i>47.036</i>
N. nazioni con operai	102	77	103	69	102	77	103	69

Fonte: elaborazioni su dati INPS

Le giornate da questi svolte ammontano a 686.134, pari al 51,1% del totale giornate degli OTD agricoli in Umbria, con un peso rispetto al 2021 in diminuzione dello 0,03%. Le giornate effettuate dalle OTD straniere ammontano a 127.238, pari al 36,3% del totale OTD agricole, con un peso rispetto al 2021 in diminuzione dello 0,1%.

Analizzando le nazioni di provenienza degli OTD agricoli stranieri possiamo notare come le prime 20 nazioni coinvolgano l'89,0% del totale OTD agricoli stranieri presenti in Umbria; in diminuzione dello 0,2% rispetto al 2021 e il 78,8% del totale OTD agricole straniere, in diminuzione dell'1,2% rispetto al 2021.

Inoltre, queste nazioni svolgono il 90,3% del totale delle giornate degli OTD agricoli stranieri presenti in Umbria; in aumento dello 0,002% rispetto al 2021 e l'80,2% del totale delle giornate delle OTD agricole straniere, in diminuzione dell'1,0% rispetto al 2021.

Solo le prime 5 nazioni interessano il 63,1% degli OTD agricoli stranieri, con un peso rispetto al 2021 in diminuzione del 2,5%, e il 57,0% delle OTD agricole straniere, con un peso rispetto al 2021 in diminuzione del 2,2%.

A queste corrispondono il 69,7% delle giornate degli OTD agricoli stranieri, con un peso rispetto al 2021 in diminuzione dell'1,6%, e il 59,8% delle giornate delle OTD agricole straniere, con un peso rispetto al 2021 in diminuzione del 2,1%.

4.2 Principali nazioni di provenienza degli OTI agricoli stranieri

Nel 2022 in Umbria hanno lavorato come OTI agricoli 526 stranieri provenienti da 52 nazioni diverse, pari al 22,7% del totale OTI agricoli, con un peso rispetto al 2021 in aumento dello 0,8%.

Le operaie straniere ammontano a 60 e provengono da 28 nazioni diverse, pari al 19,7% del totale OTI agricole, con un peso rispetto al 2021 in aumento dello 0,6%.

Tab. 07a – Principali nazioni di provenienza OTI agricoli e relative giornate in Umbria – Anni 2021 e 2022

NAZIONI	Numero OTI				Giornate OTI			
	2022		2021		2022		2021	
	Totale	Femmine	Totale	Femmine	Totale	Femmine	Totale	Femmine
ROMANIA	110	14	105	12	27.113	3.116	26.183	2.832
ALBANIA	82	6	87	7	17.346	1.186	18.417	1.406
MACEDONIA	56	1	46	2	10.023	270	9.186	162
INDIA	47	2	39	2	10.925	614	9.528	624
MAROCCO	47	3	40	1	10.338	656	8.528	133
MOLDAVIA	13	2	12	1	3.035	468	3.272	312
UCRAINA	12	2	12	1	2.747	442	2.614	156
SVIZZERA	11	1	12	1	2.847	216	2.934	310
FRANCIA	10	0	11	0	2.979	0	3.166	0
PAKISTAN	10	0	10	1	1.440	0	997	52
ECUADOR	8	1	8	1	2.252	129	2.250	305
GERMANIA	8	2	8	1	2.331	594	1.907	286
SRI LANKA	8	1	5	0	1.689	124	877	0
FILIPPINE	7	2	7	2	1.373	219	2.076	583
PERU'	7	2	8	2	2.166	617	1.703	442
REPUBBLICA DI POLONIA	7	4	6	2	1.290	669	1.651	613
TUNISIA	7	0	8	0	1.580	0	1.650	0
BANGLADESH	6	0	5	0	1.343	0	965	0
IUGOSLAVIA	5	1	3	1	638	37	590	12
BELGIO	4	1	6	2	1.107	312	1.513	439
Prime 20 nazioni	465	45	438	39	104.562	9.669	100.007	8.667
TOTALE	2.318	305	2.255	272	574.810	68.813	551.818	60.841
Italiani	1.792	245	1.762	220	456.581	56.124	439.084	49.588
Stranieri	526	60	493	52	118.229	12.689	112.734	11.253
<i>di cui: Extracomunitari</i>	376	35	345	30	80.836	7.052	75.157	5.861
<i>Comunitari</i>	150	25	148	22	37.393	5.637	37.577	5.392
N. nazioni con operai	52	28	53	28	52	28	53	28

Fonte: elaborazioni su dati INPS

Le giornate da questi svolte ammontano a 118.229, pari al 20,6% del totale giornate degli OTI agricoli in Umbria, con un peso rispetto al 2021 in aumento dello 0,1%. Le giornate effettuate dalle OTI straniere ammontano a 12.689, pari al 18,4% del totale OTI agricole, con un peso rispetto al 2021 in diminuzione dello 0,1%.

Analizzando le nazioni di provenienza degli OTI agricoli stranieri possiamo notare come le prime 20 nazioni coinvolgono l'88,4% del totale OTI agricoli stranieri presenti in Umbria; in diminuzione dello 0,4% rispetto al 2021 e il 75,0% del totale OTI agricole straniere, peso che non ha subito alcuna variazione rispetto al 2021.

Inoltre, queste nazioni svolgono l'88,4% del totale delle giornate degli OTI agricoli stranieri presenti in Umbria; in diminuzione dello 0,3% rispetto al 2021 e il 76,2% del totale delle giornate delle OTI agricole straniere, in diminuzione dello 0,8% rispetto al 2021.

Solo le prime 5 nazioni interessano il 65,0% degli OTI agricoli stranieri, con un peso rispetto al 2021 in aumento dello 0,7%, e il 43,3% delle OTI agricole straniere, con un peso rispetto al 2021 in diminuzione del 2,8%.

A queste corrispondono il 64,1% delle giornate degli OTI agricoli stranieri, con un peso rispetto al 2021 in aumento dello 0,3%, e il 46,0% delle giornate delle OTI agricole straniere, con un peso rispetto al 2021 in aumento dello 0,2%.

5. GLI OPERAI AGRICOLI TOTALI NON AVENTI DIRITTO ALLA CONTRIBUZIONE

5.1 Numero OTD e OTI agricoli non aventi diritto alla contribuzione³

Dal 2021 al 2022 il numero degli operai agricoli non aventi diritto alla contribuzione in Umbria è diminuito di 185 unità, condizionato da una diminuzione del numero della componente OTD e da una diminuzione del numero della componente OTI, assestandosi a 4.018 unità (Tab. 8).

Tab. 08 – Numero di OTD e OTI e relative giornate dei lavoratori agricoli non aventi diritto alla contribuzione – Anni 2021 e 2022

Zone	Numero					
	2021			2022		
	OTI	OTD	TOTALE	OTI	OTD	TOTALE
Perugia	109	3.035	3.144	112	2.935	3.047
Terni	20	1.039	1.059	14	957	971
Umbria	129	4.074	4.203	126	3.892	4.018
ITALIA	5.600	278.182	283.782	5.731	266.929	272.660
Zone	Giornate					
	2021			2022		
	OTI	OTD	TOTALE	OTI	OTD	TOTALE
Perugia	2.591	60.950	63.541	3.048	57.200	60.248
Terni	511	19.901	20.412	337	18.292	18.629
Umbria	3.102	80.851	83.953	3.385	75.492	78.877
ITALIA	132.490	4.848.865	4.981.355	137.365	4.718.043	4.855.408

Fonte: elaborazioni su dati INPS

In dettaglio il numero di operai agricoli non aventi diritto alla contribuzione in Umbria è stato per la componente OTI di 126 unità; e di 3.892 per la componente OTD.

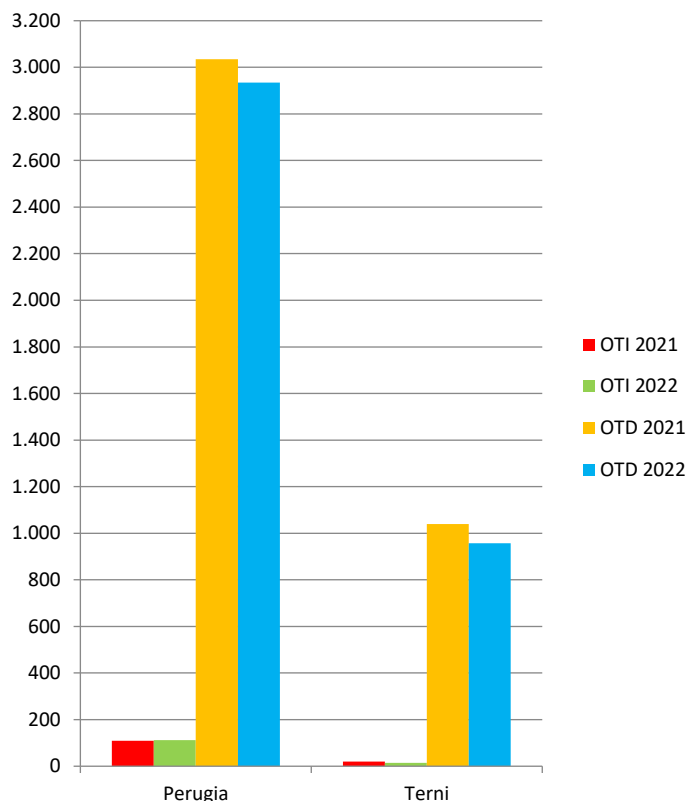
Le suddette variazioni sono state condizionate da una diminuzione generalizzata degli operai agricoli non aventi diritto alla contribuzione in 2 delle 2 province, con una diminuzione registrata in 2 province per gli OTD e in 1 provincia per gli OTI (Fig. 49).

In percentuale la diminuzione registrata dal 2021 al 2022 è stata del 4,4% sul totale degli operai agricoli non aventi diritto alla contribuzione; del 4,5% per la componente OTD e del 2,3% per la componente OTI.

A seguito delle summenzionate variazioni il peso della componente OTD totale non avente diritto alla contribuzione a livello regionale è passato dal 96,9% al 96,86%, con pesi registrati nelle province oscillanti dal 96,3% di Perugia al 98,6% di Terni. Queste variazioni, eccetto che a Terni hanno fatto diminuire il peso della componente OTD totale non avente diritto alla contribuzione a vantaggio della componente OTI totale non avente diritto alla contribuzione (Fig. 51).

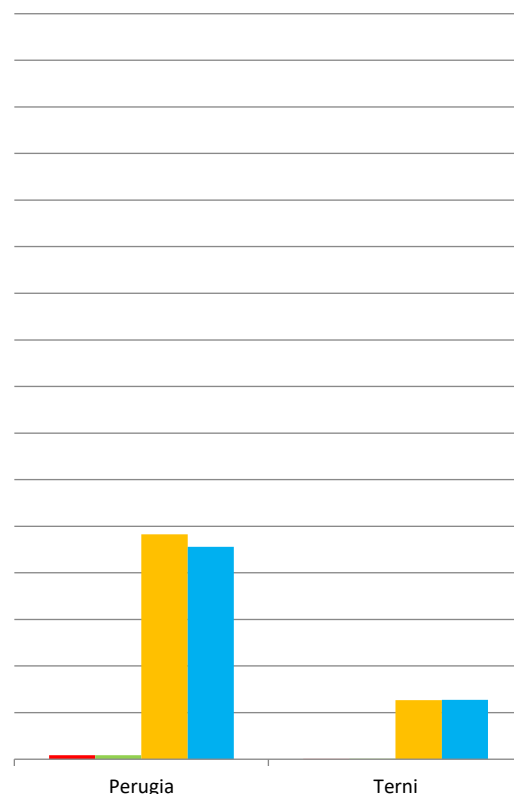
³ I lavoratori agricoli, per usufruire delle prestazioni a sostegno del loro reddito, devono aver effettuato almeno 51 giornate di lavoro nell'anno precedente. Chi ha effettuato meno di 51 giornate non ha diritto ad alcuna indennità di disoccupazione agricola.

Fig. 49 – Numero OTD e OTI agricoli non aventi diritto alla contribuzione – Anni 2021 e 2022



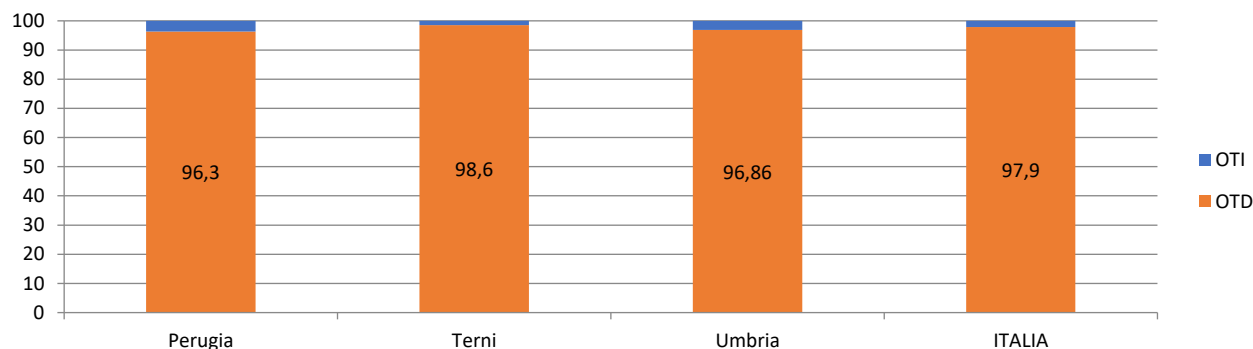
Fonte: elaborazioni su dati INPS

Fig. 50 – Numero OTD e OTI agricoli non aventi diritto alla contribuzione - Femmine – Anni 2021 e 2022



Fonte: elaborazioni su dati INPS

Fig. 51 – Ripartizione percentuale degli OTD e OTI agricoli non aventi diritto alla contribuzione nelle varie zone – Anno 2022



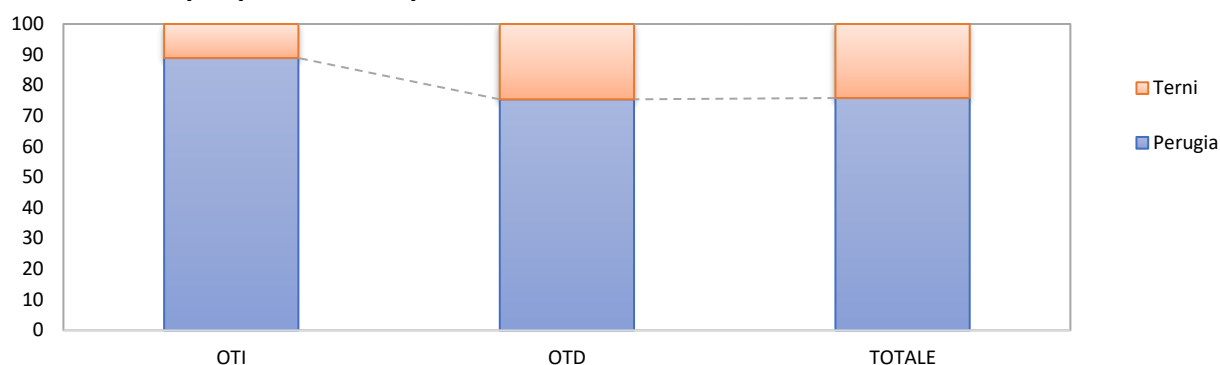
Fonte: elaborazioni su dati INPS

Analizzando la distribuzione degli operai agricoli a livello provinciale per i non aventi diritto alla contribuzione, il peso della provincia di Terni è diminuito per gli OTD e per gli OTI agricoli non aventi diritto alla contribuzione. A seguito delle succitate variazioni la provincia di Terni ha visto diminuire il peso degli operai agricoli totali non aventi diritto alla contribuzione.

Perugia concentra il 75,4% degli OTD agricoli totali non aventi diritto alla contribuzione, e poi, in ordine di grandezza, Terni. Per gli OTI agricoli totali non aventi diritto alla contribuzione, l'88,9% è impiegato a Perugia, e in successione Terni. I pesi degli OTD e OTI agricoli totali non aventi diritto

alla contribuzione hanno portato a concentrare il 75,8% degli operai agricoli totali a Perugia, e a seguire Terni (Fig. 52).

Fig. 52 – Ripartizione percentuale del numero degli operai agricoli non aventi diritto alla contribuzione per provincia e tipo di contratto – Anno 2022



Fonte: elaborazioni su dati INPS

Il peso degli operai agricoli non aventi diritto alla contribuzione rispetto al totale degli operai agricoli è stato per gli OTD agricoli a livello regionale del 32,1% con pesi a livello provinciale dal 30,6% di Perugia al 37,7% di Terni; per gli OTI agricoli a livello regionale del 5,4% con pesi a livello provinciale dal 3,9% di Terni al 5,7% di Perugia e per gli operai agricoli totali a livello regionale del 27,8% con pesi a livello provinciale dal 26,4% di Perugia al 33,5% di Terni.

5.1.1 Le operaie agricole non aventi diritto alla contribuzione

Dal 2021 al 2022 il numero delle operaie agricole non aventi diritto alla contribuzione in Umbria è diminuito di 51 unità, condizionato da una diminuzione del numero della componente OTD e da un aumento del numero della componente OTI, assestandosi a 1.186 unità (Tab. 9).

Tab. 09 – Numero di OTD e OTI e relative giornate dei lavoratori agricoli non aventi diritto alla contribuzione – Femmine – Anni 2021 e 2022

Zone	Numero					
	2021			2022		
	OTI	OTD	TOTALE	OTI	OTD	TOTALE
Perugia	17	965	982	17	912	929
Terni	1	254	255	2	255	257
Umbria	18	1.219	1.237	19	1.167	1.186
ITALIA	1.063	82.854	83.917	1.149	81.202	82.351
Zone	Giornate					
	2021			2022		
	OTI	OTD	TOTALE	OTI	OTD	TOTALE
Perugia	416	19.071	19.487	494	17.563	18.057
Terni	9	4.263	4.272	45	4.701	4.746
Umbria	425	23.334	23.759	539	22.264	22.803
ITALIA	24.058	1.381.558	1.405.616	26.703	1.377.505	1.404.208

Fonte: elaborazioni su dati INPS

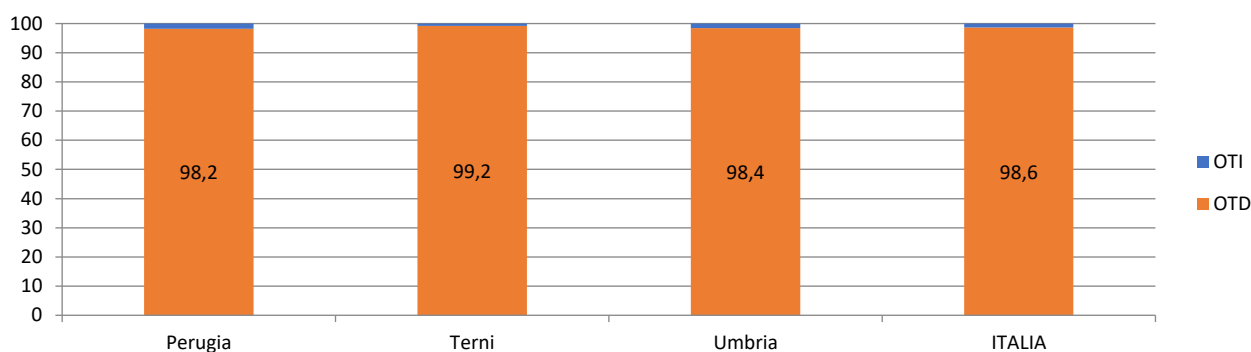
In dettaglio il numero di operaie agricole non aventi diritto alla contribuzione in Umbria è stato per la componente OTI di 19 unità; e di 1.167 per la componente OTD.

Le sopraccennate variazioni sono state condizionate da una diminuzione generalizzata delle operaie agricole non aventi diritto alla contribuzione in 1 delle 2 province, con una diminuzione registrata in 1 provincia per le OTD e in 0 province per le OTI (Fig. 50).

In percentuale la diminuzione registrata dal 2021 al 2022 è stata del 4,1% sul totale delle operaie agricole non aventi diritto alla contribuzione; del 4,3% per la componente OTD mentre per le OTI si è registrato un aumento del 5,6%.

A seguito delle suddette variazioni il peso della componente OTD totale non avente diritto alla contribuzione a livello regionale è passato dal 98,5% al 98,4%, con pesi registrati nelle province oscillanti dal 98,2% di Perugia al 99,2% di Terni. Queste variazioni, in tutte le province hanno fatto diminuire il peso della componente OTD totale non avente diritto alla contribuzione a vantaggio della componente OTI totale non avente diritto alla contribuzione (Fig. 53).

Fig. 53 – Ripartizione percentuale degli OTD e OTI agricoli non aventi diritto alla contribuzione nelle varie zone – Femmine - Anno 2022



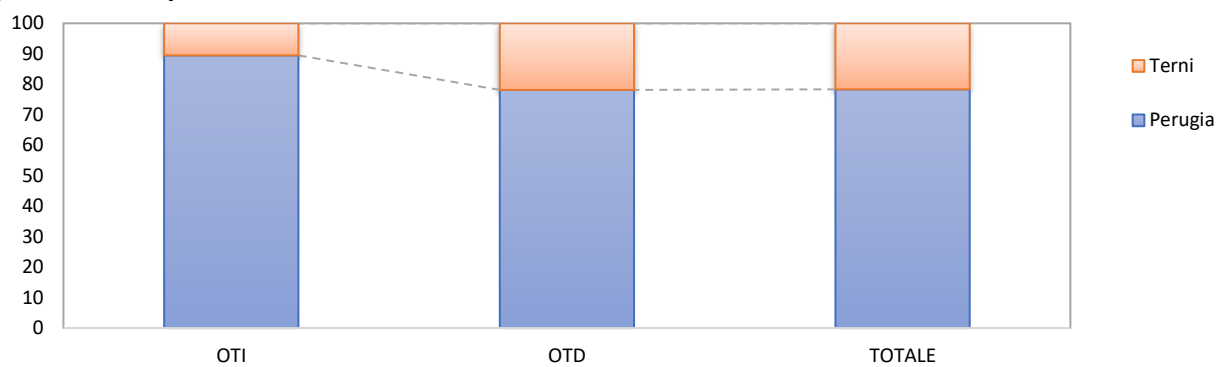
Fonte: elaborazioni su dati INPS

Analizzando la distribuzione delle operaie agricole a livello provinciale per le non aventi diritto alla contribuzione, il peso della provincia di Perugia è diminuito per le OTD e per le OTI agricole non aventi diritto alla contribuzione. A seguito delle summenzionate variazioni la provincia di Perugia ha visto diminuire il peso delle operaie agricole totali non aventi diritto alla contribuzione.

Perugia concentra il 78,1% delle OTD agricole totali non aventi diritto alla contribuzione, e poi, in ordine di grandezza, Terni. Per le OTI agricole totali non aventi diritto alla contribuzione, l'89,5% è impiegato a Perugia, e in successione Terni. I pesi delle OTD e OTI agricole totali hanno portato a concentrare il 78,3% delle operaie agricole totali non aventi diritto alla contribuzione a Perugia, e a seguire Terni (Fig. 54).

Il peso delle operaie agricole non aventi diritto alla contribuzione rispetto al totale delle operaie agricole è stato per le OTD agricole a livello regionale del 34,5% con pesi a livello provinciale dal 32,9% di Perugia al 41,7% di Terni; per le OTI agricole a livello regionale del 6,2% con pesi a livello provinciale dal 5,7% di Terni al 6,3% di Perugia e per le operaie agricole totali a livello regionale del 32,1% con pesi a livello provinciale dal 30,5% di Perugia al 39,7% di Terni.

Fig. 54 – Ripartizione percentuale degli operai agricoli non aventi diritto alla contribuzione per provincia e tipo di contratto – Femmine – Anno 2022



Fonte: elaborazioni su dati INPS

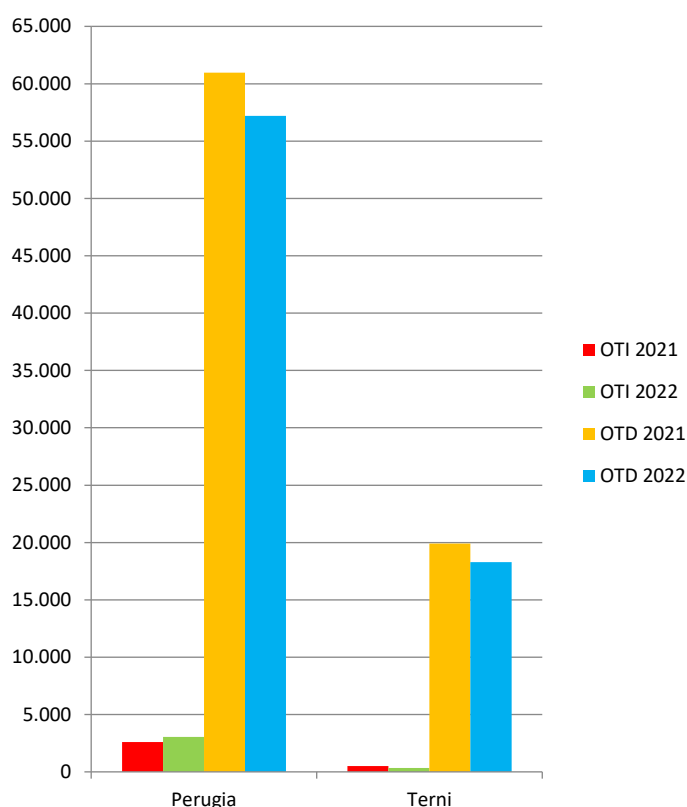
5.2 Numero giornate OTD e OTI agricoli non aventi diritto alla contribuzione

Dal 2021 al 2022 il numero delle giornate degli operai agricoli non aventi diritto alla contribuzione in Umbria è diminuito di 5.076 unità, condizionato da una diminuzione del numero delle giornate della componente OTD e da un aumento del numero delle giornate della componente OTI, assestandosi a 78.877 unità (Tab. 8).

In dettaglio il numero delle giornate degli operai agricoli totali non aventi diritto alla contribuzione in Umbria è stato per la componente OTI di 3.385 unità; e di 75.492 per la componente OTD.

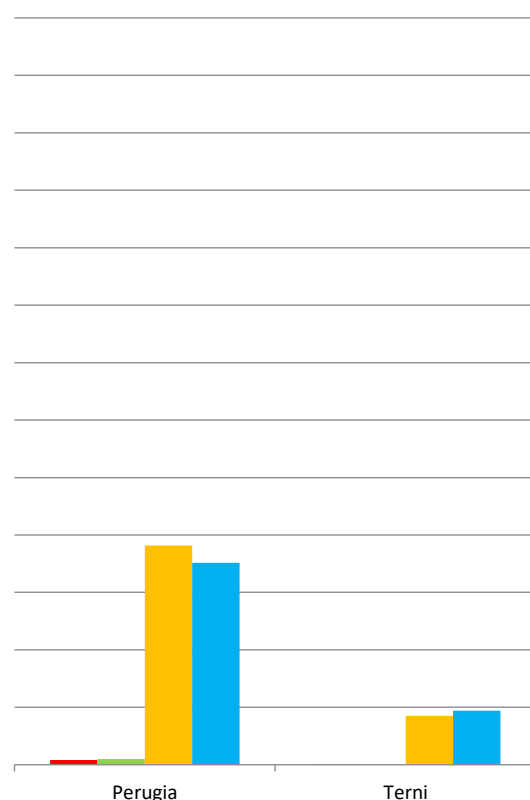
Le succitate variazioni sono state condizionate da una diminuzione generalizzata delle giornate degli operai agricoli non aventi diritto alla contribuzione in 2 delle 2 province, con una diminuzione registrata in 2 province per gli OTD e in 1 provincia per gli OTI (Fig. 55).

Fig. 55 – Numero giornate OTD e OTI agricoli non aventi diritto alla contribuzione - Anni 2021 e 2022



Fonte: elaborazioni su dati INPS

Fig. 56 – Numero giornate OTD e OTI agricoli non aventi diritto alla contribuzione - Femmine - 2021 e 2022

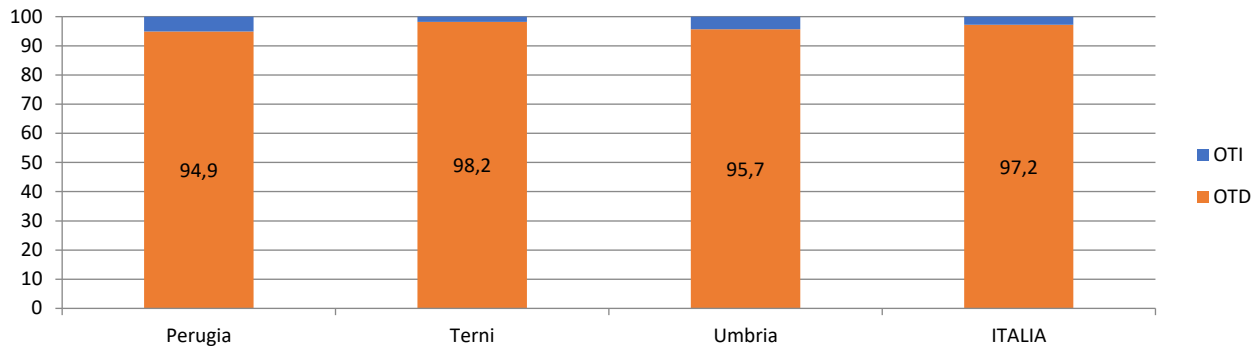


Fonte: elaborazioni su dati INPS

In percentuale la diminuzione registrata dal 2021 al 2022 è stata del 6,0% sul totale delle giornate degli operai agricoli non aventi diritto alla contribuzione; del 6,6% per la componente OTD mentre per gli OTI si è registrato un aumento del 9,1%.

A seguito delle sopraccennate variazioni il peso delle giornate della componente OTD non avente diritto alla contribuzione a livello regionale è passato dal 96,3% al 95,7%, con pesi registrati nelle province oscillanti dal 94,9% di Perugia al 98,2% di Terni. Queste variazioni, eccetto che a Terni hanno fatto diminuire il peso della componente OTD totale non avente diritto alla contribuzione a vantaggio della componente OTI totale non avente diritto alla contribuzione (Fig. 57).

Fig. 57 – Ripartizione percentuale delle giornate degli OTD e OTI agricoli non aventi diritto alla contribuzione nelle varie zone – Anno 2022

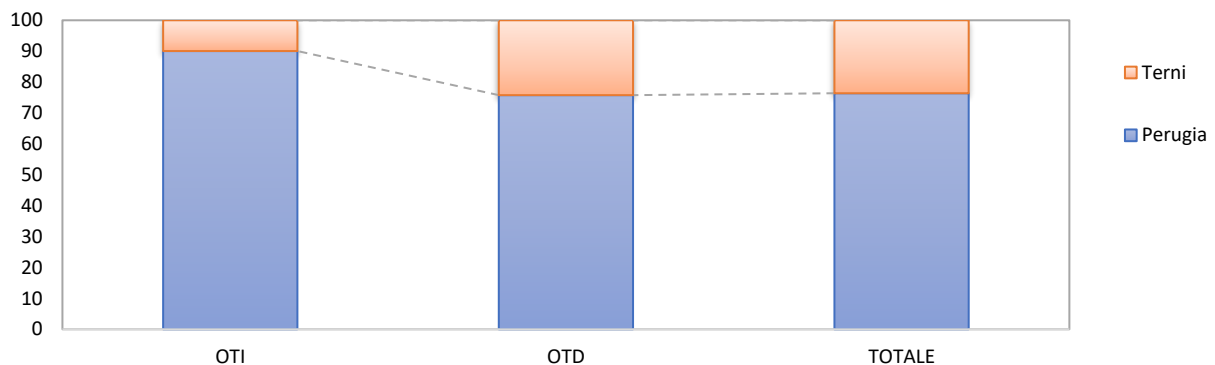


Fonte: elaborazioni su dati INPS

Analizzando la distribuzione delle giornate degli operai agricoli a livello provinciale per i non aventi diritto alla contribuzione, il peso della provincia di Terni è diminuito per le giornate degli OTD e degli OTI agricoli non aventi diritto alla contribuzione. A seguito delle suddette variazioni la provincia di Terni ha visto diminuire il peso delle giornate degli operai agricoli totali non aventi diritto alla contribuzione.

Perugia concentra il 75,8% delle giornate degli OTD agricoli non aventi diritto alla contribuzione, e poi, in ordine di grandezza, Terni. Per le giornate degli OTI agricoli, il 90,0% è impiegato a Perugia, e in successione Terni. I pesi delle giornate degli OTD e OTI agricoli non aventi diritto alla contribuzione hanno portato a concentrare il 76,4% degli operai agricoli totali a Perugia, e a seguire Terni (Fig. 58).

Fig. 58 – Ripartizione percentuale del numero delle giornate degli operai agricoli non aventi diritto alla contribuzione per provincia e tipo di contratto – Anno 2022



Fonte: elaborazioni su dati INPS

Il peso delle giornate degli operai agricoli non aventi diritto alla contribuzione rispetto al totale delle giornate degli operai agricoli è stato per gli OTD agricoli a livello regionale del 5,6% con pesi a livello provinciale dal 5,2% di Perugia al 7,4% di Terni; per gli OTI a agricoli livello regionale dello 0,6% con pesi a livello provinciale dallo 0,4% di Terni allo 0,6% di Perugia e per gli operai agricoli totali a livello regionale del 4,1% con pesi a livello provinciale dal 3,8% di Perugia al 5,5% di Terni.

5.2.1 Le giornate delle operaie agricole non aventi diritto alla contribuzione

Dal 2021 al 2022 il numero delle giornate delle operaie agricole non aventi diritto alla contribuzione in Umbria è diminuito di 956 unità, condizionato da una diminuzione del numero delle giornate della componente OTD e da un aumento del numero delle giornate della componente OTI, assestandosi a 22.803 unità (Tab. 9).

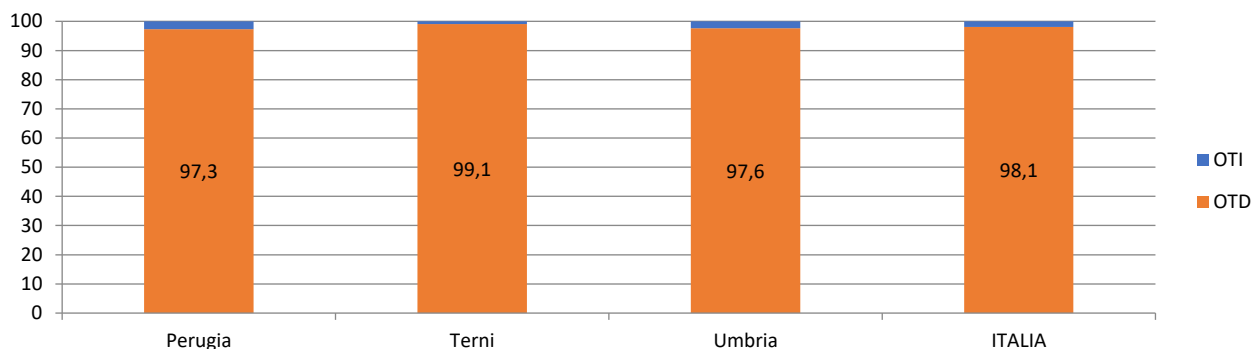
In dettaglio il numero delle giornate delle operaie agricole totali non aventi diritto alla contribuzione in Umbria è stato per la componente OTI di 539 unità; e di 22.264 per la componente OTD.

Le summenzionate variazioni sono state condizionate da una diminuzione generalizzata delle giornate delle operaie agricole non aventi diritto alla contribuzione in 1 delle 2 province, con una diminuzione registrata in 1 provincia per le OTD e in 0 province per le OTI (Fig. 56).

In percentuale la diminuzione registrata per le giornate dal 2021 al 2022 è stata del 4,0% sul totale delle giornate delle operaie agricole non aventi diritto alla contribuzione; del 4,6% per la componente OTD mentre per le OTI si è registrato un aumento del 26,8%.

A seguito delle succitate variazioni il peso delle giornate della componente OTD non avente diritto alla contribuzione a livello regionale è passato dal 98,2% al 97,6%, con pesi registrati nelle province oscillanti dal 97,3% di Perugia al 99,1% di Terni. Queste variazioni, in tutte le province hanno fatto diminuire il peso della componente OTD totale non avente diritto alla contribuzione a vantaggio della componente OTI totale non avente diritto alla contribuzione (Fig. 59).

Fig. 59 – Ripartizione percentuale delle giornate degli OTD e OTI agricoli non aventi diritto alla contribuzione nelle varie zone – Femmine - Anno 2022

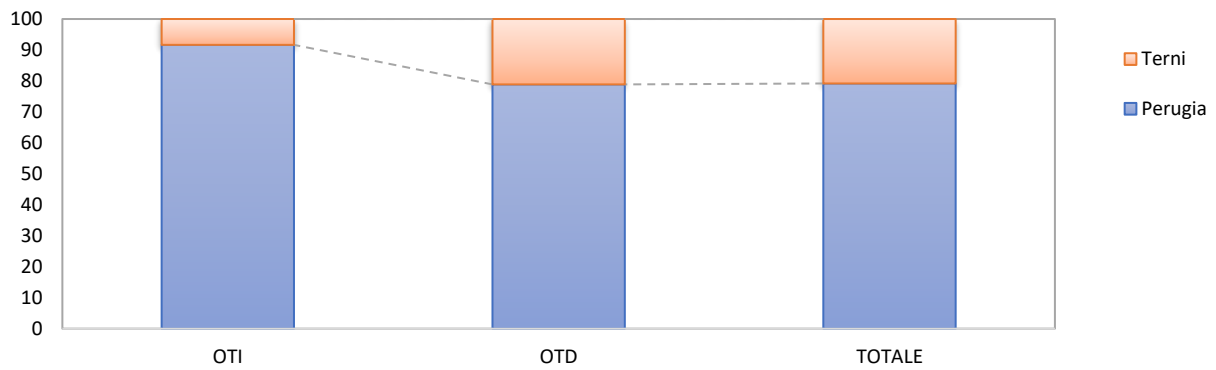


Fonte: elaborazioni su dati INPS

Analizzando la distribuzione delle giornate delle operaie agricole a livello provinciale per le non aventi diritto alla contribuzione, il peso della provincia di Perugia è diminuito per le giornate delle OTD e delle OTI agricole non aventi diritto alla contribuzione. A seguito delle sopraccennate variazioni la provincia di Perugia ha visto diminuire il peso delle giornate delle operaie agricole totali non aventi diritto alla contribuzione.

Perugia concentra il 78,9% delle giornate delle OTD agricole non aventi diritto alla contribuzione, e poi, in ordine di grandezza, Terni. Per le giornate delle OTI agricole non aventi diritto alla contribuzione, il 91,7% è impiegato a Perugia, e in successione Terni. I pesi delle giornate delle OTD e OTI agricole non aventi diritto alla contribuzione hanno portato a concentrare il 79,2% delle operaie agricole totali a Perugia, e a seguire Terni (Fig. 60).

Fig.60 – Ripartizione percentuale del numero delle giornate degli operai agricoli non aventi diritto alla contribuzione per provincia e tipo di contratto – Femmine – Anno 2022



Fonte: elaborazioni su dati INPS

Il peso delle giornate delle operaie agricole non aventi diritto alla contribuzione rispetto al totale delle giornate delle operaie agricole è stato per le OTD agricole a livello regionale del 6,4% con pesi a livello provinciale dal 5,9% di Perugia all'8,6% di Terni; per le OTI agricole a livello regionale dello 0,8% con pesi a livello provinciale dallo 0,5% di Terni allo 0,8% di Perugia e per le operaie agricole totali a livello regionale del 5,4% con pesi a livello provinciale dal 5,1% di Perugia al 7,5% di Terni.

6. GLI OPERAI AGRICOLI STRANIERI NON AVENTI DIRITTO ALLA CONTRIBUZIONE

6.1 Numero OTD e OTI agricoli stranieri non aventi diritto alla contribuzione

Dal 2021 al 2022 il numero degli operai agricoli stranieri non aventi diritto alla contribuzione in Umbria è aumentato di 45 unità, condizionato da un aumento del numero della componente OTD e da un aumento del numero della componente OTI, assestandosi a 1.623 unità (Tab. 10).

Tab. 10 – Numero di OTD e OTI e relative giornate dei lavoratori agricoli stranieri non aventi diritto alla contribuzione – Anni 2021 e 2022

Zone	Numero					
	2021			2022		
	OTI	OTD	TOTALE	OTI	OTD	TOTALE
Perugia	37	1.175	1.212	43	1.199	1.242
Terni	5	361	366	6	375	381
Umbria	42	1.536	1.578	49	1.574	1.623
ITALIA	1.879	112.628	114.507	1.998	109.674	111.672
Zone	Giornate					
	2021			2022		
	OTI	OTD	TOTALE	OTI	OTD	TOTALE
Perugia	887	25.349	26.236	1.149	24.409	25.558
Terni	55	7.678	7.733	140	8.145	8.285
Umbria	942	33.027	33.969	1.289	32.554	33.843
ITALIA	43.779	2.218.087	2.261.866	46.743	2.177.201	2.223.944

Fonte: elaborazioni su dati INPS

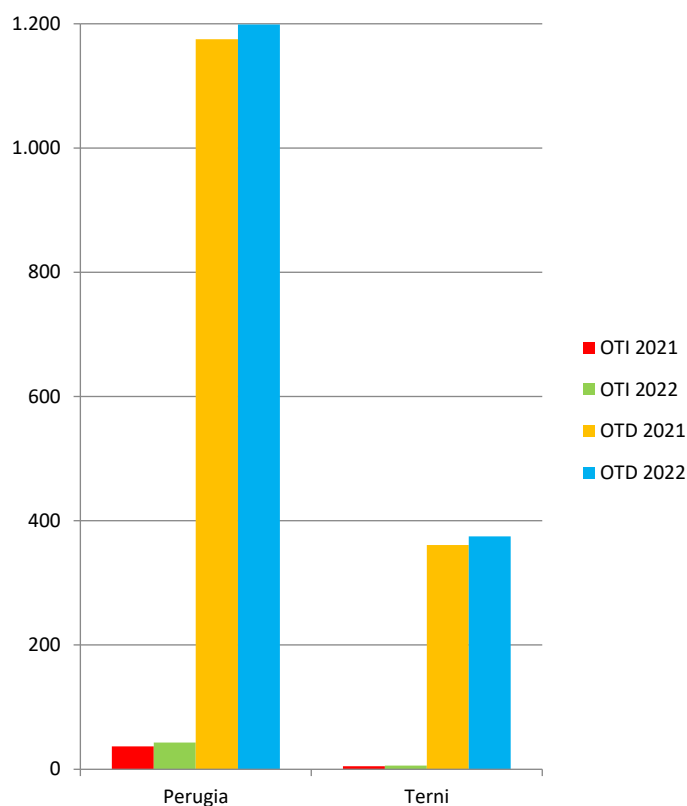
In dettaglio il numero di operai agricoli stranieri non aventi diritto alla contribuzione in Umbria è stato per la componente OTI di 49 unità; e di 1.574 per la componente OTD.

Le suddette variazioni sono state condizionate da un aumento generalizzato degli operai agricoli stranieri non aventi diritto alla contribuzione in 2 delle 2 province, con un aumento registrato in 2 province per gli OTD e in 2 province per gli OTI (Fig. 61).

In percentuale l'aumento registrato dal 2021 al 2022 è stato del 2,9% sul totale degli operai agricoli stranieri non aventi diritto alla contribuzione; del 2,5% per la componente OTD e del 16,7% per la componente OTI.

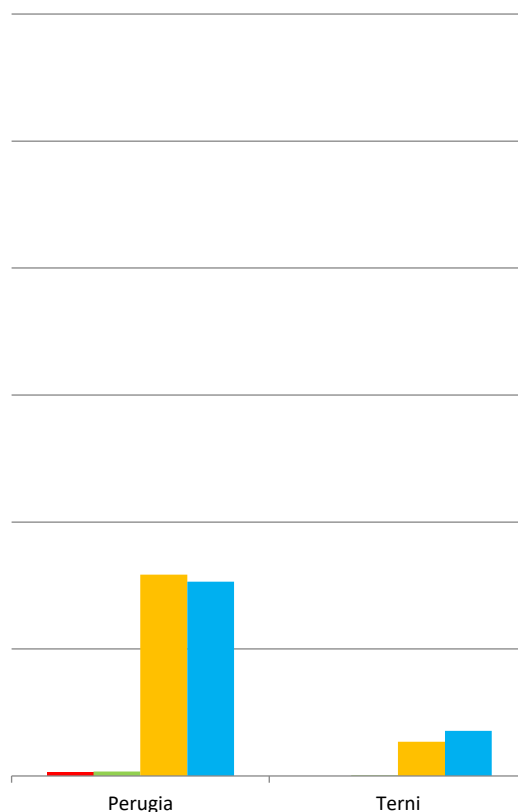
A seguito delle summenzionate variazioni il peso della componente OTD straniera non avente diritto alla contribuzione a livello regionale è passato dal 97,3% al 97,0%, con pesi registrati nelle province oscillanti dal 96,5% di Perugia al 98,4% di Terni. Queste variazioni, in tutte le province hanno fatto diminuire il peso della componente OTD straniera non avente diritto alla contribuzione a vantaggio della componente OTI straniera non avente diritto alla contribuzione (Fig. 63).

Fig. 61 – Numero OTD e OTI agricoli stranieri non aventi diritto alla contribuzione - Anni 2021 e 2022



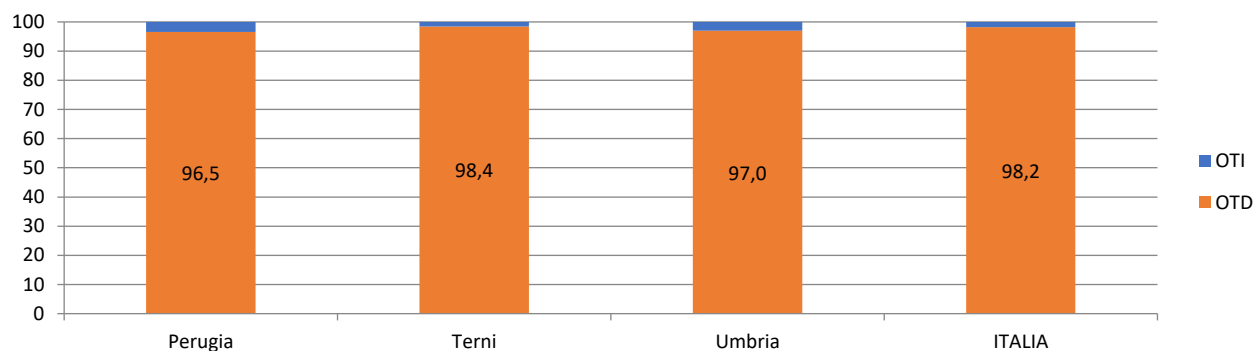
Fonte: elaborazioni su dati INPS

Fig. 62 – Numero OTD e OTI agricoli stranieri non aventi diritto alla contribuzione - Femmine - Anni 2021 e 2022



Fonte: elaborazioni su dati INPS

Fig. 63 – Ripartizione percentuale degli OTD e OTI agricoli stranieri non aventi diritto alla contribuzione nelle varie zone – Anno 2022

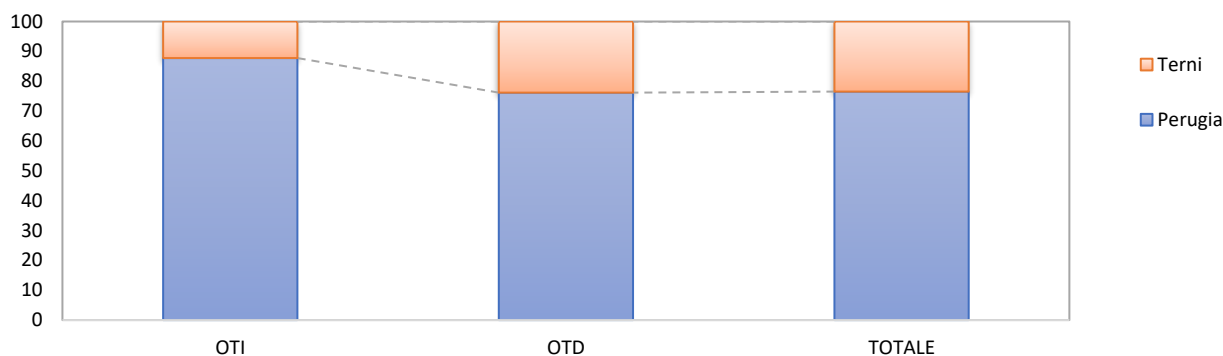


Fonte: elaborazioni su dati INPS

Analizzando la distribuzione degli operai agricoli stranieri a livello provinciale per i non aventi diritto alla contribuzione, il peso della provincia di Perugia è diminuito per gli OTD e per gli OTI agricoli stranieri non aventi diritto alla contribuzione. A seguito delle succitate variazioni la provincia di Perugia ha visto diminuire il peso degli operai agricoli stranieri totali non aventi diritto alla contribuzione.

Perugia concentra il 76,2% degli OTD agricoli stranieri non aventi diritto alla contribuzione, e poi, in ordine di grandezza, Terni. Per gli OTI agricoli stranieri non aventi diritto alla contribuzione, l'87,8% è impiegato a Perugia, e in successione Terni. I pesi degli OTD e OTI agricoli stranieri non aventi diritto alla contribuzione hanno portato a concentrare il 76,5% degli operai agricoli stranieri totali a Perugia, e a seguire Terni (Fig. 64).

Fig. 64 – Ripartizione percentuale degli operai agricoli stranieri non aventi diritto alla contribuzione per provincia e tipo di contratto – Anno 2022



Fonte: elaborazioni su dati INPS

Il peso degli operai agricoli stranieri non aventi diritto alla contribuzione rispetto al totale degli operai agricoli stranieri è stato per gli OTD agricoli stranieri a livello regionale del 26,8% con pesi a livello provinciale dal 25,4% di Perugia al 32,5% di Terni; per gli OTI agricoli stranieri a livello regionale del 9,3% con pesi a livello provinciale dal 6,3% di Terni al 10,0% di Perugia e per gli operai agricoli totali stranieri a livello regionale del 25,3% con pesi a livello provinciale dal 24,1% di Perugia al 30,5% di Terni.

6.1.1 Le operaie agricole straniere non aventi diritto alla contribuzione

Dal 2021 al 2022 il numero delle operaie agricole straniere non aventi diritto alla contribuzione in Umbria è aumentato di 9 unità, condizionato da un aumento del numero della componente OTD e da un aumento del numero della componente OTI, assestandosi a 385 unità (Tab. 11).

Tab. 11 – Numero di OTD e OTI e relative giornate dei lavoratori agricoli stranieri non aventi diritto alla contribuzione – Femmine - Anni 2021 e 2022

Zone	Numero					
	2021			2022		
	OTI	OTD	TOTALE	OTI	OTD	TOTALE
Perugia	5	317	322	7	306	313
Terni	0	54	54	1	71	72
Umbria	5	371	376	8	377	385
ITALIA	273	27.737	28.010	321	28.222	28.543
Zone	Giornate					
	2021			2022		
	OTI	OTD	TOTALE	OTI	OTD	TOTALE
Perugia	102	6.468	6.570	185	5.580	5.765
Terni	0	788	788	26	1.444	1.470
Umbria	102	7.256	7.358	211	7.024	7.235
ITALIA	6.251	524.257	530.508	7.500	539.827	547.327

Fonte: elaborazioni su dati INPS

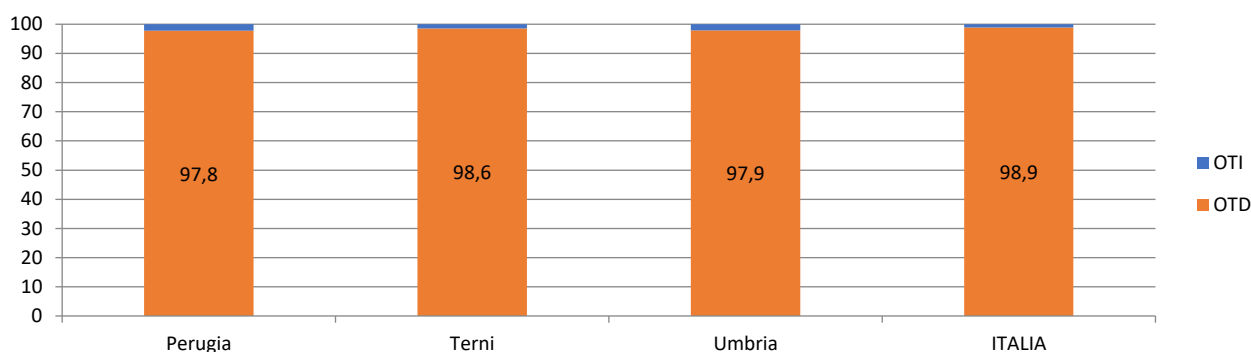
In dettaglio il numero di operaie agricole straniere non aventi diritto alla contribuzione in Umbria è stato per la componente OTI di 8 unità; e di 377 per la componente OTD.

Le sopraccennate variazioni sono state condizionate da una diminuzione generalizzata delle operaie agricole straniere non aventi diritto alla contribuzione in 1 delle 2 province, con una diminuzione registrata in 1 provincia per le OTD e in 0 province per le OTI (Fig. 62).

In percentuale l'aumento registrato dal 2021 al 2022 è stato del 2,4% sul totale delle operaie agricole straniere non aventi diritto alla contribuzione; dell'1,6% per la componente OTD e del 60,0% per la componente OTI.

A seguito delle suddette variazioni il peso della componente OTD straniera non avente diritto alla contribuzione a livello regionale è passato dal 98,7% al 97,9%, con pesi registrati nelle province oscillanti dal 97,8% di Perugia al 98,6% di Terni. Queste variazioni, in tutte le province hanno fatto diminuire il peso della componente OTD straniera non avente diritto alla contribuzione a vantaggio della componente OTI straniera non avente diritto alla contribuzione (Fig. 65).

Fig. 65 – Ripartizione percentuale degli OTD e OTI agricoli stranieri non aventi diritto alla contribuzione nelle varie zone – Femmine - Anno 2022

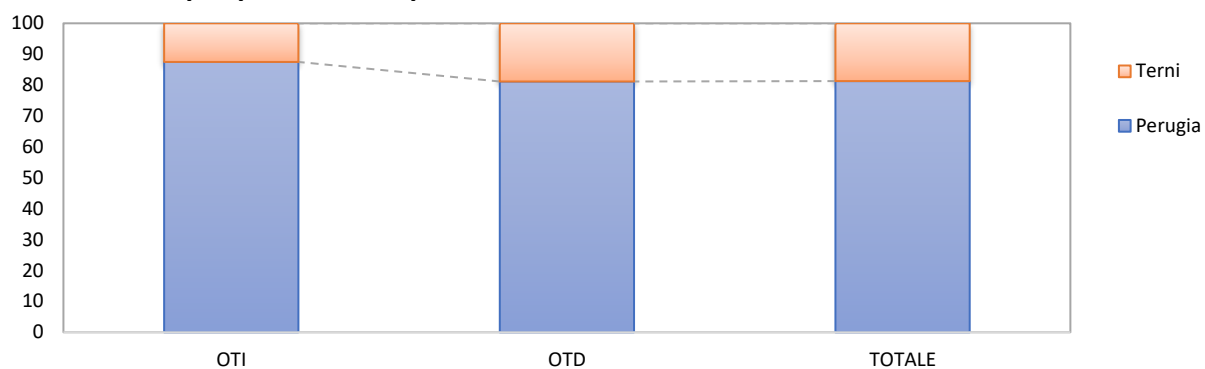


Fonte: elaborazioni su dati INPS

Analizzando la distribuzione delle operaie agricole straniere a livello provinciale per le non aventi diritto alla contribuzione, il peso della provincia di Perugia è diminuito per le OTD e per le OTI agricole straniere non aventi diritto alla contribuzione. A seguito delle summenzionate variazioni la provincia di Perugia ha visto diminuire il peso delle operaie agricole straniere totali non aventi diritto alla contribuzione.

Perugia concentra l'81,2% delle OTD agricole straniere non aventi diritto alla contribuzione, e poi, in ordine di grandezza, Terni. Per le OTI agricole straniere non aventi diritto alla contribuzione, l'87,5% è impiegato a Perugia, e in successione Terni. I pesi delle OTD e OTI agricole straniere hanno portato a concentrare l'81,3% delle operaie agricole straniere totali non aventi diritto alla contribuzione a Perugia, e a seguire Terni (Fig. 66).

Fig. 66 – Ripartizione percentuale degli operai agricoli stranieri non aventi diritto alla contribuzione per provincia e tipo di contratto – Femmine – Anno 2022



Fonte: elaborazioni su dati INPS

Il peso delle operaie agricole straniere non aventi diritto alla contribuzione rispetto al totale delle operaie agricole straniere è stato per le OTD straniere a livello regionale del 32,0% con pesi a livello provinciale dal 30,4% di Perugia al 41,0% di Terni; per le OTI straniere a livello regionale del 13,3% con pesi a livello provinciale dal 12,5% di Perugia al 25,0% di Terni e per le operaie agricole totali straniere a livello regionale del 31,1% con pesi a livello provinciale dal 29,5% di Perugia al 40,7% di Terni.

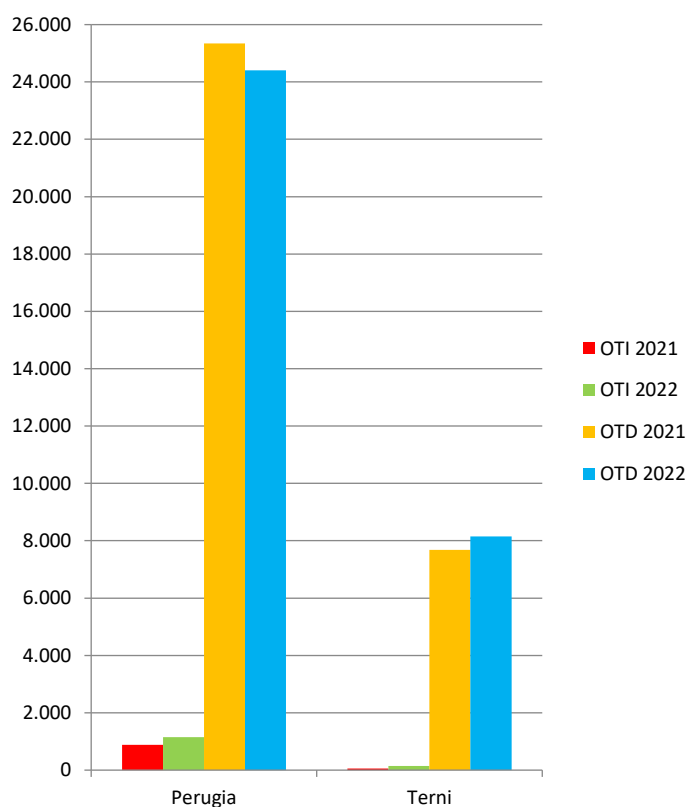
6.2 Numero giornate degli OTD e OTI agricoli stranieri non aventi diritto alla contribuzione

Dal 2021 al 2022 il numero delle giornate degli operai agricoli stranieri non aventi diritto alla contribuzione in Umbria è diminuito di 126 unità, condizionato da una diminuzione del numero delle giornate della componente OTD e da un aumento del numero delle giornate della componente OTI, assestandosi a 33.843 unità (Tab. 10).

In dettaglio il numero delle giornate degli operai agricoli stranieri non aventi diritto alla contribuzione in Umbria è stato per la componente OTI di 1.289 unità; e di 32.554 per la componente OTD.

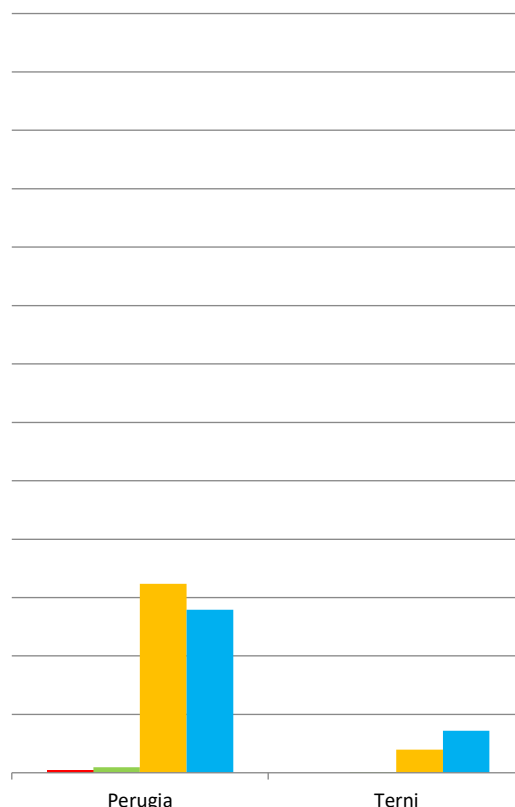
Le succitate variazioni sono state condizionate da una diminuzione generalizzata delle giornate degli operai agricoli stranieri non aventi diritto alla contribuzione in 1 delle 2 province, con una diminuzione registrata in 1 provincia per gli OTD e in 0 province per gli OTI (Fig. 67).

Fig. 67 – Numero giornate OTD e OTI agricoli stranieri non aventi diritto alla contribuzione – Anni 2021 e 2022



Fonte: elaborazioni su dati INPS

Fig. 68 – Numero giornate OTD e OTI agricoli stranieri non aventi diritto alla contribuzione - Femmine – Anni 2021 e 2022



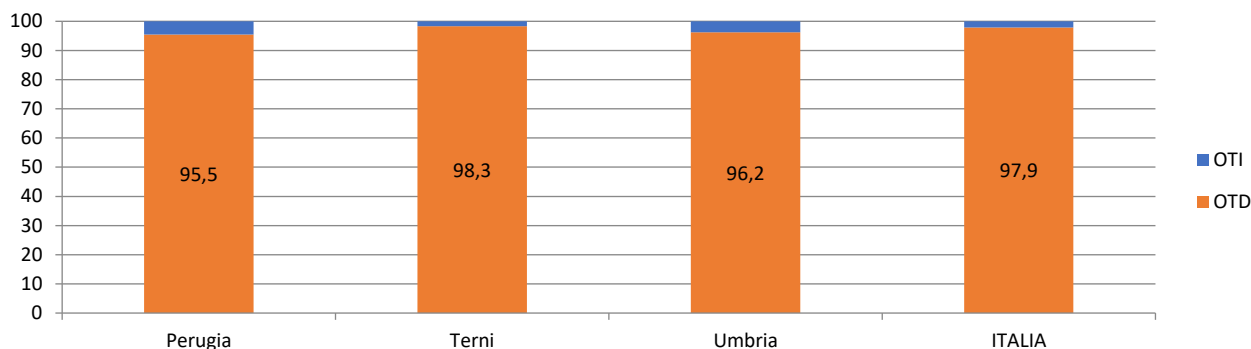
Fonte: elaborazioni su dati INPS

In percentuale la diminuzione registrata dal 2021 al 2022 è stata dello 0,4% sul totale degli operai agricoli stranieri non aventi diritto alla contribuzione; dell'1,4% per la componente OTD mentre per gli OTI si è registrato un aumento del 36,8%.

A seguito delle sopraccennate variazioni il peso delle giornate della componente OTD straniera non avente diritto alla contribuzione a livello regionale è passato dal 97,2% al 96,2%, con pesi registrati nelle province oscillanti dal 95,5% di Perugia al 98,3% di Terni. Queste variazioni, in tutte le province

hanno fatto diminuire il peso della componente OTD straniera non avente diritto alla contribuzione a vantaggio della componente OTI straniera non avente diritto alla contribuzione (Fig. 69).

Fig. 69 – Ripartizione percentuale delle giornate degli OTD e OTI agricoli stranieri non aventi diritto alla contribuzione nelle varie zone – Anno 2022

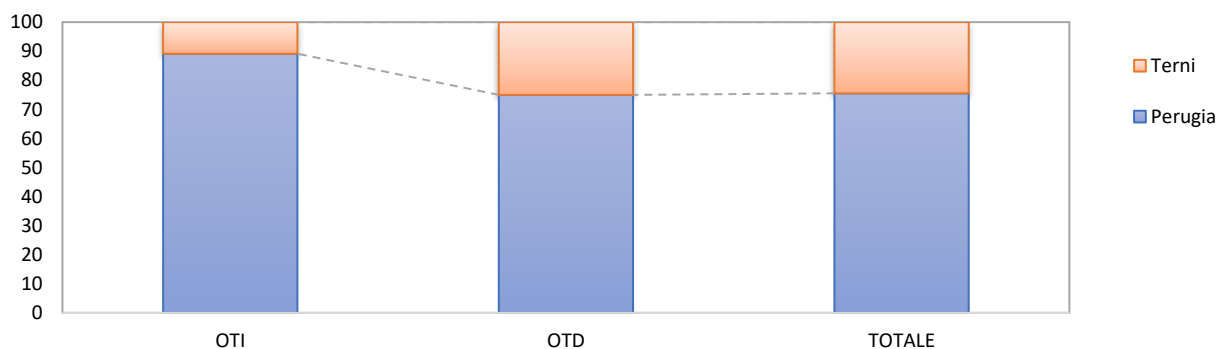


Fonte: elaborazioni su dati INPS

Analizzando la distribuzione delle giornate degli operai agricoli stranieri a livello provinciale per i non aventi diritto alla contribuzione, il peso della provincia di Perugia è diminuito per le giornate degli OTD se degli OTI stranieri agricoli non aventi diritto alla contribuzione. A seguito delle suddette variazioni la provincia di Perugia ha visto diminuire il peso delle giornate degli operai agricoli totali stranieri non aventi diritto alla contribuzione.

Perugia concentra il 75,0% delle giornate degli OTD agricoli stranieri non aventi diritto alla contribuzione, e poi, in ordine di grandezza, Terni. Per le giornate degli OTI agricoli stranieri non aventi diritto alla contribuzione, l'89,1% è impiegato a Perugia, e in successione Terni. I pesi delle giornate degli OTD e OTI agricoli stranieri non aventi diritto alla contribuzione hanno portato a concentrare il 75,5% degli operai agricoli stranieri a Perugia, e a seguire Terni (Fig. 70).

Fig. 70 – Ripartizione percentuale delle giornate degli operai agricoli stranieri non aventi diritto alla contribuzione per provincia e tipo di contratto – Anno 2022



Fonte: elaborazioni su dati INPS

Il peso delle giornate degli operai agricoli stranieri non aventi diritto alla contribuzione rispetto al totale delle giornate degli operai agricoli stranieri è stato per gli OTD agricoli stranieri a livello regionale del 4,7% con pesi a livello provinciale dal 4,3% di Perugia al 6,8% di Terni; per gli OTI agricoli stranieri a livello regionale dell'1,1% con pesi a livello provinciale dallo 0,6% di Terni all'1,2% di Perugia e per gli operai agricoli totali stranieri a livello regionale del 4,2% con pesi a livello provinciale dal 3,9% di Perugia al 5,9% di Terni.

6.2.1 Le giornate delle operaie agricole straniere non aventi diritto alla contribuzione

Dal 2021 al 2022 il numero delle giornate delle operaie agricole straniere non aventi diritto alla contribuzione in Umbria è diminuito di 123 unità, condizionato da una diminuzione del numero delle giornate della componente OTD e da un aumento del numero delle giornate della componente OTI, assestandosi a 7.235 unità (Tab. 11).

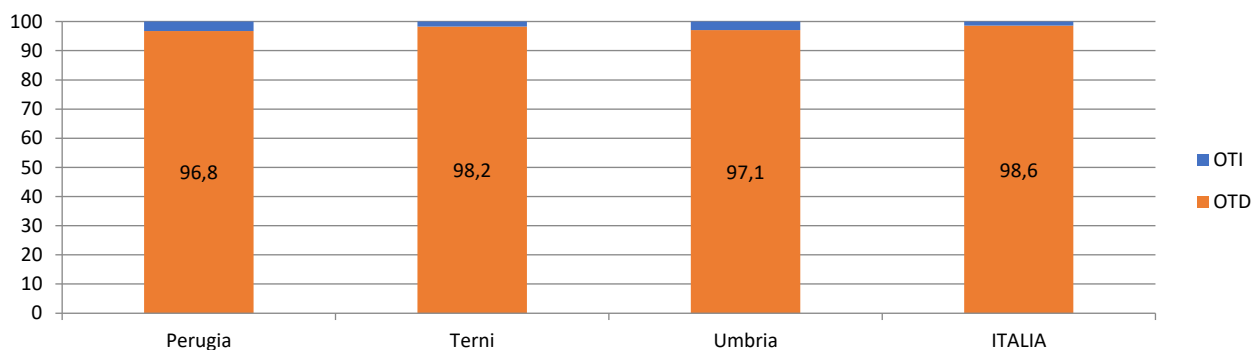
In dettaglio il numero delle giornate delle operaie agricole straniere non aventi diritto alla contribuzione in Umbria è stato per la componente OTI di 211 unità; e di 7.024 per la componente OTD.

Le summenzionate variazioni sono state condizionate da una diminuzione generalizzata delle giornate delle operaie agricole straniere non aventi diritto alla contribuzione in 1 delle 2 province, con una diminuzione registrata in 1 provincia per le OTD e in 0 province per le OTI (Fig. 68).

In percentuale la diminuzione registrata per le giornate dal 2021 al 2022 è stata dell'1,7% sul totale delle giornate delle operaie agricole straniere non aventi diritto alla contribuzione; del 3,2% per la componente OTD mentre per le OTI si è registrato un aumento del 106,9%.

A seguito delle succitate variazioni il peso delle giornate della componente OTD straniera non avente diritto alla contribuzione a livello regionale è passato dal 98,6% al 97,1%, con pesi registrati nelle province oscillanti dal 96,8% di Perugia al 98,2% di Terni. Queste variazioni, in tutte le province hanno fatto diminuire il peso della componente OTD straniera non avente diritto alla contribuzione a vantaggio della componente OTI straniera non avente diritto alla contribuzione (Fig. 71).

Fig. 71 – Ripartizione percentuale delle giornate degli OTD e OTI agricoli stranieri non aventi diritto alla contribuzione nelle varie zone – Femmine - Anno 2022

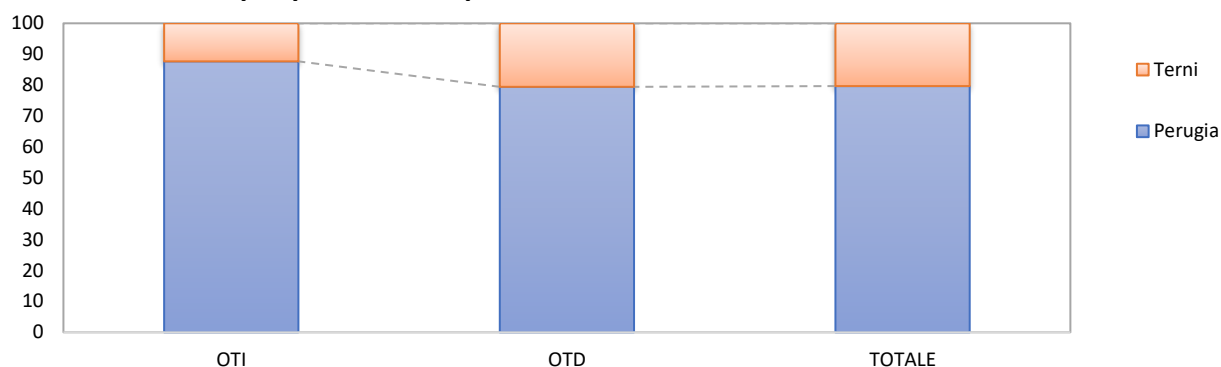


Fonte: elaborazioni su dati INPS

Analizzando la distribuzione delle giornate delle operaie agricole straniere a livello provinciale per le non aventi diritto alla contribuzione, il peso della provincia di Perugia è diminuito per le giornate delle OTD e delle OTI straniere agricole non aventi diritto alla contribuzione. A seguito delle sopraccennate variazioni la provincia di Perugia ha visto diminuire il peso delle giornate delle operaie agricole totali straniere non aventi diritto alla contribuzione.

Perugia concentra il 79,4% delle giornate delle OTD agricole straniere non aventi diritto alla contribuzione, e poi, in ordine di grandezza, Terni. Per le giornate delle OTI agricole straniere non aventi diritto alla contribuzione, l'87,7% è impiegato a Perugia, e in successione Terni. I pesi delle giornate delle OTD e OTI agricole straniere non aventi diritto alla contribuzione hanno portato a concentrare il 79,7% delle operaie agricole straniere totali a Perugia, e a seguire Terni (Fig. 72).

Fig. 72 – Ripartizione percentuale delle giornate degli operai agricoli stranieri non aventi diritto alla contribuzione per provincia e tipo di contratto – Femmine – Anno 2022



Fonte: elaborazioni su dati INPS

Il peso delle giornate delle operaie agricole straniere non aventi diritto alla contribuzione rispetto al totale delle giornate delle operaie agricole straniere è stato per le OTD straniere a livello regionale del 5,5% con pesi a livello provinciale dal 5,0% di Perugia al 9,2% di Terni; per le OTI straniere a livello regionale dell'1,7% con pesi a livello provinciale dall'1,6% di Perugia al 3,4% di Terni e per le operaie agricole totali straniere a livello regionale del 5,2% con pesi a livello provinciale dal 4,7% di Perugia al 9,0% di Terni.

7. GLI OPERAI AGRICOLI COMUNITARI NON AVENTI DIRITTO ALLA CONTRIBUZIONE

7.1 Numero OTD e OTI agricoli comunitari non aventi diritto alla contribuzione

Dal 2021 al 2022 il numero degli operai agricoli comunitari non aventi diritto alla contribuzione in Umbria è diminuito di 21 unità, condizionato da una diminuzione del numero della componente OTD e da un aumento del numero della componente OTI, assestandosi a 296 unità (Tab. 12).

Tab. 12 – Numero di OTD e OTI e relative giornate dei lavoratori agricoli comunitari non aventi diritto alla contribuzione – Anni 2021 e 2022

Zone	Numero					
	2021			2022		
	OTI	OTD	TOTALE	OTI	OTD	TOTALE
Perugia	4	240	244	11	197	208
Terni	1	72	73	3	85	88
Umbria	5	312	317	14	282	296
ITALIA	325	37.125	37.450	346	34.622	34.968

Zone	Giornate					
	2021			2022		
	OTI	OTD	TOTALE	OTI	OTD	TOTALE
Perugia	53	5.131	5.184	317	3.559	3.876
Terni	4	1.350	1.354	59	1.916	1.975
Umbria	57	6.481	6.538	376	5.475	5.851
ITALIA	7.337	722.857	730.194	8.026	678.256	686.282

Fonte: elaborazioni su dati INPS

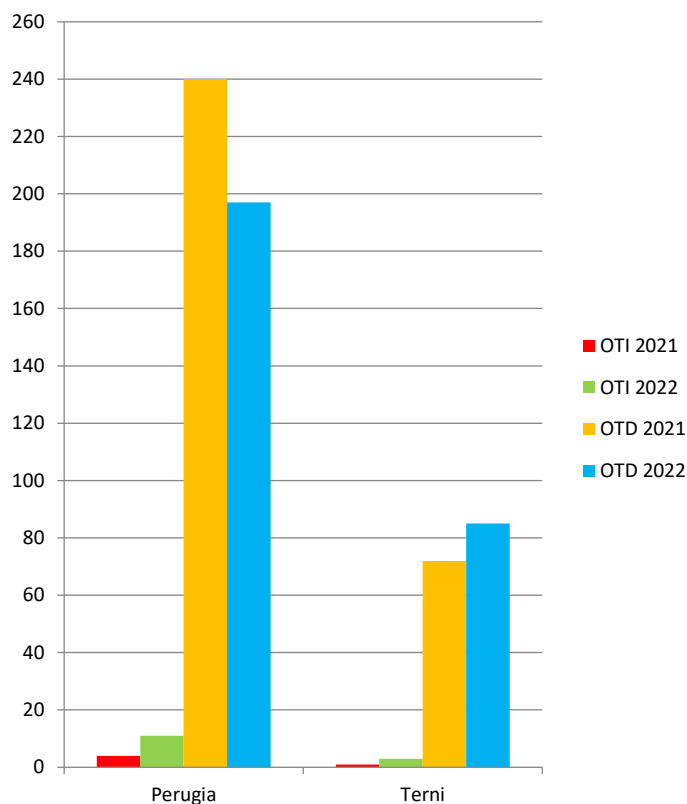
In dettaglio il numero di operai agricoli comunitari non aventi diritto alla contribuzione in Umbria è stato per la componente OTI di 14 unità; e di 282 per la componente OTD.

Le suddette variazioni sono state condizionate da una diminuzione generalizzata degli operai agricoli comunitari non aventi diritto alla contribuzione in 1 delle 2 province, con una diminuzione registrata in 1 provincia per gli OTD e in 0 province per gli OTI (Fig. 73).

In percentuale la diminuzione registrata dal 2021 al 2022 è stata del 6,6% sul totale degli operai agricoli comunitari non aventi diritto alla contribuzione; del 9,6% per la componente OTD mentre per gli OTI si è registrato un aumento del 180,0%.

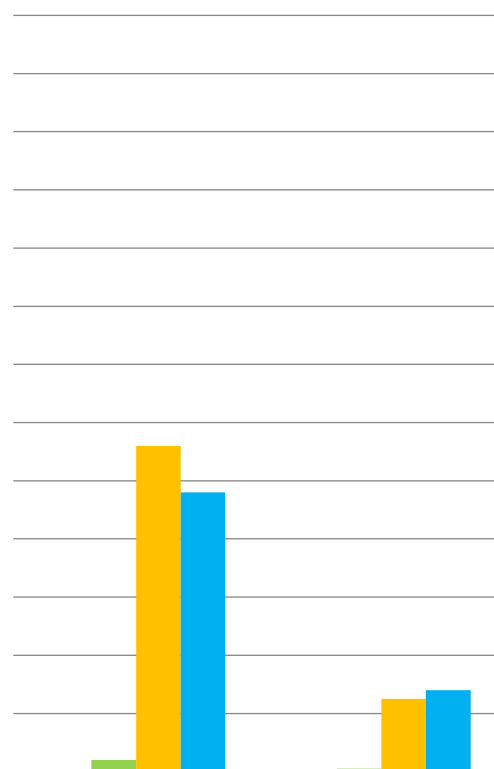
A seguito delle summenzionate variazioni il peso della componente OTD comunitaria non avente diritto alla contribuzione a livello regionale è passato dal 98,4% al 95,3%, con pesi registrati nelle province oscillanti dal 94,7% di Perugia al 96,6% di Terni. Queste variazioni, in tutte le province hanno fatto diminuire il peso della componente OTD comunitaria non avente diritto alla contribuzione a vantaggio della componente OTI comunitaria non avente diritto alla contribuzione (Fig. 75).

Fig. 73 – Numero OTD e OTI agricoli comunitari non aventi diritto alla contribuzione – Anni 2021 e 2022



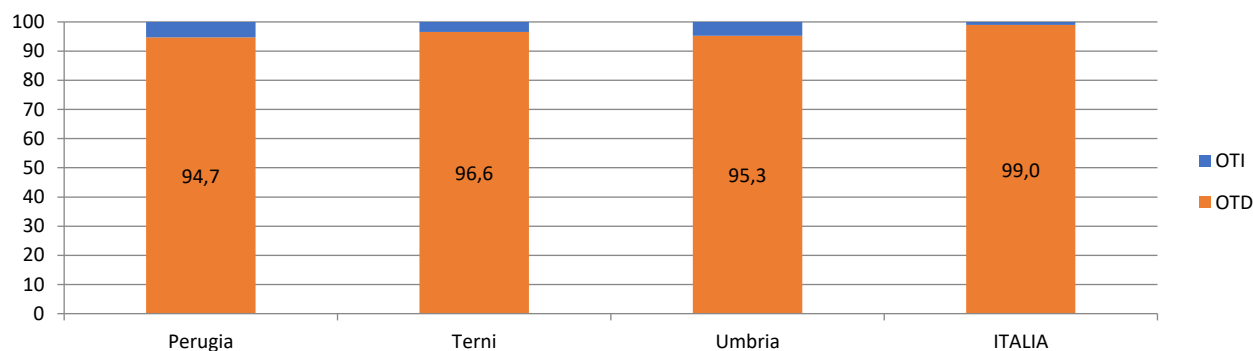
Fonte: elaborazioni su dati INPS

Fig. 74 – Numero OTD e OTI agricoli comunitari non aventi diritto alla contribuzione - Femmine – Anni 2021 e 2022



Fonte: elaborazioni su dati INPS

Fig. 75 – Ripartizione percentuale degli OTD e OTI agricoli comunitari non aventi diritto alla contribuzione nelle varie zone – Anno 2022

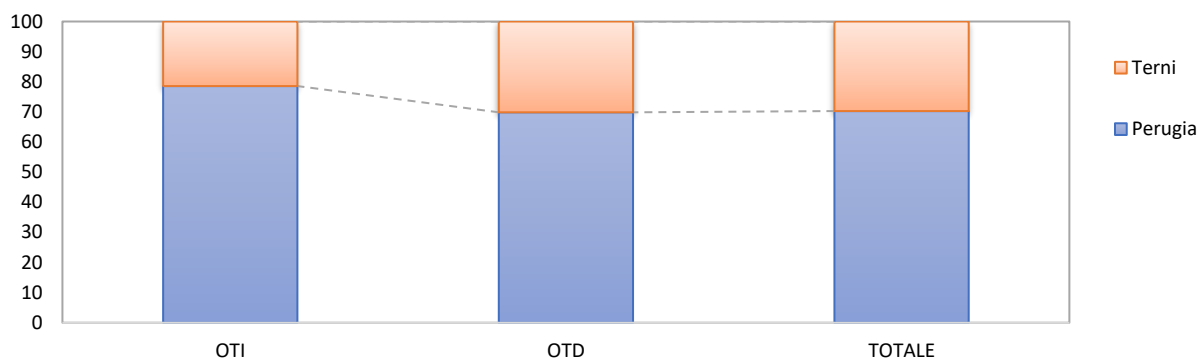


Fonte: elaborazioni su dati INPS

Analizzando la distribuzione degli operai agricoli comunitari a livello provinciale per i non aventi diritto alla contribuzione, il peso della provincia di Perugia è diminuito per gli OTD e per gli OTI agricoli comunitari non aventi diritto alla contribuzione. A seguito delle succitate variazioni la provincia di Perugia ha visto diminuire il peso degli operai agricoli comunitari totali non aventi diritto alla contribuzione.

Perugia concentra il 69,9% degli OTD agricoli comunitari non aventi diritto alla contribuzione, e poi, in ordine di grandezza, Terni. Per gli OTI agricoli comunitari non aventi diritto alla contribuzione, il 78,6% è impiegato a Perugia, e in successione Terni. I pesi degli OTD e OTI agricoli comunitari non aventi diritto alla contribuzione hanno portato a concentrare il 70,3% degli operai agricoli comunitari totali a Perugia, e a seguire Terni (Fig. 76).

Fig. 76 – Ripartizione percentuale degli operai agricoli comunitari non aventi diritto alla contribuzione per provincia e tipo di contratto - 2022



Fonte: elaborazioni su dati INPS

Il peso degli operai agricoli comunitari non aventi diritto alla contribuzione rispetto al totale degli operai agricoli comunitari è stato per gli OTD comunitari a livello regionale del 25,5% con pesi a livello provinciale dal 24,0% di Perugia al 29,6% di Terni; per gli OTI agricoli comunitari a livello regionale del 9,3% con pesi a livello provinciale dal 9,1% di Terni al 9,4% di Perugia e per gli operai agricoli totali comunitari a livello regionale del 23,5% con pesi a livello provinciale dal 22,2% di Perugia al 27,5% di Terni.

7.1.1 Le operaie agricole comunitarie non aventi diritto alla contribuzione

Dal 2021 al 2022 il numero delle operaie agricole comunitarie non aventi diritto alla contribuzione in Umbria è diminuito di 9 unità, condizionato da una diminuzione del numero della componente OTD e da un aumento del numero della componente OTI, assestandosi a 129 unità (Tab. 13).

Tab. 13 – Numero di OTD e OTI e relative giornate dei lavoratori agricoli comunitari non aventi diritto alla contribuzione – Femmine - Anni 2021 e 2022

Zone	Numero					
	2021			2022		
	OTI	OTD	TOTALE	OTI	OTD	TOTALE
Perugia	1	112	113	4	96	100
Terni	0	25	25	1	28	29
Umbria	1	137	138	5	124	129
ITALIA	99	13.604	13.703	126	12.879	13.005
Zone	Giornate					
	2021			2022		
	OTI	OTD	TOTALE	OTI	OTD	TOTALE
Perugia	3	2.336	2.339	121	1.643	1.764
Terni	0	338	338	26	584	610
Umbria	3	2.674	2.677	147	2.227	2.374
ITALIA	2.170	264.082	266.252	2.857	252.016	254.873

Fonte: elaborazioni su dati INPS

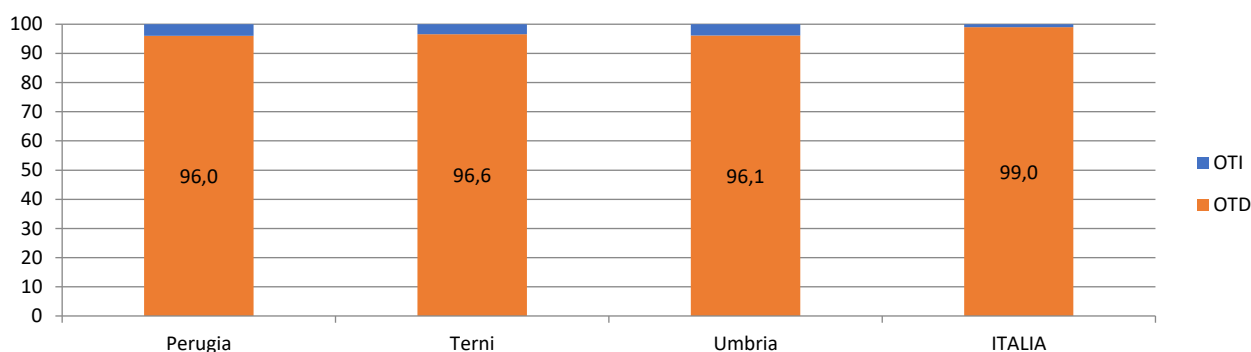
In dettaglio il numero di operaie agricole comunitarie non aventi diritto alla contribuzione in Umbria è stato per la componente OTI di 5 unità; e di 124 per la componente OTD.

Le sopraccennate variazioni sono state condizionate da una diminuzione generalizzata delle operaie agricole comunitarie non aventi diritto alla contribuzione in 1 delle 2 province, con una diminuzione registrata in 1 provincia per le OTD e in 0 province per le OTI (Fig. 74).

In percentuale la diminuzione registrata dal 2021 al 2022 è stata del 6,5% sul totale delle operaie agricole comunitarie non aventi diritto alla contribuzione; del 9,5% per la componente OTD mentre per le OTI si è registrato un aumento del 400,0%.

A seguito delle suddette variazioni il peso della componente OTD comunitaria non avente diritto alla contribuzione a livello regionale è passato dal 99,3% al 96,1%, con pesi registrati nelle province oscillanti dal 96,0% di Perugia al 96,6% di Terni. Queste variazioni, in tutte le province hanno fatto diminuire il peso della componente OTD comunitaria non avente diritto alla contribuzione a vantaggio della componente OTI comunitaria non avente diritto alla contribuzione (Fig. 77).

Fig. 77 – Ripartizione percentuale degli OTD e OTI agricoli comunitari non aventi diritto alla contribuzione nelle varie zone – Femmine - Anno 2022

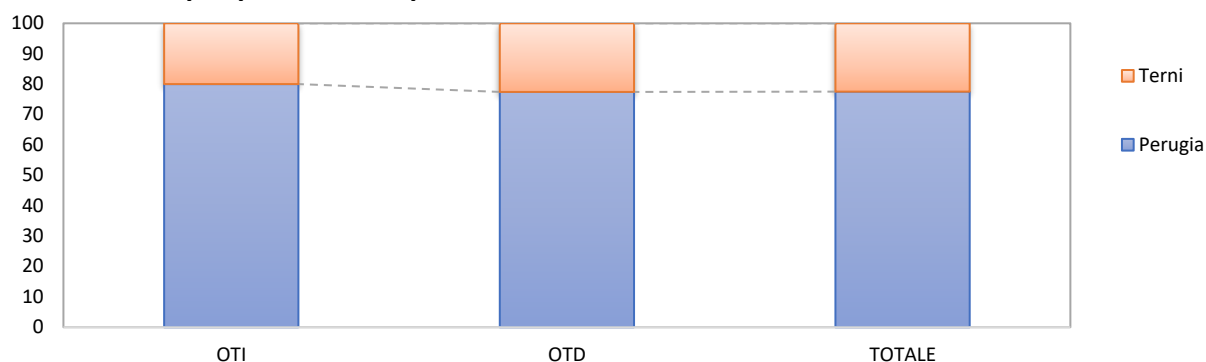


Fonte: elaborazioni su dati INPS

Analizzando la distribuzione delle operaie agricole comunitarie a livello provinciale per le non aventi diritto alla contribuzione, il peso della provincia di Perugia è diminuito per le OTD e per le OTI agricole comunitarie non aventi diritto alla contribuzione. A seguito delle summenzionate variazioni la provincia di Perugia ha visto diminuire il peso delle operaie agricole comunitarie totali non aventi diritto alla contribuzione.

Perugia concentra il 77,4% delle OTD agricole comunitarie non aventi diritto alla contribuzione, e poi, in ordine di grandezza, Terni. Per le OTI agricole comunitarie non aventi diritto alla contribuzione, l'80,0% è impiegato a Perugia, e in successione Terni. I pesi delle OTD e OTI agricole comunitarie hanno portato a concentrare il 77,5% delle operaie agricole comunitarie totali non aventi diritto alla contribuzione a Perugia, e a seguire Terni (Fig. 78).

Fig. 78 – Ripartizione percentuale degli operai agricoli comunitari non aventi diritto alla contribuzione per provincia e tipo di contratto – Femmine – Anno 2022



Fonte: elaborazioni su dati INPS

Il peso delle operaie agricole comunitarie non aventi diritto alla contribuzione rispetto al totale delle operaie agricole comunitarie è stato per le OTD agricole comunitarie a livello regionale del 28,4% con pesi a livello provinciale dal 26,6% di Perugia al 36,8% di Terni; per le OTI agricole comunitarie a livello regionale del 20,0% con pesi a livello provinciale dal 19,0% di Perugia al 25,0% di Terni e per le operaie agricole totali comunitarie a livello regionale del 27,9% con pesi a livello provinciale dal 26,2% di Perugia al 36,3% di Terni.

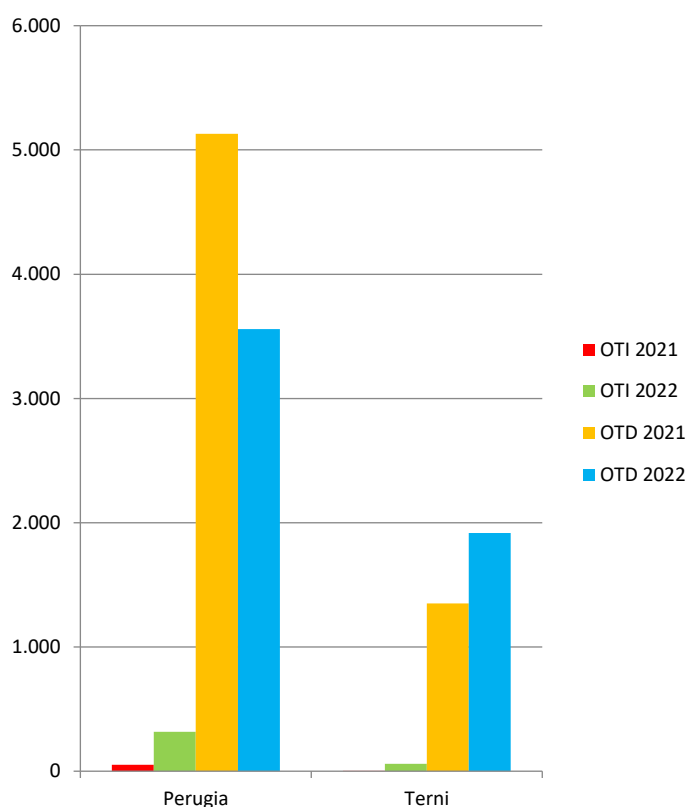
7.2 Numero giornate degli OTD e OTI agricoli comunitari non aventi diritto alla contribuzione

Dal 2021 al 2022 il numero delle giornate degli operai agricoli comunitari non aventi diritto alla contribuzione in Umbria è diminuito di 687 unità, condizionato da una diminuzione del numero delle giornate della componente OTD e da un aumento del numero delle giornate della componente OTI, assestandosi a 5.851 unità (Tab. 12).

In dettaglio il numero delle giornate degli operai agricoli comunitari non aventi diritto alla contribuzione in Umbria è stato per la componente OTI di 376 unità; e di 5.475 per la componente OTD.

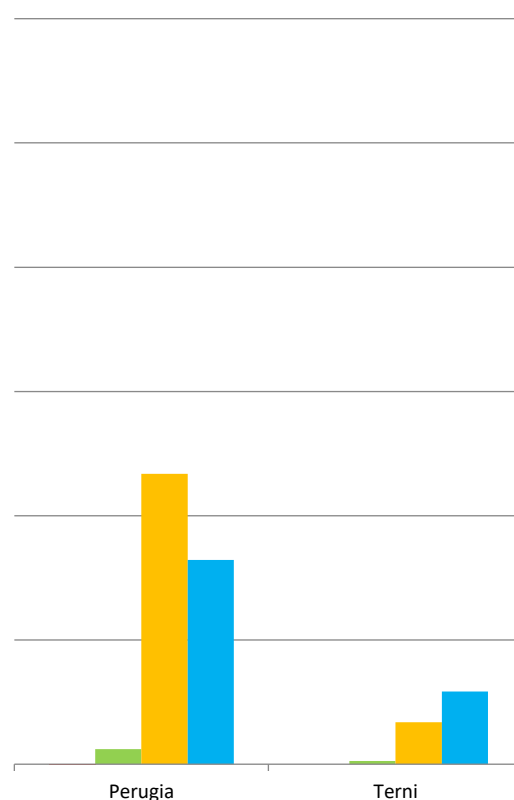
Le succitate variazioni sono state condizionate da una diminuzione generalizzata delle giornate degli operai agricoli comunitari non aventi diritto alla contribuzione in 1 delle 2 province, con una diminuzione registrata in 1 provincia per gli OTD e in 0 province per gli OTI (Fig. 79).

Fig. 79 – Numero giornate OTD e OTI agricoli comunitari non aventi diritto alla contribuzione – Anni 2021 e 2022



Fonte: elaborazioni su dati INPS

Fig. 80 – Numero giornate OTD e OTI agricoli comunitari non aventi diritto alla contribuzione - Femmine – Anni 2021 e 2022



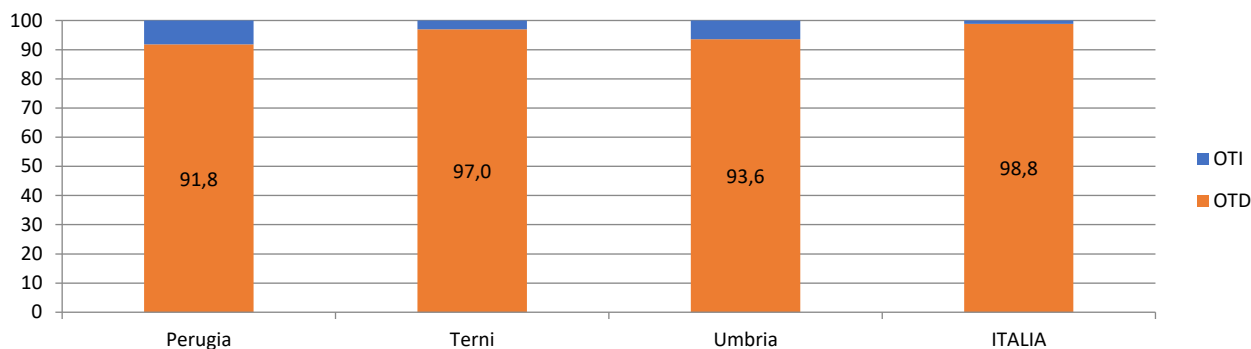
Fonte: elaborazioni su dati INPS

In percentuale la diminuzione registrata dal 2021 al 2022 è stata del 10,5% sul totale delle giornate degli operai agricoli comunitari non aventi diritto alla contribuzione; del 15,5% per la componente OTD mentre per gli OTI si è registrato un aumento del 559,6%.

A seguito delle sopraccennate variazioni il peso delle giornate della componente OTD comunitaria non avente diritto alla contribuzione a livello regionale è passato dal 99,1% al 93,6%, con pesi registrati nelle province oscillanti dal 91,8% di Perugia al 97,0% di Terni. Queste variazioni, in tutte

le province hanno fatto diminuire il peso della componente OTD comunitaria non avente diritto alla contribuzione a vantaggio della componente OTI comunitaria non avente diritto alla contribuzione (Fig. 81).

Fig. 81 – Ripartizione percentuale delle giornate degli OTD e OTI agricoli comunitari non aventi diritto alla contribuzione nelle varie zone – Anno 2022

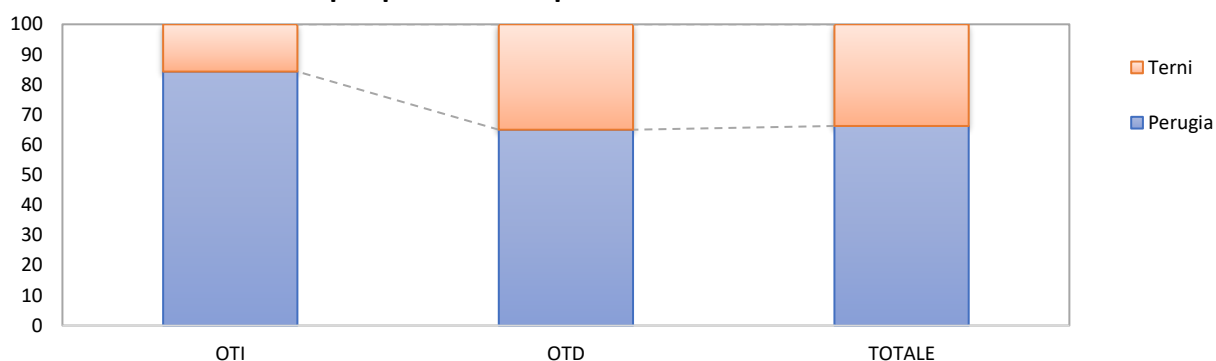


Fonte: elaborazioni su dati INPS

Analizzando la distribuzione delle giornate degli operai agricoli comunitari a livello provinciale per i non aventi diritto alla contribuzione, il peso della provincia di Perugia è diminuito per le giornate degli OTD e degli OTI agricoli comunitari non aventi diritto alla contribuzione. A seguito delle suddette variazioni la provincia di Perugia ha visto diminuire il peso delle giornate degli operai agricoli comunitari totali non aventi diritto alla contribuzione.

Perugia concentra il 65,0% delle giornate degli OTD agricoli comunitari non aventi diritto alla contribuzione, e poi, in ordine di grandezza, Terni. Per le giornate degli OTI agricoli comunitari non aventi diritto alla contribuzione, l'84,3% è impiegato a Perugia, e in successione Terni. I pesi delle giornate degli OTD e OTI agricoli comunitari non aventi diritto alla contribuzione hanno portato a concentrare il 66,2% degli operai agricoli comunitari a Perugia, e a seguire Terni (Fig. 82).

Fig. 82 - Ripartizione percentuale delle giornate degli operai agricoli comunitari non aventi diritto alla contribuzione per provincia e tipo di contratto – Anno 2022



Fonte: elaborazioni su dati INPS

Il peso delle giornate degli operai agricoli comunitari non aventi diritto alla contribuzione rispetto al totale delle giornate degli operai agricoli comunitari è stato per gli OTD comunitari a livello regionale del 4,1% con pesi a livello provinciale dal 3,5% di Perugia al 6,0% di Terni; per gli OTI agricoli comunitari a livello regionale dell'1,0% con pesi a livello provinciale dallo 0,7% di Terni all'1,1% di Perugia e per gli operai agricoli totali comunitari a livello regionale del 3,4% con pesi a livello provinciale dal 3,0% di Perugia al 4,9% di Terni.

7.2.1 Le giornate delle operaie agricole comunitarie non aventi diritto alla contribuzione

Dal 2021 al 2022 il numero delle giornate delle operaie agricole comunitarie non aventi diritto alla contribuzione in Umbria è diminuito di 303 unità, condizionato da una diminuzione del numero delle giornate della componente OTD e da un aumento del numero delle giornate della componente OTI, assestandosi a 2.374 unità (Tab. 13).

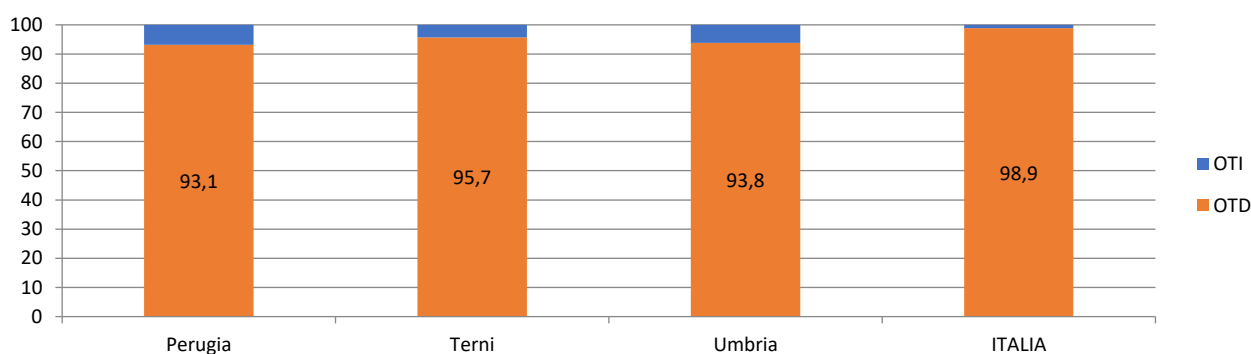
In dettaglio il numero delle giornate delle operaie agricole comunitarie non aventi diritto alla contribuzione in Umbria è stato per la componente OTI di 147 unità; e di 2.227 per la componente OTD.

Le summenzionate variazioni sono state condizionate da una diminuzione generalizzata delle giornate delle operaie agricole comunitarie non aventi diritto alla contribuzione in 1 delle 2 province, con una diminuzione registrata in 1 provincia per le OTD e in 0 province per le OTI (Fig. 80).

In percentuale la diminuzione registrata per le giornate dal 2021 al 2022 è stata dell'11,3% sul totale delle giornate delle operaie agricole comunitarie non aventi diritto alla contribuzione; del 16,7% per la componente OTD mentre per le giornate delle OTI si è registrato un aumento del 4800,0%.

A seguito delle succitate variazioni il peso delle giornate della componente OTD comunitaria non avente diritto alla contribuzione a livello regionale è passato dal 99,9% al 93,8%, con pesi registrati nelle province oscillanti dal 93,1% di Perugia al 95,7% di Terni. Queste variazioni, in tutte le province hanno fatto diminuire il peso della componente OTD comunitaria non avente diritto alla contribuzione a vantaggio della componente OTI comunitaria non avente diritto alla contribuzione (Fig. 83).

Fig. 83 – Ripartizione percentuale delle giornate degli OTD e OTI agricoli comunitari non aventi diritto alla contribuzione nelle varie zone – Femmine - Anno 2022



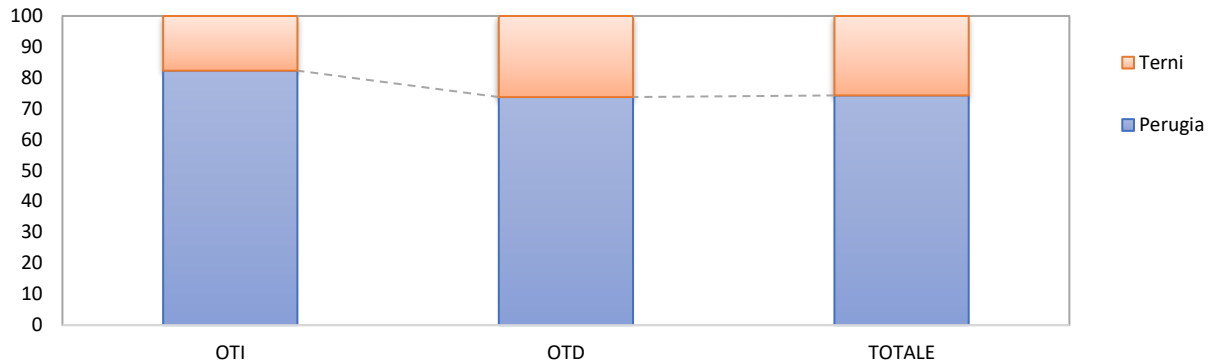
Fonte: elaborazioni su dati INPS

Analizzando la distribuzione delle giornate delle operaie agricole comunitarie a livello provinciale per le non aventi diritto alla contribuzione, il peso della provincia di Perugia è diminuito per le giornate delle OTD e delle OTI agricole comunitarie non aventi diritto alla contribuzione. A seguito delle sopraccennate variazioni la provincia di Perugia ha visto diminuire il peso delle giornate delle operaie agricole totali comunitarie non aventi diritto alla contribuzione.

Perugia concentra il 73,8% delle giornate delle OTD agricole comunitarie non aventi diritto alla contribuzione, e poi, in ordine di grandezza, Terni. Per le giornate delle OTI agricole comunitarie non aventi diritto alla contribuzione, l'82,3% è impiegato a Perugia, e in successione Terni. I pesi delle

giornate delle OTD e OTI agricole comunitarie non aventi diritto alla contribuzione hanno portato a concentrare il 74,3% delle operaie agricole comunitarie totali a Perugia, e a seguire Terni (Fig. 84).

Fig. 84 – Ripartizione percentuale delle giornate degli operai agricoli comunitari non aventi diritto alla contribuzione per provincia e tipo di contratto – Femmine – Anno 2022



Fonte: elaborazioni su dati INPS

Il peso delle giornate delle operaie agricole comunitarie non aventi diritto alla contribuzione rispetto al totale delle giornate delle operaie agricole comunitarie è stato per le OTD agricole comunitarie a livello regionale del 4,5% con pesi a livello provinciale dal 3,9% di Perugia al 7,8% di Terni; per le OTI agricole comunitarie a livello regionale del 2,6% con pesi a livello provinciale dal 2,5% di Perugia al 3,4% di Terni e per le operaie agricole totali comunitarie a livello regionale del 4,3% con pesi a livello provinciale dal 3,8% di Perugia al 7,4% di Terni.

8. GLI OPERAI AGRICOLI TOTALI CON ETA' INFERIORE A 40 ANNI

8.1 Numero OTD e OTI agricoli con età inferiore a 40 anni

Dal 2021 al 2022 il numero degli operai agricoli aventi un'età inferiore a 40 anni in Umbria è diminuito di 54 unità, condizionato da una diminuzione del numero della componente OTD e da un aumento del numero della componente OTI, assestandosi a 6.176 unità (Tab. 14).

Tab. 14 – Numero OTI e OTD agricoli con età inferiore a 40 anni – Anni 2021 e 2022

Zone	Numero					
	2021			2022		
	OTI	OTD	TOTALE	OTI	OTD	TOTALE
Perugia	493	4.340	4.833	522	4.315	4.837
Terni	107	1.290	1.397	118	1.221	1.339
Umbria	600	5.630	6.230	640	5.536	6.176
ITALIA	33.280	404.233	437.513	35.350	384.219	419.569

Zone	Giornate					
	2021			2022		
	OTI	OTD	TOTALE	OTI	OTD	TOTALE
Perugia	111.571	439.236	550.807	121.209	449.603	570.812
Terni	24.559	112.201	136.760	25.905	110.706	136.611
Umbria	136.130	551.437	687.567	147.114	560.309	707.423
ITALIA	7.802.628	34.968.795	42.771.423	8.374.901	33.809.708	42.184.609

Fonte: elaborazioni su dati INPS

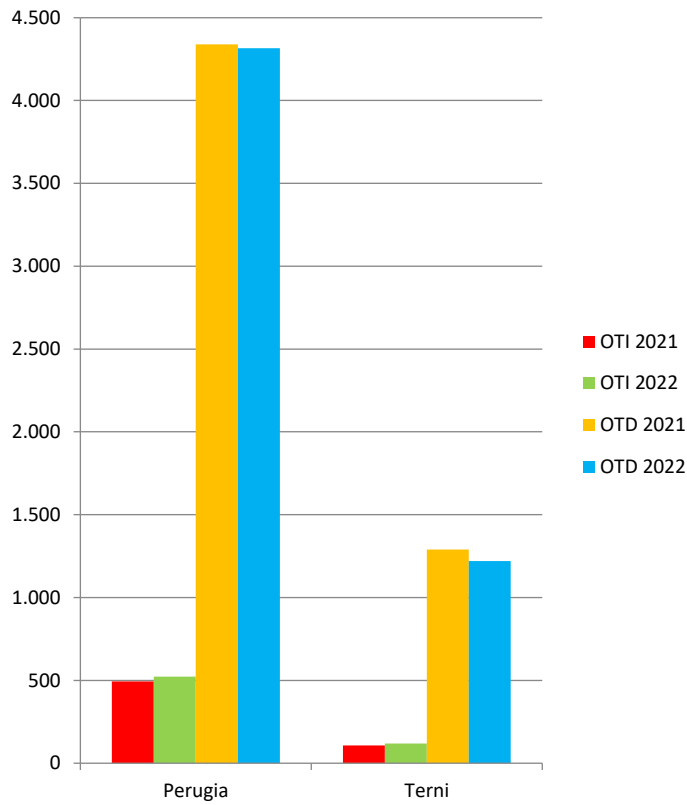
In dettaglio il numero di operai agricoli aventi un'età inferiore a 40 anni in Umbria è stato per la componente OTI di 640 unità; e di 5.536 per la componente OTD.

Le suddette variazioni sono state condizionate da una diminuzione generalizzata degli operai agricoli aventi un'età inferiore a 40 anni in 1 delle 2 province, con una diminuzione registrata in 2 province per gli OTD e in 0 province per gli OTI (Fig. 85).

In percentuale la diminuzione registrata dal 2021 al 2022 è stata dello 0,9% sul totale degli operai agricoli aventi un'età inferiore a 40 anni; dell'1,7% per la componente OTD mentre per gli OTI si è registrato un aumento del 6,7%.

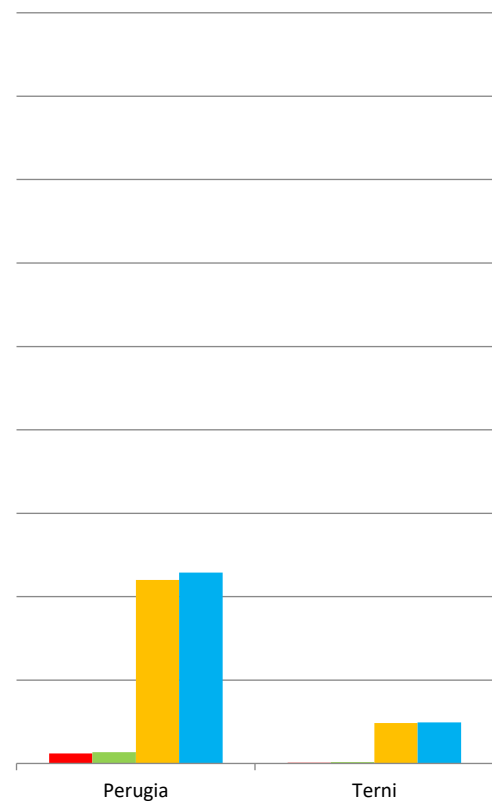
A seguito delle summenzionate variazioni il peso della componente OTD avente un'età inferiore a 40 anni a livello regionale è passato dal 90,4% all'89,6%, con pesi registrati nelle province oscillanti dall'89,2% di Perugia al 91,2% di Terni. Queste variazioni, in tutte le province hanno fatto diminuire il peso della componente OTD totale avente un'età inferiore a 40 anni a vantaggio della componente OTI totale avente un'età inferiore a 40 anni (Fig. 87).

Fig. 85 – Numero OTD e OTI agricoli totali con meno di 40 anni - Anni 2021 e 2022



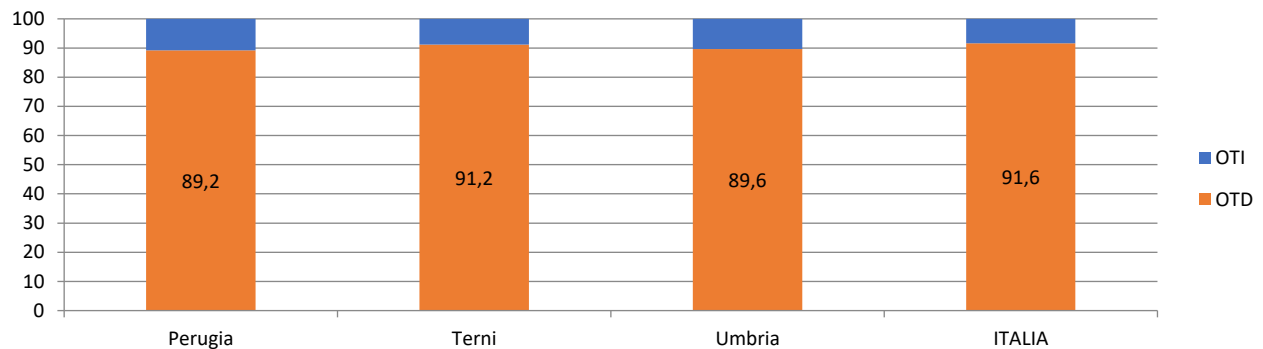
Fonte: elaborazioni su dati INPS

Fig. 86 – Numero OTD e OTI agricoli totali con meno di 40 anni - Femmine - Anni 2021 e 2022



Fonte: elaborazioni su dati INPS

Fig. 87 – Ripartizione percentuale degli OTD e OTI agricoli con meno di 40 anni nelle varie zone - Anno 2022



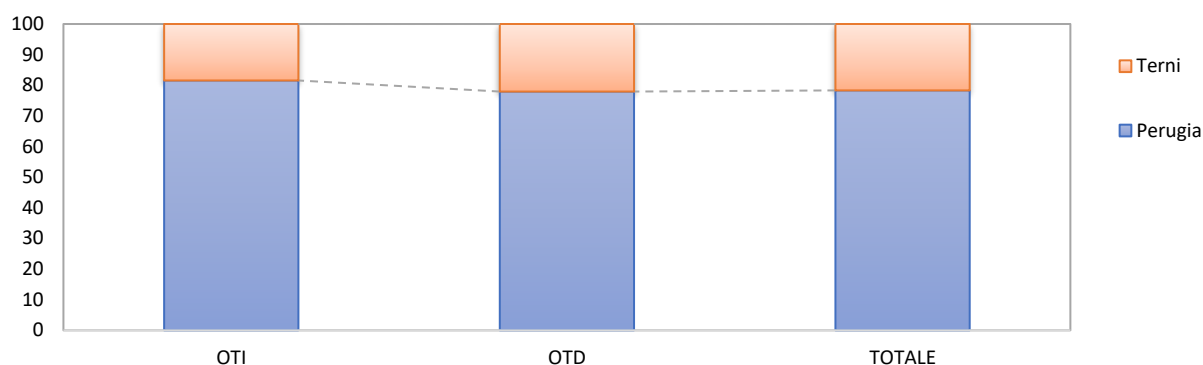
Fonte: elaborazioni su dati INPS

Analizzando la distribuzione degli operai agricoli aventi un'età inferiore a 40 anni a livello provinciale, il peso della provincia di Terni è diminuito per le OTD agricole aventi un'età inferiore a 40 anni; il peso della provincia di Perugia è diminuito per le OTI agricole aventi un'età inferiore a 40 anni. A seguito delle succitate variazioni la provincia di Terni ha visto diminuire il peso delle operaie agricole totali aventi un'età inferiore a 40 anni.

Perugia concentra il 77,9% degli OTD agricoli aventi un'età inferiore a 40 anni, e poi, in ordine di grandezza, Terni. Per gli OTI agricoli aventi un'età inferiore a 40 anni, l'81,6% è impiegato a Perugia,

e in successione Terni. I pesi degli operai agricoli totali aventi un'età inferiore a 40 anni hanno portato a concentrare il 78,3% degli operai totali a Perugia, e a seguire Terni (Fig. 88).

Fig. 88 – Ripartizione percentuale degli operai agricoli con meno di 40 anni per provincia e tipo di contratto – Anno 2022



Fonte: elaborazioni su dati INPS

Il peso delle operaie agricole aventi un'età inferiore a 40 anni rispetto al totale degli operai agricoli è stato per gli OTD agricoli a livello regionale del 45,6% con pesi a livello provinciale dal 45,0% di Perugia al 48,1% di Terni; per gli OTI agricoli a livello regionale del 27,6% con pesi a livello provinciale dal 26,7% di Perugia al 32,7% di Terni e per gli operai agricoli totali a livello regionale del 42,7% con pesi a livello provinciale dal 41,9% di Perugia al 46,2% di Terni.

Se si analizza la sola componente italiana notiamo che il peso degli operai agricoli con età inferiore a 40 anni rispetto al totale degli operai agricoli italiani è stato per gli OTD agricoli a livello regionale del 43,8% con pesi a livello provinciale dal 43,8% di Perugia al 44,1% di Terni; per gli OTI a agricoli livello regionale del 26,3% con pesi a livello provinciale dal 25,5% di Perugia al 30,6% di Terni e per gli operai agricoli totali a livello regionale del 39,9% con pesi a livello provinciale dal 39,4% di Perugia al 41,9% di Terni.

8.1.1 Le operaie agricole con età inferiore a 40 anni

Dal 2021 al 2022 il numero delle operaie agricole aventi un'età inferiore a 40 anni in Umbria è aumentato di 58 unità, condizionato da un aumento del numero della componente OTD e da un aumento del numero della componente OTI, assestandosi a 1.466 unità (Tab. 15).

In dettaglio il numero di operaie agricole aventi un'età inferiore a 40 anni in Umbria è stato per la componente OTI di 76 unità; e di 1.390 per la componente OTD.

Le sopraccennate variazioni sono state condizionate da un aumento generalizzato delle operaie agricole aventi un'età inferiore a 40 anni in 2 delle 2 province, con un aumento registrato in 2 province per le OTD e in 2 province per le OTI (Fig. 86).

In percentuale l'aumento registrato dal 2021 al 2022 è stato del 4,1% sul totale delle operaie agricole aventi un'età inferiore a 40 anni; del 3,5% per la componente OTD e del 16,9% per la componente OTI.

Tab. 15 – Numero OTI e OTD agricoli con età inferiore a 40 anni – Femmine - Anni 2021 e 2022

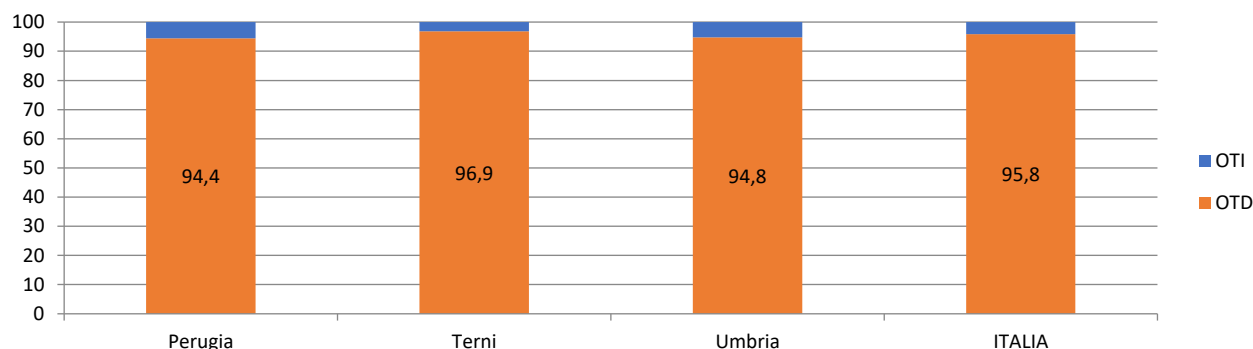
Zone	Numero					
	2021			2022		
	OTI	OTD	TOTALE	OTI	OTD	TOTALE
Perugia	60	1.100	1.160	68	1.144	1.212
Terni	5	243	248	8	246	254
Umbria	65	1.343	1.408	76	1.390	1.466
ITALIA	4.352	113.365	117.717	4.774	109.007	113.781

Zone	Giornate					
	2021			2022		
	OTI	OTD	TOTALE	OTI	OTD	TOTALE
Perugia	11.379	90.728	102.107	14.249	107.217	121.466
Terni	1.283	16.821	18.104	1.596	18.075	19.671
Umbria	12.662	107.549	120.211	15.845	125.292	141.137
ITALIA	899.282	9.056.479	9.955.761	1.018.196	8.879.216	9.897.412

Fonte: elaborazioni su dati INPS

A seguito delle suddette variazioni il peso della componente OTD avente un'età inferiore a 40 anni a livello regionale è passato dal 95,4% al 94,8%, con pesi registrati nelle province oscillanti dal 94,4% di Perugia al 96,9% di Terni. Queste variazioni, in tutte le province hanno fatto diminuire il peso della componente OTD totale avente un'età inferiore a 40 anni a vantaggio della componente OTI totale avente un'età inferiore a 40 anni (Fig. 89).

Fig. 89 – Ripartizione percentuale degli OTD e OTI agricoli con meno di 40 anni nelle varie zone – Femmine - Anno 2022

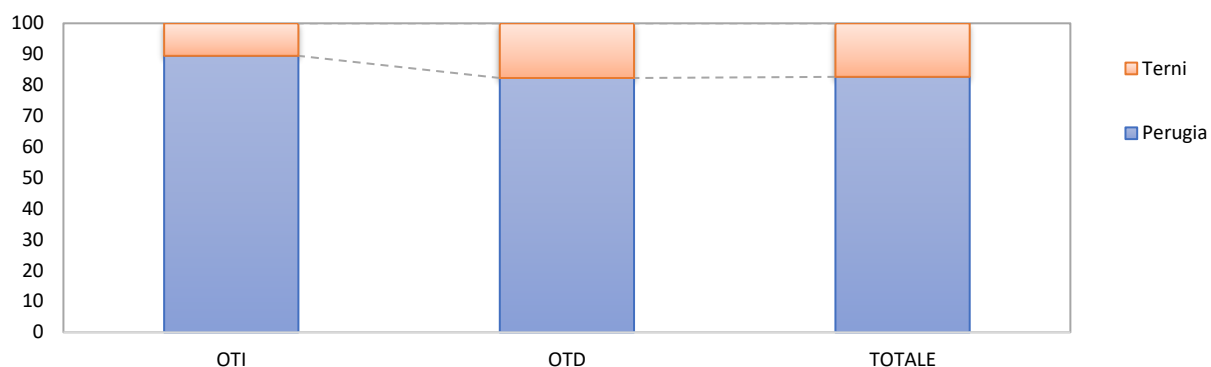


Fonte: elaborazioni su dati INPS

Analizzando la distribuzione delle operaie agricole aventi un'età inferiore a 40 anni a livello provinciale, il peso della provincia di Terni è diminuito per le OTD agricole aventi un'età inferiore a 40 anni; il peso della provincia di Perugia è diminuito per le OTI agricole aventi un'età inferiore a 40 anni. A seguito delle summenzionate variazioni la provincia di Terni ha visto diminuire il peso delle operaie agricole totali aventi un'età inferiore a 40 anni.

Perugia concentra l'82,3% delle OTD agricole aventi un'età inferiore a 40 anni, e poi, in ordine di grandezza, Terni. Per le OTI agricole aventi un'età inferiore a 40 anni, l'89,5% è impiegato a Perugia, e in successione Terni. I pesi delle operaie agricole totali aventi un'età inferiore a 40 anni hanno portato a concentrare l'82,7% delle operaie agricole totali a Perugia, e a seguire Terni (Fig. 90).

Fig. 90 – Ripartizione percentuale degli operai agricoli con meno di 40 anni per provincia e tipo di contratto – Femmine – Anno 2022



Fonte: elaborazioni su dati INPS

Il peso delle operaie agricole aventi un'età inferiore a 40 anni rispetto al totale delle operaie agricole è stato per le OTD agricole a livello regionale del 41,1% con pesi a livello provinciale dal 40,2% di Terni al 41,3% di Perugia; per le OTI agricole a livello regionale del 24,9% con pesi a livello provinciale dal 22,9% di Terni al 25,2% di Perugia e per le operaie agricole totali a livello regionale del 39,7% con pesi a livello provinciale dal 39,3% di Terni al 39,8% di Perugia.

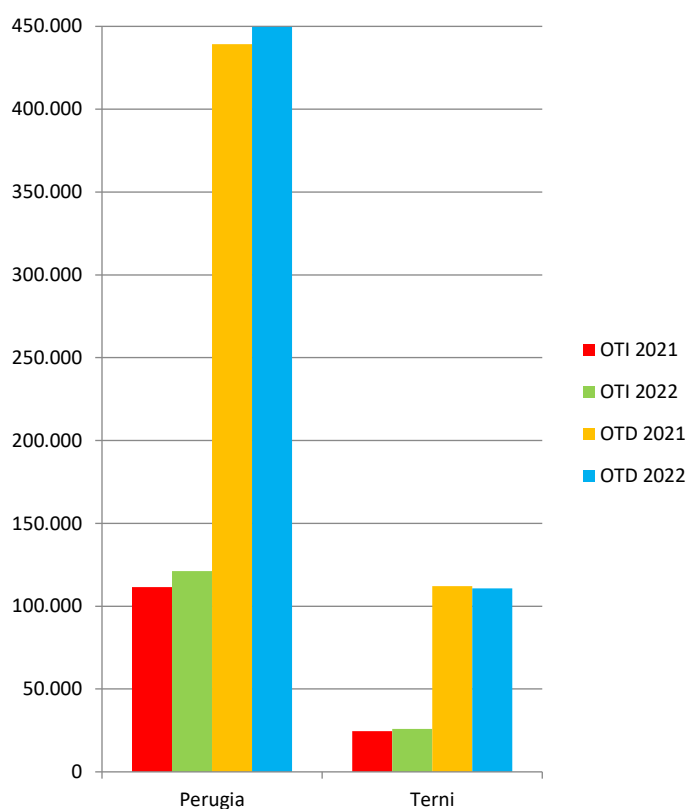
8.2 Numero giornate OTD e OTI agricoli con età inferiore a 40 anni

Dal 2021 al 2022 il numero delle giornate degli operai agricoli aventi un'età inferiore a 40 anni in Umbria è aumentato di 19.856 unità, condizionato da un aumento del numero delle giornate della componente OTD e da un aumento del numero delle giornate della componente OTI, assestandosi a 707.423 giornate (Tab. 14).

In dettaglio il numero delle giornate degli operai agricole aventi un'età inferiore a 40 anni in Umbria è stato per la componente OTI di 147.114 unità; e di 560.309 per la componente OTD.

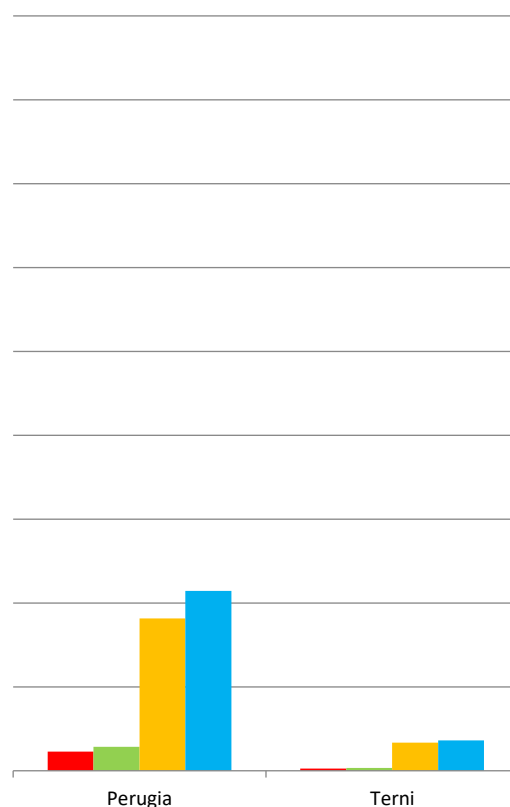
Le succitate variazioni sono state condizionate da una diminuzione generalizzata delle giornate degli operai agricole aventi un'età inferiore a 40 anni in 1 delle 2 province, con una diminuzione registrata in 1 provincia per gli OTD e in 0 province per gli OTI. (Fig. 91).

Fig. 91 – Numero giornate OTD e OTI agricoli totali con meno di 40 anni – Anni 2021 e 2022



Fonte: elaborazioni su dati INPS

Fig. 92 – Numero giornate OTD e OTI agricoli totali con meno di 40 anni - Femmine – Anni 2021 e 2022

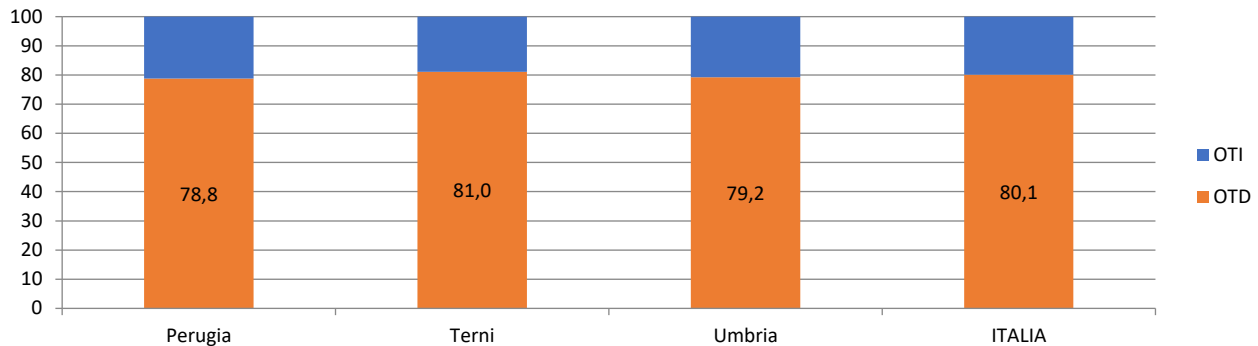


Fonte: elaborazioni su dati INPS

In percentuale l'aumento registrato dal 2021 al 2022 è stato del 2,9% sul totale delle giornate degli operai agricoli aventi un'età inferiore a 40 anni; dell'1,6% per la componente OTD e dell'8,1% per la componente OTI.

A seguito delle sopraccennate variazioni il peso delle giornate della componente OTD avente un'età inferiore a 40 anni a livello regionale è passato dall'80,2% del 2021 al 79,2% del 2022, con pesi registrati nelle province oscillanti dal 78,8% di Perugia all'81,0% di Terni. Queste variazioni, in tutte le province hanno fatto diminuire il peso della componente OTD totale avente un'età inferiore a 40 anni a vantaggio della componente OTI totale avente un'età inferiore a 40 anni (Fig. 93).

Fig. 93 – Ripartizione percentuale delle giornate degli OTD e OTI agricoli con meno di 40 anni nelle varie zone – Anno 2022

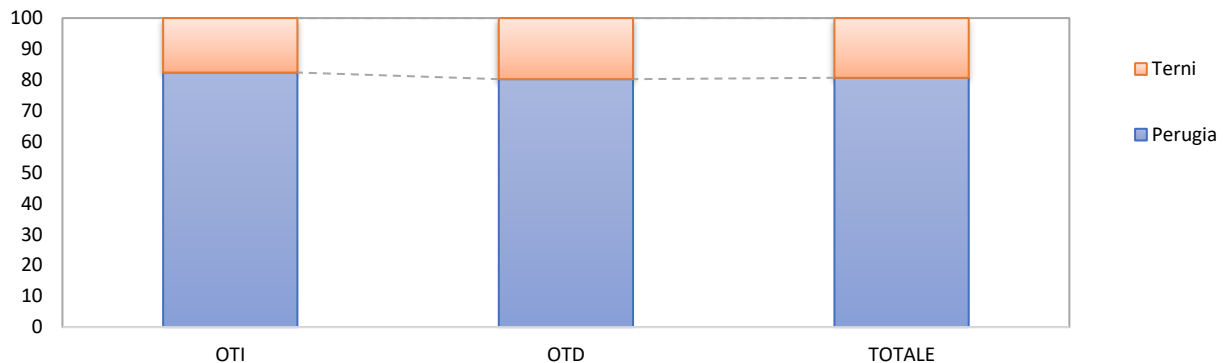


Fonte: elaborazioni su dati INPS

Analizzando la distribuzione delle giornate degli operai agricoli a livello provinciale per gli operai con età inferiore a 40 anni, il peso della provincia di Terni è diminuito per le giornate degli OTD e degli OTI agricoli aventi un'età inferiore a 40 anni. A seguito delle suddette variazioni la provincia di Terni ha visto diminuire il peso delle giornate degli operai agricoli totali aventi un'età inferiore a 40 anni.

Perugia concentra l'80,2% delle giornate degli OTD agricoli con età inferiore a 40 anni, e poi, in ordine di grandezza, Terni. Per le giornate degli OTI agricoli con età inferiore a 40 anni, l'82,4% è impiegato a Perugia, e in successione Terni. I pesi delle giornate degli operai agricoli totali con età inferiore a 40 anni hanno portato a concentrare l'80,7% a Perugia, e a seguire Terni (Fig. 94).

Fig. 94 – Ripartizione percentuale delle giornate degli operai agricoli con meno di 40 anni per provincia e tipo di contratto – Anno 2022



Fonte: elaborazioni su dati INPS

Il peso delle giornate degli operai agricoli con età inferiore a 40 anni rispetto al totale delle giornate degli operai agricoli è stato per gli OTD agricoli a livello regionale del 41,8% con pesi a livello provinciale dal 41,1% di Perugia al 44,7% di Terni; per gli OTI a agricoli livello regionale del 25,6% con pesi a livello provinciale dal 25,0% di Perugia al 29,1% di Terni e per gli operai agricoli totali a livello regionale del 36,9% con pesi a livello provinciale dal 36,1% di Perugia al 40,6% di Terni.

Se si analizza la sola componente italiana notiamo che il peso delle giornate degli operai agricoli con età inferiore a 40 anni rispetto al totale delle giornate degli operai agricoli è stato per gli OTD agricoli a livello regionale del 41,6% con pesi a livello provinciale dal 41,2% di Perugia al 43,1% di Terni; per gli OTI a agricoli livello regionale del 25,0% con pesi a livello provinciale dal 24,6% di Perugia al 27,4% di Terni e per gli operai agricoli totali a livello regionale del 34,8% con pesi a livello provinciale dal 34,2% di Perugia al 37,7% di Terni.

8.2.1 Le giornate delle operaie agricole con età inferiore a 40 anni

Dal 2021 al 2022 il numero delle giornate delle operaie agricole aventi un'età inferiore a 40 anni in Umbria è aumentato di 20.926 unità, condizionato da un aumento del numero delle giornate della componente OTD e da un aumento del numero delle giornate della componente OTI, assestandosi a 141.137 giornate (Tab. 15).

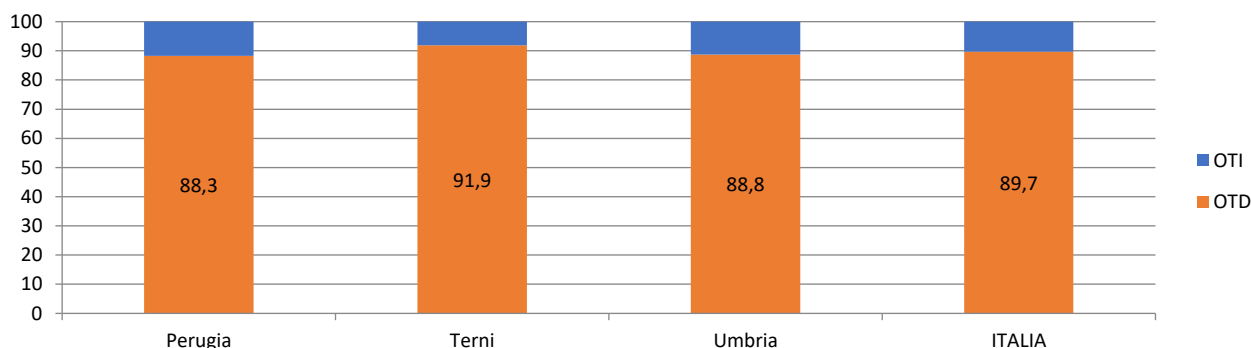
In dettaglio il numero delle giornate delle operaie agricole aventi un'età inferiore a 40 anni in Umbria è stato per la componente OTI di 15.845 unità; e di 125.292 per la componente OTD.

Le summenzionate variazioni sono state condizionate da un aumento generalizzato delle giornate delle operaie agricole aventi un'età inferiore a 40 anni in 2 delle 2 province, con un aumento registrato in 2 province per le OTD e in 2 province per le OTI (Fig. 92).

In percentuale l'aumento registrato per le giornate dal 2021 al 2022 è stato del 17,4% sul totale delle operaie agricole aventi un'età inferiore a 40 anni; del 16,5% per la componente OTD e del 25,1% per la componente OTI.

A seguito delle succitate variazioni il peso delle giornate della componente OTD avente un'età inferiore a 40 anni a livello regionale è passato dall'89,5% del 2021 all'88,8% del 2022, con pesi registrati nelle province oscillanti dall'88,3% di Perugia al 91,9% di Terni. Queste variazioni, in tutte le province hanno fatto diminuire il peso della componente OTD totale avente un'età inferiore a 40 anni a vantaggio della componente OTI totale avente un'età inferiore a 40 anni (Fig. 95).

Fig. 95 – Ripartizione percentuale delle giornate degli OTD e OTI agricoli con meno di 40 anni nelle varie zone – Femmine - Anno 2022

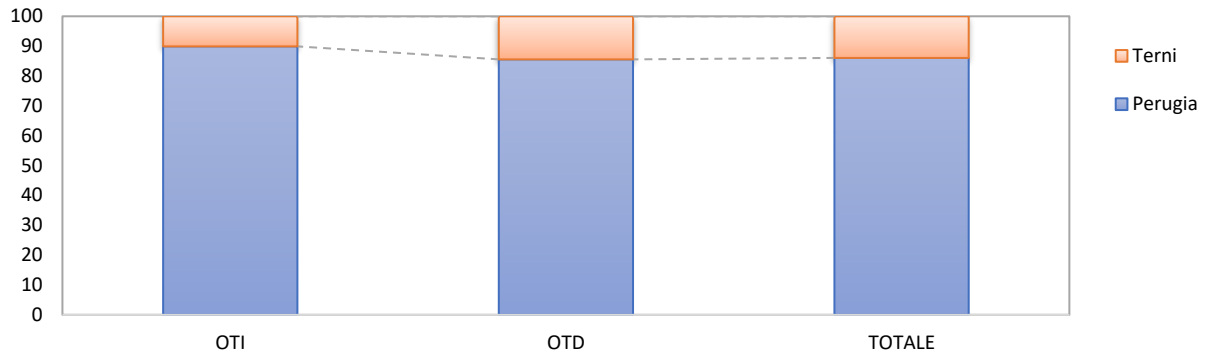


Fonte: elaborazioni su dati INPS

Analizzando la distribuzione delle giornate delle operaie agricole a livello provinciale per le operaie con età inferiore a 40 anni, il peso della provincia di Terni è diminuito per le giornate delle OTD e delle OTI agricole aventi un'età inferiore a 40 anni. A seguito delle sopraccennate variazioni la provincia di Terni ha visto diminuire il peso delle giornate delle operaie agricole totali aventi un'età inferiore a 40 anni.

Perugia concentra l'85,6% delle giornate delle OTD agricole con età inferiore a 40 anni, e poi, in ordine di grandezza, Terni. Per le giornate delle OTI agricole con età inferiore a 40 anni, l'89,9% è impiegato a Perugia, e in successione Terni. I pesi delle giornate delle operaie agricole totali con età inferiore a 40 anni hanno portato a concentrare l'86,1% a Perugia, e a seguire Terni (Fig. 96).

Fig. 96 – Ripartizione percentuale delle giornate degli operai agricoli con meno di 40 anni per provincia e tipo di contratto - Femmine – Anno 2022



Fonte: elaborazioni su dati INPS

Il peso delle giornate delle operaie agricole con età inferiore a 40 anni rispetto al totale delle giornate delle operaie agricole è stato per le OTD agricole a livello regionale del 35,8% con pesi a livello provinciale dal 33,1% di Terni al 36,3% di Perugia; per le OTI agricole a livello regionale del 23,0% con pesi a livello provinciale dal 18,4% di Terni al 23,7% di Perugia e per le operaie agricole totali a livello regionale del 33,7% con pesi a livello provinciale dal 31,1% di Terni al 34,1% di Perugia.

Se si analizza la sola componente operaie agricole notiamo che il peso delle giornate delle operaie agricole con età inferiore a 40 anni rispetto al totale delle operaie agricole è stato per le OTD agricole a livello regionale del 29,5% con pesi a livello provinciale dal 25,7% di Terni al 30,7% di Perugia; per le OTI agricole a livello regionale del 15,9% con pesi a livello provinciale dal 13,4% di Terni al 16,2% di Perugia e per le operaie agricole totali a livello regionale del 28,9% con pesi a livello provinciale dal 25,5% di Terni al 30,0% di Perugia.

9. GLI OPERAI AGRICOLI STRANIERI CON ETÀ INFERIORE A 40 ANNI

9.1 Numero OTD e OTI agricoli stranieri con età inferiore a 40 anni

Dal 2021 al 2022 il numero degli operai agricoli stranieri aventi un'età inferiore a 40 anni in Umbria è diminuito di 15 unità, condizionato da una diminuzione del numero della componente OTD e da un aumento del numero della componente OTI, assestandosi a 2.966 unità (Tab. 16).

Tab. 16 – Numero OTI e OTD agricoli stranieri con età inferiore a 40 anni - Anni 2021 e 2022

Zone	Numero					
	2021			2022		
	OTI	OTD	TOTALE	OTI	OTD	TOTALE
Perugia	125	2.178	2.303	132	2.185	2.317
Terni	36	642	678	37	612	649
Umbria	161	2.820	2.981	169	2.797	2.966
ITALIA	9.835	180.900	190.735	10.121	174.977	185.098
Zone	Giornate					
	2021			2022		
	OTI	OTD	TOTALE	OTI	OTD	TOTALE
Perugia	24.002	228.661	252.663	25.370	232.396	257.766
Terni	7.792	58.824	66.616	7.464	55.452	62.916
Umbria	31.794	287.485	319.279	32.834	287.848	320.682
ITALIA	2.163.832	15.581.566	17.745.398	2.230.956	15.419.850	17.650.806

Fonte: elaborazioni su dati INPS

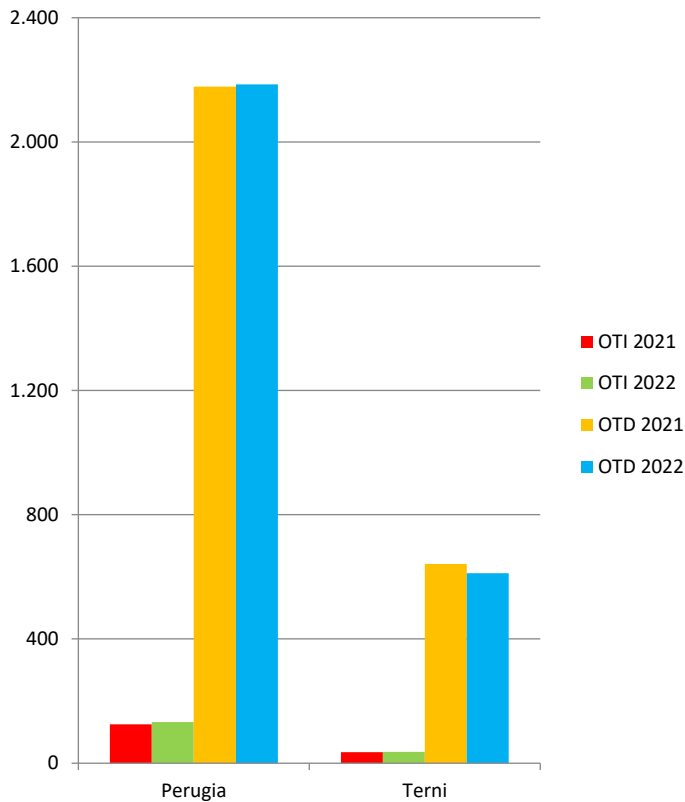
In dettaglio il numero di operai agricoli stranieri aventi un'età inferiore a 40 anni in Umbria è stato per la componente OTI di 169 unità; e di 2.797 per la componente OTD.

Le suddette variazioni sono state condizionate da una diminuzione generalizzata degli operai agricoli stranieri aventi un'età inferiore a 40 anni in 1 delle 2 province, con una diminuzione registrata in 1 provincia per gli OTD e in 0 province per gli OTI (Fig. 97).

In percentuale la diminuzione registrata dal 2021 al 2022 è stata dello 0,5% sul totale degli operai agricoli stranieri aventi un'età inferiore a 40 anni; dello 0,8% per la componente OTD mentre per gli OTI si è registrato un aumento del 5,0%.


A seguito delle summenzionate variazioni il peso della componente OTD straniera avente un'età inferiore a 40 anni a livello regionale è passato dal 94,6% al 94,3%, con pesi registrati nelle province oscillanti dal 94,29% di Terni al 94,3% di Perugia. Queste variazioni, in tutte le province hanno fatto diminuire il peso della componente OTD straniera avente un'età inferiore a 40 anni a vantaggio della componente OTI straniera avente un'età inferiore a 40 anni (Fig. 99).

Fig. 97 – Numero OTD e OTI agricoli stranieri con meno di 40 anni – Anni 2021 e 2022



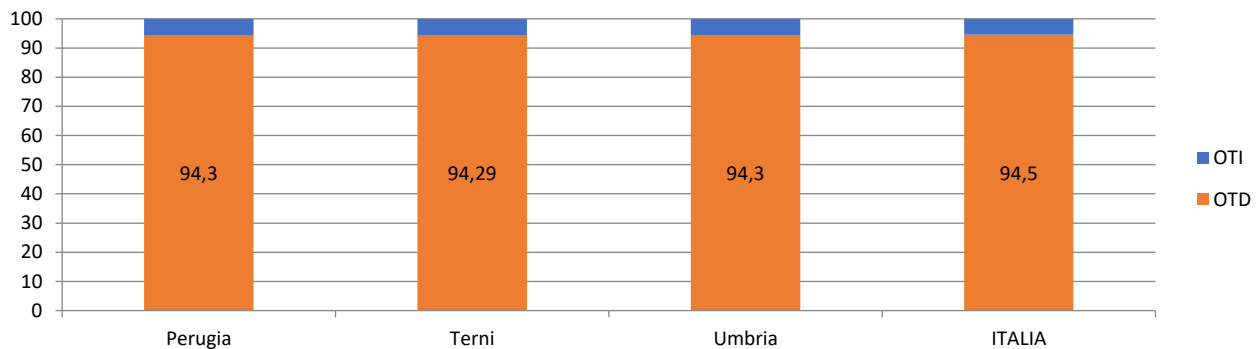
Fonte: elaborazioni su dati INPS

Fig. 98 – Numero OTD e OTI agricoli stranieri con meno di 40 anni - Femmine – Anni 2021 e 2022



Fonte: elaborazioni su dati INPS

Fig. 99 – Ripartizione percentuale degli OTD e OTI agricoli stranieri con meno di 40 anni nelle varie zone – Anno 2022



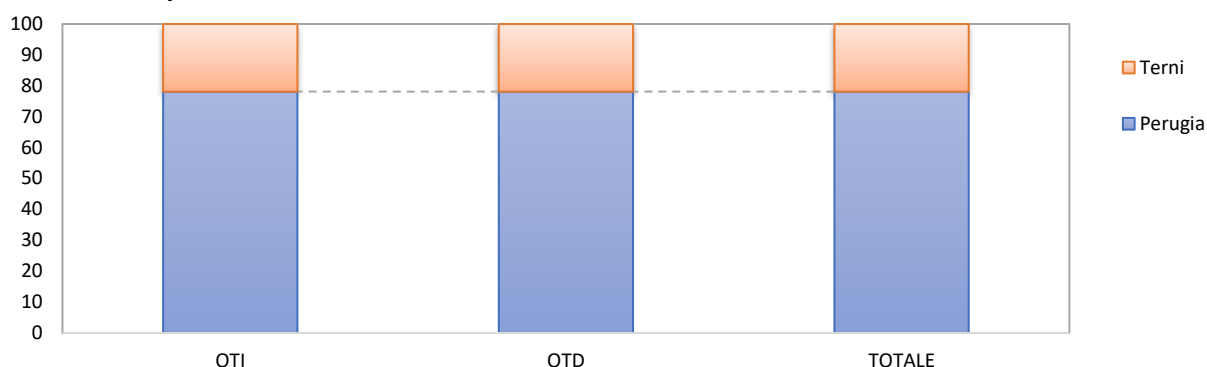
Fonte: elaborazioni su dati INPS

Analizzando la distribuzione degli operai agricoli stranieri aventi un'età inferiore a 40 anni a livello provinciale, il peso della provincia di Terni è diminuito per le OTD e per le OTI agricole straniere aventi un'età inferiore a 40 anni. A seguito delle succitate variazioni la provincia di Terni ha visto diminuire il peso delle operaie agricole totali straniere aventi un'età inferiore a 40 anni.

Perugia concentra il 78,1% degli OTD agricoli stranieri aventi un'età inferiore a 40 anni, e poi, in ordine di grandezza, Terni. Per gli OTI agricoli stranieri aventi un'età inferiore a 40 anni, il 78,1% è impiegato a Perugia, e in successione Terni. I pesi degli operai agricoli stranieri totali aventi un'età

inferiore a 40 anni hanno portato a concentrare il 78,1% degli operai stranieri totali a Perugia, e a seguire Terni (Fig. 100).

Fig. 100 – Ripartizione percentuale degli operai agricoli stranieri con meno di 40 anni per provincia e tipo di contratto – Anno 2022



Fonte: elaborazioni su dati INPS

Il peso delle operaie agricole straniere aventi un'età inferiore a 40 anni rispetto al totale operai agricoli stranieri è stato per gli OTD agricoli stranieri a livello regionale del 47,5% con pesi a livello provinciale dal 46,2% di Perugia al 53,0% di Terni; per gli OTI agricoli stranieri a livello regionale del 32,1% con pesi a livello provinciale dal 30,7% di Perugia al 38,5% di Terni e per gli operai agricoli totali stranieri a livello regionale del 46,3% con pesi a livello provinciale dal 44,9% di Perugia al 51,9% di Terni.

9.1.1 Le operaie agricole straniere con età inferiore a 40 anni

Dal 2021 al 2022 il numero delle operaie agricole straniere aventi un'età inferiore a 40 anni in Umbria è diminuito di 10 unità, condizionato da una diminuzione del numero della componente OTD e da una diminuzione del numero della componente OTI, assestandosi a 445 unità (Tab. 17).

Tab. 17 – Numero OTI e OTD agricoli stranieri con età inferiore a 40 anni - Femmine - Anni 2021 e 2022

Zone	Numero					
	2021			2022		
	OTI	OTD	TOTALE	OTI	OTD	TOTALE
Perugia	13	374	387	13	371	384
Terni	0	68	68	0	61	61
Umbria	13	442	455	13	432	445
ITALIA	1.026	37.473	38.499	1.117	37.272	38.389
Zone	Giornate					
	2021			2022		
	OTI	OTD	TOTALE	OTI	OTD	TOTALE
Perugia	2.474	34.141	36.615	2.730	37.966	40.696
Terni	0	4.418	4.418	0	4.232	4.232
Umbria	2.474	38.559	41.033	2.730	42.198	44.928
ITALIA	200.568	3.105.845	3.306.413	221.066	3.146.904	3.367.970

Fonte: elaborazioni su dati INPS

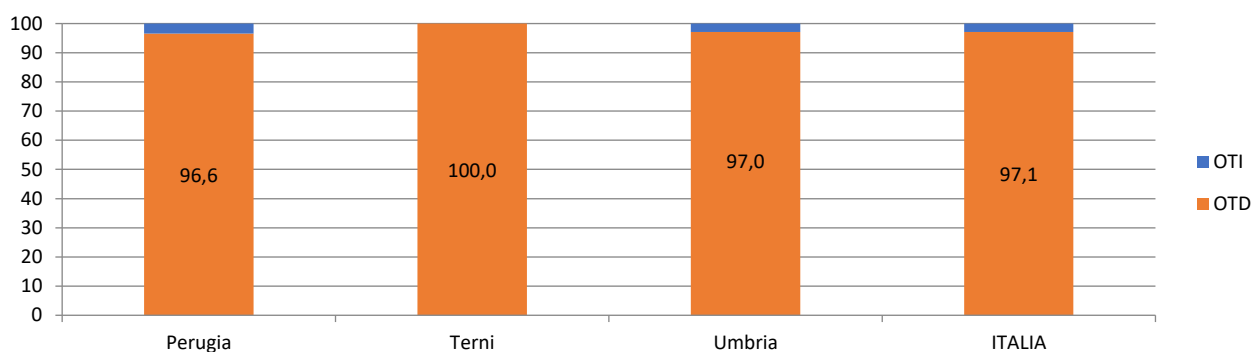
In dettaglio il numero di operaie agricole straniere aventi un'età inferiore a 40 anni in Umbria è stato per la componente OTI di 13 unità; e di 432 per la componente OTD.

Le sopraccennate variazioni sono state condizionate da una diminuzione generalizzata delle operaie agricole straniere aventi un'età inferiore a 40 anni in 2 delle 2 province, con una diminuzione registrata in 2 province per le OTD e in 0 province per le OTI (Fig. 98).

In percentuale la diminuzione registrata dal 2021 al 2022 è stata del 2,2% sul totale delle operaie agricole straniere aventi un'età inferiore a 40 anni; del 2,3% per la componente OTD mentre per la componente OTI non è stata registrata alcuna variazione.

A seguito delle suddette variazioni il peso della componente OTD straniera avente un'età inferiore a 40 anni a livello regionale è passato dal 97,1% al 97,0%, con pesi registrati nelle province oscillanti dal 96,6% di Perugia al 100,0% di Terni. Queste variazioni, in tutte le province hanno fatto diminuire il peso della componente OTD straniera avente un'età inferiore a 40 anni a vantaggio della componente OTI straniera avente un'età inferiore a 40 anni (Fig. 101).

Fig. 101 – Ripartizione percentuale degli OTD e OTI agricoli stranieri con meno di 40 anni nelle varie zone – Femmine - Anno 2022



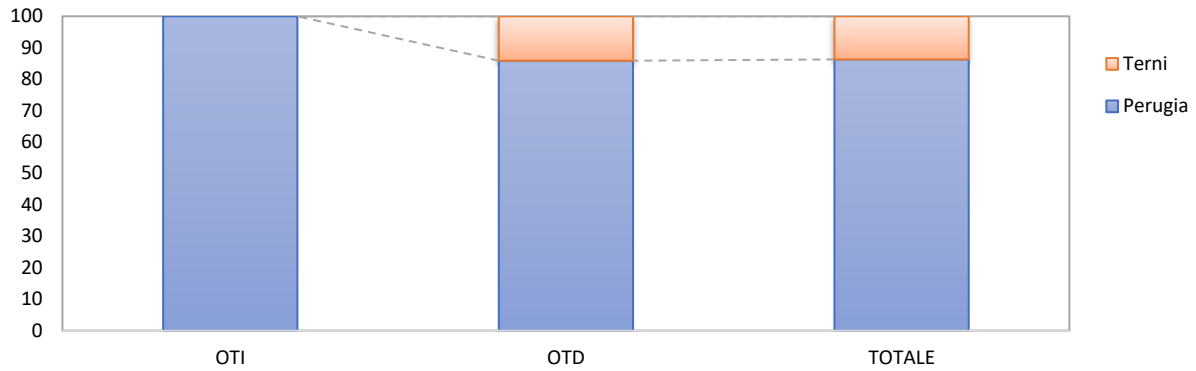
Fonte: elaborazioni su dati INPS

Analizzando la distribuzione delle operaie agricole straniere aventi un'età inferiore a 40 anni a livello provinciale, il peso della provincia di Terni è diminuito per le OTD agricole straniere aventi un'età inferiore a 40 anni. A seguito della summenzionata variazione la provincia di Terni ha visto diminuire il peso delle operaie agricole totali straniere aventi un'età inferiore a 40 anni.

Perugia concentra l'85,9% delle OTD agricole straniere aventi un'età inferiore a 40 anni, e poi, in ordine di grandezza, Terni. Per le OTI agricole straniere aventi un'età inferiore a 40 anni, il 100,0% è impiegato a Perugia, e in successione Terni. I pesi delle operaie agricole straniere totali aventi un'età inferiore a 40 anni hanno portato a concentrare l'86,3% delle operaie agricole totali straniere a Perugia, e a seguire Terni (Fig. 102).

Il peso delle operaie agricole straniere aventi un'età inferiore a 40 anni rispetto al totale delle operaie agricole straniere è stato per le OTD straniere a livello regionale del 36,7% con pesi a livello provinciale dal 35,3% di Terni al 36,9% di Perugia; per le OTI straniere a livello regionale del 21,7% con pesi a livello provinciale dallo 0,0% di Terni al 23,2% di Perugia e per le operaie agricole totali straniere a livello regionale del 35,9% con pesi a livello provinciale dal 34,5% di Terni al 36,2% di Perugia.

Fig. 102 – Ripartizione percentuale degli operai agricoli stranieri con meno di 40 anni per provincia e tipo di contratto – Femmine – Anno 2022



Fonte: elaborazioni su dati INPS

Se si analizza la sola componente femminile notiamo che il peso delle operaie agricole straniere con età inferiore a 40 anni rispetto al totale delle operaie agricole con età inferiore a 40 anni è stato per le OTD straniere a livello regionale del 31,1% con pesi a livello provinciale dal 24,8% di Terni al 32,4% di Perugia; per le OTI straniere a livello regionale del 17,1% con pesi a livello provinciale dallo 0,0% di Terni al 19,1% di Perugia e per le operaie agricole totali straniere a livello regionale del 30,4% con pesi a livello provinciale dal 24,0% di Terni al 31,7% di Perugia.

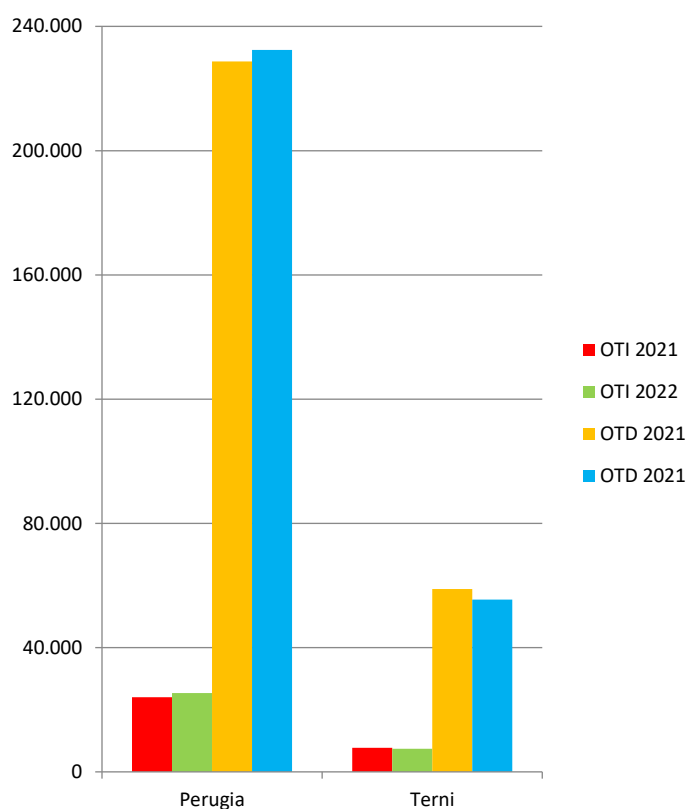
9.2 Numero giornate degli OTD e OTI agricoli stranieri con età inferiore a 40 anni

Dal 2021 al 2022 il numero delle giornate degli operai agricoli stranieri aventi un'età inferiore a 40 anni in Umbria è aumentato di 1.403 unità, condizionato da un aumento del numero delle giornate della componente OTD e da un aumento del numero delle giornate della componente OTI, assestandosi a 320.682 giornate (Tab. 16).

In dettaglio il numero delle giornate degli operai agricoli stranieri aventi un'età inferiore a 40 anni in Umbria è stato per la componente OTI di 32.834 unità; e di 287.848 per la componente OTD.

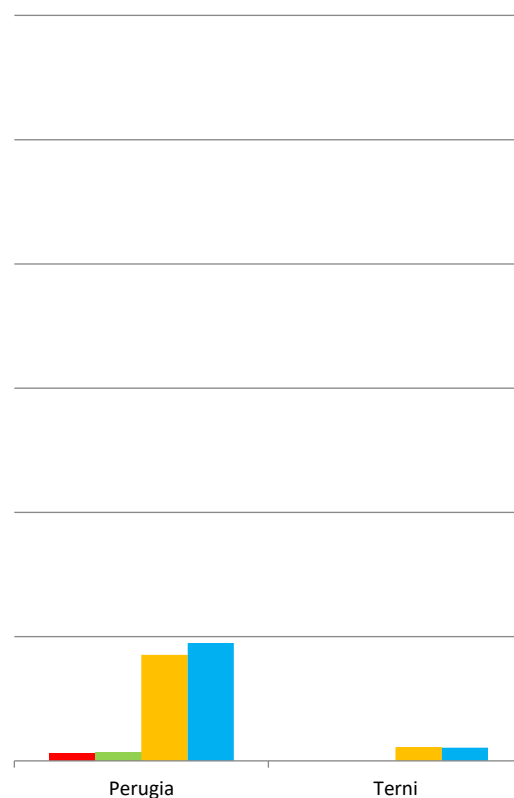
Le succitate variazioni sono state condizionate da una diminuzione generalizzata delle giornate degli operai agricoli stranieri aventi un'età inferiore a 40 anni in 1 delle 2 province, con una diminuzione registrata in 1 provincia per gli OTD e in 1 provincia per gli OTI. (Fig. 103).

Fig. 103 – Numero giornate OTD e OTI agricoli stranieri con meno di 40 anni – Anni 2021 e 2022



Fonte: elaborazioni su dati INPS

Fig. 104 – Numero giornate OTD e OTI agricoli stranieri con meno di 40 anni - Femmine – Anni 2021 e 2022



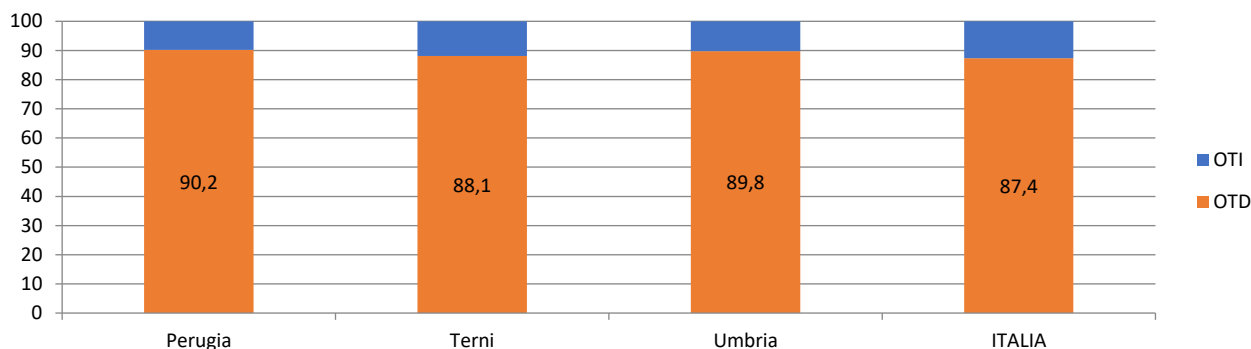
Fonte: elaborazioni su dati INPS

In percentuale l'aumento registrato dal 2021 al 2022 è stato dello 0,4% sul totale delle giornate degli operai agricoli stranieri aventi un'età inferiore a 40 anni; dello 0,1% per la componente OTD e del 3,3% per la componente OTI.

A seguito delle sopraccennate variazioni il peso delle giornate della componente OTD straniera avente un'età inferiore a 40 anni sul totale delle giornate effettuate dagli stranieri con meno di 40 anni a livello regionale è passato dal 90,0% del 2021 all'89,8% del 2022, con pesi registrati nelle province oscillanti dall'88,1% di Terni al 90,2% di Perugia. Queste variazioni, in tutte le province

hanno fatto diminuire il peso della componente OTD straniera avente un'età inferiore a 40 anni a vantaggio della componente OTI straniera avente un'età inferiore a 40 anni (Fig. 105).

Fig. 105 – Ripartizione percentuale delle giornate degli OTD e OTI agricoli stranieri con meno di 40 anni nelle varie zone – Anno 2022

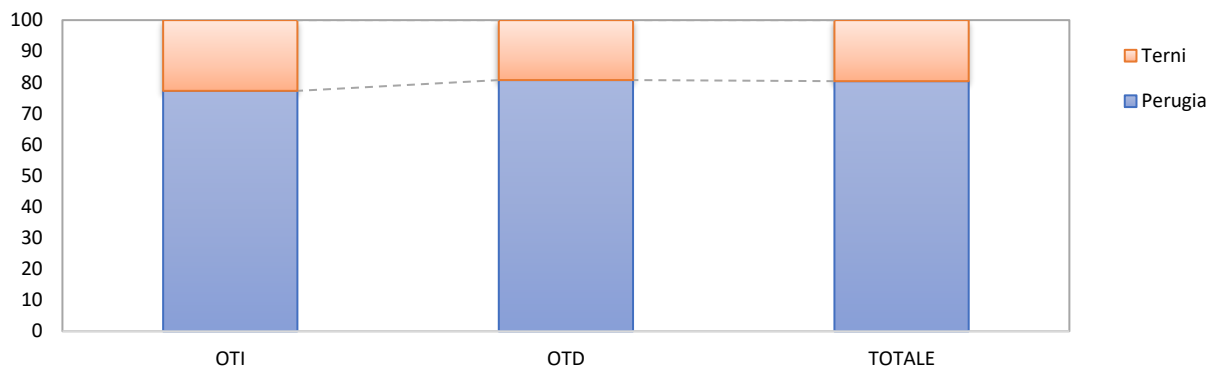


Fonte: elaborazioni su dati INPS

Analizzando la distribuzione delle giornate degli operai agricoli stranieri a livello provinciale per gli operai con età inferiore a 40 anni, il peso della provincia di Terni è diminuito per le giornate degli OTD e degli OTI agricoli stranieri aventi un'età inferiore a 40 anni. A seguito delle suddette variazioni la provincia di Terni ha visto diminuire il peso delle giornate degli operai agricoli totali stranieri aventi un'età inferiore a 40 anni.

Perugia concentra l'80,7% delle giornate degli OTD agricoli stranieri con età inferiore a 40 anni, e poi, in ordine di grandezza, Terni. Per le giornate degli OTI agricoli stranieri con età inferiore a 40 anni, il 77,3% è impiegato a Perugia, e in successione Terni. I pesi delle giornate degli operai agricoli stranieri totali con età inferiore a 40 anni hanno portato a concentrare l'80,4% a Perugia, e a seguire Terni (Fig. 106).

Fig. 106 – Ripartizione percentuale delle giornate degli operai agricoli stranieri con meno di 40 anni per provincia e tipo di contratto – Anno 2022



Fonte: elaborazioni su dati INPS

Il peso delle giornate degli operai agricoli stranieri con età inferiore a 40 anni rispetto al totale delle giornate degli operai agricoli stranieri è stato per gli OTD agricoli stranieri a livello regionale del 42,0% con pesi a livello provinciale dal 41,0% di Perugia al 46,4% di Terni; per gli OTI agricoli stranieri a livello regionale del 27,8% con pesi a livello provinciale dal 26,3% di Perugia al 34,3% di Terni e per gli operai agricoli totali stranieri a livello regionale del 39,9% con pesi a livello provinciale dal 38,9% di Perugia al 44,5% di Terni.

9.2.1 Le giornate delle operaie agricole straniere con età inferiore a 40 anni

Dal 2021 al 2022 il numero delle giornate delle operaie agricole straniere aventi un'età inferiore a 40 anni in Umbria è aumentato di 3.895 unità, condizionato da un aumento del numero delle giornate della componente OTD e da un aumento del numero delle giornate della componente OTI, assestandosi a 44.928 giornate (Tab. 17).

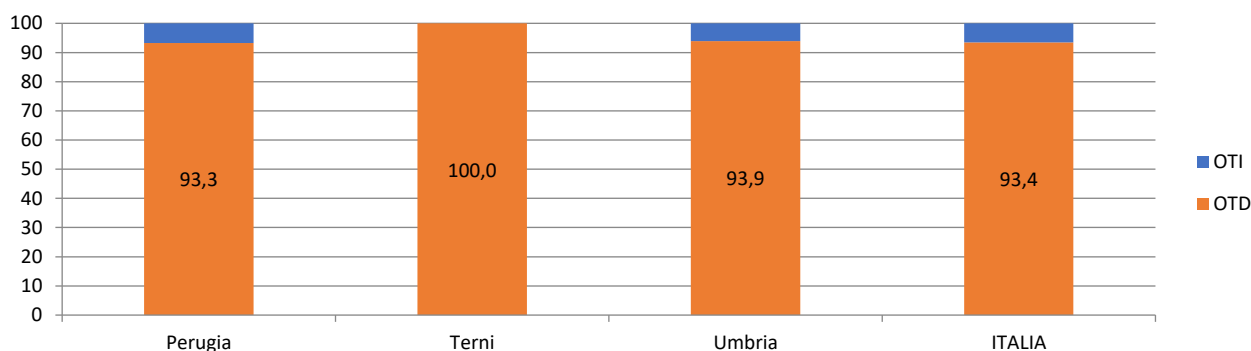
In dettaglio il numero delle giornate delle operaie agricole straniere aventi un'età inferiore a 40 anni in Umbria è stato per la componente OTI di 2.730 unità; e di 42.198 per la componente OTD.

Le summenzionate variazioni sono state condizionate da una diminuzione generalizzata delle giornate delle operaie agricole straniere aventi un'età inferiore a 40 anni in 1 delle 2 province, con una diminuzione registrata in 1 provincia per le OTD e in 0 province per le OTI (Fig. 104).

In percentuale l'aumento registrato per le giornate dal 2021 al 2022 è stato del 9,5% sul totale delle operaie agricole straniere aventi un'età inferiore a 40 anni; del 9,4% per la componente OTD e del 10,3% per la componente OTI.

A seguito delle succitate variazioni il peso delle giornate della componente OTD straniera avente un'età inferiore a 40 anni a livello regionale è passato dal 94,0% del 2021 al 93,9% del 2022, con pesi registrati nelle province oscillanti dal 93,3% di Perugia al 100,0% di Terni. Queste variazioni, in tutte le province hanno fatto aumentare il peso della componente OTD straniera avente un'età inferiore a 40 anni a svantaggio della componente OTI straniera avente un'età inferiore a 40 anni (Fig. 107).

Fig. 107 – Ripartizione percentuale delle giornate degli OTD e OTI agricoli stranieri con meno di 40 anni nelle varie zone – Femmine - Anno 2022

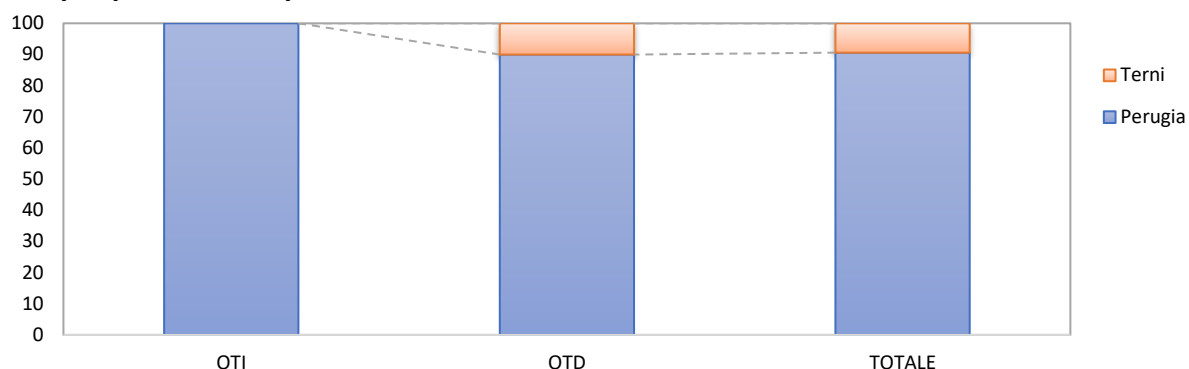


Fonte: elaborazioni su dati INPS

Analizzando la distribuzione delle giornate delle operaie agricole straniere a livello provinciale per le operaie con età inferiore a 40 anni, il peso delle province di Terni è diminuito per le giornate delle OTD agricole straniere aventi un'età inferiore a 40 anni. A seguito della sopraccennata variazione la provincia di Terni hanno visto diminuire il peso delle giornate delle operaie agricole totali straniere aventi un'età inferiore a 40 anni.

Perugia concentra il 90,0% delle giornate delle OTD agricole straniere con età inferiore a 40 anni, e poi, in ordine di grandezza, Terni. Per le giornate delle OTI agricole straniere con età inferiore a 40 anni, il 100,0% è impiegato a Perugia, e in successione Terni. I pesi delle giornate delle operaie agricole straniere totali con età inferiore a 40 anni hanno portato a concentrare il 90,6% a Perugia, e a seguire Terni (Fig. 108).

Fig. 108 – Ripartizione percentuale delle giornate degli operai agricoli stranieri con meno di 40 anni per provincia e tipo di contratto – Femmine – Anno 2022



Fonte: elaborazioni su dati INPS

Il peso delle giornate delle operaie agricole straniere con età inferiore a 40 anni rispetto al totale delle giornate delle operaie agricole straniere è stato per le OTD straniere con età inferiore a 40 anni a livello regionale del 33,2% con pesi a livello provinciale dal 27,1% di Terni al 34,0% di Perugia; per le OTI straniere con età inferiore a 40 anni a livello regionale del 21,5% con pesi a livello provinciale dallo 0,0% di Terni al 22,9% di Perugia e per le operaie agricole totali straniere con età inferiore a 40 anni a livello regionale del 32,1% con pesi a livello provinciale dal 25,8% di Terni al 33,0% di Perugia

Se si analizza la sola componente femminile notiamo che il peso delle giornate delle operaie agricole straniere con età inferiore a 40 anni rispetto al totale delle giornate delle operaie con età inferiore a 40 anni è stato per le OTD straniere a livello regionale del 33,7% con pesi a livello provinciale dal 23,4% di Terni al 35,4% di Perugia; per le OTI straniere a livello regionale del 17,2% con pesi a livello provinciale dallo 0,0% di Terni al 19,2% di Perugia e per le operaie agricole totali straniere a livello regionale del 31,8% con pesi a livello provinciale dal 21,5% di Terni al 33,5% di Perugia.

10. GLI OPERAI AGRICOLI COMUNITARI CON ETÀ INFERIORE A 40 ANNI

10.1 Numero OTD e OTI agricoli comunitari con età inferiore a 40 anni

Dal 2021 al 2022 il numero degli operai agricoli comunitari aventi un'età inferiore a 40 anni in Umbria è diminuito di 68 unità, condizionato da una diminuzione del numero della componente OTD e da un aumento del numero della componente OTI, assestandosi a 443 unità (Tab. 18).

Tab. 18 – Numero OTI e OTD agricoli comunitari con età inferiore a 40 anni - Anni 2021 e 2022

Zone	Numero					
	2021			2022		
	OTI	OTD	TOTALE	OTI	OTD	TOTALE
Perugia	24	350	374	28	293	321
Terni	10	127	137	10	112	122
Umbria	34	477	511	38	405	443
ITALIA	1.955	45.509	47.464	1.909	40.302	42.211
Zone	Giornate					
	2021			2022		
	OTI	OTD	TOTALE	OTI	OTD	TOTALE
Perugia	6.109	35.584	41.693	6.274	32.934	39.208
Terni	2.528	12.297	14.825	2.680	11.395	14.075
Umbria	8.637	47.881	56.518	8.954	44.329	53.283
ITALIA	457.423	3.620.601	4.078.024	443.121	3.216.229	3.659.350

Fonte: elaborazioni su dati INPS

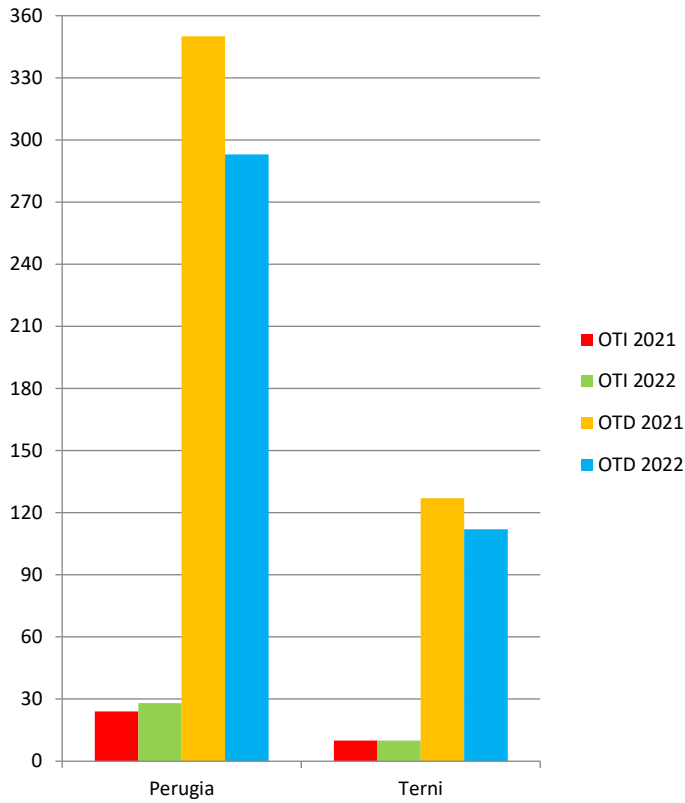
In dettaglio il numero di operai agricoli comunitari aventi un'età inferiore a 40 anni in Umbria è stato per la componente OTI di 38 unità; e di 405 per la componente OTD.

Le suddette variazioni sono state condizionate da una diminuzione generalizzata degli operai agricoli comunitari in 2 delle 2 province, con una diminuzione registrata in 2 province per gli OTD e in 0 province per gli OTI (Fig. 109).

In percentuale la diminuzione registrata dal 2021 al 2022 è stata del 13,3% sul totale degli operai agricoli comunitari; del 15,1% per la componente OTD mentre per gli OTI si è registrato un aumento dell'11,8%.

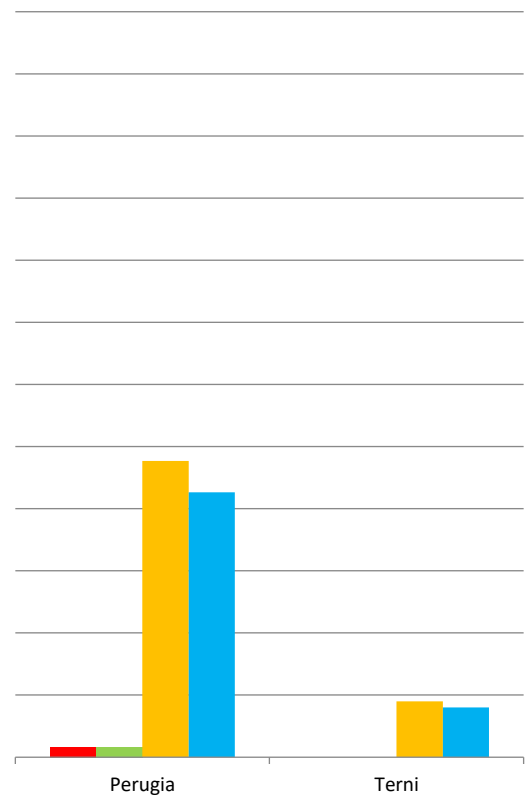
A seguito delle summenzionate variazioni il peso della componente OTD comunitaria avente un'età inferiore a 40 anni a livello regionale è passato dal 93,3% al 91,4%, con pesi registrati nelle province oscillanti dal 91,3% di Perugia al 91,8% di Terni. Queste variazioni, in tutte le province hanno fatto diminuire il peso della componente OTD comunitaria avente un'età inferiore a 40 anni a vantaggio della componente OTI comunitaria avente un'età inferiore a 40 anni (Fig. 111).

Fig. 109 – Numero OTD e OTI agricoli comunitari con meno di 40 anni – Anni 2021 e 2022



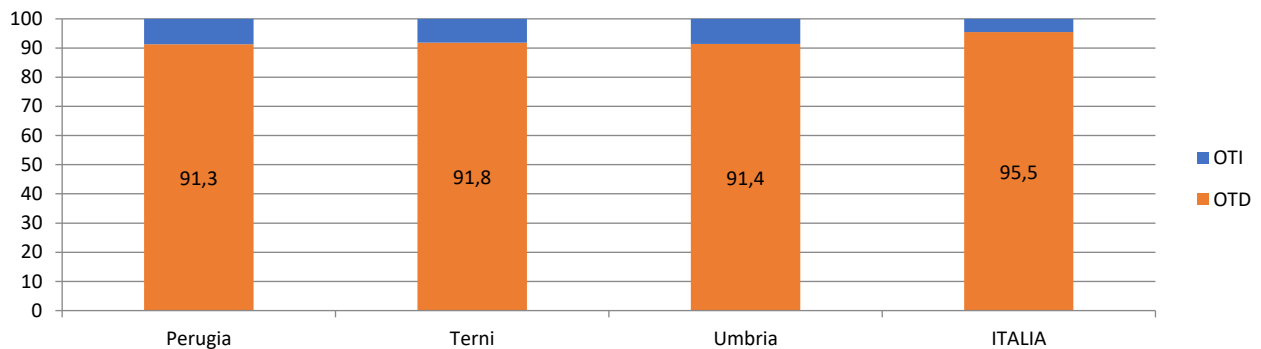
Fonte: elaborazioni su dati INPS

Fig. 110 – Numero OTD e OTI agricoli comunitari con meno di 40 anni - Femmine – Anni 2021 e 2022



Fonte: elaborazioni su dati INPS

Fig. 111 – Ripartizione percentuale degli OTD e OTI agricoli comunitari con meno di 40 anni nelle varie zone – Anno 2022



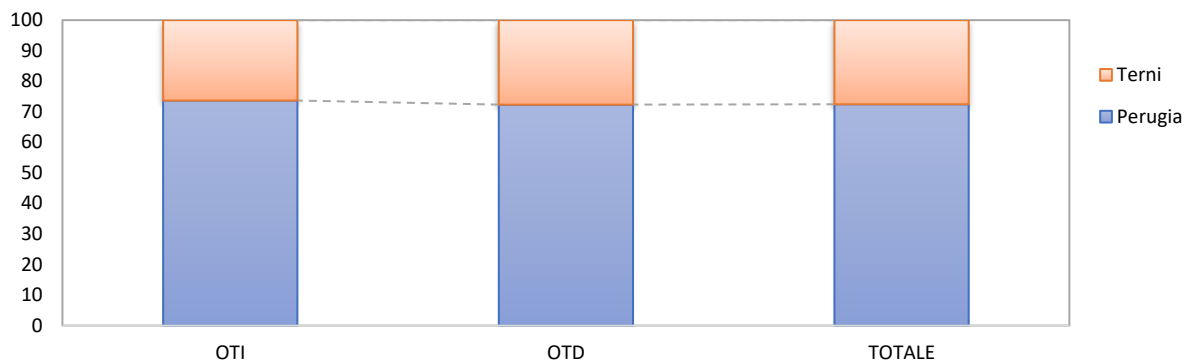
Fonte: elaborazioni su dati INPS

Analizzando la distribuzione degli operai agricoli comunitari aventi un'età inferiore a 40 anni a livello provinciale, il peso della provincia di Perugia è diminuito per le OTD agricole comunitarie aventi un'età inferiore a 40 anni; il peso della provincia di Terni è diminuito per le OTI agricole comunitarie aventi un'età inferiore a 40 anni. A seguito delle succitate variazioni la provincia di Perugia ha visto diminuire il peso delle operaie agricole totali comunitarie aventi un'età inferiore a 40 anni

Perugia concentra il 72,3% degli OTD agricoli comunitari aventi un'età inferiore a 40 anni, e poi, in ordine di grandezza, Terni. Per gli OTI agricoli comunitari aventi un'età inferiore a 40 anni, il 73,7%

è impiegato a Perugia, e in successione Terni. I pesi degli operai agricoli comunitari totali aventi un'età inferiore a 40 anni hanno portato a concentrare il 72,5% degli operai agricoli comunitari totali a Perugia, e a seguire Terni (Fig. 112).

Fig. 112 – Ripartizione percentuale degli operai agricoli comunitari con meno di 40 anni per provincia e tipo di contratto – Anno 2022



Fonte: elaborazioni su dati INPS

Il peso degli operai agricoli comunitari aventi un'età inferiore a 40 anni rispetto al totale degli operai agricoli comunitari è stato per gli OTD comunitari a livello regionale del 36,6% con pesi a livello provinciale dal 35,7% di Perugia al 39,0% di Terni; per gli OTI agricoli comunitari a livello regionale del 25,3% con pesi a livello provinciale dal 23,9% di Perugia al 30,3% di Terni e per gli operai agricoli totali comunitari a livello regionale del 35,2% con pesi a livello provinciale dal 34,2% di Perugia al 38,1% di Terni.

10.1.1 Le operaie agricole comunitarie con età inferiore a 40 anni

Dal 2021 al 2022 il numero delle operaie agricole comunitarie aventi un'età inferiore a 40 anni in Umbria è diminuito di 18 unità, condizionato da una diminuzione del numero della componente OTD e da una stazionarietà del numero della componente OTI, assestandosi a 157 unità (Tab. 19).

Tab. 19 – Numero OTI e OTD agricoli comunitari con età inferiore a 40 anni - Femmine - Anni 2021 e 2022

Zone	Numero					
	2021			2022		
	OTI	OTD	TOTALE	OTI	OTD	TOTALE
Perugia	5	143	148	5	128	133
Terni	0	27	27	0	24	24
Umbria	5	170	175	5	152	157
ITALIA	446	17.534	17.980	458	15.818	16.276
Zone	Giornate					
	2021			2022		
	OTI	OTD	TOTALE	OTI	OTD	TOTALE
Perugia	1.330	14.752	16.082	1.363	15.047	16.410
Terni	0	1.701	1.701	0	1.760	1.760
Umbria	1.330	16.453	17.783	1.363	16.807	18.170
ITALIA	91.527	1.436.322	1.527.849	92.869	1.312.323	1.405.192

Fonte: elaborazioni su dati INPS

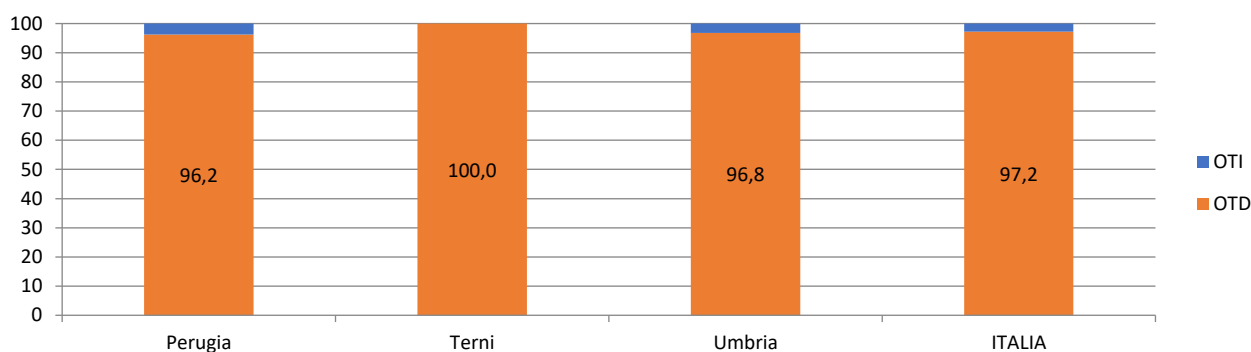
In dettaglio il numero di operaie agricole comunitarie aventi un'età inferiore a 40 anni in Umbria è stato per la componente OTI di 5 unità; e di 152 per la componente OTD.

Le sopraccennate variazioni sono state condizionate da una diminuzione generalizzata delle operaie agricole comunitarie aventi un'età inferiore a 40 anni in 2 delle 2 province, con una diminuzione registrata in 2 province per le OTD e in 0 province per le OTI (Fig. 110).

In percentuale la diminuzione registrata dal 2021 al 2022 è stata del 10,3% sul totale delle operaie agricole comunitarie aventi un'età inferiore a 40 anni; del 10,6% per la componente OTD mentre per la componente OTI non si sono registrate variazioni.

A seguito delle suddette variazioni il peso della componente OTD comunitaria avente un'età inferiore a 40 anni a livello regionale è passato dal 97,1% al 96,8%, con pesi registrati nelle province oscillanti dal 96,2% di Perugia al 100,0% di Terni. Queste variazioni, in tutte le province hanno fatto diminuire il peso della componente OTD comunitaria avente un'età inferiore a 40 anni a vantaggio della componente OTI comunitaria avente un'età inferiore a 40 anni (Fig. 113).

Fig. 113 – Ripartizione percentuale degli OTD e OTI agricoli comunitari con meno di 40 anni nelle varie zone – Femmine - Anno 2022



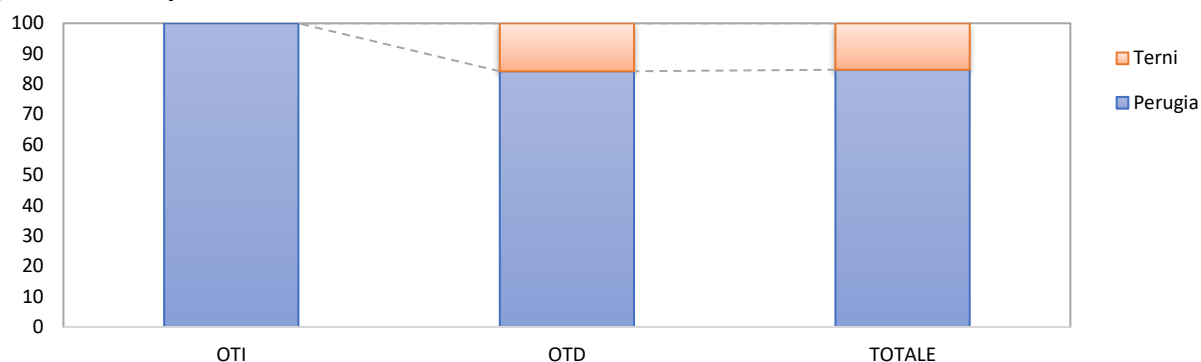
Fonte: elaborazioni su dati INPS

Analizzando la distribuzione delle operaie agricole comunitarie aventi un'età inferiore a 40 anni a livello provinciale, il peso della provincia di Terni è diminuito per le OTD agricole comunitarie aventi un'età inferiore a 40 anni. A seguito delle summenzionate variazioni la provincia di Terni ha visto diminuire il peso delle operaie agricole totali comunitarie aventi un'età inferiore a 40 anni.

Perugia concentra l'84,2% delle OTD agricole aventi un'età inferiore a 40 anni, e poi, in ordine di grandezza, Terni. Per le OTI agricole aventi un'età inferiore a 40 anni, il 100,0% è impiegato a Perugia, e in successione Terni. I pesi delle operaie agricole totali aventi un'età inferiore a 40 anni hanno portato a concentrare l'84,7% delle operaie agricole totali a Perugia, e a seguire Terni (Fig. 114).

Il peso delle operaie agricole comunitarie aventi un'età inferiore a 40 anni rispetto al totale delle operaie agricole comunitarie è stato per le OTD agricole comunitarie a livello regionale del 34,8% con pesi a livello provinciale dal 31,6% di Terni al 35,5% di Perugia; per le OTI agricole comunitarie a livello regionale del 20,0% con pesi a livello provinciale dallo 0,0% di Terni al 23,8% di Perugia e per le operaie agricole totali comunitarie a livello regionale del 34,0% con pesi a livello provinciale dal 30,0% di Terni al 34,8% di Perugia.

Fig. 114 – Ripartizione percentuale degli operai agricoli comunitari con meno di 40 anni per provincia e tipo di contratto – Femmine – Anno 2022



Fonte: elaborazioni su dati INPS

Se si analizza la sola componente femminile notiamo che il peso delle operaie agricole comunitarie con età inferiore a 40 anni rispetto al totale delle operaie agricole straniere con età inferiore a 40 anni è stato per le OTD agricole comunitarie a livello regionale del 35,2% con pesi a livello provinciale dal 34,5% di Perugia al 39,3% di Terni; per le OTI agricole comunitarie a livello regionale del 38,5% con pesi a livello provinciale dallo 0,0% di Terni al 38,5% di Perugia e per le operaie agricole totali comunitarie a livello regionale del 35,3% con pesi a livello provinciale dal 34,6% di Perugia al 39,3% di Terni.

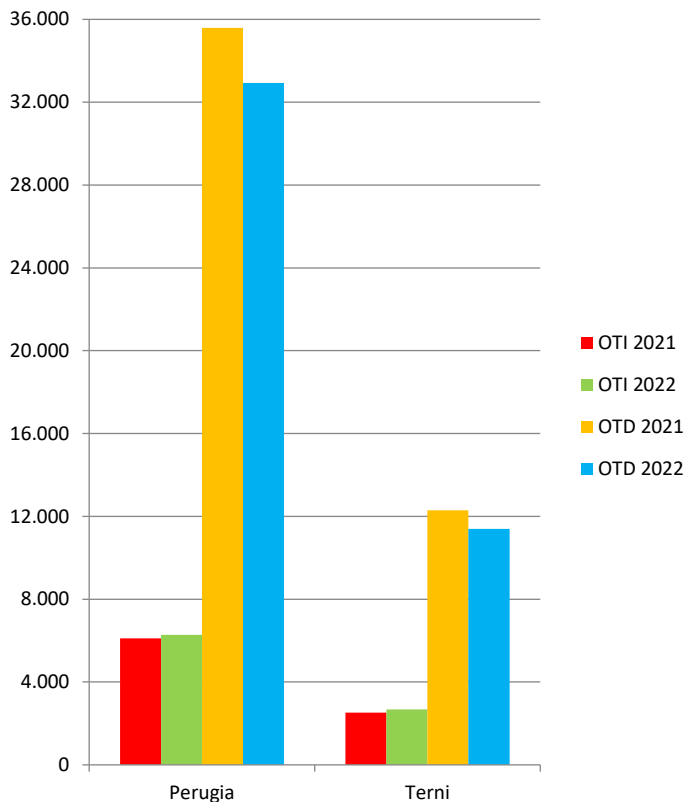
10.2 Numero giornate OTD e OTI agricoli comunitari con età inferiore a 40 anni

Dal 2021 al 2022 il numero delle giornate degli operai agricoli comunitari aventi un'età inferiore a 40 anni in Umbria è diminuito di 3.235 unità, condizionato da una diminuzione del numero delle giornate della componente OTD e da un aumento del numero delle giornate della componente OTI, assestandosi a 53.283 giornate (Tab. 18).

In dettaglio il numero delle giornate degli operai agricole aventi un'età inferiore a 40 anni in Umbria è stato per la componente OTI di 8.954 unità; e di 44.329 per la componente OTD.

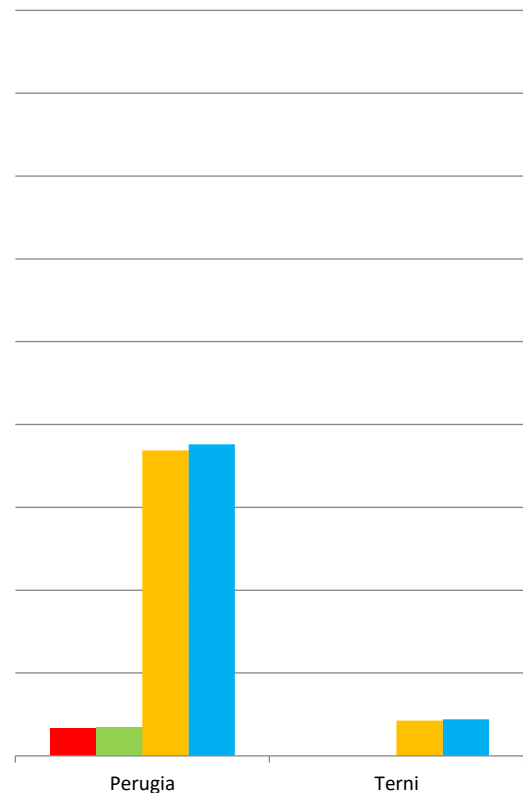
Le succitate variazioni sono state condizionate da una diminuzione generalizzata delle giornate degli operai agricoli comunitari aventi un'età inferiore a 40 anni in 2 delle 2 province, con una diminuzione registrata in 2 province per gli OTD e in 0 province per gli OTI (Fig. 115).

Fig. 115 – Numero giornate OTD e OTI agricoli comunitari con meno di 40 anni – Anni 2021 e 2022



Fonte: elaborazioni su dati INPS

Fig. 116 – Numero giornate OTD e OTI agricoli comunitari con meno di 40 anni - Femmine – Anni 2021 e 2022



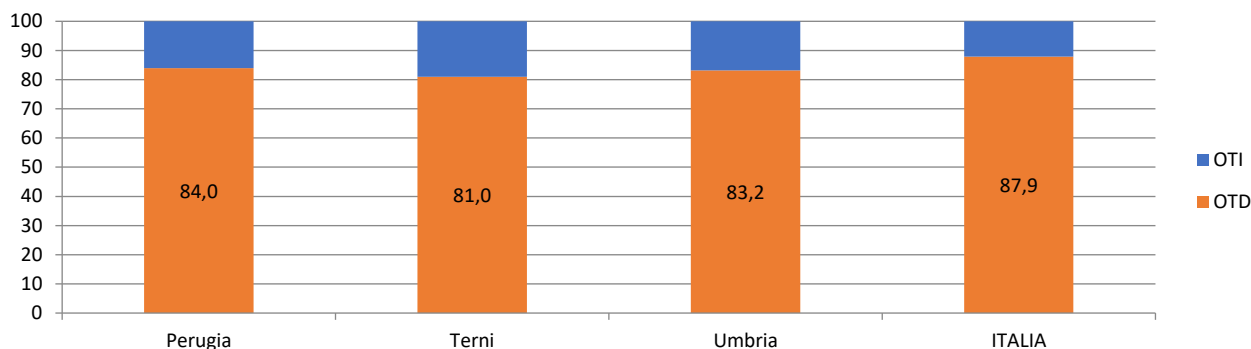
Fonte: elaborazioni su dati INPS

In percentuale la diminuzione registrata dal 2021 al 2022 è stata del 5,7% sul totale delle giornate degli operai agricoli comunitari aventi un'età inferiore a 40 anni; del 7,4% per la componente OTD mentre per gli OTI si è registrato un aumento del 3,7%.

A seguito delle sopraccennate variazioni il peso delle giornate della componente OTD comunitaria avente un'età inferiore a 40 anni sul totale delle giornate effettuate dagli operai agricoli stranieri con meno di 40 anni a livello regionale è passato dall'84,7% del 2021 all'83,2% del 2022, con pesi registrati nelle province oscillanti dall'81,0% di Terni all'84,0% di Perugia. Queste variazioni, in tutte

le province hanno fatto diminuire il peso della componente OTD comunitaria avente un'età inferiore a 40 anni a vantaggio della componente OTI comunitaria avente un'età inferiore a 40 anni (Fig. 117).

Fig. 117 – Ripartizione percentuale delle giornate degli OTD e OTI agricoli comunitari con meno di 40 anni nelle varie zone – Anno 2022

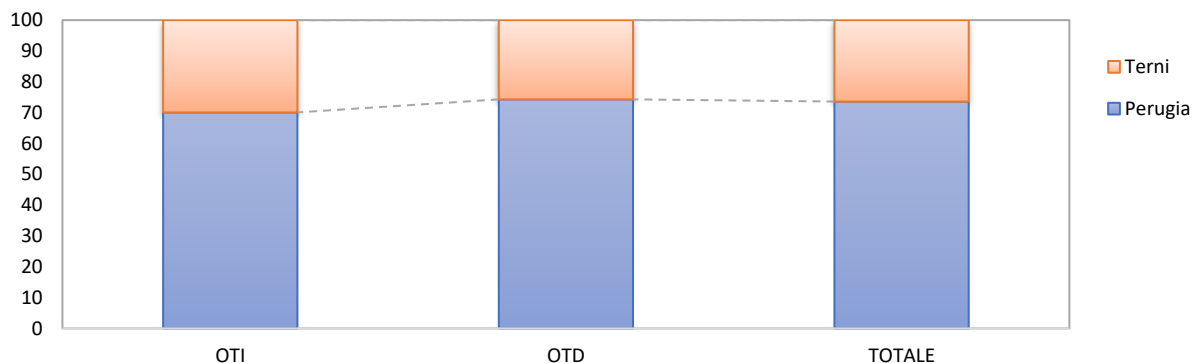


Fonte: elaborazioni su dati INPS

Analizzando la distribuzione delle giornate degli operai agricoli comunitari a livello provinciale per gli operai con età inferiore a 40 anni, il peso della provincia di Perugia è diminuito per le giornate degli OTD e OTI agricoli comunitari aventi un'età inferiore a 40 anni. A seguito delle suddette variazioni la provincia di Perugia ha visto diminuire il peso delle giornate degli operai agricoli totali comunitari aventi un'età inferiore a 40 anni.

Perugia concentra il 74,3% delle giornate degli OTD agricoli comunitari con età inferiore a 40 anni, e poi, in ordine di grandezza, Terni. Per le giornate degli OTI agricoli comunitari con età inferiore a 40 anni, il 70,1% è impiegato a Perugia, e in successione Terni. I pesi delle giornate degli operai agricoli comunitari totali con età inferiore a 40 anni hanno portato a concentrare il 73,6% a Perugia, e a seguire Terni (Fig. 118).

Fig.118 – Ripartizione percentuale delle giornate degli operai agricoli comunitari con meno di 40 anni per provincia e tipo di contratto – Anno 2022



Fonte: elaborazioni su dati INPS

Il peso delle giornate degli operai agricoli comunitari con età inferiore a 40 anni rispetto al totale delle giornate degli operai agricoli comunitari è stato per gli OTD comunitari a livello regionale del 33,5% con pesi a livello provinciale dal 32,8% di Perugia al 35,6% di Terni; per gli OTI agricoli comunitari a livello regionale del 23,9% con pesi a livello provinciale dal 21,4% di Perugia al 33,3% di Terni e per gli operai agricoli totali comunitari a livello regionale del 31,4% con pesi a livello provinciale dal 30,2% di Perugia al 35,1% di Terni.

10.2.1 Le giornate delle operaie agricole comunitarie con età inferiore a 40 anni

Dal 2021 al 2022 il numero delle giornate delle operaie agricole comunitarie aventi un'età inferiore a 40 anni in Umbria è aumentato di 387 unità, condizionato da un aumento del numero delle giornate della componente OTD e da un aumento del numero delle giornate della componente OTI, assestandosi a 18.170 giornate (Tab. 19).

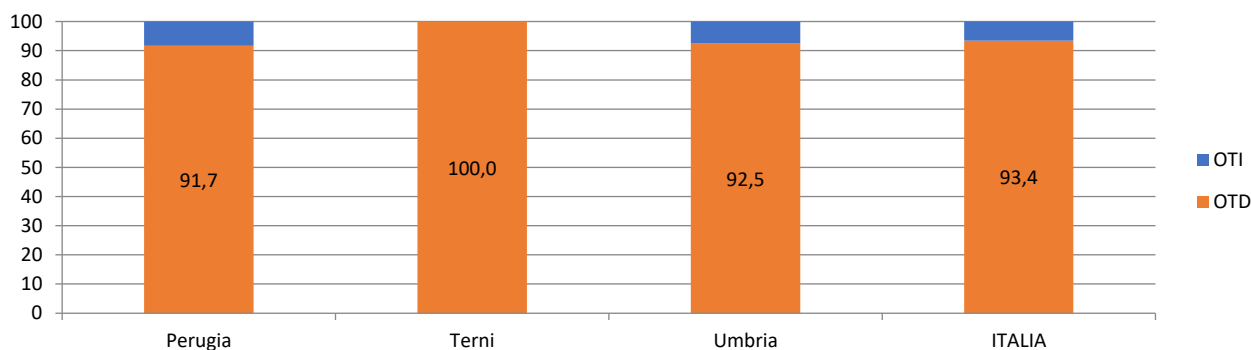
In dettaglio il numero delle giornate delle operaie agricole comunitarie aventi un'età inferiore a 40 anni in Umbria è stato per la componente OTI di 1.363 unità; e di 16.807 per la componente OTD.

Le summenzionate variazioni sono state condizionate da un aumento generalizzato delle giornate delle operaie agricole comunitarie aventi un'età inferiore a 40 anni in 2 delle 2 province, con un aumento registrato in 2 province per le OTD e in 2 province per le OTI (Fig. 116).

In percentuale l'aumento registrato per le giornate dal 2021 al 2022 è stato del 2,2% sul totale delle giornate delle operaie agricole comunitarie aventi un'età inferiore a 40 anni; del 2,2% per la componente OTD e del 2,5% per la componente OTI.

A seguito delle succitate variazioni il peso delle giornate della componente OTD comunitaria avente un'età inferiore a 40 anni a livello regionale è passato dal 92,52% del 2021 al 92,5% del 2022, con pesi registrati nelle province oscillanti dal 91,7% di Perugia al 100,0% di Terni. Queste variazioni, in tutte le province hanno fatto diminuire il peso della componente OTD comunitaria avente un'età inferiore a 40 anni a vantaggio della componente OTI comunitaria avente un'età inferiore a 40 anni (Fig. 119).

Fig. 119 – Ripartizione percentuale delle giornate degli OTD e OTI agricoli comunitari con meno di 40 anni nelle varie zone – Femmine - Anno 2021

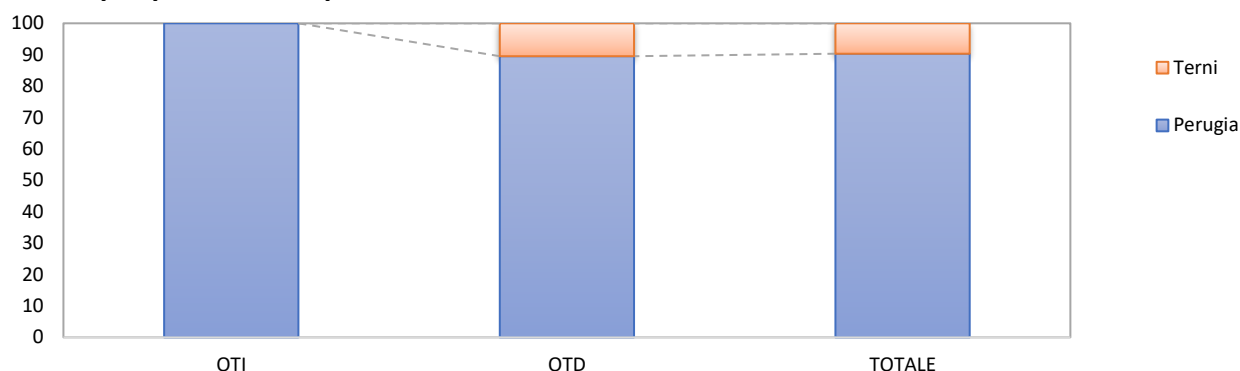


Fonte: elaborazioni su dati INPS

Analizzando la distribuzione delle giornate delle operaie agricole comunitarie a livello provinciale per le operaie con età inferiore a 40 anni, il peso della provincia di Perugia è diminuito per le giornate delle OTD agricole comunitarie aventi un'età inferiore a 40 anni. A seguito della sopraccennata variazione la provincia di Perugia ha visto diminuire il peso delle giornate delle operaie agricole totali comunitarie aventi un'età inferiore a 40 anni.

Perugia concentra l'89,5% delle giornate delle OTD agricole comunitarie con età inferiore a 40 anni, e poi, in ordine di grandezza, Terni. Per le giornate delle OTI agricole comunitarie con età inferiore a 40 anni, il 100,0% è impiegato a Perugia, e in successione Terni. I pesi delle giornate delle operaie agricole comunitarie totali con età inferiore a 40 anni hanno portato a concentrare il 90,3% a Perugia, e a seguire Terni (Fig. 120).

Fig. 120 – Ripartizione percentuale delle giornate degli operai agricoli comunitari con meno di 40 anni per provincia e tipo di contratto – Femmine – Anno 2022



Fonte: elaborazioni su dati INPS

Il peso delle giornate delle operaie agricole comunitarie con età inferiore a 40 anni rispetto al totale delle giornate delle operaie agricole comunitarie è stato per le OTD agricole comunitarie a livello regionale del 33,9% con pesi a livello provinciale dal 23,6% di Terni al 35,8% di Perugia; per le OTI agricole comunitarie a livello regionale del 24,2% con pesi a livello provinciale dallo 0,0% di Terni al 28,0% di Perugia e per le operaie agricole totali comunitarie a livello regionale del 32,9% con pesi a livello provinciale dal 21,3% di Terni al 35,0% di Perugia

Se si analizza la sola componente femminile notiamo che il peso delle giornate delle operaie agricole comunitarie con età inferiore a 40 anni rispetto al totale delle giornate delle operaie straniere con età inferiore a 40 anni è stato per le OTD agricole comunitarie a livello regionale del 39,8% con pesi a livello provinciale dal 39,6% di Perugia al 41,6% di Terni; per le OTI agricole comunitarie a livello regionale del 49,9% con pesi a livello provinciale dallo 0,0% di Terni al 49,9% di Perugia e per le operaie agricole totali comunitarie a livello regionale del 40,4% con pesi a livello provinciale dal 40,3% di Perugia al 41,6% di Terni.

11. CONSIDERAZIONI CONCLUSIVE

11.1 Gli operai agricoli

Da questi dati è possibile evidenziare i seguenti fenomeni rilevati dal 2021 al 2022:

- Il numero di giornate degli operai aumenta condizionato da un aumento generalizzato delle giornate delle componenti OTD e OTI, maggiore per gli OTD.

Per gli operai la variazione registrata dal numero di giornate è maggiore di quella registrata dal numero di operai, indice di un maggior numero di giornate pro-capite.

Il numero di operai stranieri aumenta condizionato da un aumento generalizzato delle componenti OTD e OTI, maggiore per gli OTI.

La variazione assoluta registrata dal numero degli operai stranieri è superiore a quella registrata dal totale. La variazione relativa degli operai stranieri è stata superiore a quella fatta registrare dagli operai totali, indice di sostituzione di questi rispetto agli operai italiani.

Il numero di giornate degli operai stranieri aumenta condizionato da un aumento generalizzato delle giornate delle componenti OTD e OTI, maggiore per gli OTD.

La variazione assoluta registrata dal numero delle giornate degli operai stranieri è inferiore a quella registrata dal numero totale di giornate. La variazione relativa delle giornate degli operai stranieri è stata inferiore a quella fatta registrare dalle giornate degli operai totali, indice di diminuzione di questi rispetto agli operai italiani.

Per gli operai stranieri la variazione registrata dal numero di giornate è maggiore di quella registrata dal numero di operai, indice di un maggior numero di giornate pro-capite.

- Il numero di operai comunitari diminuisce condizionato da una diminuzione della componente OTD e un aumento della componente OTI.

La variazione assoluta registrata dal numero degli operai comunitari è inferiore a quella registrata dal totale. La variazione relativa degli operai comunitari è stata inferiore a quella fatta registrare dagli operai totali, indice di diminuzione di questi rispetto agli operai extracomunitari.

Il numero di giornate degli operai comunitari diminuisce condizionato da una diminuzione generalizzata delle giornate delle componenti OTD e OTI, maggiore per gli OTD.

La variazione assoluta registrata dal numero delle giornate degli operai comunitari è inferiore a quella registrata dal numero di giornate degli stranieri. La variazione relativa delle giornate degli operai comunitari è stata inferiore a quella fatta registrare dalle giornate degli operai stranieri, indice di diminuzione di questi rispetto agli operai extracomunitari.

Per gli operai comunitari la variazione registrata dal numero di giornate è maggiore di quella registrata dal numero di operai, indice di un maggior numero di giornate pro-capite.

11.2 Le operaie agricole

- Il numero di operaie aumenta condizionato da un aumento generalizzato delle componenti OTD e OTI, maggiore per le OTD.

Rispetto al totale generale il peso delle operaie dal 2021 al 2022 è aumentato passando dal 24,3% al 25,5%.

Il numero di giornate delle operaie aumenta condizionato da un aumento generalizzato delle giornate delle componenti OTD e OTI, maggiore per le OTD.

Per le operaie la variazione registrata dal numero di giornate è maggiore di quella registrata dal numero di operai, indice di un maggior numero di giornate pro-capite.

Rispetto al totale generale il peso delle giornate delle operaie dal 2021 al 2022 è aumentato passando dal 20,0% al 21,9%.

- Il numero di operaie straniere aumenta condizionato da un aumento generalizzato delle componenti OTD e OTI, maggiore per le OTD. Rispetto al totale stranieri il peso delle operaie dal 2021 al 2022 è aumentato passando dal 18,4% al 19,3%.

La variazione assoluta registrata dal numero delle operaie straniere è inferiore a quella registrata dal totale operaie. La variazione relativa delle prime è stata superiore a quella fatta registrare dalle seconde, indice di diminuzione di queste rispetto alle operaie italiane.

Il numero di giornate delle operaie straniere aumenta condizionato da un aumento generalizzato delle giornate delle componenti OTD e OTI, maggiore per le OTD. Rispetto al totale giornate degli stranieri il peso delle operaie dal 2021 al 2022 è aumentato passando dal 16,0% al 17,4%.

La variazione assoluta registrata dal numero delle giornate delle operaie straniere è inferiore a quella registrata dal numero totale di giornate delle operaie. La variazione relativa delle prime è stata superiore a quella fatta registrare dalle seconde, indice di diminuzione di queste rispetto alle operaie italiane.

Per le operaie straniere la variazione registrata dal numero di giornate è maggiore di quella registrata dal numero di operaie, indice di un maggior numero di giornate pro-capite.

- Il numero di operaie comunitarie diminuisce condizionato da una diminuzione della componente OTD e un aumento della componente OTI. Rispetto al totale comunitari il peso delle operaie comunitarie dal 2021 al 2022 è aumentato passando dal 35,1% al 36,7%.

La variazione assoluta registrata dal numero delle operaie comunitarie è inferiore a quella registrata dal totale operaie straniere. La variazione relativa delle prime è stata inferiore a quella fatta registrare dalle seconde, indice di diminuzione di queste rispetto alle operaie extracomunitarie.

Il numero di giornate delle operaie comunitarie aumenta condizionato da un aumento generalizzato delle giornate delle componenti OTD e OTI, maggiore per le OTD. Rispetto al totale giornate degli stranieri il peso delle operaie comunitarie dal 2021 al 2022 è aumentato passando dal 30,3% al 32,5%.

La variazione assoluta registrata dal numero delle giornate delle operaie comunitarie è inferiore a quella registrata dal numero di giornate delle straniere. La variazione relativa delle giornate delle prime è stata inferiore a quella fatta registrare dalle giornate delle seconde, indice di diminuzione di questi rispetto alle operaie extracomunitarie.

Per le operaie comunitarie la variazione registrata dal numero di giornate è maggiore di quella registrata dal numero di operaie, indice di un maggior numero di giornate pro-capite.

11.3 Gli operai agricoli non aventi diritto alla contribuzione

- Il numero di operai non aventi diritto alla contribuzione diminuisce condizionato da una diminuzione generalizzata delle componenti OTD e OTI, maggiore per gli OTD.

Rispetto al totale generale il peso degli operai non aventi diritto alla contribuzione dal 2021 al 2022 è diminuito passando dal 21,85% al 21,8%.

Rispetto al totale generale il peso degli operai non aventi diritto alla contribuzione dal 2021 al 2022 è diminuito passando dal 28,9% al 27,8%.

Il numero di giornate degli operai non aventi diritto alla contribuzione diminuisce condizionato da una diminuzione delle giornate della componente OTD e un aumento di quelle della componente OTI.

Per gli operai non aventi diritto alla contribuzione la variazione registrata dal numero di giornate è minore di quella registrata dal numero di operai, indice di un minor numero di giornate pro-capite.

Rispetto al totale generale il peso delle giornate degli operai non aventi diritto alla contribuzione dal 2021 al 2022 è diminuito passando dal 4,5% al 4,1%.

- Il numero di operai stranieri non aventi diritto alla contribuzione aumenta condizionato da un aumento generalizzato delle componenti OTD e OTI, maggiore per gli OTD. Rispetto al totale stranieri non aventi diritto alla contribuzione il peso di questi dal 2021 al 2022 è aumentato passando dal 24,7% al 25,3%.

La variazione assoluta registrata dal numero degli operai stranieri non aventi diritto alla contribuzione è superiore a quella registrata dal totale operai non aventi diritto alla contribuzione. La variazione relativa dei primi è stata superiore a quella fatta registrare dai secondi, indice di sostituzione di questi rispetto agli operai italiani.

Il numero di giornate degli operai stranieri non aventi diritto alla contribuzione diminuisce condizionato da una diminuzione delle giornate della componente OTD e un aumento di quelle della componente OTI. Rispetto al totale giornate degli stranieri il peso delle giornate degli operai dal 2021 al 2022 è diminuito passando dal 4,3% al 4,2%.

La variazione assoluta registrata dal numero delle giornate degli operai stranieri non aventi diritto alla contribuzione è superiore a quella registrata dal numero totale di giornate degli operai non aventi diritto alla contribuzione. La variazione relativa dei primi è stata superiore a quella fatta registrare dai secondi, indice di sostituzione di questi rispetto agli operai italiani.

Per gli operai stranieri non aventi diritto alla contribuzione la variazione registrata dal numero di giornate è minore di quella registrata dal numero di operai, indice di un minor numero di giornate pro-capite.

- Il numero di operai comunitari non aventi diritto alla contribuzione diminuisce condizionato da una diminuzione della componente OTD e un aumento della componente OTI. Rispetto al totale comunitari il peso degli operai comunitari non aventi diritto alla contribuzione dal 2021 al 2022 è diminuito passando dal 23,9% al 23,5%.

La variazione assoluta registrata dal numero degli operai comunitari non aventi diritto alla contribuzione è inferiore a quella registrata dal totale operai stranieri non aventi diritto alla contribuzione. La variazione relativa dei primi è stata inferiore a quella fatta registrare dai secondi, indice di diminuzione di questi rispetto agli operai extracomunitari.

Il numero di giornate degli operai comunitari non aventi diritto alla contribuzione diminuisce condizionato da una diminuzione delle giornate della componente OTD e un aumento di quelle della componente OTI. Rispetto al totale giornate degli stranieri non aventi diritto alla contribuzione il peso delle giornate degli operai comunitari non aventi diritto alla contribuzione dal 2021 al 2022 è diminuito passando dal 3,8% al 3,4%.

La variazione assoluta registrata dal numero delle giornate degli operai comunitari non aventi diritto alla contribuzione è inferiore a quella registrata dal numero di giornate degli stranieri non aventi diritto alla contribuzione. La variazione relativa delle giornate dei primi è stata inferiore a quella fatta registrare dalle giornate dei secondi, indice di diminuzione di questi rispetto agli operai extracomunitari.

Per gli operai comunitari non aventi diritto alla contribuzione la variazione registrata dal numero di giornate è minore di quella registrata dal numero di operai, indice di un minor numero di giornate pro-capite.

11.4 Le operaie agricole non aventi diritto alla contribuzione

- Il numero di operaie non aventi diritto alla contribuzione diminuisce condizionato da una diminuzione della componente OTD e un aumento della componente OTI. Rispetto al totale generale il peso delle operaie non aventi diritto alla contribuzione dal 2021 al 2022 è diminuito passando dall'8,5% all'8,2%.

Il numero di giornate delle operaie non aventi diritto alla contribuzione diminuisce condizionato da una diminuzione delle giornate della componente OTD e un aumento di quelle della componente OTI.

Per le operaie non aventi diritto alla contribuzione la variazione registrata dal numero di giornate è maggiore di quella registrata dal numero di operai, indice di un maggior numero di giornate pro-capite.

Rispetto al totale generale il peso delle giornate delle operaie non aventi diritto alla contribuzione dal 2021 al 2022 è diminuito passando dall'1,3% all'1,2%.

- Il numero di operaie straniere non aventi diritto alla contribuzione aumenta condizionato da un aumento generalizzato delle componenti OTD e OTI, maggiore per le OTD. Rispetto al totale stranieri non aventi diritto alla contribuzione il peso delle operaie dal 2021 al 2022 è aumentato passando dal 5,9% al 6,0%.

La variazione assoluta registrata dal numero delle operaie straniere non aventi diritto alla contribuzione è superiore a quella registrata dal totale operaie non aventi diritto alla contribuzione. La variazione relativa delle prime è stata superiore a quella fatta registrare dalle seconde, indice di sostituzione di questi rispetto alle operaie italiane.

Il numero di giornate delle operaie straniere non aventi diritto alla contribuzione diminuisce condizionato da una diminuzione delle giornate della componente OTD e un aumento di quelle della componente OTI. Rispetto al totale giornate degli stranieri il peso delle operaie dal 2021 al 2022 è diminuito passando dallo 0,94% allo 0,9%.

La variazione assoluta registrata dal numero delle giornate delle operaie straniere non aventi diritto alla contribuzione è superiore a quella registrata dal numero totale di giornate delle operaie non aventi diritto alla contribuzione. La variazione relativa delle prime è stata superiore

a quella fatta registrare dalle seconde, indice di sostituzione di queste rispetto alle operaie italiane.

Per le operaie straniere non aventi diritto alla contribuzione la variazione registrata dal numero di giornate è minore di quella registrata dal numero di operaie, indice di un minor numero di giornate pro-capite.

- Il numero di operaie comunitarie non aventi diritto alla contribuzione diminuisce condizionato da una diminuzione della componente OTD e un aumento della componente OTI. Rispetto al totale comunitari il peso delle operaie comunitarie non aventi diritto alla contribuzione dal 2021 al 2022 è diminuito passando dal 10,4% al 10,3%.

La variazione assoluta registrata dal numero delle operaie comunitarie non aventi diritto alla contribuzione è inferiore a quella registrata dal totale operaie straniere non aventi diritto alla contribuzione. La variazione relativa delle prime è stata inferiore a quella fatta registrare dalle seconde, indice di diminuzione di queste rispetto alle operaie extracomunitarie.

Il numero di giornate delle operaie comunitarie non aventi diritto alla contribuzione diminuisce condizionato da una diminuzione delle giornate della componente OTD e un aumento di quelle della componente OTI. Rispetto al totale giornate degli stranieri il peso delle operaie comunitarie non aventi diritto alla contribuzione dal 2021 al 2022 è diminuito passando dall'1,5% all'1,4%.

La variazione assoluta registrata dal numero delle giornate delle operaie comunitarie non aventi diritto alla contribuzione è inferiore a quella registrata dal numero di giornate delle straniere non aventi diritto alla contribuzione. La variazione relativa delle giornate delle prime è stata inferiore a quella fatta registrare dalle giornate delle seconde, indice di diminuzione di questi rispetto alle operaie extracomunitarie.

Per le operaie comunitarie non aventi diritto alla contribuzione la variazione registrata dal numero di giornate è minore di quella registrata dal numero di operaie, indice di un minor numero di giornate pro-capite.

11.5 Gli operai agricoli minori di 40 anni

- Il numero di operai con età inferiore a 40 anni diminuisce condizionato da una diminuzione della componente OTD e un aumento della componente OTI.

Rispetto al totale generale il peso degli operai con età inferiore a 40 anni dal 2021 al 2022 è diminuito passando dal 42,9% al 42,7%.

Il numero di giornate degli operai con età inferiore a 40 anni aumenta condizionato da un aumento generalizzato delle giornate delle componenti OTD e OTI, maggiore per le OTI.

Per gli operai con età inferiore a 40 anni la variazione registrata dal numero di giornate è maggiore di quella registrata dal numero di operai, indice di un maggior numero di giornate pro-capite.

Rispetto al totale generale il peso delle giornate degli operai con età inferiore a 40 anni dal 2021 al 2022 è aumentato passando dal 36,9% al 36,91%.

- Il numero di operai stranieri con età inferiore a 40 anni diminuisce condizionato da una diminuzione della componente OTD e un aumento della componente OTI. Rispetto al totale stranieri con età inferiore a 40 anni il peso di questi dal 2021 al 2022 è diminuito passando dal 46,8% al 46,3%.

La variazione assoluta registrata dal numero degli operai stranieri con età inferiore a 40 anni è superiore a quella registrata dal totale operai con età inferiore a 40 anni. La variazione relativa dei primi è stata superiore a quella fatta registrare dai secondi, indice di sostituzione di questi rispetto agli operai italiani.

Il numero di giornate degli operai stranieri con età inferiore a 40 anni aumenta condizionato da un aumento generalizzato delle giornate delle componenti OTD e OTI, maggiore per le OTI. Rispetto al totale giornate degli stranieri il peso delle giornate degli operai dal 2021 al 2022 è diminuito passando dal 40,7% al 39,9%.

La variazione assoluta registrata dal numero delle giornate degli operai stranieri con età inferiore a 40 anni è inferiore a quella registrata dal numero totale di giornate degli operai con età inferiore a 40 anni. La variazione relativa dei primi è stata superiore a quella fatta registrare dai secondi, indice di sostituzione di questi rispetto agli operai italiani.

Per gli operai stranieri con età inferiore a 40 anni la variazione registrata dal numero di giornate è maggiore di quella registrata dal numero di operai, indice di un maggior numero di giornate pro-capite.

- Il numero di operai comunitari con età inferiore a 40 anni diminuisce condizionato da una diminuzione della componente OTD e un aumento della componente OTI. Rispetto al totale comunitari il peso degli operai comunitari con età inferiore a 40 anni dal 2021 al 2022 è diminuito passando dal 38,5% al 35,2%.

La variazione assoluta registrata dal numero degli operai comunitari con età inferiore a 40 anni è inferiore a quella registrata dal totale operai stranieri con età inferiore a 40 anni. La variazione relativa dei primi è stata inferiore a quella fatta registrare dai secondi, indice di diminuzione di questi rispetto agli operai extracomunitari.

Il numero di giornate degli operai comunitari con età inferiore a 40 anni diminuisce condizionato da una diminuzione delle giornate della componente OTD e un aumento di quelle della componente OTI. Rispetto al totale giornate degli stranieri con età inferiore a 40 anni il peso delle giornate degli operai comunitari con età inferiore a 40 anni dal 2021 al 2022 è diminuito passando dal 32,7% al 31,4%.

La variazione assoluta registrata dal numero delle giornate degli operai comunitari con età inferiore a 40 anni è inferiore a quella registrata dal numero di giornate degli stranieri con età inferiore a 40 anni. La variazione relativa delle giornate dei primi è stata inferiore a quella fatta registrare dalle giornate dei secondi, indice di diminuzione di questi rispetto agli operai extracomunitari.

Per gli operai comunitari con età inferiore a 40 anni la variazione registrata dal numero di giornate è maggiore di quella registrata dal numero di operai, indice di un maggior numero di giornate pro-capite.

11.6 Le operaie agricole minori di 40 anni

- Il numero di operaie con età inferiore a 40 anni aumenta condizionato da un aumento generalizzato delle componenti OTD e OTI, maggiore per le OTD.

Rispetto al totale generale il peso delle operaie con età inferiore a 40 anni dal 2021 al 2022 è diminuito passando dal 39,9% al 39,7%.

Il numero di giornate delle operaie con età inferiore a 40 anni aumenta condizionato da un aumento generalizzato delle giornate delle componenti OTD e OTI, maggiore per le OTD.

Per le operaie con età inferiore a 40 anni la variazione registrata dal numero di giornate è maggiore di quella registrata dal numero di operai, indice di un maggior numero di giornate pro-capite.

Rispetto al totale generale il peso delle giornate delle operaie con età inferiore a 40 anni dal 2021 al 2022 è aumentato passando dal 32,2% al 33,7%.

- Il numero di operaie straniere con età inferiore a 40 anni diminuisce condizionato da una diminuzione della componente OTD e un aumento della componente OTI. Rispetto al totale stranieri con età inferiore a 40 anni il peso delle operaie dal 2021 al 2022 è diminuito passando dal 38,9% al 35,9%.

La variazione assoluta registrata dal numero delle operaie straniere con età inferiore a 40 anni è inferiore a quella registrata dal totale operaie con età inferiore a 40 anni. La variazione relativa delle prime è stata inferiore a quella fatta registrare dalle seconde, indice di diminuzione di queste rispetto alle operaie italiane.

Il numero di giornate delle operaie straniere con età inferiore a 40 anni aumenta condizionato da un aumento generalizzato delle giornate delle componenti OTD e OTI, maggiore per le OTD. Rispetto al totale giornate degli stranieri il peso delle operaie dal 2021 al 2022 è diminuito passando dal 32,8% al 32,1%.

La variazione assoluta registrata dal numero delle giornate delle operaie straniere con età inferiore a 40 anni è inferiore a quella registrata dal numero totale di giornate delle operaie con età inferiore a 40 anni. La variazione relativa delle prime è stata inferiore a quella fatta registrare dalle seconde, indice di diminuzione di queste rispetto alle operaie italiane.

Per le operaie straniere con età inferiore a 40 anni la variazione registrata dal numero di giornate è maggiore di quella registrata dal numero di operaie, indice di un maggior numero di giornate pro-capite.

- Il numero di operaie comunitarie con età inferiore a 40 anni diminuisce condizionato da una diminuzione della componente OTD e un aumento della componente OTI. Rispetto al totale comunitari il peso delle operaie comunitarie con età inferiore a 40 anni dal 2021 al 2022 è diminuito passando dal 37,6% al 34,0%.

La variazione assoluta registrata dal numero delle operaie comunitarie con età inferiore a 40 anni è inferiore a quella registrata dal totale operaie straniere con età inferiore a 40 anni. La variazione relativa delle prime è stata inferiore a quella fatta registrare dalle seconde, indice di diminuzione di queste rispetto alle operaie extracomunitarie.

Il numero di giornate delle operaie comunitarie con età inferiore a 40 anni aumenta condizionato da un aumento generalizzato delle giornate delle componenti OTD e OTI, maggiore per le OTD. Rispetto al totale giornate degli stranieri il peso delle operaie comunitarie con età inferiore a 40 anni dal 2021 al 2022 è diminuito passando dal 33,9% al 32,9%.

La variazione assoluta registrata dal numero delle giornate delle operaie comunitarie con età inferiore a 40 anni è inferiore a quella registrata dal numero di giornate delle straniere con età inferiore a 40 anni. La variazione relativa delle giornate delle prime è stata inferiore a quella fatta registrare dalle giornate delle seconde, indice di diminuzione di questi rispetto alle operaie extracomunitarie.

Per le operaie comunitarie con età inferiore a 40 anni la variazione registrata dal numero di giornate è maggiore di quella registrata dal numero di operaie, indice di un maggior numero di giornate pro-capite.

ISBN 9788833853741

CREA | 2024

GLI OPERAI AGRICOLI IN UMBRIA - Anno 2022