



GLI OPERAI AGRICOLI IN LAZIO

ANNO 2020

a cura di **Domenico Casella**

GLI OPERAI AGRICOLI IN LAZIO

Anno 2020

a cura di Domenico Casella

12-LAZIO

Maggio 2022

Documento a cura di: Domenico Casella (CREA Politiche e Bioeconomia)

Cartine a cura di: Rosa Chiarella, Massimo Di Lonardo, Annamaria Lapesa, Daniela Napolitano

Cartine, Grafici e Impaginazione a cura di: Domenico Casella (CREA Politiche e Bioeconomia)

Revisione di bozza: Iraj Namdarian (Coordinatore dell'Ufficio di Statistica del CREA)

Il documento è stato pubblicato nell'ambito della collaborazione dell'Ufficio di Statistica ed altri enti del SISTAN

Data: Maggio 2022

In ottemperanza a quanto previsto dal decreto legislativo 6 settembre 1989, n. 322 ed a quanto stabilito nello Statuto del CREA (nell'art. 1 comma 5.), è istituito l'Ufficio di Statistica (CREA-UdS) al quale è attribuito il compito di coordinare tutte le attività di tipo statistico svolte nei centri del CREA, oltre che garantire le relazioni con il SISTAN e con gli altri Enti e Istituzioni che svolgono attività statistica nell'ambito del Programma Statistico Nazionale (PSN).

I compiti dell'Ufficio di Statistica del CREA in base al regolamento¹ che disciplina la struttura, prevedono:

- i. Promozione e realizzazione della rilevazione, l'elaborazione, la diffusione e l'archiviazione dei dati statistici che interessano il CREA, nell'ambito del Programma Statistico Nazionale;
- ii. Fornire agli Enti appartenenti al SISTAN i dati informativi previsti dal Programma Statistico Nazionale relativi al CREA, anche in forma individuale ma non nominativa, ai fini della successiva elaborazione statistica;
- iii. Collaborazione con gli altri Enti e le altre amministrazioni per l'esecuzione delle rilevazioni previste dal Programma Statistico Nazionale;
- iv. Contribuzione alla promozione e allo sviluppo informatico a fini statistici degli archivi gestionali e delle raccolte di dati amministrativi;
- v. Attuazione dell'interconnessione ed il collegamento dei sistemi informativi del CREA con il Sistema Statistico Nazionale;
- vi. Coordinamento della partecipazione dei referenti del CREA alle attività dei Circoli di Qualità.

Per provvedere alla promozione e realizzazione delle rilevazioni, l'elaborazione, la diffusione e l'archiviazione dei dati statistici che interessano il CREA, nell'ambito del Programma Statistico Nazionale (PSN), secondo quanto stabilito nel Piano Triennale della Ricerca (PTR), ha iniziato ad elaborare i dati INPS relativi agli Operai a Tempo Indeterminato (OTI) e determinato (OTD) agricoli dell'anno 2019 e di provvedere alla divulgazione mediante una pubblicazione "GLI OPERAI AGRICOLI IN ITALIA SECONDO I DATI INPS - Anno 2019", uscita nel Luglio 2020.

Considerato l'interesse dimostrato verso questi dati da più parti, si sta provvedendo ad elaborare e divulgare i dati a livello regionale per consentire un approfondimento sull'argomento, sicuramente utile per chi è interessato alle dinamiche del lavoro in agricoltura.

ISBN 9788833851990

¹ https://www.crea.gov.it/documents/20126/0/all_116_RegolamentoUfficioStatistica.pdf/338bc553-570e-5480-cfa3-7578fc7d46ea?t=1553499518869

VOLUMI PRESENTI NELLA SEGUENTE COLLANA

La seguente collana si compone da 21 pubblicazioni di cui una generale, relativa all'Italia e 20 pubblicazioni regionali, afferenti alle regioni italiane.

I dati in essa contenuti ed elaborati sono i dati relativi al numero di operai e alle relative giornate effettuate dagli operai a tempo determinato (OTD) e indeterminato (OTI) in agricoltura, così come rilevato e comunicato dall'INPS relativi all'anno 2020².

Il titolo della pubblicazione è preceduto da un numero che è quello con cui l'ISTAT contraddistingue le regioni nelle sue pubblicazioni.

TITOLO

GLI OPERAI AGRICOLI IN ITALIA - Anno 2020	Pubblicato
01-GLI OPERAI AGRICOLI IN PIEMONTE - ANNO 2020	
02-GLI OPERAI AGRICOLI IN VALLE D'AOSTA - ANNO 2020	
03-GLI OPERAI AGRICOLI IN LOMBARDIA - ANNO 2020	
04-GLI OPERAI AGRICOLI IN TRENTO ALTO ADIGE - ANNO 2020	
05-GLI OPERAI AGRICOLI IN VENETO - ANNO 2020	
06-GLI OPERAI AGRICOLI IN FRIULI VENEZIA GIULIA - ANNO 2020	
07-GLI OPERAI AGRICOLI IN LIGURIA - ANNO 2020	
08-GLI OPERAI AGRICOLI IN EMILIA ROMAGNA - ANNO 2020	
09-GLI OPERAI AGRICOLI IN TOSCANA - ANNO 2020	
10-GLI OPERAI AGRICOLI IN UMBRIA - ANNO 2020	
11-GLI OPERAI AGRICOLI IN MARCHE - ANNO 2020	
12-GLI OPERAI AGRICOLI IN LAZIO - ANNO 2020	Pubblicato
13-GLI OPERAI AGRICOLI IN ABRUZZO - ANNO 2020	
14-GLI OPERAI AGRICOLI IN MOLISE - ANNO 2020	
15-GLI OPERAI AGRICOLI IN CAMPANIA - ANNO 2020	Pubblicato
16-GLI OPERAI AGRICOLI IN PUGLIA - ANNO 2020	Pubblicato
17-GLI OPERAI AGRICOLI IN BASILICATA - ANNO 2020	Pubblicato
18-GLI OPERAI AGRICOLI IN CALABRIA - ANNO 2020	Pubblicato
19-GLI OPERAI AGRICOLI IN SICILIA - ANNO 2020	Pubblicato
20-GLI OPERAI AGRICOLI IN SARDEGNA - ANNO 2020	

² I dati relativi ai totali OTD e OTI potrebbero essere leggermente superiori al numero reale degli operai, poiché se una persona nel corso dello stesso anno è stato ingaggiato con entrambi i profili (OTD e OTI), risulterà conteggiato due volte.

GLI OPERAI AGRICOLI IN LAZIO - ANNO 2020

1.	GLI OPERAI AGRICOLI TOTALI	1
1.1	Numero operai agricoli totali	1
1.1.1	<i>Le operaie agricole totali</i>	3
1.2	Numero giornate totali operai agricoli	6
1.2.1	<i>Le giornate totali delle operaie agricole</i>	8
2.	GLI OPERAI AGRICOLI STRANIERI	10
2.1	Numero operai agricoli stranieri	10
2.1.1	<i>Le operaie agricole straniere</i>	12
2.2	Numero giornate operai agricoli stranieri	15
2.2.1	<i>Le giornate delle operaie agricole straniere</i>	17
3.	GLI OPERAI AGRICOLI COMUNITARI	19
3.1	Numero operai agricoli comunitari	19
3.1.1	<i>Le operaie agricole comunitarie</i>	22
3.2	Numero giornate operai agricoli comunitari	24
3.2.1	<i>Le giornate delle operaie agricole comunitarie</i>	26
4.	NAZIONI DI PROVENIENZA	28
4.1	Principali nazioni di provenienza degli OTD stranieri	28
5.	GLI OPERAI AGRICOLI TOTALI NON AVENTI DIRITTO ALLA CONTRIBUZIONE	30
5.1	Numero OTD e OTI non aventi diritto alla contribuzione	30
5.1.1	<i>Le operaie agricole non aventi diritto alla contribuzione</i>	32
5.2	Numero giornate OTD e OTI non aventi diritto alla contribuzione	34
5.2.1	<i>Le giornate delle operaie agricole non aventi diritto alla contribuzione</i>	36
6.	GLI OPERAI AGRICOLI STRANIERI NON AVENTI DIRITTO ALLA CONTRIBUZIONE	38
6.1	Numero OTD e OTI stranieri non aventi diritto alla contribuzione	38
6.1.1	<i>Le operaie agricole straniere non aventi diritto alla contribuzione</i>	40
6.2	Numero giornate OTD e OTI stranieri non aventi diritto alla contribuzione	43
6.2.1	<i>Le giornate delle operaie agricole straniere non aventi diritto alla contribuzione</i>	45
7.	GLI OPERAI AGRICOLI COMUNITARI NON AVENTI DIRITTO ALLA CONTRIBUZIONE	47
7.1	Numero OTD e OTI comunitari non aventi diritto alla contribuzione	47
7.1.1	<i>Le operaie agricole comunitarie non aventi diritto alla contribuzione</i>	49
7.2	Numero giornate OTD e OTI comunitari non aventi diritto alla contribuzione	52
7.2.1	<i>Le giornate delle operaie agricole comunitarie non aventi diritto alla contribuzione</i>	54
8.	GLI OPERAI AGRICOLI TOTALI CON ETA' INFERIORE A 40 ANNI	56
8.1	Numero OTD e OTI con età inferiore a 40 anni	56
8.1.1	<i>Le operaie agricole con età inferiore a 40 anni</i>	58
8.2	Numero giornate OTD e OTI con età inferiore a 40 anni	61
8.2.1	<i>Le giornate delle operaie agricole con età inferiore a 40 anni</i>	63
9.	GLI OPERAI AGRICOLI STRANIERI CON ETA' INFERIORE A 40 ANNI	65
9.1	Numero OTD e OTI stranieri con età inferiore a 40 anni	65
9.1.1	<i>Le operaie agricole straniere con età inferiore a 40 anni</i>	67
9.2	Numero giornate OTD e OTI stranieri con età inferiore a 40 anni	69
9.2.1	<i>Le giornate delle operaie agricole straniere con età inferiore a 40 anni</i>	71

10.	GLI OPERAI AGRICOLI COMUNITARI CON ETA' INFERIORE A 40 ANNI	74
10.1	Numero OTD e OTI comunitari con età inferiore a 40 anni	74
<i>10.1.1</i>	<i>Le operaie agricole comunitarie con età inferiore a 40 anni</i>	<i>76</i>
10.2	Numero giornate OTD comunitari con età inferiore a 40 anni	79
<i>10.2.1</i>	<i>Le giornate delle operaie agricole comunitarie con età inferiore a 40 anni</i>	<i>81</i>
11	CONSIDERAZIONI CONCLUSIVE	83
11.1	Gli operai agricoli	83
11.2	Le operaie agricole	83
11.3	Gli operai agricoli non aventi diritto alla contribuzione	85
11.4	Le operaie agricole non aventi diritto alla contribuzione	86
11.5	Gli operai agricoli minori di 40 anni	87
11.6	Le operaie agricole minori di 40 anni	88

1. GLI OPERAI AGRICOLI TOTALI

1.1 Numero operai agricoli totali

Analizzando i dati dell'INPS relativi agli operai agricoli totali (Tab. 1), dalle varie informazioni rilevate ed elaborate è possibile individuare lo sviluppo del fenomeno, sia dal punto di vista del numero di persone coinvolte, che del numero di giornate di lavoro effettuate, oltre ad una serie di altri indicatori degni di rilievo.

Tab. 01 - Numero OTD e OTI e relative giornate - Anni 2019 e 2020

ripartiz.	Numero					
	2019			2020		
	OTI	OTD	TOTALE	OTI	OTD	TOTALE
Viterbo	442	8.760	9.202	477	8.899	9.376
Rieti	169	1.408	1.577	148	1.555	1.703
Roma	2.005	9.622	11.627	1.971	11.024	12.995
Latina	1.044	19.780	20.824	1.106	18.493	19.599
Frosinone	295	1.711	2.006	255	1.858	2.113
Lazio	3.955	41.281	45.236	3.957	41.829	45.786
ITALIA	105.172	965.621	1.070.793	105.898	932.564	1.038.462

ripartiz.	Giornate					
	2019			2020		
	OTI	OTD	TOTALE	OTI	OTD	TOTALE
Viterbo	113.982	847.906	961.888	106.943	842.481	949.424
Rieti	36.394	116.416	152.810	28.948	120.793	149.741
Roma	504.342	805.280	1.309.622	388.725	839.142	1.227.867
Latina	266.799	1.956.933	2.223.732	245.918	1.852.209	2.098.127
Frosinone	64.692	132.513	197.205	53.825	127.255	181.080
Lazio	986.209	3.859.048	4.845.257	824.359	3.781.880	4.606.239
ITALIA	27.747.924	85.551.120	113.299.044	25.899.452	82.582.776	108.482.228

Fonte: elaborazioni su dati INPS.

Dal 2019 al 2020 il numero degli operai agricoli in Lazio è aumentato di 550 unità, condizionato da un aumento del numero di Operai a Tempo Determinato (OTD) e da un aumento del numero di Operai a Tempo Indeterminato (OTI), assestandosi a 45.786 unità.

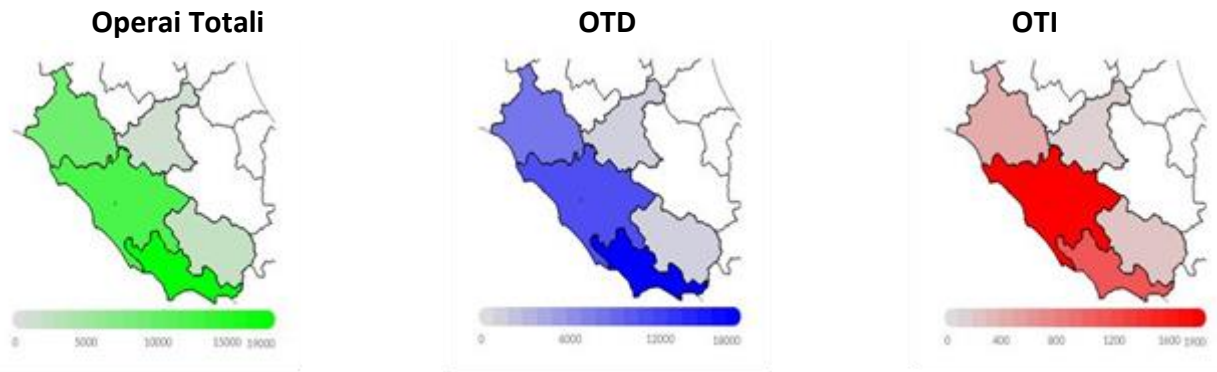
In dettaglio il numero di operai agricoli in Lazio è stato per la componente OTI di 3.957 unità; e di 41.829 per la componente OTD.

Le già suddette variazioni sono state condizionate da un aumento generalizzato degli operai agricoli in 4 delle 5 provincie, con un aumento registrato in 4 provincie per gli OTD e in 2 provincie per gli OTI (Fig. 1 e Fig. 2).

In percentuale l'aumento registrato dal 2019 al 2020 è stato dell'1,2% sul totale degli operai agricoli; dell'1,3% per la componente OTD e dello 0,1% per la componente OTI.

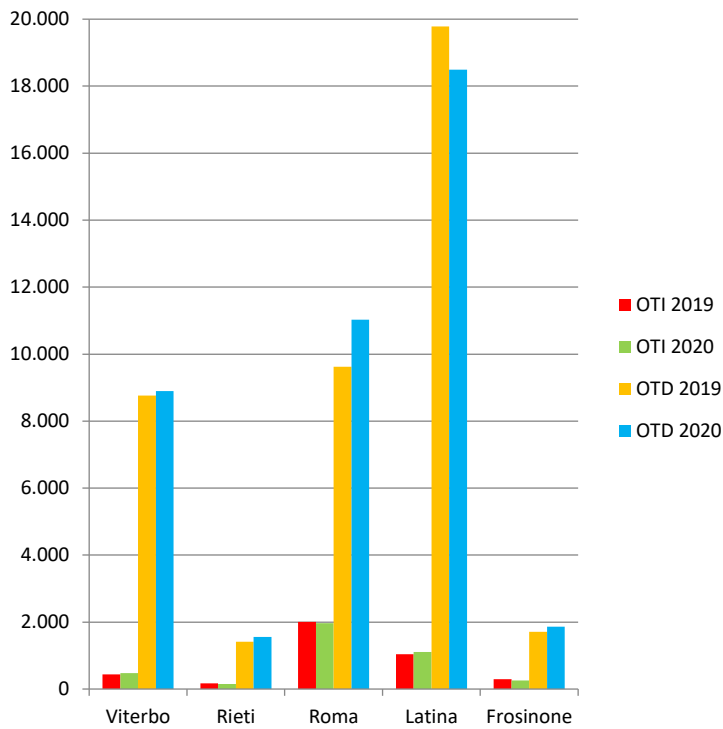
A seguito delle summenzionate variazioni il peso della componente OTD totale a livello regionale è passato dal 91,3% al 91,4%, con pesi registrati nelle varie provincie oscillanti dall'84,8% di Roma al 94,9% di Viterbo. Queste variazioni, in tutte le provincie eccetto che a Latina e Viterbo hanno fatto aumentare il peso della componente OTD totale a svantaggio della componente OTI totale (Fig. 4). Analizzando la distribuzione degli operai agricoli a livello provinciale, il peso della provincia di Latina è diminuito per gli OTD agricoli; il peso delle provincie di Viterbo e Latina è aumentato per gli OTI agricoli. A seguito delle succitate variazioni la provincia di Latina ha visto diminuire il peso degli operai agricoli totali.

Fig. 1 - Numero OTD e OTI Totali per provincia - Anno 2020



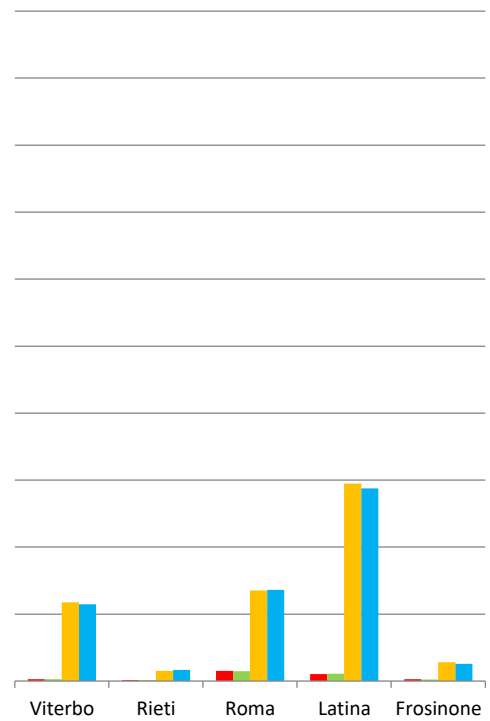
Fonte: elaborazioni su dati INPS.

Fig. 2 - Numero OTD e OTI totali- Anni 2019 e 2020



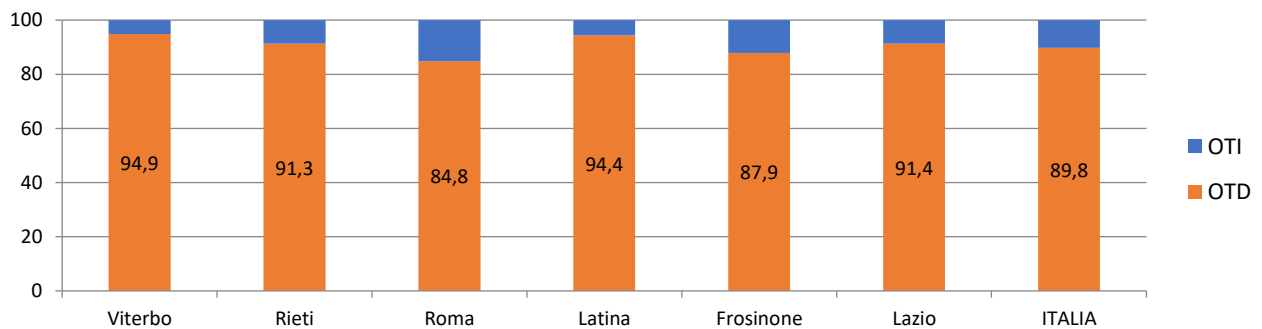
Fonte: elaborazioni su dati INPS.

Fig. 3 - Numero OTD e OTI totali - Femmine - Anni 2019 e 2020



Fonte: elaborazioni su dati INPS.

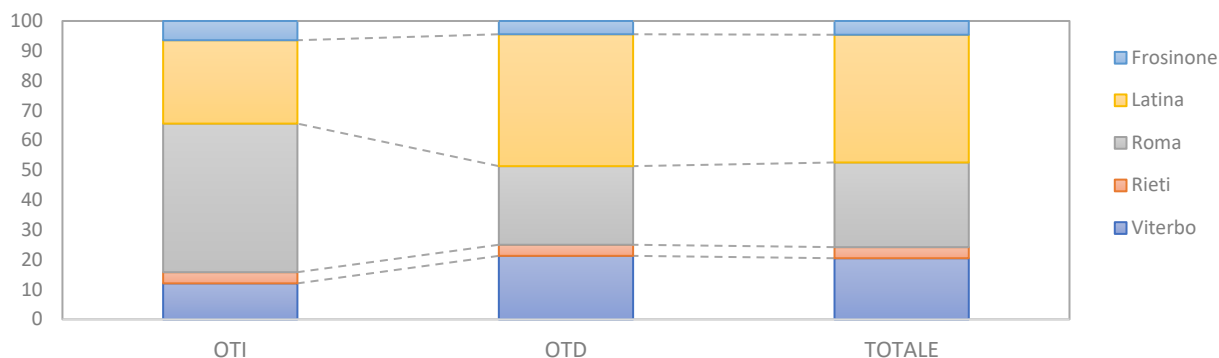
Fig. 4 - Ripartizione percentuale degli OTD e OTI totali nelle varie zone - Anno 2020



Fonte: elaborazioni su dati INPS.

Latina concentra il 44,2% degli OTD agricoli totali, e poi, in ordine di grandezza, Roma, Viterbo, Frosinone e Rieti. Per gli OTI agricoli totali, invece, il 49,8% è impiegato a Roma, e in successione Latina, Viterbo, Frosinone e Rieti. I pesi degli OTD e OTI agricoli totali hanno portato a concentrare il 42,8% degli operai agricoli totali a Latina, e a seguire Roma, Viterbo, Frosinone e Rieti (Fig. 5).

Fig. 5 - Ripartizione percentuale del n. operai totali per provincia e tipo di contratto - Anno 2020



Fonte: elaborazioni su dati INPS.

1.1.1 Le operaie agricole totali

Dal 2019 al 2020 il numero delle operaie agricole in Lazio è diminuito di 207 unità, condizionato da una diminuzione del numero della componente OTD e da una diminuzione del numero della componente OTI, assestandosi a 12.252 unità, pari al 26,8% del numero degli operai agricoli totali; peso diminuito dello 0,8% rispetto al 2019 (Tab. 2).

Tab. 02 - Numero OTD e OTI totali e relative giornate - Femmine - Anni 2019 e 2020

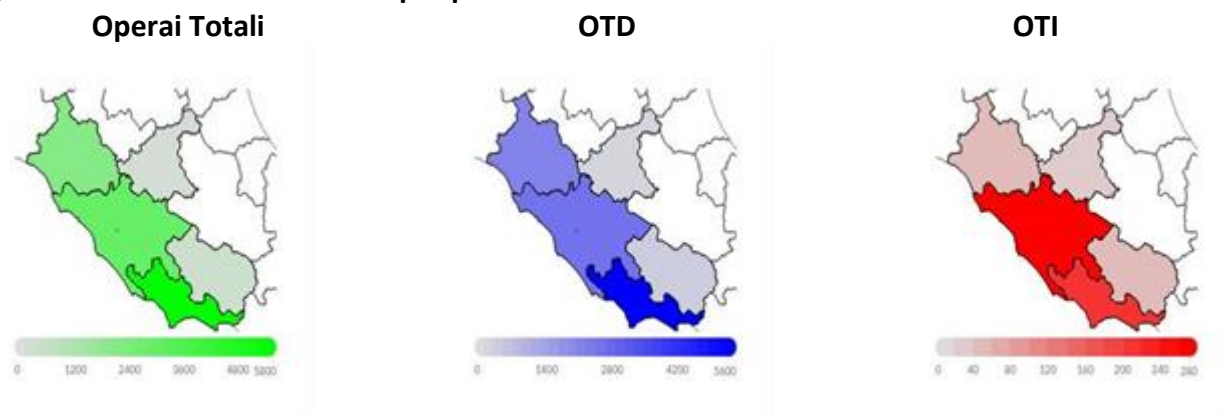
ripartiz.	Numero					
	2019			2020		
	OTI	OTD	TOTALE	OTI	OTD	TOTALE
Viterbo	51	2.353	2.404	58	2.288	2.346
Rieti	27	300	327	22	333	355
Roma	308	2.704	3.012	299	2.725	3.024
Latina	209	5.893	6.102	219	5.747	5.966
Frosinone	53	561	614	47	514	561
Lazio	648	11.811	12.459	645	11.607	12.252
ITALIA	14.601	329.000	343.601	15.127	314.178	329.305
ripartiz.	Giornate					
	2019			2020		
	OTI	OTD	TOTALE	OTI	OTD	TOTALE
Viterbo	11.502	207.362	218.864	9.987	190.046	200.033
Rieti	3.981	22.355	26.336	3.470	20.715	24.185
Roma	76.454	215.762	292.216	42.404	205.926	248.330
Latina	52.941	564.279	617.220	49.189	553.444	602.633
Frosinone	10.653	41.123	51.776	7.978	34.809	42.787
Lazio	155.531	1.050.881	1.206.412	113.028	1.004.940	1.117.968
ITALIA	3.669.543	28.634.252	32.303.795	3.504.937	26.887.665	30.392.602

Fonte: elaborazioni su dati INPS.

In dettaglio il numero di operaie agricole in Lazio è stato per la componente OTI di 645, pari al 16,3% degli OTI agricoli totali, peso diminuito dello 0,1% rispetto al 2019; e di 11.607 per la componente OTD, pari al 27,7% degli OTD agricoli totali, peso diminuito dello 0,9% rispetto al 2019.

Le sopraccennate variazioni sono state condizionate da una diminuzione generalizzata del numero delle operaie agricole in 3 delle 5 provincie, con una diminuzione registrata in 3 provincie per le OTD e in 3 provincie per le OTI (Fig. 3 e Fig. 6).

Fig. 6 - Numero OTD e OTI Totali per provincia - Femmine - Anno 2020

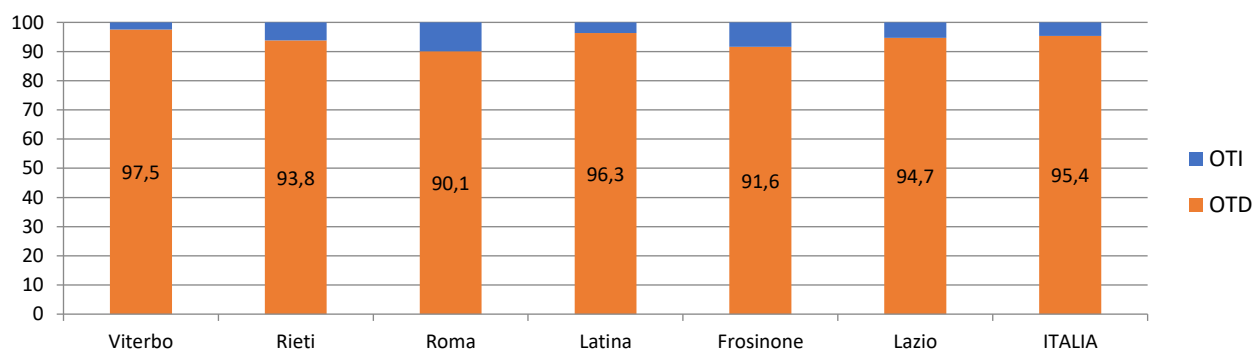


Fonte: elaborazioni su dati INPS.

In percentuale la diminuzione registrata dal 2019 al 2020 è stata dell'1,7% sul totale delle operaie agricole; dell'1,7% per la componente OTD e dello 0,5% per la componente OTI.

A seguito delle suddette variazioni il peso della componente OTD a livello regionale è passato dal 94,8% al 94,7%, con pesi registrati nelle varie provincie oscillanti dal 90,1% di Roma al 97,5% di Viterbo. Queste variazioni, in tutte le provincie eccetto che a Viterbo e Latina hanno fatto aumentare il peso della componente OTD totale a svantaggio della componente OTI totale (Fig. 7).

Fig. 7 - Ripartizione percentuale degli OTD e OTI totali nelle varie zone Femmine - Anno 2020

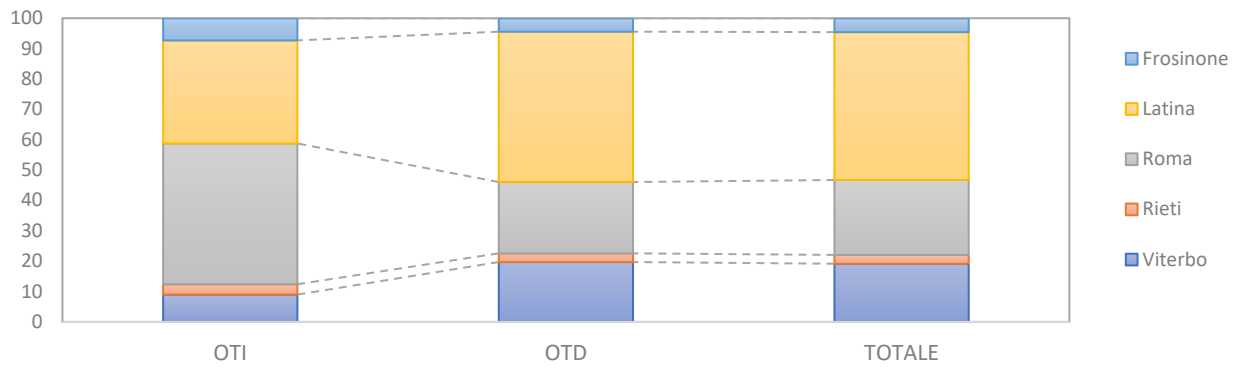


Fonte: elaborazioni su dati INPS.

Analizzando la distribuzione delle operaie agricole a livello provinciale, il peso delle provincie di Rieti e Roma è aumentato per le OTD agricole; il peso delle provincie di Viterbo e Latina è aumentato per le OTI agricole. A seguito delle summenzionate variazioni le provincie di Rieti e Roma hanno visto aumentare il peso delle operaie agricole totali.

Latina concentra il 49,5% delle OTD agricole totali, e poi, in ordine di grandezza, Roma, Viterbo, Frosinone e Rieti. Per le OTI agricole totali, invece, il 46,4% è impiegato a Roma, e in successione Latina, Viterbo, Frosinone e Rieti. I pesi delle OTD e OTI agricole totali hanno portato a concentrare il 48,7% delle operaie agricole totali a Latina, e a seguire Roma, Viterbo, Frosinone e Rieti (Fig. 8).

Fig. 8 - Ripartizione percentuale n. operaie totali per provincia e tipo di contratto - Anno 2020



Fonte: elaborazioni su dati INPS.

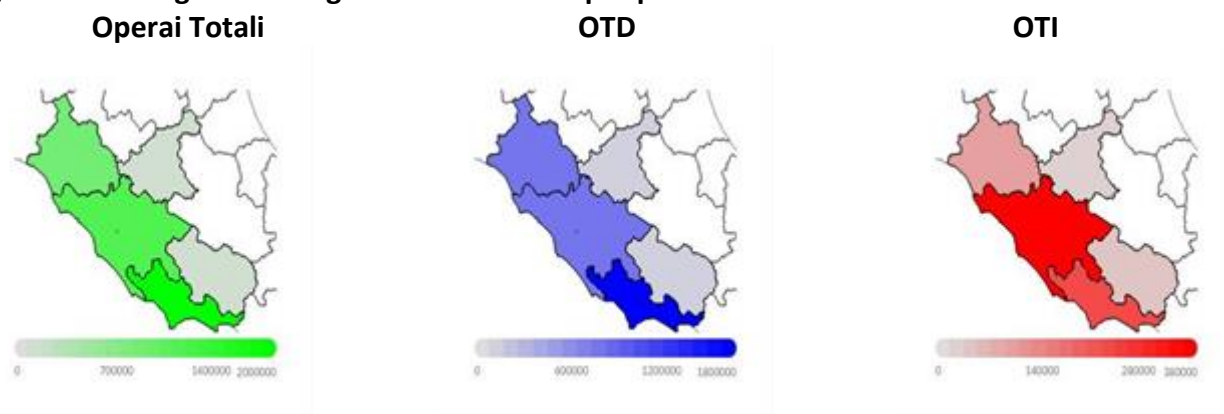
1.2 Numero giornate totali operai agricoli

Dal 2019 al 2020 il numero delle giornate degli operai agricoli in Lazio è diminuito di 239.018 unità, condizionato da una diminuzione del numero delle giornate della componente OTD e da una diminuzione del numero delle giornate della componente OTI, assestandosi a 4.606.239 unità (Tab. 1).

In dettaglio il numero di giornate degli operai agricoli in Lazio è stato per la componente OTI di 824.359 e di 3.781.880 per la componente OTD.

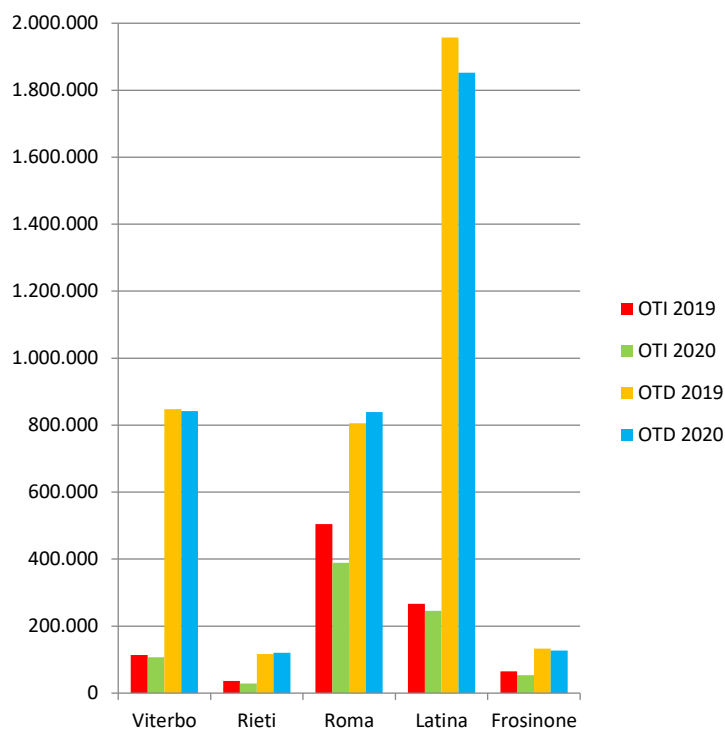
Le succitate variazioni sono state condizionate da una diminuzione generalizzata delle giornate degli operai agricoli in 5 delle 5 provincie, con una diminuzione registrata in 3 provincie per gli OTD e in 5 provincie per gli OTI (Fig. 9 e Fig. 10).

Fig. 9 - Numero giornate degli OTD e OTI totali per provincia - Anno 2020



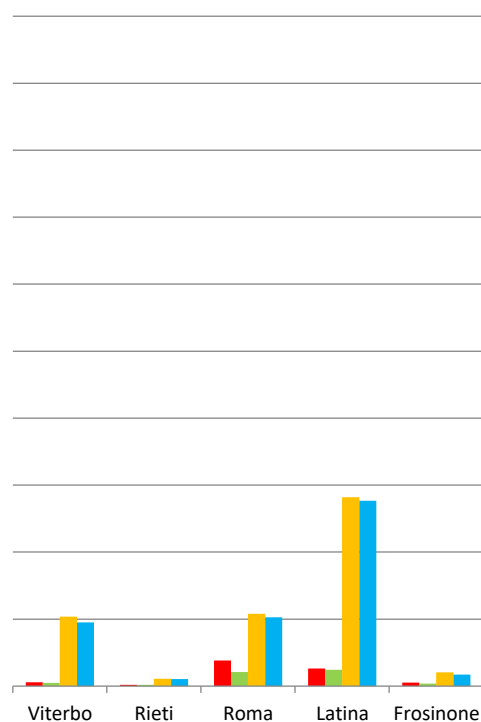
Fonte: elaborazioni su dati INPS.

Fig. 10 - N. Giornate OTD e OTI totali- Anni 2019 e 2020



Fonte: elaborazioni su dati INPS.

Fig. 11 - N. Giornate OTD e OTI totali - Femmine - Anni 2019 e 2020

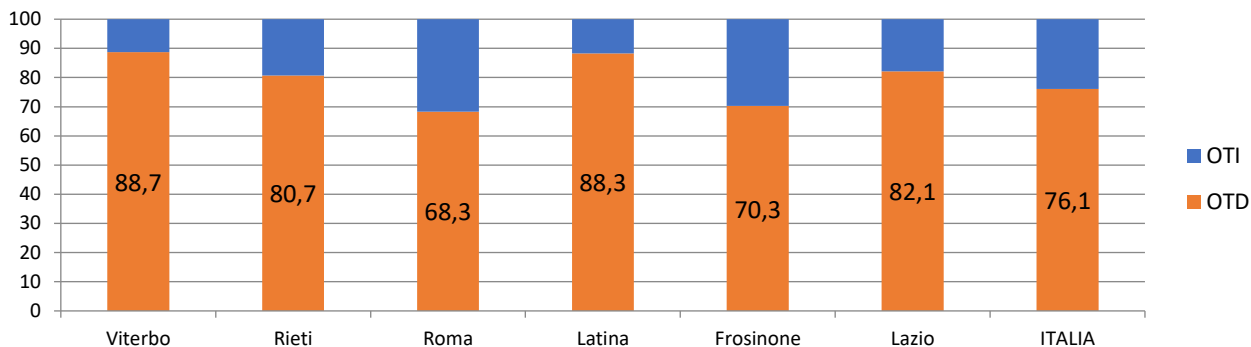


Fonte: elaborazioni su dati INPS.

In percentuale la diminuzione registrata dal 2019 al 2020 è stata del 4,9% sul totale delle giornate effettuate dagli operai agricoli; del 2,0% per la componente OTD e del 16,4% per la componente OTI.

A seguito delle sopraccennate variazioni il peso delle giornate della componente OTD totale a livello regionale è passato dal 79,6% all'82,1%, con pesi registrati nelle varie provincie oscillanti dal 68,3% di Roma all'88,7% di Viterbo. Queste variazioni, in tutte le provincie hanno fatto aumentare il peso delle giornate della componente OTD totale a svantaggio della componente OTI totale (Fig. 12).

Fig. 12 - Ripartizione percentuale delle giornate totali degli OTD e OTI nelle varie zone - Anno 2020

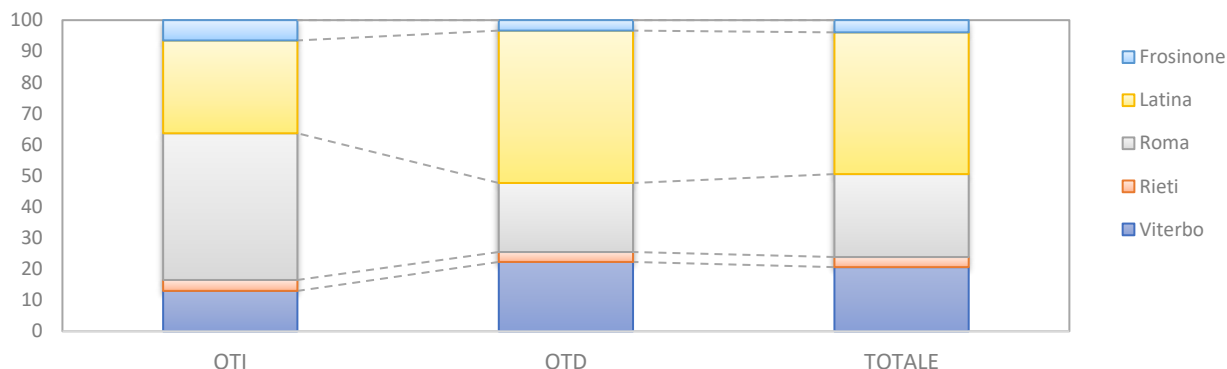


Fonte: elaborazioni su dati INPS.

Analizzando la distribuzione delle giornate degli operai agricoli a livello provinciale, il peso delle provincie di Latina e Frosinone è diminuito per il numero di giornate degli OTD; il peso delle provincie di Viterbo e Latina è aumentato per il numero di giornate degli OTI. A seguito delle suddette variazioni le provincie di Rieti e Viterbo hanno visto aumentare il peso del numero delle giornate degli operai agricoli totali.

Latina concentra il 49,0% delle giornate degli OTD agricoli totali, e poi, in ordine di grandezza, Viterbo, Roma, Frosinone e Rieti. Per le giornate degli OTI agricoli, invece, il 47,2% è impiegato a Roma, e in successione Latina, Viterbo, Frosinone e Rieti. I pesi delle giornate degli OTD e OTI agricoli totali hanno portato a concentrare il 45,5% delle giornate degli operai agricoli totali a Latina, e a seguire Roma, Viterbo, Frosinone e Rieti (Fig. 13).

Fig. 13 - Ripartizione percentuale del numero di giornate totali degli operai agricoli per provincia e tipo di contratto - Anno 2020



Fonte: elaborazioni su dati INPS.

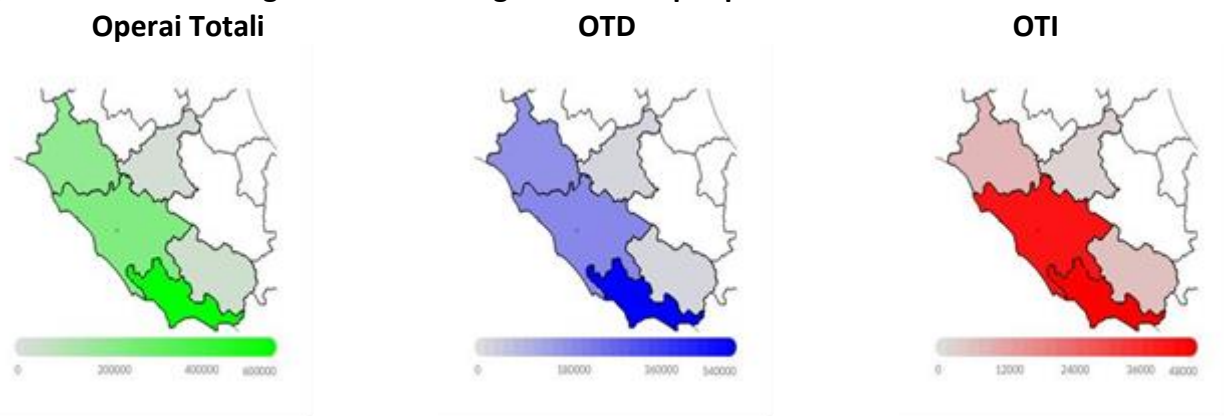
1.2.1 Le giornate totali delle operaie agricole

Dal 2019 al 2020 il numero di giornate delle operaie agricole in Lazio è diminuito di 88.444 unità, condizionato da una diminuzione delle giornate della componente OTD e da una diminuzione delle giornate della componente OTI, assestandosi a 1.117.968 unità (Tab. 2).

In dettaglio in Lazio il numero di giornate delle operaie agricole è stato per la componente OTI di 113.028 e di 1.004.940 per la componente OTD.

Le summenzionate variazioni sono state condizionate da una diminuzione generalizzata delle giornate delle operaie agricole in 5 delle 5 provincie, con una diminuzione registrata in 5 provincie per le OTD e in 5 provincie per le OTI (Fig. 11 e Fig. 14).

Fig. 14 - Numero delle giornate totali degli OTD e OTI per provincia - Femmine - Anno 2020

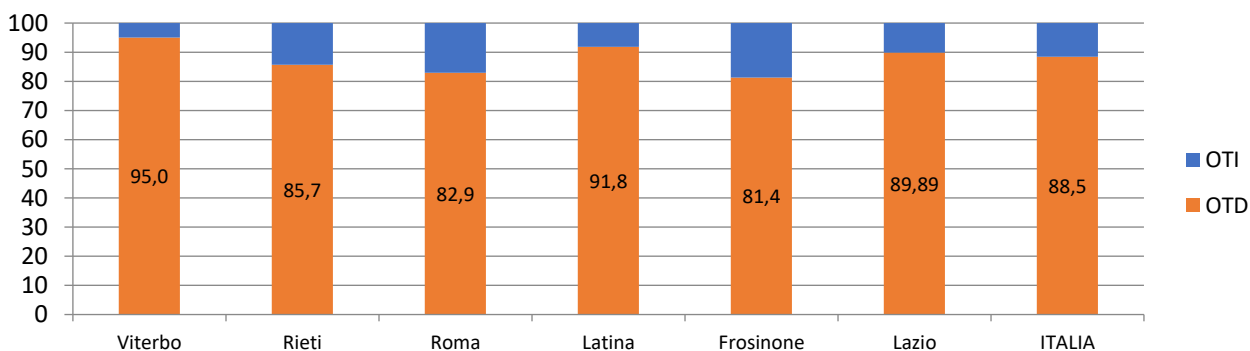


Fonte: elaborazioni su dati INPS.

In percentuale la diminuzione registrata dal 2019 al 2020 è stata del 7,3% sul totale delle giornate effettuate dalle operaie agricole; del 4,4% per la componente OTD e del 27,3% per la componente OTI.

A seguito delle succitate variazioni il peso delle giornate della componente OTD agricola a livello regionale è passato dall'87,1% all'89,9%, con pesi registrati nelle varie provincie oscillanti dall'81,4% di Frosinone al 95,0% di Viterbo. Queste variazioni, in tutte le provincie hanno fatto aumentare il peso delle giornate della componente OTD totale a svantaggio della componente OTI totale (Fig. 15).

Fig. 15 - Ripartizione percentuale delle giornate totali degli OTD e OTI nelle varie zone - Femmine - Anno 2020



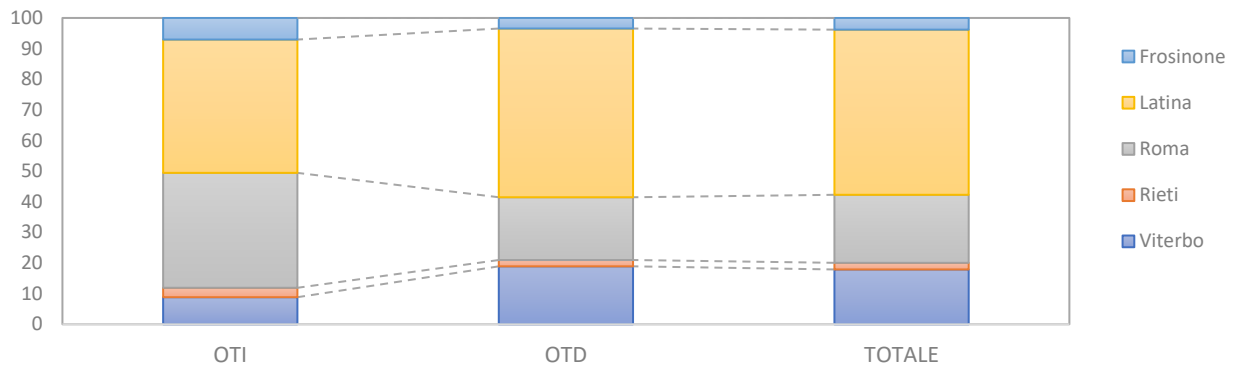
Fonte: elaborazioni su dati INPS.

Analizzando la distribuzione delle giornate delle operaie agricole a livello provinciale, il peso della provincia di Latina è aumentato per il numero di giornate delle OTD agricole; il peso della provincia

di Roma è diminuito per il numero di giornate delle OTI agricole. A seguito delle sopraccennate variazioni la provincia di Latina ha visto aumentare il peso del numero delle giornate delle operaie agricole totali.

Latina concentra il 55,1% delle giornate delle OTD agricole totali, e poi, in ordine di grandezza, Roma, Viterbo, Frosinone e Rieti. Per le giornate delle OTI agricole, invece, il 43,5% è impiegato a Latina, e in successione Roma, Viterbo, Frosinone e Rieti. I pesi delle giornate delle OTD e OTI agricole totali hanno portato a concentrare il 53,9% delle giornate delle operaie agricole totali a Latina, e a seguire Roma, Viterbo, Frosinone e Rieti (Fig. 16).

Fig. 16 - Ripartizione percentuale del numero delle giornate degli operai agricoli per provincia e tipo di contratto - Femmine - Anno 2020



Fonte: elaborazioni su dati INPS.

2. GLI OPERAI AGRICOLI STRANIERI

2.1 Numero operai agricoli stranieri

Analizzando i dati dell'INPS relativi agli operai agricoli stranieri (Tab. 3), dalle varie informazioni rilevate ed elaborate è possibile individuare lo sviluppo del fenomeno, sia dal punto di vista del numero di persone coinvolte, che del numero di giornate di lavoro effettuate, oltre ad una serie di altri indicatori degni di rilievo.

Tab. 03 - Numero OTD e OTI stranieri e relative giornate - Anni 2019 e 2020

ripartiz.	Numero					
	2019			2020		
	OTI	OTD	TOTALE	OTI	OTD	TOTALE
Viterbo	114	4.031	4.145	135	4.051	4.186
Rieti	68	694	762	58	787	845
Roma	710	5.256	5.966	690	6.659	7.349
Latina	289	13.464	13.753	359	12.411	12.770
Frosinone	81	641	722	63	854	917
Lazio	1.262	24.086	25.348	1.305	24.762	26.067
ITALIA	24.375	359.906	384.281	25.085	333.246	358.331

ripartiz.	Giornate					
	2019			2020		
	OTI	OTD	TOTALE	OTI	OTD	TOTALE
Viterbo	27.861	393.053	420.914	25.472	402.187	427.659
Rieti	13.336	59.859	73.195	10.805	62.362	73.167
Roma	165.590	449.506	615.096	141.768	502.349	644.117
Latina	68.363	1.374.348	1.442.711	67.467	1.294.697	1.362.164
Frosinone	16.618	47.588	64.206	12.400	56.369	68.769
Lazio	291.768	2.324.354	2.616.122	257.912	2.317.964	2.575.876
ITALIA	6.079.227	29.838.937	35.918.164	5.962.294	29.072.508	35.034.802

Fonte: elaborazioni su dati INPS.

Dal 2019 al 2020 il numero degli operai agricoli stranieri in Lazio è aumentato di 719 unità, condizionato da un aumento del numero della componente OTD e da un aumento del numero della componente OTI, assestandosi a 26.067 unità, pari al 56,9% del numero degli operai agricoli totali; peso cresciuto dello 0,9% rispetto al 2019.

In dettaglio il numero di operai agricoli stranieri in Lazio è stato per la componente OTI di 1.305, pari al 33,0% degli OTI agricoli totali, peso cresciuto dell'1,1% rispetto al 2019; e di 24.762 per la componente OTD, pari al 59,2% degli OTD agricoli totali, peso cresciuto dello 0,9% rispetto al 2019.

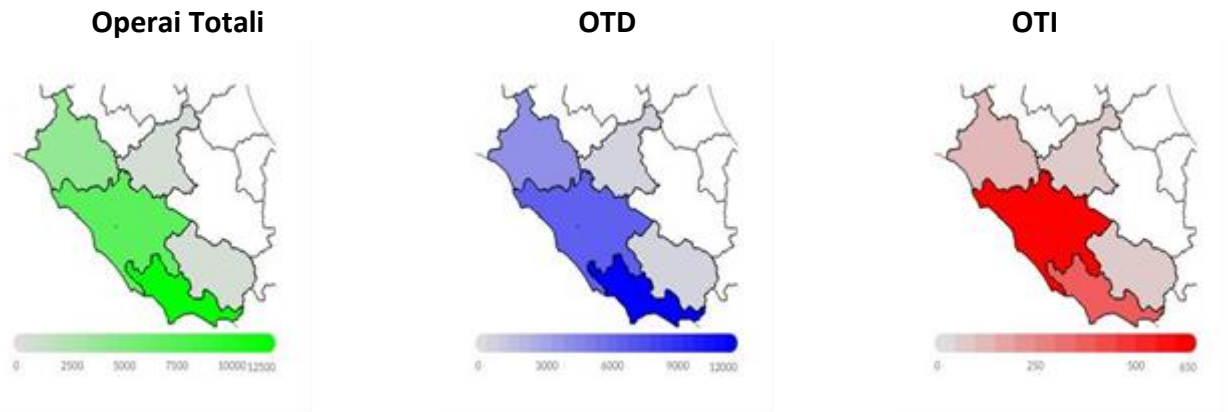
Le suddette variazioni sono state condizionate da un aumento generalizzato degli operai agricoli stranieri in 4 delle 5 provincie, con un aumento registrato in 4 provincie per gli OTD e in 2 provincie per gli OTI (Fig. 17 e Fig. 18).

In percentuale l'aumento registrato dal 2019 al 2020 è stato del 2,8% sul totale degli operai agricoli stranieri; del 2,8% per la componente OTD e del 3,4% per la componente OTI.

A seguito delle summenzionate variazioni il peso della componente OTD agricola straniera a livello regionale è passato dal 95,02% al 94,99%, con pesi registrati nelle varie provincie oscillanti dal 90,6% di Roma al 97,2% di Latina. Queste variazioni, in tutte le provincie eccetto che a Latina e Viterbo hanno fatto aumentare il peso della componente OTD straniera a svantaggio della componente OTI straniera (Fig. 20).

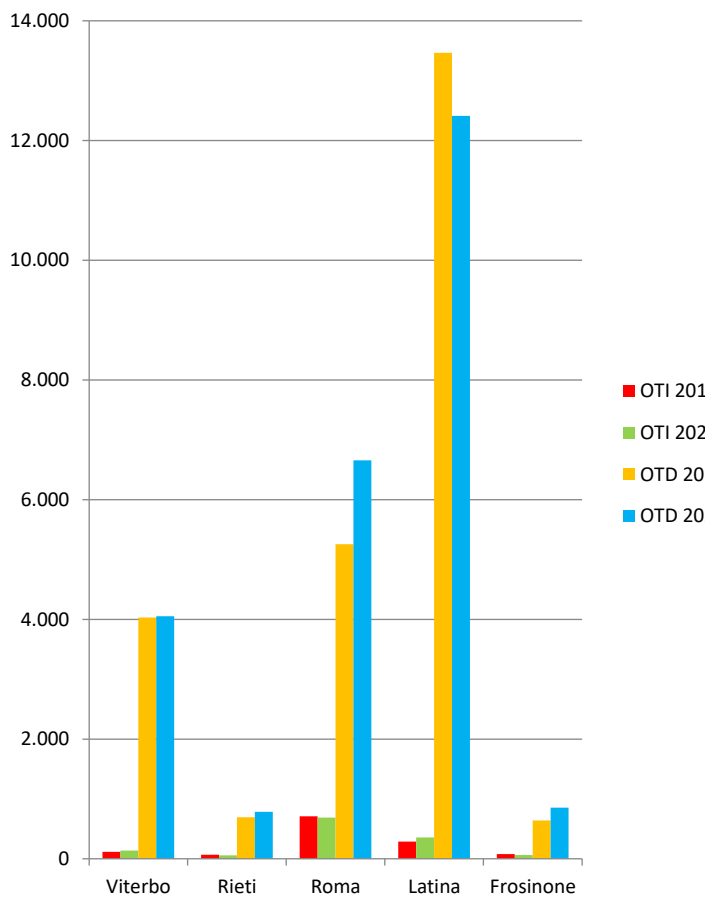
Analizzando la distribuzione degli operai agricoli stranieri a livello provinciale, il peso delle provincie di Latina e Viterbo è diminuito per gli OTD agricoli stranieri; il peso delle provincie di Viterbo e Latina è aumentato per gli OTI agricoli stranieri. A seguito delle succitate variazioni le provincie di Latina e Viterbo hanno visto diminuire il peso degli operai agricoli stranieri totali.

Fig. 17 - Numero OTD e OTI stranieri, per provincia - Anno 2020




Fonte: elaborazioni su dati INPS.

Fig. 18 - Numero OTD e OTI stranieri - Anni 2019 e 2020



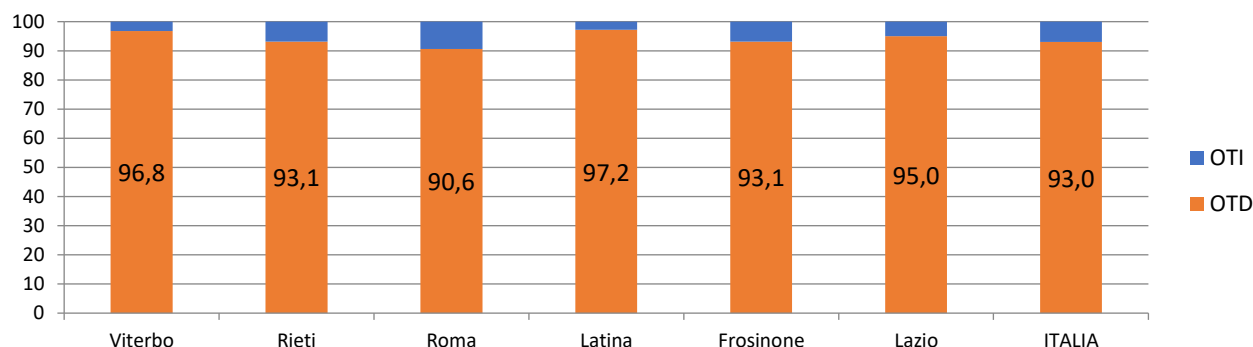
Fonte: elaborazioni su dati INPS.

Fig. 19 - Numero OTD e OTI straniere Femmine - Anni 2019 e 2020



Fonte: elaborazioni su dati INPS.

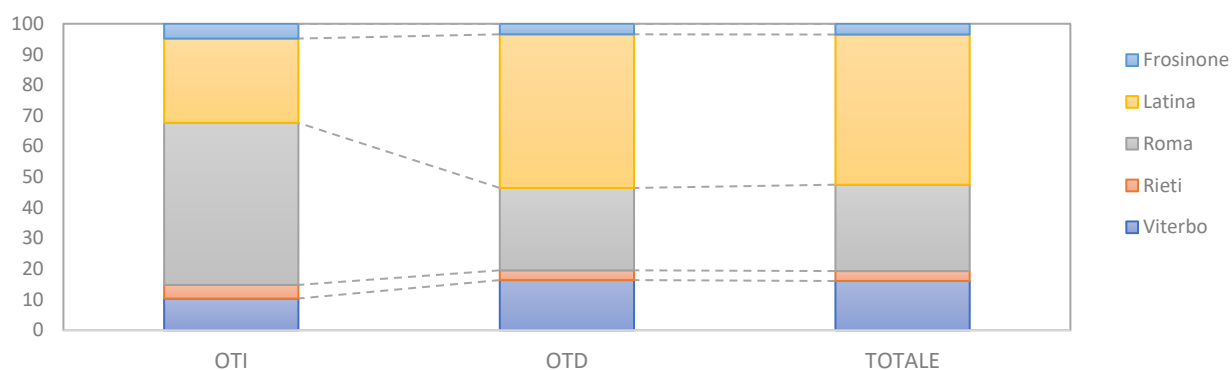
Fig. 20 - Ripartizione percentuale degli OTD e OTI stranieri nelle varie zone - Anno 2020



Fonte: elaborazioni su dati INPS.

Latina concentra il 50,1% degli OTD agricoli stranieri, e poi, in ordine di grandezza, Roma, Viterbo, Frosinone e Rieti. Per gli OTI agricoli stranieri, invece, il 52,9% è impiegato a Roma, e in successione Latina, Viterbo, Frosinone e Rieti. I pesi degli OTD e OTI agricoli stranieri hanno portato a concentrare il 49,0% degli operai agricoli stranieri totali a Latina, e a seguire Roma, Viterbo, Frosinone e Rieti (Fig. 21).

Fig. 21 - Ripartizione percentuale n. operai stranieri per provincia e tipo di contratto - Anno 2020



Fonte: elaborazioni su dati INPS.

2.1.1- Le operaie agricole straniere

Dal 2019 al 2020 il numero delle operaie agricole straniere in Lazio è diminuito di 68 unità, condizionato da una diminuzione del numero della componente OTD e da una diminuzione del numero della componente OTI, assestandosi a 4.522 unità, pari al 36,9% del numero delle operaie agricole totali; peso cresciuto dello 0,1% rispetto al 2019 (Tab. 4).

In dettaglio il numero di operaie agricole straniere in Lazio è stato per la componente OTI di 152, pari al 23,6% delle OTI agricole totali, peso diminuito dello 0,8% rispetto al 2019; e di 4.370 per la componente OTD, pari al 37,6% delle OTD agricole totali, peso cresciuto dello 0,1% rispetto al 2019.

Le sopraccennate variazioni sono state condizionate da una diminuzione generalizzata del numero delle operaie agricole straniere in 3 delle 5 provincie, con una diminuzione registrata in 3 provincie per le OTD e in 3 provincie per le OTI (Fig. 19 e Fig. 22).

In percentuale la diminuzione registrata dal 2019 al 2020 è stata dell'1,5% sul totale delle operaie agricole straniere; dell'1,4% per la componente OTD e del 3,8% per la componente OTI.

A seguito delle suddette variazioni il peso della componente OTD straniera a livello regionale è passato dal 96,56% al 96,64%, con pesi registrati nelle varie provincie oscillanti dal 91,7% di Rieti al 97,8% di Latina. Queste variazioni, in tutte le provincie eccetto che a Latina e Viterbo hanno fatto aumentare il peso della componente OTD straniera a svantaggio della componente OTI straniera (Fig. 23).

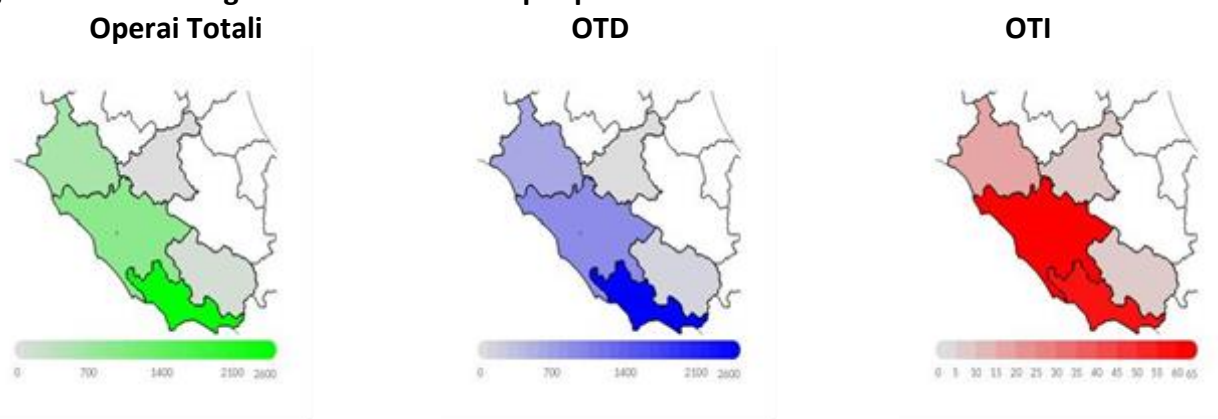
Tab. 04 - Numero OTD e OTI stranieri e relative giornate - Femmine - Anni 2019 e 2020

ripartiz.	Numero					
	2019			2020		
	OTI	OTD	TOTALE	OTI	OTD	TOTALE
Viterbo	15	664	679	15	660	675
Rieti	10	73	83	7	77	84
Roma	77	851	928	66	902	968
Latina	47	2.743	2.790	58	2.631	2.689
Frosinone	9	101	110	6	100	106
Lazio	158	4.432	4.590	152	4.370	4.522
ITALIA	3.089	93.274	96.363	3.132	84.579	87.711

ripartiz.	Giornate					
	2019			2020		
	OTI	OTD	TOTALE	OTI	OTD	TOTALE
Viterbo	2.519	58.394	60.913	1.680	56.601	58.281
Rieti	911	5.935	6.846	1.063	4.764	5.827
Roma	15.936	70.078	86.014	11.534	69.802	81.336
Latina	10.456	253.306	263.762	10.386	252.269	262.655
Frosinone	2.139	7.616	9.755	1.238	7.566	8.804
Lazio	31.961	395.329	427.290	25.901	391.002	416.903
ITALIA	719.776	7.667.865	8.387.641	695.242	7.221.914	7.917.156

Fonte: elaborazioni su dati INPS.

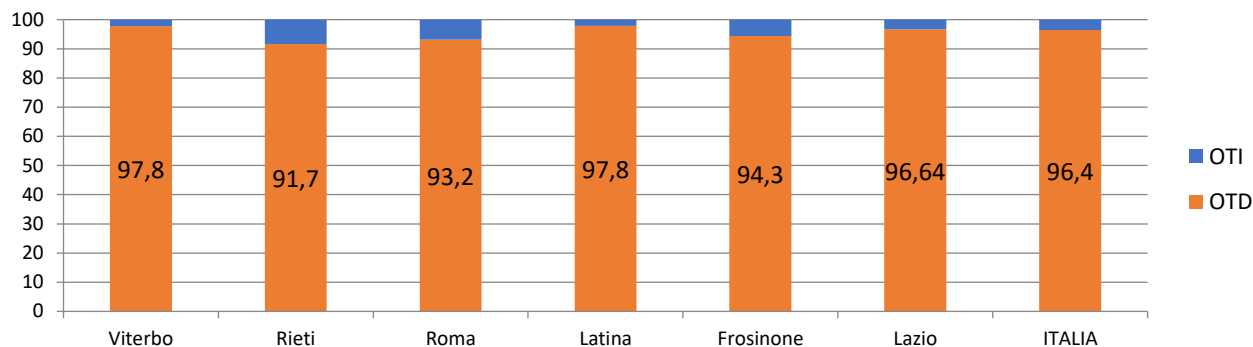
Fig. 22 - Numero degli OTD e OTI stranieri per provincia - Femmine - Anno 2020



Fonte: elaborazioni su dati INPS.

Analizzando la distribuzione delle operaie agricole straniere a livello provinciale, il peso della provincia di Latina è diminuito per le OTD agricole straniere; il peso delle provincie di Viterbo e Latina è aumentato per le OTI agricole straniere. A seguito delle summenzionate variazioni le provincie di Latina e Frosinone hanno visto diminuire il peso delle operaie agricole straniere totali.

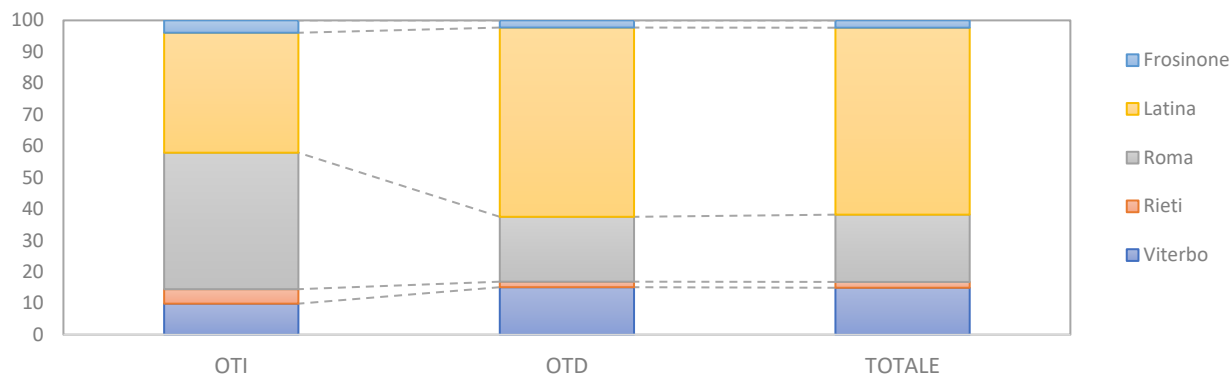
Fig. 23 - Ripartizione percentuale degli OTD e OTI stranieri nelle varie zone - Femmine - Anno 2020



Fonte: elaborazioni su dati INPS.

Latina concentra il 60,2% delle OTD agricole straniere, e poi, in ordine di grandezza, Roma, Viterbo, Frosinone e Rieti. Per le OTI agricole straniere, invece, il 43,4% è impiegato a Roma, e in successione Latina, Viterbo, Rieti e Frosinone. I pesi delle OTD e OTI agricole straniere hanno portato a concentrare il 59,5% delle operaie agricole straniere totali a Latina, e a seguire Roma, Viterbo, Frosinone e Rieti (Fig. 24).

Fig. 24 - Ripartizione percentuale del numero delle operaie straniere per provincia e tipo di contratto - Anno 2020

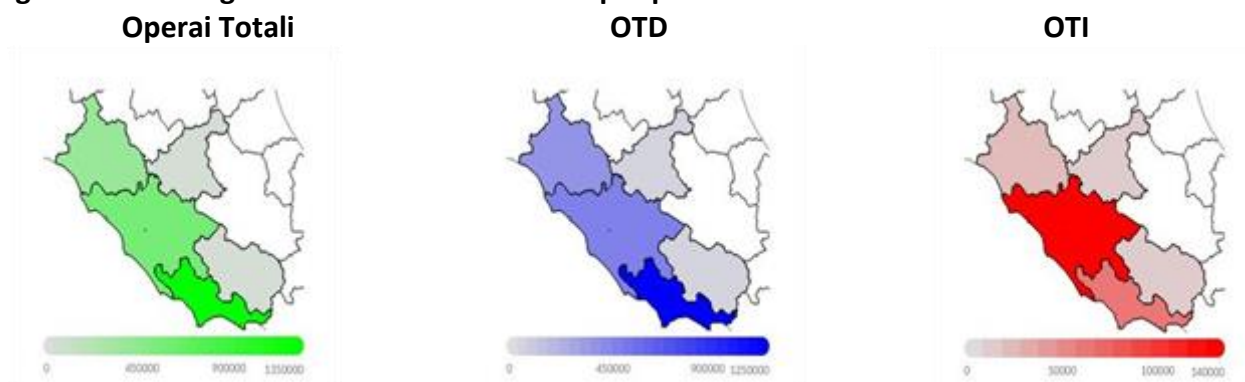


Fonte: elaborazioni su dati INPS.

2.2- Numero giornate operai agricoli stranieri

Dal 2019 al 2020 il numero di giornate degli operai agricoli stranieri in Lazio è diminuito di 40.246 unità, condizionato da una diminuzione delle giornate della componente OTD e da una diminuzione delle giornate della componente OTI, assestandosi a 2.575.876 unità, pari al 55,9% delle giornate degli operai agricoli totali; peso cresciuto dell'1,9% rispetto al 2019 (Tab. 3).

Fig. 25 - Numero giornate OTD e OTI stranieri per provincia - Anno 2020



Fonte: elaborazioni su dati INPS.

In dettaglio il numero di giornate degli operai agricoli stranieri in Lazio è stato per la componente OTI di 257.912, pari al 31,3% delle giornate degli OTI agricoli totali, peso cresciuto dell'1,7% rispetto al 2019, e di 2.317.964 per la componente OTD, pari al 61,3% delle giornate degli OTD agricoli totali, peso cresciuto dell'1,1% rispetto al 2019.

Le succitate variazioni sono state condizionate da un aumento generalizzato delle giornate degli operai agricoli stranieri in 3 delle 5 provincie, con un aumento registrato in 4 provincie per gli OTD e in 0 provincie per gli OTI (Fig. 25 e Fig. 26).

Fig. 26 - N. Giornate stranieri OTD e OTI - Anni 2019 e 2020

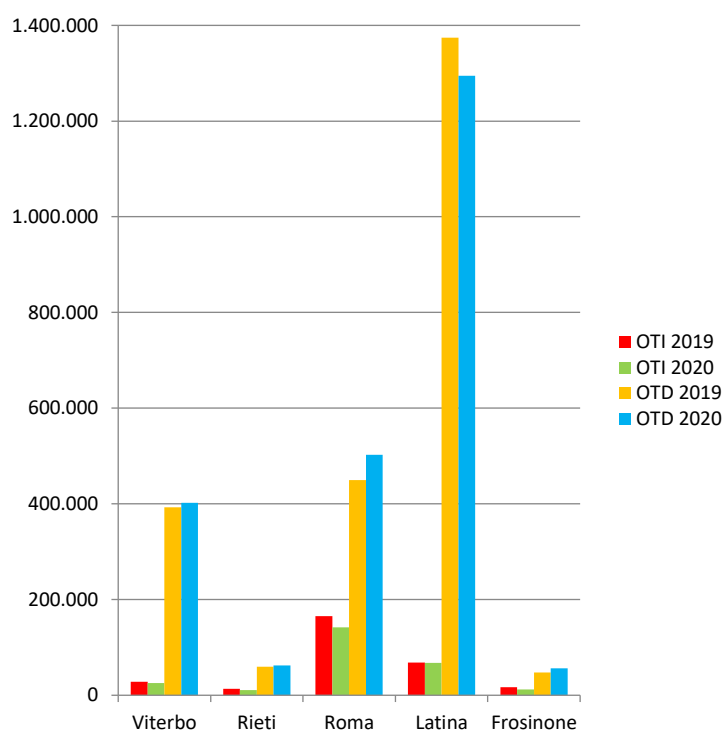
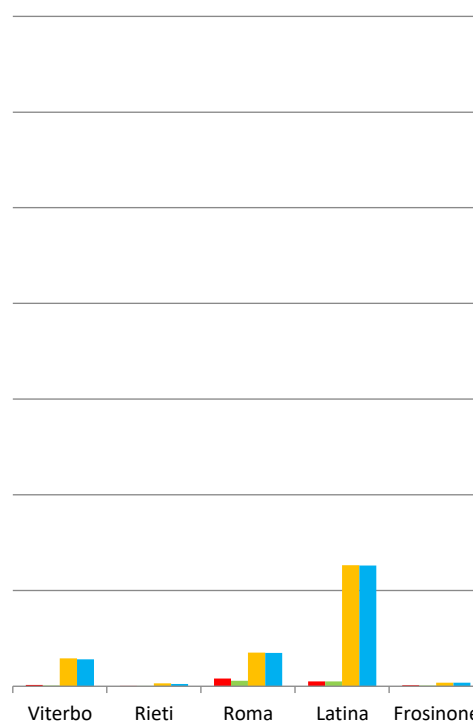


Fig. 27 - N. Giornate stranieri OTD e OTI Femmine - Anni 2019 e 2020



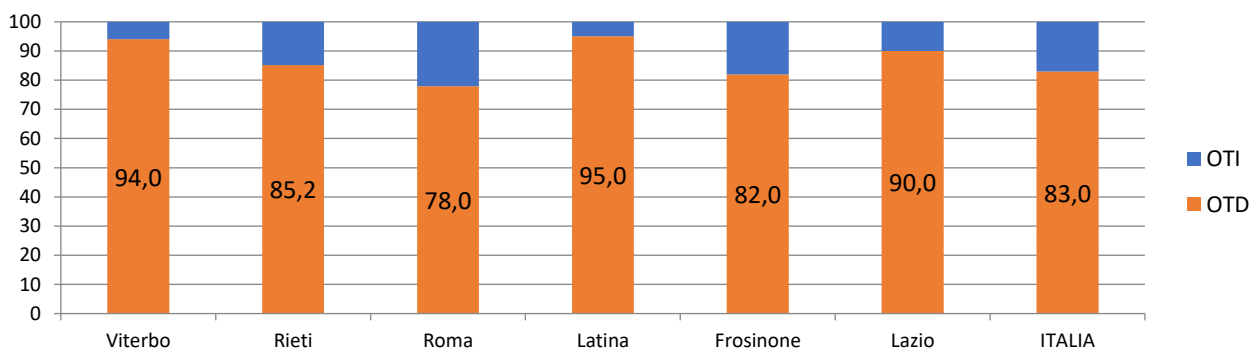
Fonte: elaborazioni su dati INPS.

Fonte: elaborazioni su dati INPS.

In percentuale la diminuzione registrata dal 2019 al 2020 è stata dell'1,5% sul totale delle giornate effettuate dagli operai agricoli stranieri; dello 0,3% per la componente OTD e dell'11,6% per la componente OTI.

A seguito delle sopraccennate variazioni il peso delle giornate della componente OTD straniera a livello regionale è passato dall'88,8% al 90,0%, con pesi registrati nelle varie province oscillanti dal 78,0% di Roma al 95,0% di Latina. Queste variazioni, in tutte le province eccetto che a Latina hanno fatto aumentare il peso delle giornate della componente OTD straniera a svantaggio della componente OTI straniera (Fig. 28).

Fig. 28 - Ripartizione percentuale delle giornate degli OTD e OTI stranieri nelle varie zone - Anno 2020

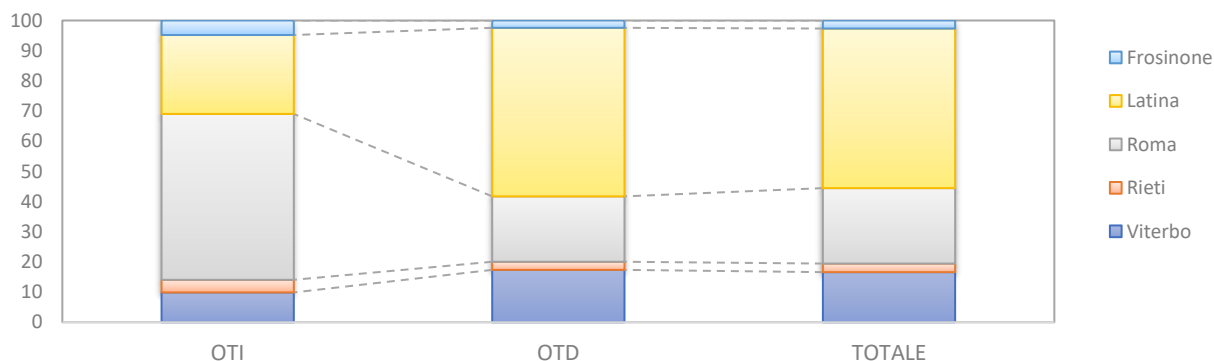


Fonte: elaborazioni su dati INPS.

Analizzando la distribuzione delle giornate degli operai agricoli stranieri a livello provinciale, il peso della provincia di Latina è diminuito per il numero di giornate degli OTD agricoli stranieri; il peso delle province di Viterbo e Latina è aumentato per il numero di giornate degli OTI agricoli stranieri. A seguito delle suddette variazioni la provincia di Latina ha visto diminuire il peso del numero delle giornate degli operai agricoli stranieri totali.

Latina concentra il 55,9% delle giornate degli OTD agricoli stranieri, e poi, in ordine di grandezza, Roma, Viterbo, Rieti e Frosinone. Per le giornate degli OTI agricoli stranieri, invece, il 55,0% è impiegato a Roma, e in successione Latina, Viterbo, Frosinone e Rieti. I pesi delle giornate degli OTD e OTI agricoli stranieri totali hanno portato a concentrare il 52,9% delle giornate degli operai agricoli stranieri totali a Latina, e a seguire Roma, Viterbo, Rieti e Frosinone (Fig. 29).

Fig. 29 - Ripartizione percentuale n. giornate degli operai agricoli stranieri per provincia e tipo di contratto - Anno 2020



Fonte: elaborazioni su dati INPS.

2.2.1 Le giornate delle operaie agricole straniere

Dal 2019 al 2020 il numero di giornate delle operaie agricole straniere in Lazio è diminuito di 10.387 unità, condizionato da una diminuzione delle giornate della componente OTD e da una diminuzione delle giornate della componente OTI, assestandosi a 416.903 unità, pari al 37,3% delle giornate delle operaie agricole totali; peso cresciuto dell'1,9% rispetto al 2019 (Tab. 4).

In dettaglio in Lazio il numero di giornate delle operaie straniere è stato per la componente OTI di 25.901, pari al 22,9% delle giornate delle OTI agricole totali, peso cresciuto del 2,4% rispetto al 2019, e di 391.002 per la componente OTD, pari al 38,9% delle giornate delle OTD agricole totali, peso cresciuto dell'1,3% rispetto al 2019.

Le summenzionate variazioni sono state condizionate da una diminuzione generalizzata delle giornate delle operaie agricole straniere in 5 delle 5 provincie, con una diminuzione registrata in 5 provincie per le OTD e in 4 provincie per le OTI (Fig. 27 e Fig. 30).

Fig. 30 - Numero delle giornate delle operaie straniere totali, OTD e OTI per provincia - Donne - Anno 2020



Fonte: elaborazioni su dati INPS.

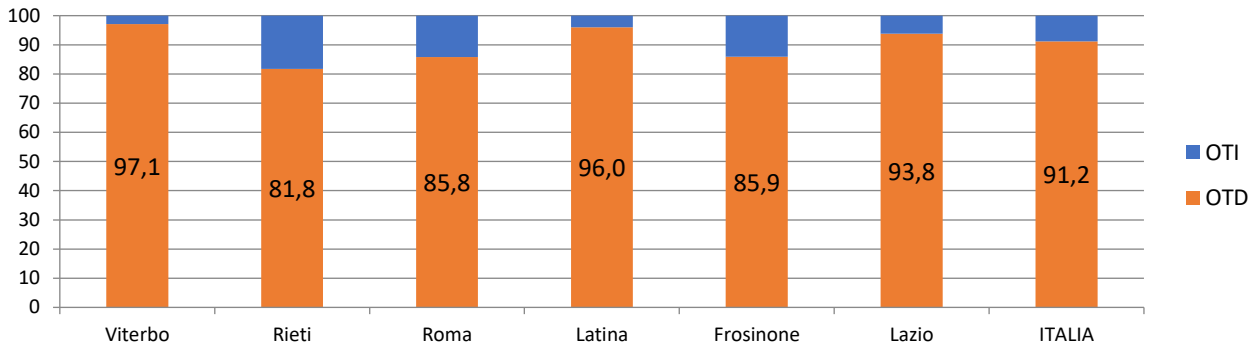
In percentuale la diminuzione registrata dal 2019 al 2020 è stata del 2,4% sul totale delle giornate effettuate dalle operaie agricole straniere; dell'1,1% per la componente OTD e del 19,0% per la componente OTI.

A seguito delle succitate variazioni il peso delle giornate della componente OTD straniera a livello regionale è passato dal 92,5% al 93,8%, con pesi registrati nelle varie provincie oscillanti dall'81,8% di Rieti al 97,1% di Viterbo. Queste variazioni, in tutte le provincie eccetto che a Rieti hanno fatto aumentare il peso delle giornate della componente OTD straniera a svantaggio della componente OTI straniera (Fig. 31).

Analizzando la distribuzione delle giornate delle operaie agricole straniere a livello provinciale, il peso delle provincie di Viterbo e Rieti è diminuito per il numero di giornate delle OTD agricole straniere; il peso delle provincie di Rieti e Latina è aumentato per il numero di giornate delle OTI agricole straniere. A seguito delle sopraccennate variazioni la provincia di Latina ha visto aumentare il peso del numero delle giornate delle operaie agricole straniere totali.

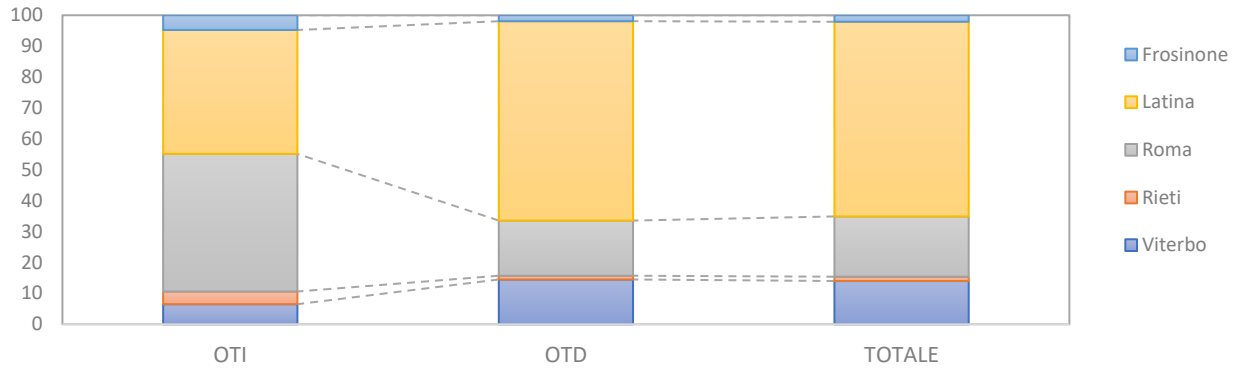
Latina concentra il 64,5% delle giornate delle OTD agricole straniere, e poi, in ordine di grandezza, Roma, Viterbo, Frosinone e Rieti. Per le giornate delle OTI agricole straniere, invece, il 44,5% è impiegato a Roma, e in successione Latina, Viterbo, Frosinone e Rieti. I pesi delle giornate delle OTD e OTI agricole straniere totali hanno portato a concentrare il 63,0% delle giornate delle operaie agricole straniere totali a Latina, e a seguire Roma, Viterbo, Frosinone e Rieti (Fig. 32).

Fig. 31 - Ripartizione percentuale delle giornate degli OTD e OTI straniere nelle varie zone - Femmine - Anno 2020



Fonte: elaborazioni su dati INPS.

Fig. 32 - Ripartizione percentuale n. giornate degli operai agricoli stranieri per provincia e tipo di contratto - Femmine - Anno 2020



Fonte: elaborazioni su dati INPS.

3. GLI OPERAI AGRICOLI COMUNITARI

3.1- Numero operai agricoli comunitari

Analizzando i dati dell'INPS relativi agli operai agricoli comunitari (Tab. 5), dalle varie informazioni rilevate ed elaborate è possibile individuare lo sviluppo del fenomeno, sia dal punto di vista del numero di persone coinvolte, che del numero di giornate di lavoro effettuate, oltre ad una serie di altri indicatori degni di rilievo.

Tab. 05 - Numero OTD e OTI comunitari e relative giornate - Anni 2019 e 2020

ripartiz.	Numero					
	2019			2020		
	OTI	OTD	TOTALE	OTI	OTD	TOTALE
Viterbo	51	1.756	1.807	60	1.605	1.665
Rieti	12	293	305	15	296	311
Roma	304	1.552	1.856	298	1.628	1.926
Latina	84	2.610	2.694	98	2.242	2.340
Frosinone	26	144	170	21	139	160
Lazio	477	6.355	6.832	492	5.910	6.402
ITALIA	5.683	134.306	139.989	5.704	105.941	111.645

ripartiz.	Giornate					
	2019			2020		
	OTI	OTD	TOTALE	OTI	OTD	TOTALE
Viterbo	12.350	167.083	179.433	11.122	153.742	164.864
Rieti	2.455	27.379	29.834	2.330	25.941	28.271
Roma	75.199	139.426	214.625	63.688	135.897	199.585
Latina	19.827	203.965	223.792	19.425	188.015	207.440
Frosinone	6.081	12.217	18.298	3.370	10.919	14.289
Lazio	115.912	550.070	665.982	99.935	514.514	614.449
ITALIA	1.454.237	9.764.592	11.218.829	1.380.097	8.647.868	10.027.965

Fonte: elaborazioni su dati INPS.

Dal 2019 al 2020 il numero degli operai agricoli comunitari in Lazio è diminuito di 430 unità, condizionato da una diminuzione del numero della componente OTD e da un aumento del numero della componente OTI, assestandosi a 6.402 unità, pari al 24,6% del numero degli operai agricoli stranieri totali; peso diminuito del 2,4% rispetto al 2019.

In dettaglio il numero di operai agricoli comunitari in Lazio è stato per la componente OTI di 492, pari al 37,7% del numero degli OTI agricoli totali stranieri, peso diminuito dello 0,1% rispetto al 2019; e di 5.910 unità per la componente OTD, pari al 23,9% del numero degli OTD agricoli totali stranieri, peso diminuito del 2,5% rispetto al 2019.

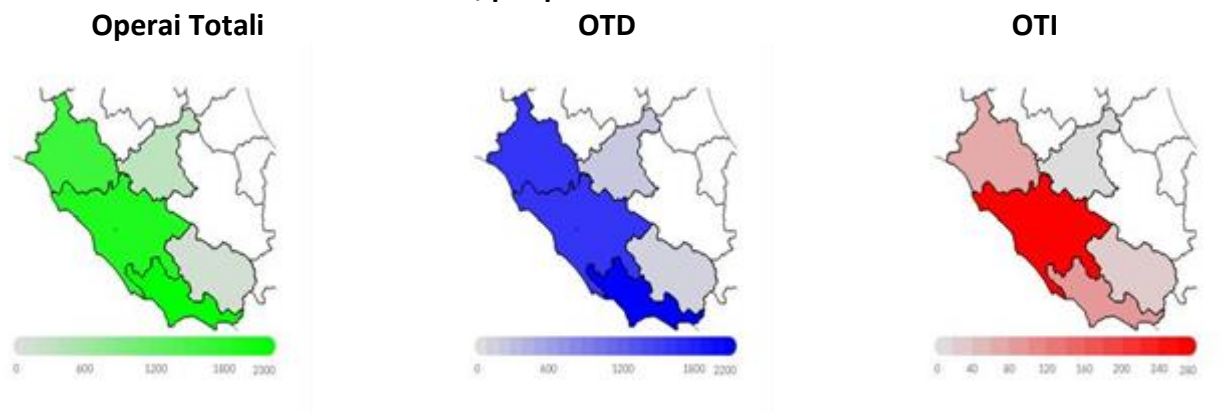
Le suddette variazioni sono state condizionate da una diminuzione generalizzata degli operai agricoli comunitari in 3 delle 5 provincie, con una diminuzione registrata in 3 provincie per gli OTD e in 2 provincie per gli OTI (Fig. 33 e Fig. 34).

In percentuale la diminuzione registrata dal 2019 al 2020 è stata del 6,3% sul totale degli operai agricoli comunitari; del 7,0% per la componente OTD mentre per gli OTI si è registrato un aumento del 3,1%.

A seguito delle summenzionate variazioni il peso della componente OTD comunitaria a livello regionale è passato dal 93,0% al 92,3%, con pesi registrati nelle varie provincie oscillanti dall'84,5% di Roma al 96,4% di Viterbo. Queste variazioni, in tutte le provincie eccetto che a Frosinone e Roma

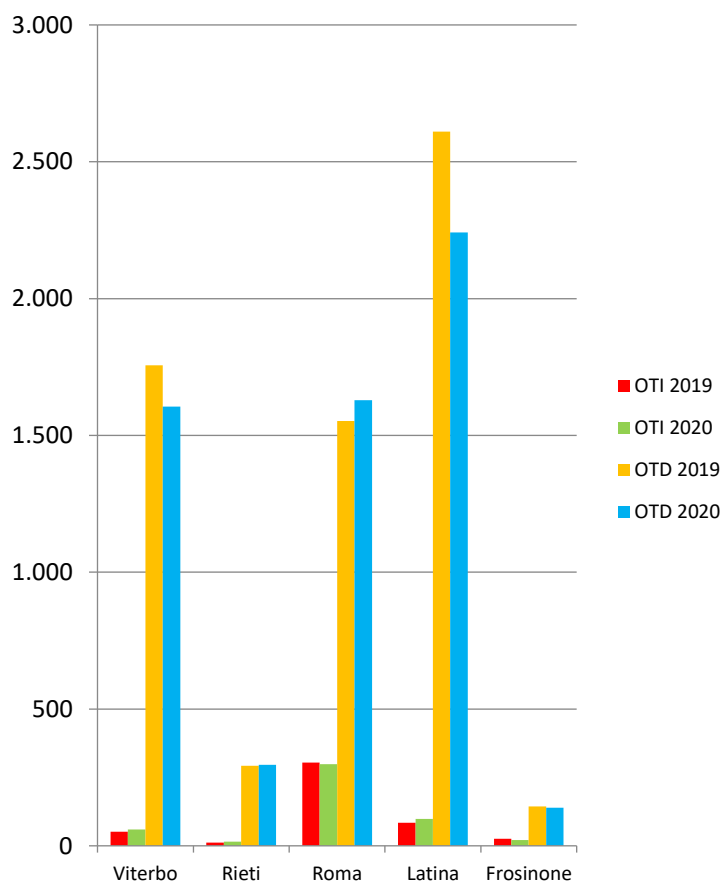
hanno fatto diminuire il peso della componente OTD comunitaria a vantaggio della componente OTI comunitaria (Fig. 36).

Fig. 33 - Numero OTD e OTI comunitari, per provincia - Anno 2020



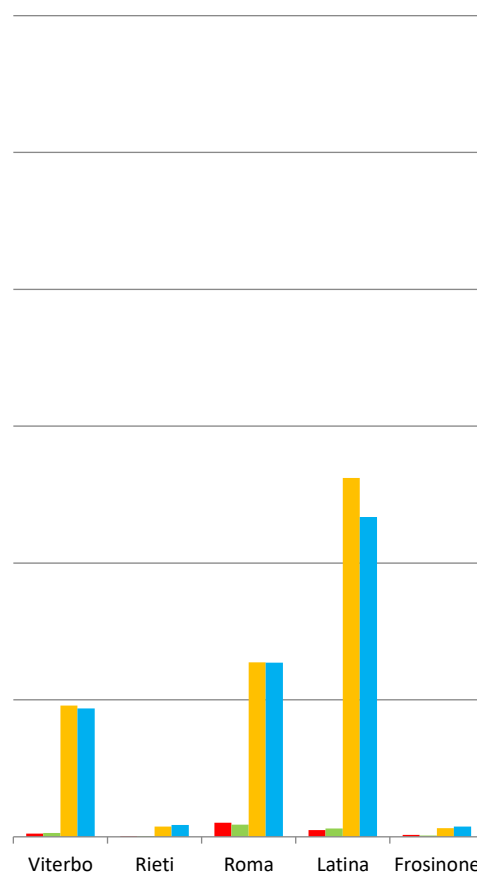
Fonte: elaborazioni su dati INPS.

Fig. 34 - Numero OTD e OTI comunitari - Anni 2019 e 2020



Fonte: elaborazioni su dati INPS.

Fig. 35 - Numero OTD e OTI comunitarie Femmine - Anni 2019 e 2020

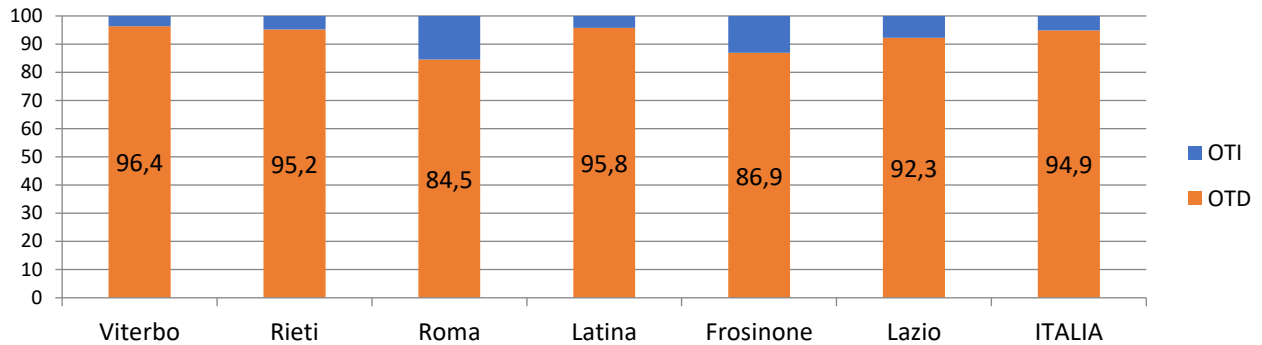


Fonte: elaborazioni su dati INPS.

Analizzando la distribuzione degli operai agricoli comunitari a livello provinciale, il peso delle provincie di Latina e Viterbo è diminuito per gli OTD agricoli comunitari; il peso delle provincie di Roma e Frosinone è diminuito per gli OTI agricoli comunitari. A seguito delle succitate variazioni le provincie di Latina e Viterbo hanno visto diminuire il peso degli operai agricoli comunitari totali.

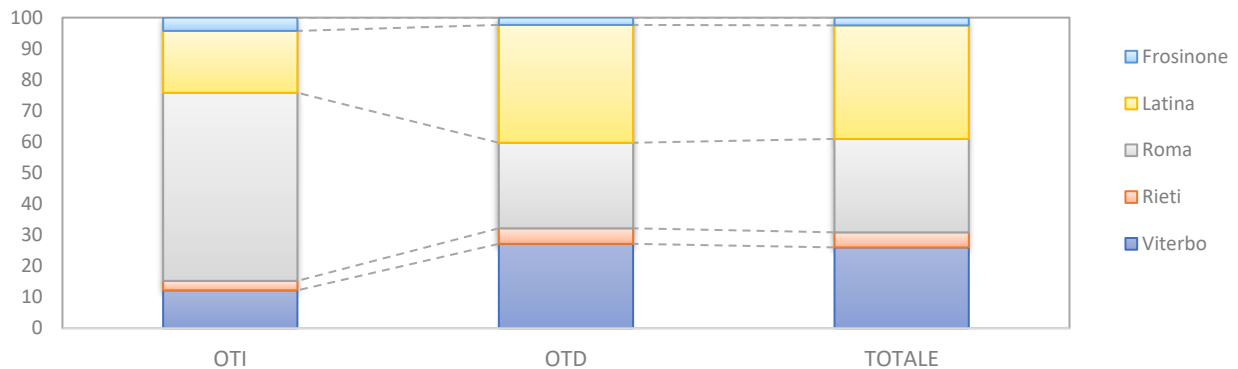
Latina concentra il 37,9% degli OTD agricoli comunitari, e poi, in ordine di grandezza, Roma, Viterbo, Rieti e Frosinone. Per gli OTI agricoli comunitari, invece, il 60,6% è impiegato a Roma, e in successione Latina, Viterbo, Frosinone e Rieti. I pesi degli OTD e OTI agricoli comunitari hanno portato a concentrare il 36,6% degli operai agricoli comunitari totali a Latina, e a seguire Roma, Viterbo, Rieti e Frosinone (Fig. 37).

Fig. 36 - Ripartizione percentuale degli OTD e OTI comunitari nelle varie zone - Anno 2020



Fonte: elaborazioni su dati INPS.

Fig. 37 - Ripartizione percentuale del numero operai comunitari per provincia e tipo di contratto - Anno 2020



Fonte: elaborazioni su dati INPS.

3.1.1- Le operaie agricole comunitarie

Dal 2019 al 2020 il numero delle operaie agricole comunitarie in Lazio è diminuito di 145 unità, condizionato da una diminuzione del numero della componente OTD e da una diminuzione del numero della componente OTI, assestandosi a 2.449 unità, pari al 54,2% del numero delle operaie agricole straniere totali; peso diminuito del 2,4% rispetto al 2019 (Tab. 6).

In dettaglio il numero di operaie agricole comunitarie in Lazio è stato per la componente OTI di 95, pari al 62,5% del numero delle OTI agricole totali straniere, peso cresciuto dell'1,1% rispetto al 2019; e di 2.354 per la componente OTD, pari al 53,9% del numero delle OTD agricole totali straniere, peso diminuito del 2,5% rispetto al 2019.

Tab. 06 - Numero OTD e OTI comunitari e relative giornate - Femmine - Anni 2019 e 2020

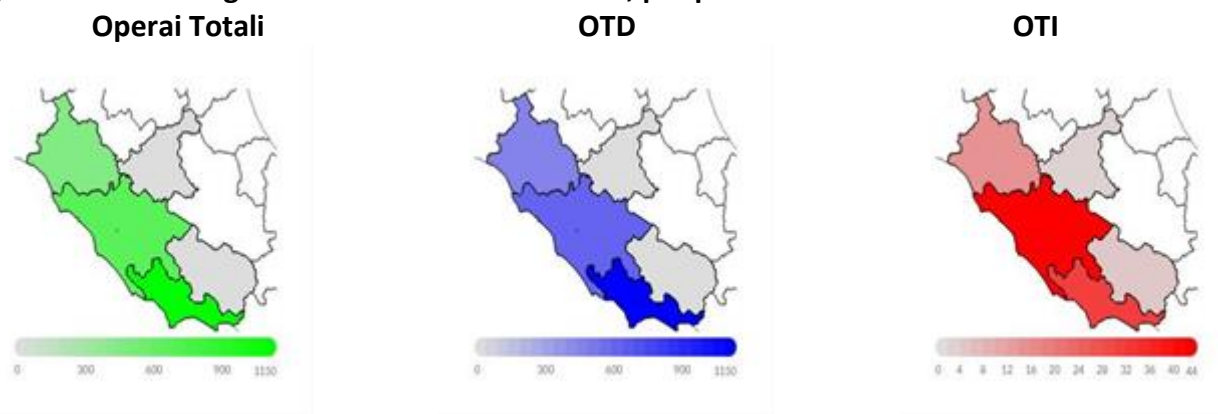
ripartiz.	Numero					
	2019			2020		
	OTI	OTD	TOTALE	OTI	OTD	TOTALE
Viterbo	12	480	492	14	469	483
Rieti	2	38	40	2	43	45
Roma	51	637	688	44	636	680
Latina	25	1.311	1.336	30	1.168	1.198
Frosinone	7	31	38	5	38	43
Lazio	97	2.497	2.594	95	2.354	2.449
ITALIA	1.308	52.340	53.648	1.337	43.511	44.848

ripartiz.	Giornate					
	2019			2020		
	OTI	OTD	TOTALE	OTI	OTD	TOTALE
Viterbo	2.362	43.851	46.213	1.674	40.925	42.599
Rieti	156	3.827	3.983	321	2.974	3.295
Roma	10.390	55.838	66.228	7.623	54.979	62.602
Latina	4.916	111.702	116.618	4.648	105.013	109.661
Frosinone	1.817	2.265	4.082	926	2.242	3.168
Lazio	19.641	217.483	237.124	15.192	206.133	221.325
ITALIA	307.735	4.024.353	4.332.088	295.066	3.643.366	3.938.432

Fonte: elaborazioni su dati INPS.

Le sopraccennate variazioni sono state condizionate da una diminuzione generalizzata del numero delle operaie agricole comunitarie in 3 delle 5 provincie, con una diminuzione registrata in 3 provincie per le OTD e in 2 provincie per le OTI (Fig. 35 e Fig. 38).

Fig. 38 - Numero degli OTD e OTI comunitari totali, per provincia - Femmine - Anno 2020

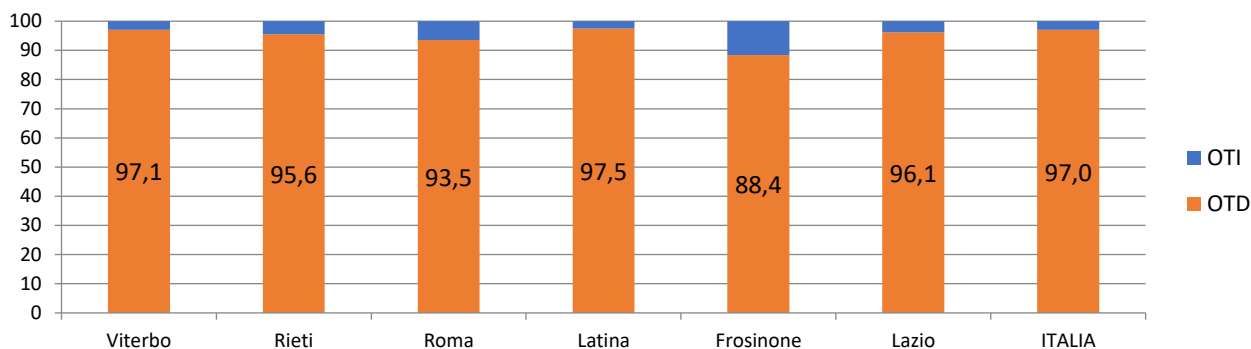


Fonte: elaborazioni su dati INPS.

In percentuale la diminuzione registrata dal 2019 al 2020 è stata del 5,6% sul totale delle operaie agricole comunitarie; del 5,7% per la componente OTD e del 2,1% per la componente OTI.

A seguito delle suddette variazioni il peso della componente OTD comunitaria a livello regionale è passato dal 96,3% al 96,1%, con pesi registrati nelle varie provincie oscillanti dall'88,4% di Frosinone al 97,5% di Latina. Queste variazioni, in tutte le provincie eccetto che a Latina e Viterbo hanno fatto aumentare il peso della componente OTD comunitaria a svantaggio della componente OTI comunitaria (Fig. 39).

Fig. 39 - Ripartizione percentuale delle OTD e OTI comunitari nelle varie zone - Femmine - Anno 2020

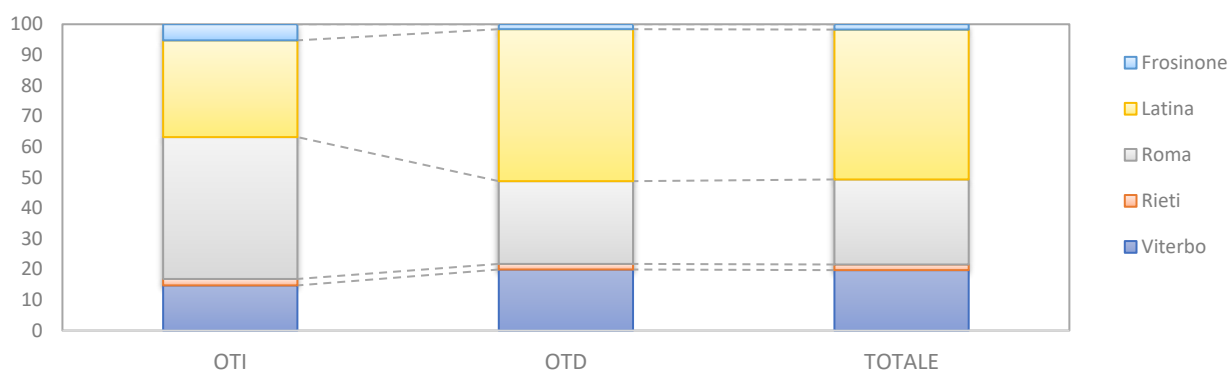


Fonte: elaborazioni su dati INPS.

Analizzando la distribuzione delle operaie agricole comunitarie a livello provinciale, il peso della provincia di Latina è diminuito per le OTD agricole comunitarie; il peso delle provincie di Roma e Frosinone è diminuito per le OTI agricole comunitarie. A seguito delle summenzionate variazioni la provincia di Latina ha visto diminuire il peso delle operaie agricole comunitarie totali.

Latina concentra il 49,6% delle OTD agricole comunitarie, e poi, in ordine di grandezza, Roma, Viterbo, Rieti e Frosinone. Per le OTI agricole comunitarie, invece, il 46,3% è impiegato a Roma, e in successione Latina, Viterbo, Frosinone e Rieti. I pesi delle OTD e OTI agricole comunitarie hanno portato a concentrare il 48,9% delle operaie agricole comunitarie totali a Latina, e a seguire Roma, Viterbo, Rieti e Frosinone (Fig. 40).

Fig. 40 - Ripartizione percentuale del numero delle operaie comunitarie per provincia e tipo di contratto - Anno 2020



Fonte: elaborazioni su dati INPS.

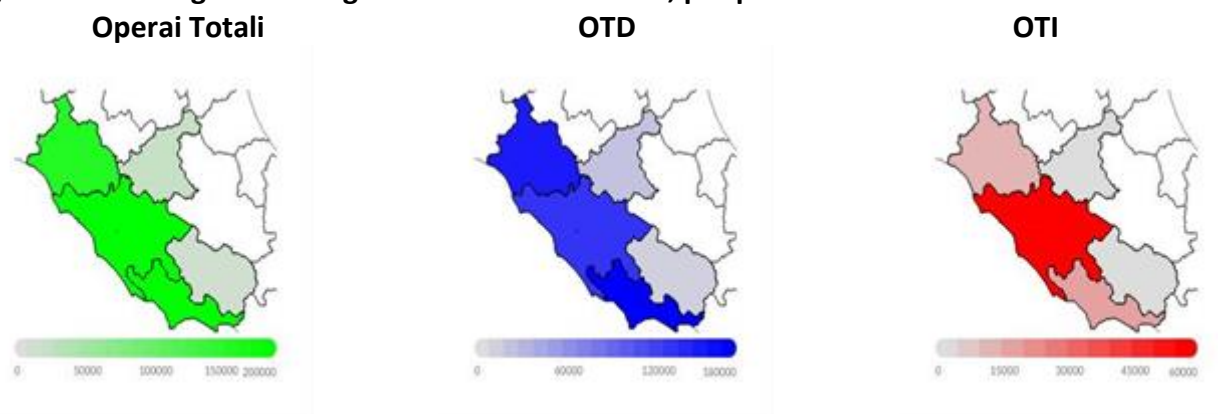
3.2- Numero giornate operai agricoli comunitari

Dal 2019 al 2020 il numero di giornate degli operai agricoli comunitari in Lazio è diminuito di 51.533 unità, condizionato da una diminuzione delle giornate della componente OTD e da una diminuzione delle giornate della componente OTI, assestandosi a 614.449 unità, pari al 23,9% delle giornate degli operai agricoli stranieri totali; peso diminuito dell'1,6% rispetto al 2019 (Tab. 5).

In dettaglio il numero di giornate degli operai agricoli comunitari in Lazio è stato per la componente OTI di 99.935, pari al 38,7% delle giornate degli OTI agricoli totali stranieri, peso diminuito dell'1,0% rispetto al 2019; e di 514.514 per la componente OTD, pari al 22,2% delle giornate degli OTD agricoli totali stranieri, peso diminuito dell'1,5% rispetto al 2019.

Le succitate variazioni sono state condizionate da una diminuzione generalizzata delle giornate degli operai agricoli comunitari in 5 delle 5 provincie, con una diminuzione registrata in 5 provincie per gli OTD e in 5 provincie per gli OTI (Fig. 41 e Fig. 42).

Fig. 41 - Numero giornate degli OTD e OTI comunitari, per provincia - Anno 2020



Fonte: elaborazioni su dati INPS.

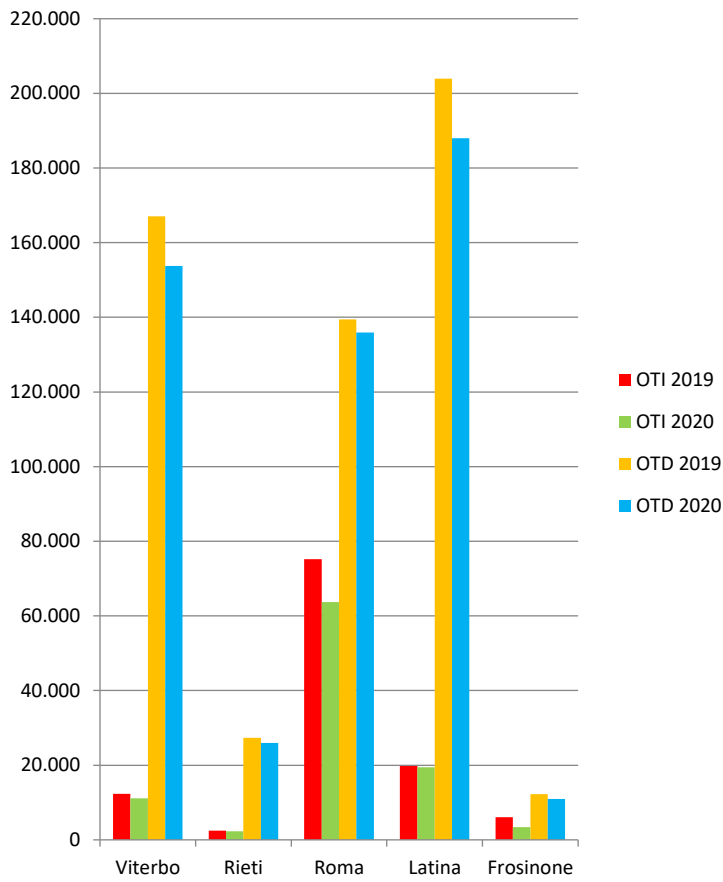
In percentuale la diminuzione registrata dal 2019 al 2020 è stata del 7,7% sul totale delle giornate effettuate dagli operai agricoli comunitari; del 6,5% per la componente OTD e del 13,8% per la componente OTI.

A seguito delle sopraccennate variazioni il peso delle giornate della componente OTD comunitaria a livello regionale è passato dall'82,6% all'83,7%, con pesi registrati nelle varie provincie oscillanti dal 68,1% di Roma al 93,3% di Viterbo. Queste variazioni, in tutte le provincie eccetto che a Latina e Rieti hanno fatto aumentare il peso delle giornate della componente OTD comunitaria a svantaggio della componente OTI comunitaria (Fig. 44).

Analizzando la distribuzione delle giornate degli operai agricoli comunitari a livello provinciale, il peso delle provincie di Rieti e Roma è aumentato per il numero di giornate degli OTD agricoli comunitari; il peso delle provincie di Frosinone e Roma è diminuito per il numero di giornate degli OTI agricoli comunitari. A seguito delle suddette variazioni le provincie di Frosinone e Viterbo hanno visto diminuire il peso del numero delle giornate degli operai agricoli comunitari totali.

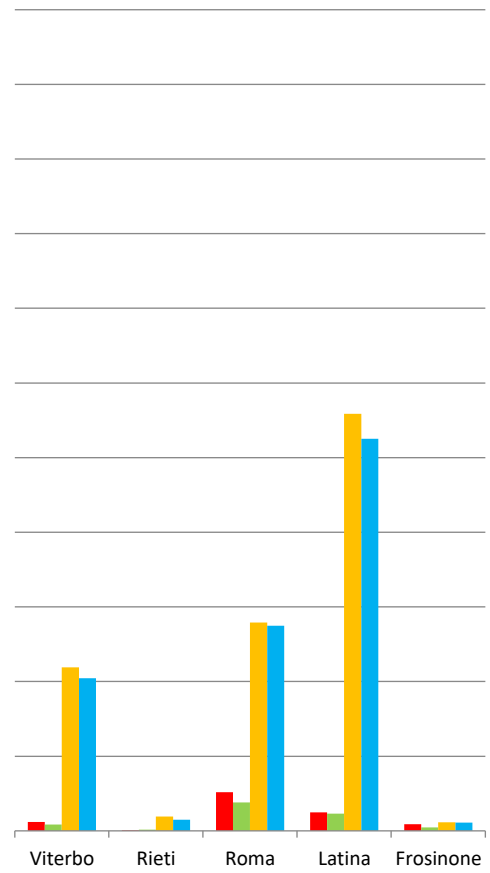
Latina concentra il 36,5% delle giornate degli OTD agricoli comunitari, e poi, in ordine di grandezza, Viterbo, Roma, Rieti e Frosinone. Per le giornate degli OTI agricoli comunitari, invece, il 63,7% è impiegato a Roma, e in successione Latina, Viterbo, Frosinone e Rieti. I pesi delle giornate degli OTD e OTI agricoli comunitari totali hanno portato a concentrare il 33,8% delle giornate degli operai agricoli comunitari totali a Latina, e a seguire Roma, Viterbo, Rieti e Frosinone (Fig. 45).

Fig. 42 - N. Giornate OTD e OTI comunitari - Anni 2019 e 2020



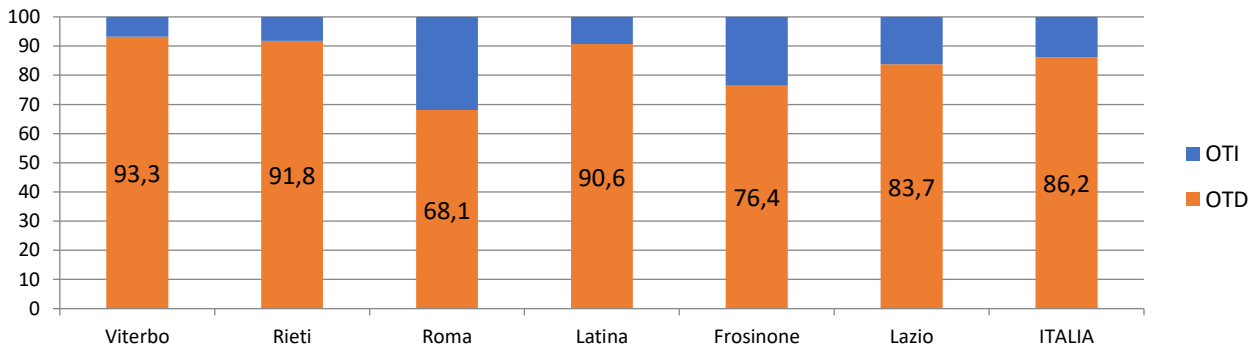
Fonte: elaborazioni su dati INPS.

Fig. 43 - N. Giornate OTD e OTI comunitarie - Femmine - Anni 2019 e 2020



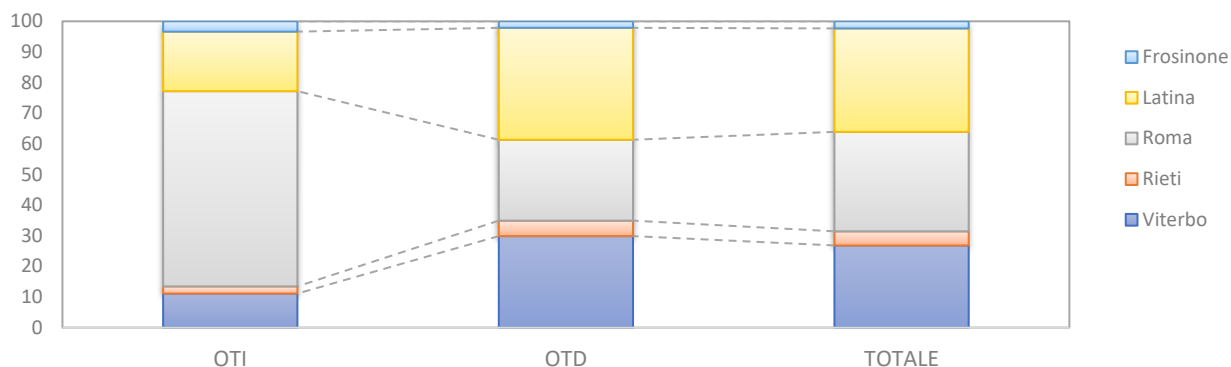
Fonte: elaborazioni su dati INPS.

Fig. 44 - Ripartizione percentuale delle giornate degli OTD e OTI comunitari nelle varie zone - Anno 2020



Fonte: elaborazioni su dati INPS.

Fig. 45 - Ripartizione percentuale del numero delle giornate degli operai agricoli comunitari per provincia e tipo di contratto - Anno 2020



Fonte: elaborazioni su dati INPS.

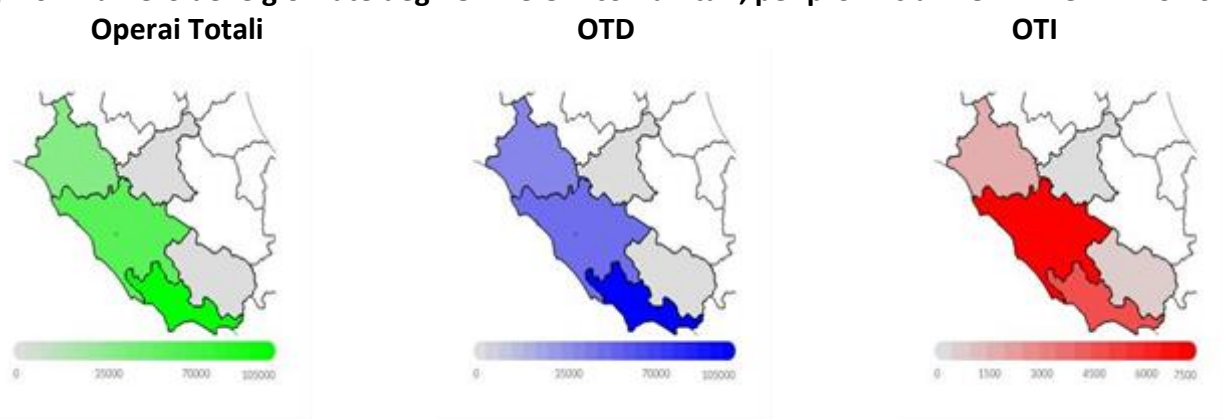
3.2.1 Le giornate delle operaie agricole comunitarie

Dal 2019 al 2020 il numero di giornate delle operaie agricole comunitarie in Lazio è diminuito di 15.799 unità, condizionato da una diminuzione delle giornate della componente OTD e da una diminuzione delle giornate della componente OTI, assestandosi a 221.325 unità, pari al 53,1% delle giornate delle operaie agricole straniere totali; peso diminuito del 2,4% rispetto al 2019 (Tab. 6).

In dettaglio in Lazio il numero di giornate delle operaie comunitarie è stato per la componente OTI di 15.192, pari al 58,7% delle giornate delle OTI agricole totali straniere, peso diminuito del 2,8% rispetto al 2019, e di 206.133 per la componente OTD, pari al 52,7% delle giornate delle OTD agricole totali straniere, peso diminuito del 2,3% rispetto al 2019.

Le summenzionate variazioni sono state condizionate da una diminuzione generalizzata delle giornate delle operaie agricole comunitarie in 5 delle 5 provincie, con una diminuzione registrata in 5 provincie per le OTD e in 4 provincie per le OTI (Fig. 43 e Fig. 46).

Fig. 46 - Numero delle giornate degli OTD e OTI comunitari, per provincia - Femmine - Anno 2020



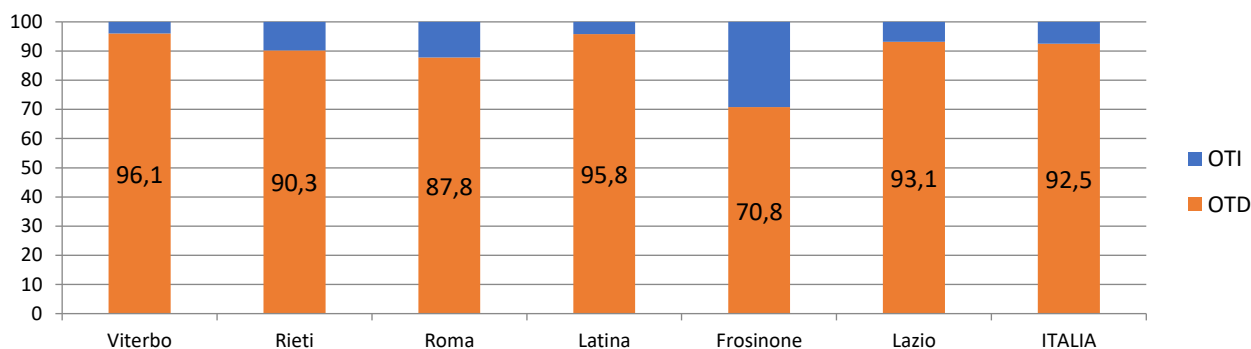
Fonte: elaborazioni su dati INPS.

In percentuale la diminuzione registrata dal 2019 al 2020 è stata del 6,7% sul totale delle giornate effettuate dalle operaie agricole comunitarie; del 5,2% per la componente OTD e del 22,7% per la componente OTI.

A seguito delle succitate variazioni il peso delle giornate della componente OTD comunitaria a livello regionale è passato dal 91,7% al 93,1%, con pesi registrati nelle varie provincie oscillanti dal 70,8%

di Frosinone al 96,1% di Viterbo. Queste variazioni, in tutte le province eccetto che a Rieti e Latina hanno fatto aumentare il peso delle giornate della componente OTD comunitaria a svantaggio della componente OTI comunitaria (Fig. 47).

Fig. 47 - Ripartizione percentuale delle giornate degli OTD e OTI comunitari nelle varie zone - Femmine - Anno 2020

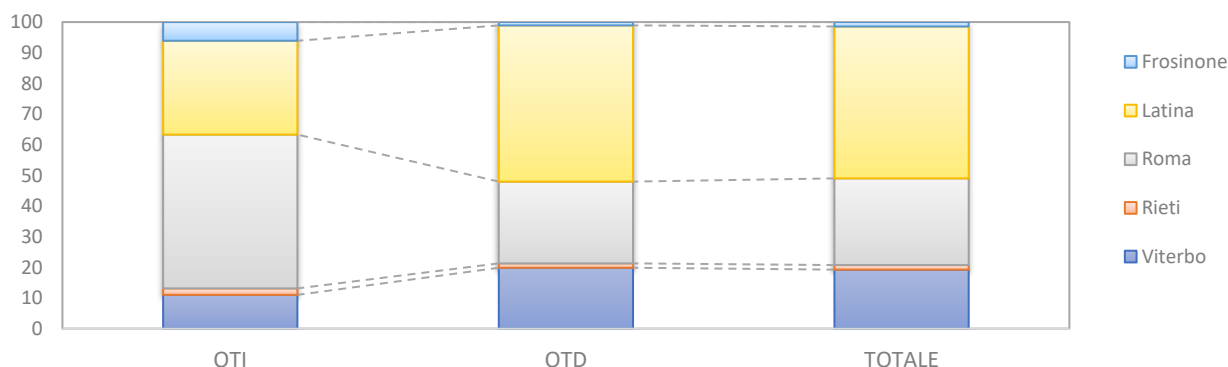


Fonte: elaborazioni su dati INPS.

Analizzando la distribuzione delle giornate delle operaie agricole comunitarie a livello provinciale, il peso delle province di Frosinone e Roma è aumentato per il numero di giornate delle OTD agricole comunitarie; il peso delle province di Rieti e Latina è aumentato per il numero di giornate delle OTI agricole comunitarie. A seguito delle sopraccennate variazioni le province di Roma e Latina hanno visto aumentare il peso del numero delle giornate delle operaie agricole comunitarie totali.

Latina concentra il 50,9% delle giornate delle OTD agricole comunitarie, e poi, in ordine di grandezza, Roma, Viterbo, Rieti e Frosinone. Per le giornate delle OTI agricole comunitarie, invece, il 50,2% è impiegato a Roma, e in successione Latina, Viterbo, Frosinone e Rieti. I pesi delle giornate delle OTD e OTI agricole comunitarie totali hanno portato a concentrare il 49,5% delle giornate delle operaie agricole comunitarie totali a Latina, e a seguire Roma, Viterbo, Rieti e Frosinone (Fig. 48).

Fig. 48 - Ripartizione percentuale n. giornate degli operai agricoli comunitari per provincia e tipo di contratto - Femmine - Anno 2020



Fonte: elaborazioni su dati INPS.

4. NAZIONI DI PROVENIENZA

4.1 Principali nazioni di provenienza degli OTD stranieri

Nel 2020 in Lazio hanno lavorato come OTD agricoli 24.762 stranieri provenienti da 117 nazioni diverse, pari al 59,2% del totale OTD agricoli, con un peso rispetto al 2019 in aumento dello 0,9%.

Le operaie straniere ammontano a 4.370 e provengono da 84 nazioni diverse, pari al 37,6% del totale OTD agricole, con un peso rispetto al 2019 in aumento dello 0,1%.

Tab. 07 - Principali nazioni di provenienza OTD agricoli e relative giornate in Lazio - Anni 2019 e 2020

	Numero OTD				Giornate OTD			
	2020		2019		2020		2019	
	Totale	Femmine	Totale	Femmine	Totale	Femmine	Totale	Femmine
INDIA	9.472	1.172	9.700	1.132	1.083.952	113.024	1.133.583	109.680
ROMANIA	5.422	2.104	5.841	2.222	476.270	185.217	507.734	194.510
BANGLADESH	1.040	10	1.064	7	88.696	802	93.006	529
ALBANIA	836	196	826	203	88.020	17.944	85.937	18.410
MAROCCO	834	138	758	148	76.732	15.423	69.715	15.454
MALI	831	0	448	0	47.911	0	24.643	0
NIGERIA	759	81	625	43	32.145	3.604	22.352	1.649
SENEGAL	634	4	434	4	36.653	230	26.666	235
PAKISTAN	572	7	441	10	40.943	647	36.193	592
MACEDONIA	566	17	566	21	73.721	1.166	75.486	1.457
TUNISIA	460	44	440	45	44.529	4.123	40.846	3.477
GAMBIA	445	0	320	1	22.645	0	12.691	20
COSTA D'AVORIO	314	4	238	5	18.247	440	13.760	295
GUINEA	248	3	214	2	14.917	163	11.212	127
GHANA	181	0	147	1	11.425	0	6.719	16
REPUBBLICA DI POLONIA	181	98	206	106	16.880	9.753	18.554	9.323
AFGHANISTAN	137	0	116	0	7.949	0	9.230	0
MOLDAVIA	134	58	137	51	11.446	4.851	11.892	4.715
BULGARIA	128	53	137	63	8.299	3.272	9.352	3.918
EGITTO	127	1	135	2	9.096	41	10.489	51
Prime 20 nazioni	23.321	3.990	22.793	4.066	2.210.476	360.700	2.220.060	364.458
TOTALE	41.829	11.607	41.281	11.811	3.781.880	1.004.940	3.859.048	1.050.881
Italiani	17.067	7.237	17.195	7.379	1.463.916	613.938	1.534.694	655.552
Stranieri	24.762	4.370	24.086	4.432	2.317.964	391.002	2.324.354	395.329
<i>di cui: Extracomunitari</i>	<i>18.852</i>	<i>2.016</i>	<i>17.731</i>	<i>1.935</i>	<i>1.803.450</i>	<i>184.869</i>	<i>1.774.284</i>	<i>177.846</i>
<i>Comunitari</i>	<i>5.910</i>	<i>2.354</i>	<i>6.355</i>	<i>2.497</i>	<i>514.514</i>	<i>206.133</i>	<i>550.070</i>	<i>217.483</i>
N. nazioni con operai	117	84	112	80	117	84	112	80

Fonte: elaborazioni su dati INPS.

Le giornate da questi svolte ammontano a 2.317.964, pari al 61,3% del totale giornate degli OTD agricoli in Lazio, con un peso rispetto al 2019 in aumento dell'1,1%. Le giornate effettuate dalle OTD straniere ammontano a 391.002, pari al 38,9% del totale OTD agricole, con un peso rispetto al 2019 in aumento dell'1,3%.

Analizzando le nazioni di provenienza degli OTD agricoli stranieri possiamo notare come le prime 20 nazioni coinvolgano il 94,2% del totale OTD agricoli stranieri presenti in Lazio; in diminuzione dello 0,5% rispetto al 2019 e il 91,3% del totale OTD agricole straniere, in diminuzione dello 0,4% rispetto al 2019.

Inoltre queste nazioni svolgono il 95,4% del totale delle giornate degli OTD agricoli stranieri presenti in Lazio; in diminuzione dello 0,2% rispetto al 2019 e il 92,3% del totale delle giornate delle OTD agricole straniere, in aumento dello 0,1% rispetto al 2019.

Solo le prime 5 nazioni interessano il 71,1% degli OTD agricoli stranieri, con un peso rispetto al 2019 in diminuzione del 4,4%, e il 82,8% delle OTD agricole straniere, con un peso rispetto al 2019 in diminuzione dello 0,9%.

A queste corrispondono il 78,2% delle giornate degli OTD agricoli stranieri, con un peso rispetto al 2019 in diminuzione del 3,1%, e l'85,0% delle giornate delle OTD agricole straniere, con un peso rispetto al 2019 in diminuzione dello 0,6%.

5. GLI OPERAI AGRICOLI TOTALI NON AVENTI DIRITTO ALLA CONTRIBUZIONE

5.1 Numero OTD e OTI non aventi diritto alla contribuzione³

Dal 2019 al 2020 il numero degli operai agricoli non aventi diritto alla contribuzione in Lazio è aumentato di 939 unità, condizionato da un aumento del numero della componente OTD e da un aumento del numero della componente OTI, assestandosi a 15.219 unità (Tab. 8).

Tab. 08 - Numero di OTD e OTI e relative giornate dei lavoratori non aventi diritto alla contribuzione - Anni 2019 e 2020

ripartiz.	Numero					
	2019			2020		
	OTI	OTD	TOTALE	OTI	OTD	TOTALE
Viterbo	21	2.823	2.844	53	2.893	2.946
Rieti	15	571	586	19	676	695
Roma	110	3.882	3.992	143	4.878	5.021
Latina	61	6.014	6.075	86	5.545	5.631
Frosinone	20	763	783	21	905	926
Lazio	227	14.053	14.280	322	14.897	15.219
ITALIA	5.025	330.834	335.859	5.714	314.188	319.902

ripartiz.	Giornate					
	2019			2020		
	OTI	OTD	TOTALE	OTI	OTD	TOTALE
Viterbo	521	52.175	52.696	1.048	53.719	54.767
Rieti	327	10.051	10.378	443	12.991	13.434
Roma	2.759	68.505	71.264	3.396	86.835	90.231
Latina	1.411	109.607	111.018	2.161	102.350	104.511
Frosinone	516	14.387	14.903	666	16.804	17.470
Lazio	5.534	254.725	260.259	7.714	272.699	280.413
ITALIA	112.010	5.415.572	5.527.582	133.676	5.303.172	5.436.848

Fonte: elaborazioni su dati INPS.

In dettaglio il numero di operai agricoli non aventi diritto alla contribuzione in Lazio è stato per la componente OTI di 322 unità; e di 14.897 per la componente OTD.

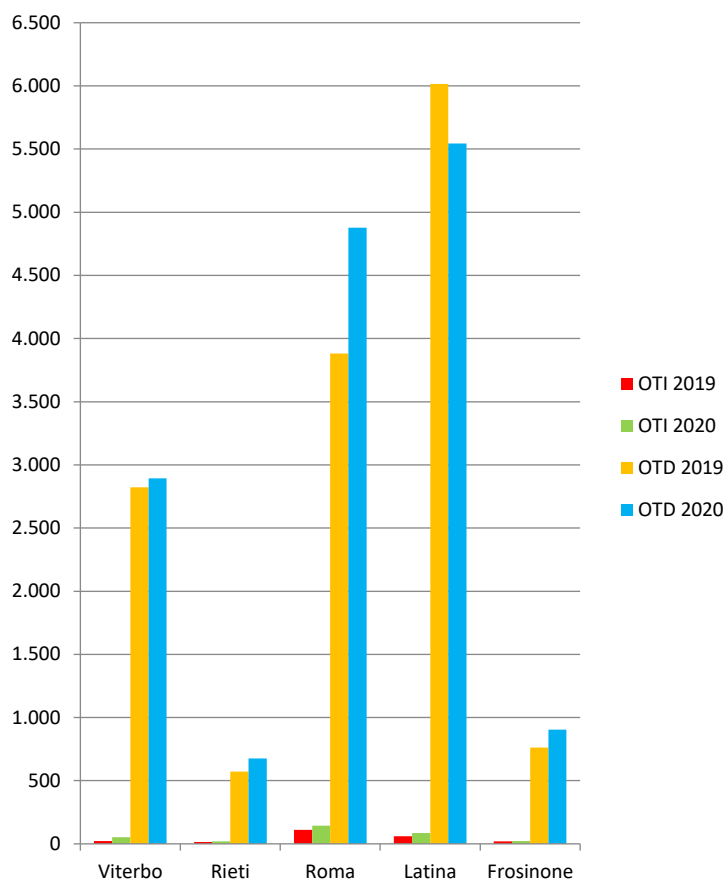
Le suddette variazioni sono state condizionate da un aumento generalizzato degli operai agricoli non aventi diritto alla contribuzione in 4 delle 5 provincie, con un aumento registrato in 4 provincie per gli OTD e in 5 provincie per gli OTI (Fig. 49).

In percentuale l'aumento registrato dal 2019 al 2020 è stato del 6,6% sul totale degli operai agricoli non aventi diritto alla contribuzione; del 6,0% per la componente OTD e del 41,9% per la componente OTI.

A seguito delle summenzionate variazioni il peso della componente OTD totale non avente diritto alla contribuzione a livello regionale è passato dal 98,4% al 97,9%, con pesi registrati nelle varie provincie oscillanti dal 97,2% di Roma al 98,5% di Latina. Queste variazioni, in tutte le provincie eccetto che a Frosinone hanno fatto diminuire il peso della componente OTD totale non avente diritto alla contribuzione a vantaggio della componente OTI totale non avente diritto alla contribuzione (Fig. 51).

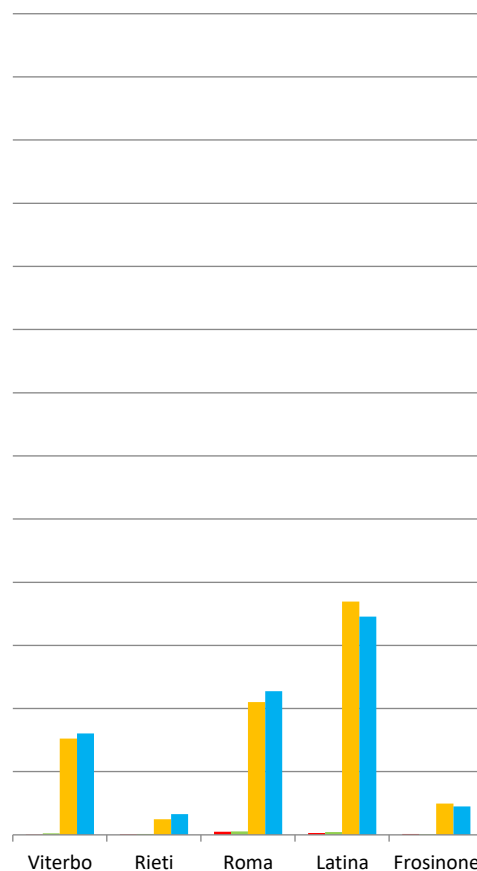
³ I lavoratori agricoli, per usufruire delle prestazioni a sostegno del loro reddito, devono aver effettuato almeno 51 giornate di lavoro nell'anno precedente. Chi ha effettuato meno di 51 giornate non ha diritto ad alcuna indennità di disoccupazione agricola.

Fig. 49 - Numero OTD e OTI non aventi diritto alla contribuzione - Anni 2019 e 2020



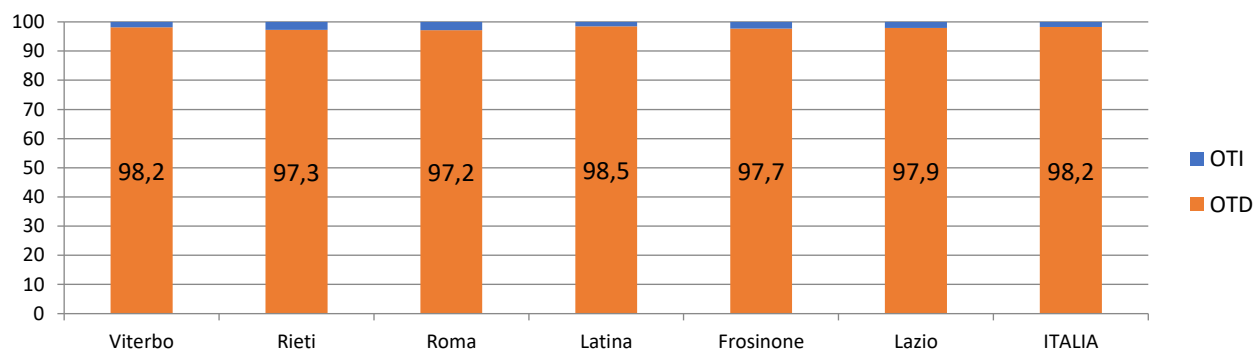
Fonte: elaborazioni su dati INPS.

Fig. 50 - Numero OTD e OTI non aventi diritto alla contribuzione Femmine - Anni 2019 e 2020



Fonte: elaborazioni su dati INPS.

Fig. 51 - Ripartizione percentuale degli OTD e OTI non aventi diritto alla contribuzione nelle varie zone - Anno 2020

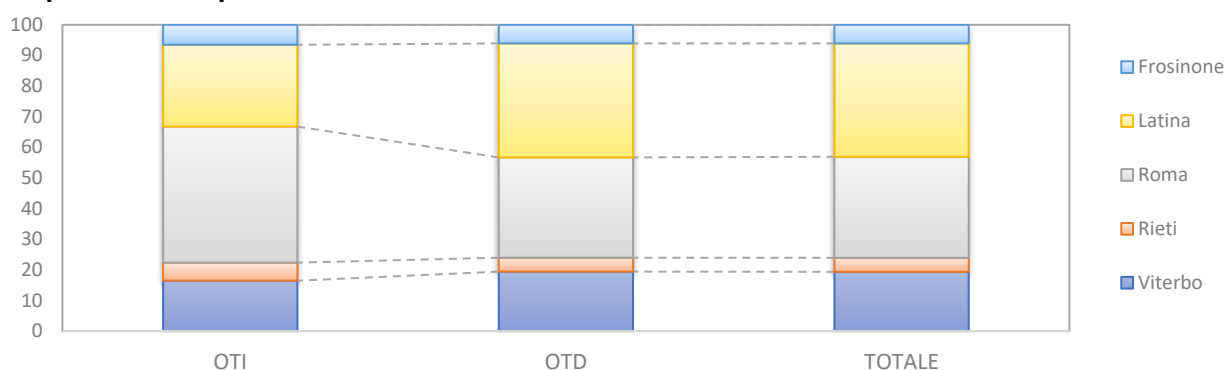


Fonte: elaborazioni su dati INPS.

Analizzando la distribuzione degli operai agricoli a livello provinciale per i non aventi diritto alla contribuzione, il peso delle provincie di Latina e Viterbo è diminuito per gli OTD agricoli non aventi diritto alla contribuzione; il peso della provincia di Viterbo è aumentato per gli OTI agricoli non aventi diritto alla contribuzione. A seguito delle succitate variazioni le provincie di Latina e Viterbo hanno visto diminuire il peso degli operai agricoli totali non aventi diritto alla contribuzione.

Latina concentra il 37,2% degli OTD agricoli totali non aventi diritto alla contribuzione, e poi, in ordine di grandezza, Roma, Viterbo, Frosinone e Rieti. Per gli OTI agricoli totali non aventi diritto alla contribuzione, invece, il 44,4% è impiegato a Roma, e in successione Latina, Viterbo, Frosinone e Rieti. I pesi degli OTD e OTI agricoli totali non aventi diritto alla contribuzione hanno portato a concentrare il 37,0% degli operai agricoli totali a Latina, e a seguire Roma, Viterbo, Frosinone e Rieti (Fig. 52).

Fig. 52 - Ripartizione percentuale del numero degli operai non aventi diritto alla contribuzione per provincia e tipo di contratto - Anno 2020



Fonte: elaborazioni su dati INPS.

Il peso degli operai agricoli non aventi diritto alla contribuzione rispetto al totale degli operai agricoli è stato per gli OTD agricoli a livello regionale del 35,6% con pesi a livello provinciale dal 30,0% di Latina al 48,7% di Frosinone; per gli OTI agricoli a livello regionale dell'8,1% con pesi a livello provinciale dal 7,3% di Roma al 12,8% di Rieti e per gli operai agricoli totali a livello regionale del 33,2% con pesi a livello provinciale dal 28,7% di Latina al 43,8% di Frosinone.

5.1.1 Le operaie agricole non aventi diritto alla contribuzione

Dal 2019 al 2020 il numero delle operaie agricole non aventi diritto alla contribuzione in Lazio è aumentato di 47 unità, condizionato da un aumento del numero della componente OTD e da un aumento del numero della componente OTI, assestandosi a 4.126 unità (Tab. 9).

In dettaglio il numero di operaie agricole non aventi diritto alla contribuzione in Lazio è stato per la componente OTI di 69 unità; e di 4.057 per la componente OTD.

Le sopraccennate variazioni sono state condizionate da un aumento generalizzato delle operaie agricole non aventi diritto alla contribuzione in 3 delle 5 provincie, con un aumento registrato in 3 provincie per le OTD e in 4 provincie per le OTI (Fig. 50).

In percentuale l'aumento registrato dal 2019 al 2020 è stato dell'1,2% sul totale delle operaie agricole non aventi diritto alla contribuzione; dello 0,7% per la componente OTD e del 32,7% per la componente OTI.

A seguito delle suddette variazioni il peso della componente OTD agricole totali non avente diritto alla contribuzione a livello regionale è passato dal 98,7% al 98,3%, con pesi registrati nelle varie provincie oscillanti dal 96,5% di Rieti al 98,8% di Latina. Queste variazioni, in tutte le provincie eccetto che a Frosinone e Rieti hanno fatto diminuire il peso della componente OTD agricola totale non avente diritto alla contribuzione a vantaggio della componente OTI agricola totale non avente diritto alla contribuzione (Fig. 53).

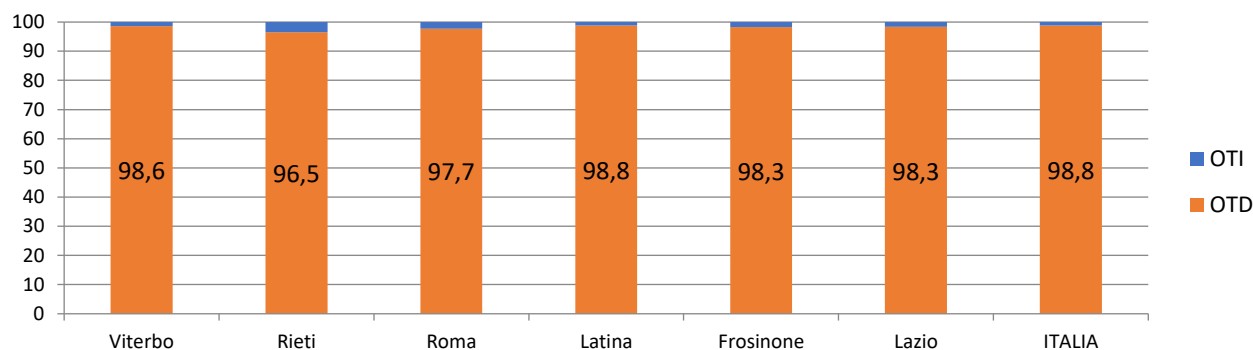
Tab. 09 - Numero di OTD e OTI e relative giornate dei lavoratori non aventi diritto alla contribuzione - Femmine - Anni 2019 e 2020

ripartiz.	Numero					
	2019			2020		
	OTI	OTD	TOTALE	OTI	OTD	TOTALE
Viterbo	2	761	763	11	803	814
Rieti	5	123	128	6	164	170
Roma	24	1.050	1.074	27	1.137	1.164
Latina	15	1.846	1.861	21	1.728	1.749
Frosinone	6	247	253	4	225	229
Lazio	52	4.027	4.079	69	4.057	4.126
ITALIA	921	94.833	95.754	1.103	91.210	92.313

ripartiz.	Giornate					
	2019			2020		
	OTI	OTD	TOTALE	OTI	OTD	TOTALE
Viterbo	61	14.020	14.081	156	14.487	14.643
Rieti	91	2.028	2.119	120	3.086	3.206
Roma	584	16.431	17.015	510	18.485	18.995
Latina	371	33.895	34.266	500	30.237	30.737
Frosinone	146	4.685	4.831	113	3.706	3.819
Lazio	1.253	71.059	72.312	1.399	70.001	71.400
ITALIA	19.969	1.487.259	1.507.228	25.246	1.487.493	1.512.739

Fonte: elaborazioni su dati INPS.

Fig. 53 - Ripartizione percentuale delle OTD e OTI non aventi diritto alla contribuzione nelle varie zone - Femmine - Anno 2020

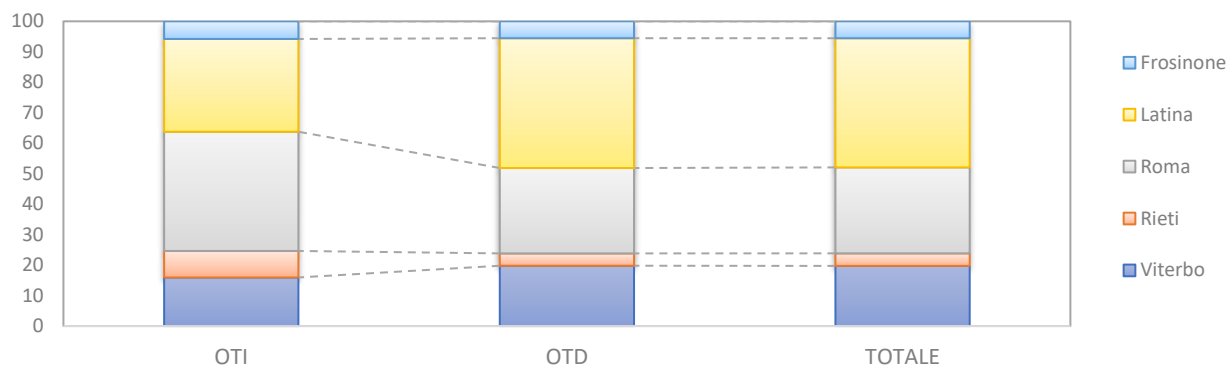


Fonte: elaborazioni su dati INPS.

Analizzando la distribuzione delle operaie agricole a livello provinciale per le non aventi diritto alla contribuzione, il peso delle provincie di Latina e Frosinone è diminuito per le OTD agricole non aventi diritto alla contribuzione; il peso delle provincie di Latina e Viterbo è aumentato per le OTI agricole non aventi diritto alla contribuzione. A seguito delle summenzionate variazioni le provincie di Latina e Frosinone hanno visto diminuire il peso delle operaie agricole totali non aventi diritto alla contribuzione.

Latina concentra il 42,6% delle OTD agricole totali non aventi diritto alla contribuzione, e poi, in ordine di grandezza, Roma, Viterbo, Frosinone e Rieti. Per le OTI agricole totali non aventi diritto alla contribuzione, invece, il 39,1% è impiegato a Roma, e in successione Latina, Viterbo, Rieti e Frosinone. I pesi delle OTD e OTI agricole totali hanno portato a concentrare il 42,4% delle operaie agricole totali non aventi diritto alla contribuzione a Latina, e a seguire Roma, Viterbo, Frosinone e Rieti (Fig. 54).

Fig. 54 - Ripartizione percentuale delle operaie non aventi diritto alla contribuzione per provincia e tipo di contratto – Anno 2020



Fonte: elaborazioni su dati INPS.

Il peso delle operaie agricole non aventi diritto alla contribuzione rispetto al totale delle operaie agricole è stato per le OTD agricole a livello regionale del 35,0% con pesi a livello provinciale dal 30,1% di Latina al 49,2% di Rieti; per le OTI agricole a livello regionale del 10,7% con pesi a livello provinciale dall'8,5% di Frosinone al 27,3% di Rieti e per le operaie agricole totali a livello regionale del 33,7% con pesi a livello provinciale dal 29,3% di Latina al 47,9% di Rieti.

5.2 Numero giornate OTD e OTI non aventi diritto alla contribuzione

Dal 2019 al 2020 il numero delle giornate degli operai agricoli non aventi diritto alla contribuzione in Lazio è aumentato di 20.154 unità, condizionato da un aumento del numero delle giornate della componente OTD e da un aumento del numero delle giornate della componente OTI, assestandosi a 280.413 unità (Tab. 8).

In dettaglio il numero delle giornate degli operai agricoli totali non aventi diritto alla contribuzione in Lazio è stato per la componente OTI di 7.714 unità; e di 272.699 per la componente OTD.

Le succitate variazioni sono state condizionate da un aumento generalizzato delle giornate degli operai agricoli non aventi diritto alla contribuzione in 4 delle 5 provincie, con un aumento registrato in 4 provincie per gli OTD e in 5 provincie per gli OTI (Fig. 55).

In percentuale l'aumento registrato dal 2019 al 2020 è stato del 7,7% sul totale delle giornate degli operai agricoli non aventi diritto alla contribuzione; del 7,1% per la componente OTD e del 39,4% per la componente OTI.

A seguito delle sopraccennate variazioni il peso delle giornate della componente OTD non avente diritto alla contribuzione a livello regionale è passato dal 97,9% al 97,2%, con pesi registrati nelle varie provincie oscillanti dal 96,2% di Frosinone al 98,1% di Viterbo. Queste variazioni, in tutte le provincie eccetto che a Roma hanno fatto diminuire il peso della componente OTD totale non avente diritto alla contribuzione a vantaggio della componente OTI totale non avente diritto alla contribuzione (Fig. 57).

Analizzando la distribuzione delle giornate degli operai agricoli a livello provinciale per i non aventi diritto alla contribuzione, il peso delle provincie di Latina e Viterbo è diminuito per il peso delle giornate degli OTD agricoli; il peso delle provincie di Latina e Viterbo è aumentato per il peso delle giornate degli OTI agricoli. A seguito delle suddette variazioni le provincie di Latina e Viterbo hanno visto diminuire il peso delle giornate degli operai agricoli totali non aventi diritto alla contribuzione.

Fig. 55 - Numero giornate OTD e OTI non aventi diritto alla contribuzione - Anni 2019 e 2020

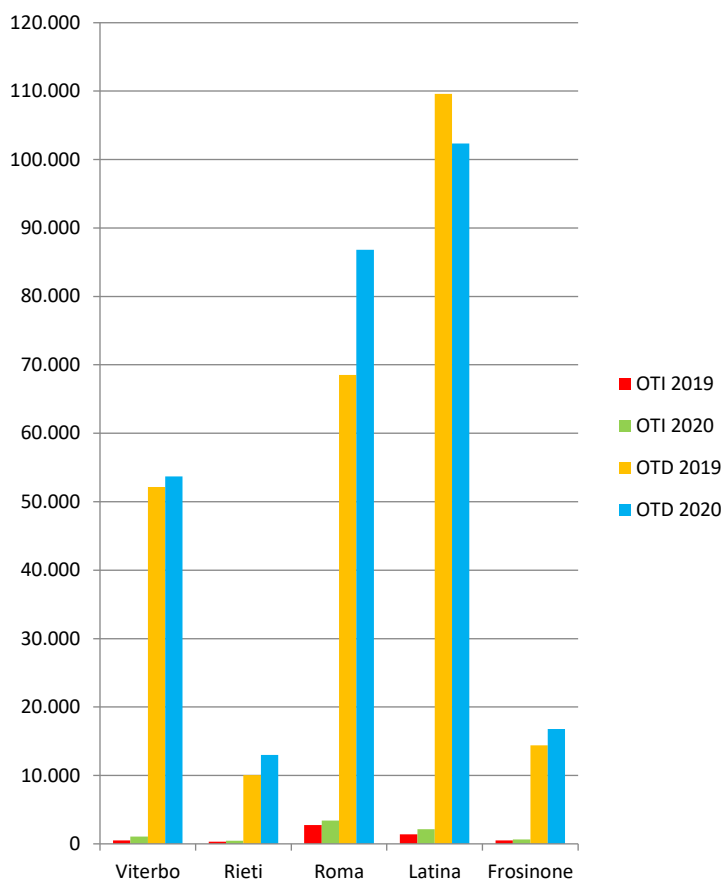


Fig. 56 - Numero giornate OTD e OTI non aventi diritto alla contribuzione Femmine - Anni 2019 e 2020

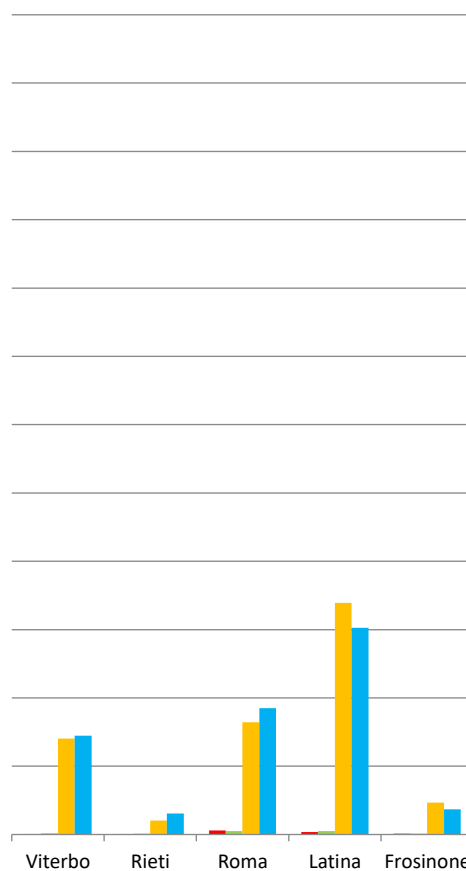
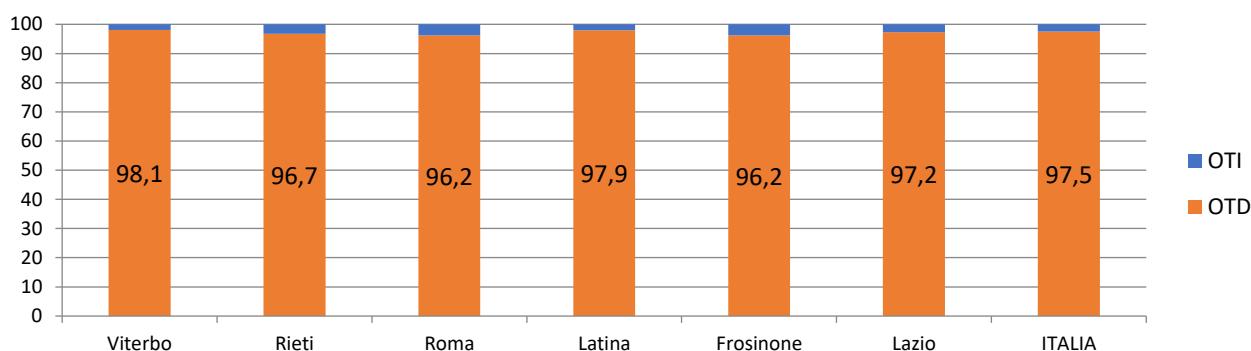


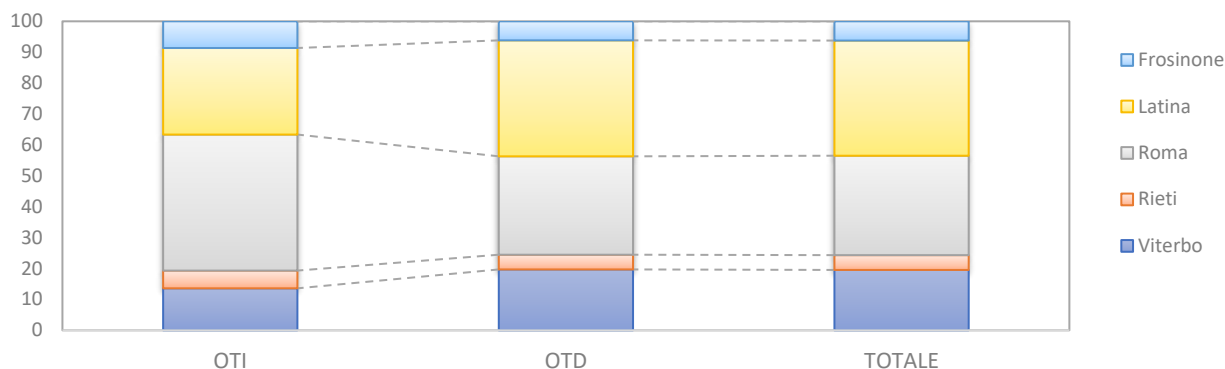
Fig. 57 - Ripartizione percentuale delle giornate degli OTD e OTI non aventi diritto alla contribuzione nelle varie zone - Anno 2020



Fonte: elaborazioni su dati INPS.

Latina concentra il 37,5% delle giornate degli OTD agricoli non aventi diritto alla contribuzione, e poi, in ordine di grandezza, Roma, Viterbo, Frosinone e Rieti. Per le giornate degli OTI agricoli non aventi diritto alla contribuzione, invece, il 44,0% è impiegato a Roma, e in successione Latina, Viterbo, Frosinone e Rieti. I pesi delle giornate degli OTD e OTI agricoli non aventi diritto alla contribuzione hanno portato a concentrare il 37,3% degli operai agricoli totali a Latina, e a seguire Roma, Viterbo, Frosinone e Rieti (Fig. 58).

Fig. 58 - Ripartizione percentuale del numero delle giornate degli operai non aventi diritto alla contribuzione per provincia e tipo di contratto - Anno 2020



Fonte: elaborazioni su dati INPS.

Il peso delle giornate degli operai agricoli non aventi diritto alla contribuzione rispetto al totale delle giornate degli operai agricoli è stato per gli OTD agricoli a livello regionale del 7,2% con pesi a livello provinciale dal 5,5% di Latina al 13,2% di Frosinone; per gli OTI agricoli a livello regionale dello 0,9% con pesi a livello provinciale dallo 0,9% di Roma all'1,5% di Rieti e per gli operai agricoli totali a livello regionale del 6,1% con pesi a livello provinciale dal 5,0% di Latina al 9,6% di Frosinone.

5.2.1 Le giornate delle operaie agricole non aventi diritto alla contribuzione

Dal 2019 al 2020 il numero delle giornate delle operaie agricole non aventi diritto alla contribuzione in Lazio è diminuito di 912 unità, condizionato da una diminuzione del numero delle giornate della componente OTD e da un aumento del numero delle giornate della componente OTI, assestandosi a 71.400 unità (Tab. 9).

In dettaglio il numero delle giornate delle operaie agricole totali non aventi diritto alla contribuzione in Lazio è stato per la componente OTI di 1.399 unità; e di 70.001 per la componente OTD.

Le summenzionate variazioni sono state condizionate da un aumento generalizzato delle giornate delle operaie agricole non aventi diritto alla contribuzione in 3 delle 5 provincie, con un aumento registrato in 3 provincie per le OTD e in 3 provincie per le OTI (Fig. 56).

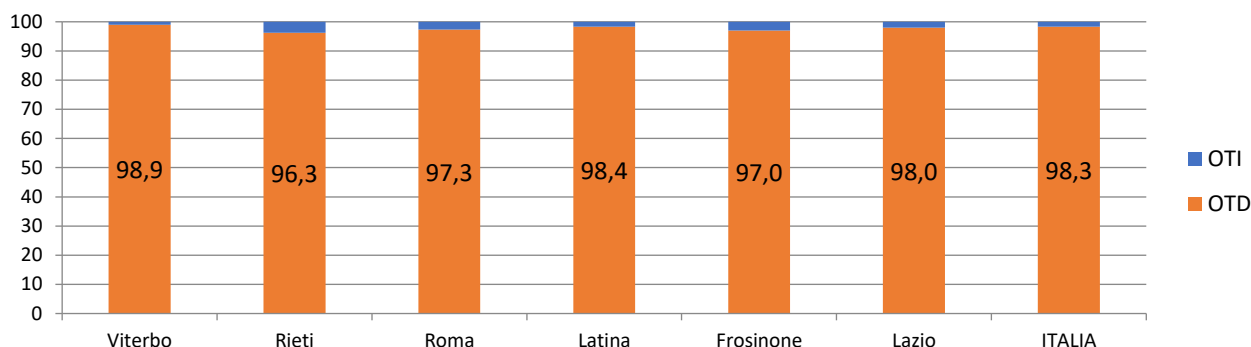
In percentuale la diminuzione registrata per le giornate dal 2019 al 2020 è stata dell'1,3% sul totale delle giornate delle operaie agricole non aventi diritto alla contribuzione; dell'1,5% per la componente OTD mentre per le OTI si è registrato un aumento dell'11,7%.

A seguito delle succitate variazioni il peso delle giornate della componente OTD non avente diritto alla contribuzione a livello regionale è passato dal 98,3% al 98,0%, con pesi registrati nelle varie provincie oscillanti dal 96,3% di Rieti al 98,9% di Viterbo. Queste variazioni, in tutte le provincie eccetto che a Viterbo e Latina hanno fatto aumentare il peso della componente OTD totale non avente diritto alla contribuzione a svantaggio della componente OTI totale non avente diritto alla contribuzione (Fig. 59).

Analizzando la distribuzione delle giornate delle operaie agricole a livello provinciale per le non aventi diritto alla contribuzione, il peso delle provincie di Latina e Frosinone è diminuito per il peso delle giornate delle OTD agricole; il peso delle provincie di Roma e Frosinone è diminuito per il peso delle giornate delle OTI agricole. A seguito delle sopraccennate variazioni le provincie di Latina e

Frosinone hanno visto diminuire il peso delle giornate delle operaie agricole totali non aventi diritto alla contribuzione.

Fig. 59 - Ripartizione percentuale delle giornate degli OTD e OTI non aventi diritto alla contribuzione nelle varie zone - Femmine - Anno 2020

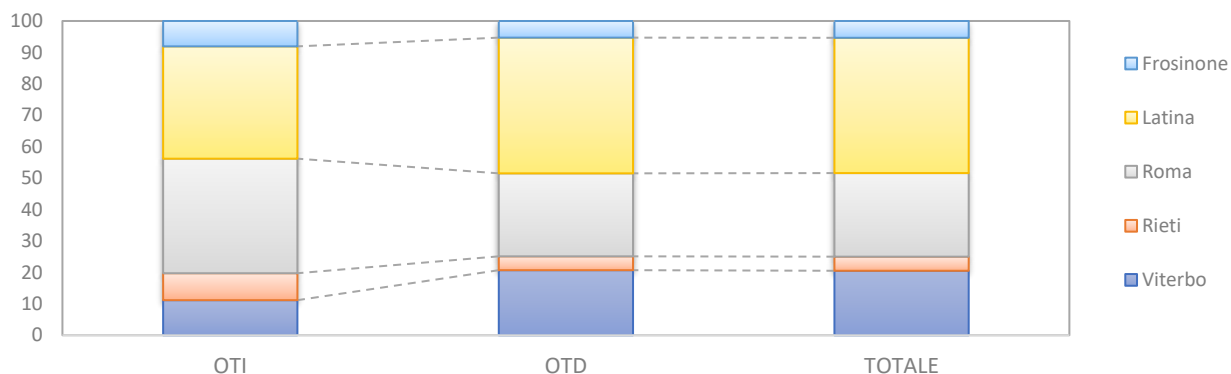


Fonte: elaborazioni su dati INPS.

Latina concentra il 43,2% delle giornate delle OTD agricole non aventi diritto alla contribuzione, e poi, in ordine di grandezza, Roma, Viterbo, Frosinone e Rieti. Per le giornate delle OTI agricole non aventi diritto alla contribuzione, invece, il 36,5% è impiegato a Roma, e in successione Latina, Viterbo, Rieti e Frosinone. I pesi delle giornate delle OTD e OTI agricole non aventi diritto alla contribuzione hanno portato a concentrare il 43,0% delle operaie agricole totali a Latina, e a seguire Roma, Viterbo, Frosinone e Rieti (Fig. 60).

Il peso delle giornate delle operaie agricole non aventi diritto alla contribuzione rispetto al totale delle giornate delle operaie agricole è stato per le OTD agricole a livello regionale del 7,0% con pesi a livello provinciale dal 5,5% di Latina al 14,9% di Rieti; per le OTI agricole a livello regionale dell'1,2% con pesi a livello provinciale dall'1,0% di Latina al 3,5% di Rieti e per le operaie agricole totali a livello regionale del 6,4% con pesi a livello provinciale dal 5,1% di Latina al 13,3% di Rieti.

Fig.60 - Ripartizione percentuale del numero delle giornate delle operaie non aventi diritto alla contribuzione per provincia e tipo di contratto - Anno 2020



Fonte: elaborazioni su dati INPS.

6. GLI OPERAI AGRICOLI STRANIERI NON AVENTI DIRITTO ALLA CONTRIBUZIONE

6.1 Numero OTD e OTI stranieri non aventi diritto alla contribuzione

Dal 2019 al 2020 il numero degli operai agricoli stranieri non aventi diritto alla contribuzione in Lazio è aumentato di 788 unità, condizionato da un aumento del numero della componente OTD e da un aumento del numero della componente OTI, assestandosi a 8.238 unità (Tab. 10).

In dettaglio il numero di operai agricoli stranieri non aventi diritto alla contribuzione in Lazio è stato per la componente OTI di 149 unità; e di 8.089 per la componente OTD.

Tab. 10 - Numero di OTD e OTI e relative giornate dei lavoratori stranieri non aventi diritto alla contribuzione - Anni 2019 e 2020

ripartiz.	Numero					
	2019			2020		
	OTI	OTD	TOTALE	OTI	OTD	TOTALE
Viterbo	7	1.209	1.216	20	1.127	1.147
Rieti	8	260	268	8	334	342
Roma	52	1.984	2.036	65	2.914	2.979
Latina	30	3.605	3.635	49	3.279	3.328
Frosinone	7	288	295	7	435	442
Lazio	104	7.346	7.450	149	8.089	8.238
ITALIA	1.843	150.550	152.393	2.057	126.324	128.381

ripartiz.	Giornate					
	2019			2020		
	OTI	OTD	TOTALE	OTI	OTD	TOTALE
Viterbo	129	23.055	23.184	369	21.619	21.988
Rieti	235	5.298	5.533	215	6.421	6.636
Roma	1.398	38.387	39.785	1.486	53.851	55.337
Latina	746	69.667	70.413	1.116	66.281	67.397
Frosinone	165	5.600	5.765	193	8.428	8.621
Lazio	2.673	142.007	144.680	3.379	156.600	159.979
ITALIA	39.861	2.748.409	2.788.270	47.006	2.391.714	2.438.720

Fonte: elaborazioni su dati INPS.

Le suddette variazioni sono state condizionate da un aumento generalizzato degli operai agricoli stranieri non aventi diritto alla contribuzione in 3 delle 5 provincie, con un aumento registrato in 3 provincie per gli OTD e in 5 provincie per gli OTI (Fig. 61).

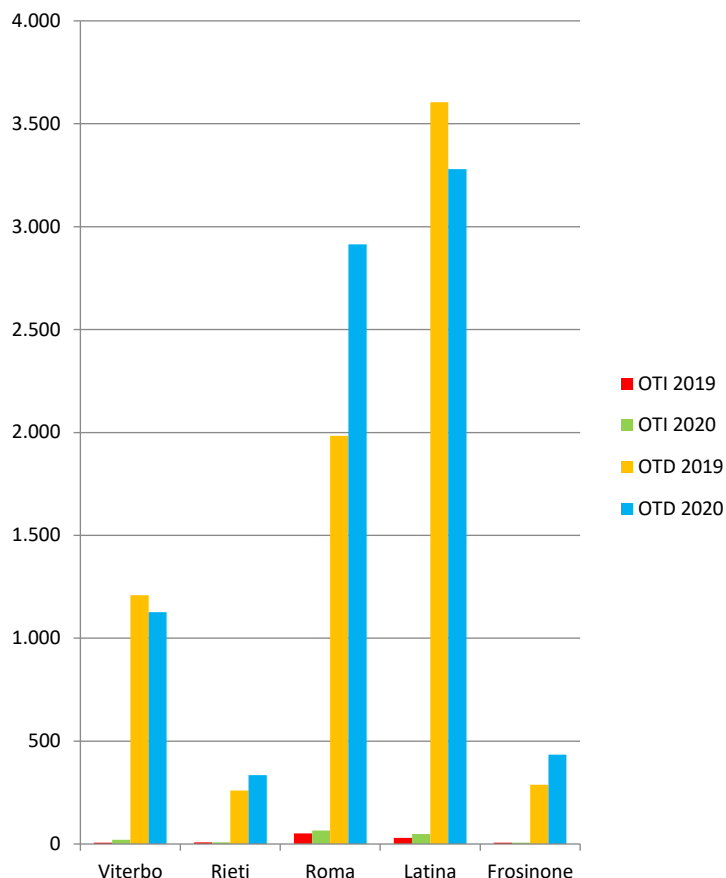
In percentuale l'aumento registrato dal 2019 al 2020 è stato del 10,6% sul totale degli operai agricoli stranieri non aventi diritto alla contribuzione; del 10,1% per la componente OTD e del 43,3% per la componente OTI.

A seguito delle summenzionate variazioni il peso della componente OTD straniera non avente diritto alla contribuzione a livello regionale è passato dal 98,6% al 98,2%, con pesi registrati nelle varie provincie oscillanti dal 97,7% di Rieti al 98,5% di Latina. Queste variazioni, in tutte le provincie eccetto che a Viterbo e Latina hanno fatto aumentare il peso della componente OTD straniera non avente diritto alla contribuzione a svantaggio della componente OTI straniera non avente diritto alla contribuzione (Fig. 63).

Analizzando la distribuzione degli operai agricoli stranieri a livello provinciale per i non aventi diritto alla contribuzione, il peso delle provincie di Latina e Viterbo è diminuito per gli OTD agricoli stranieri non aventi diritto alla contribuzione; il peso delle provincie di Latina e Viterbo è aumentato per gli OTI agricoli stranieri non aventi diritto alla contribuzione. A seguito delle succitate variazioni le


province di Latina e Viterbo hanno visto diminuire il peso degli operai agricoli stranieri totali non aventi diritto alla contribuzione.

Fig. 61 - Numero OTD e OTI stranieri non aventi diritto alla contribuzione - Anni 2019 e 2020



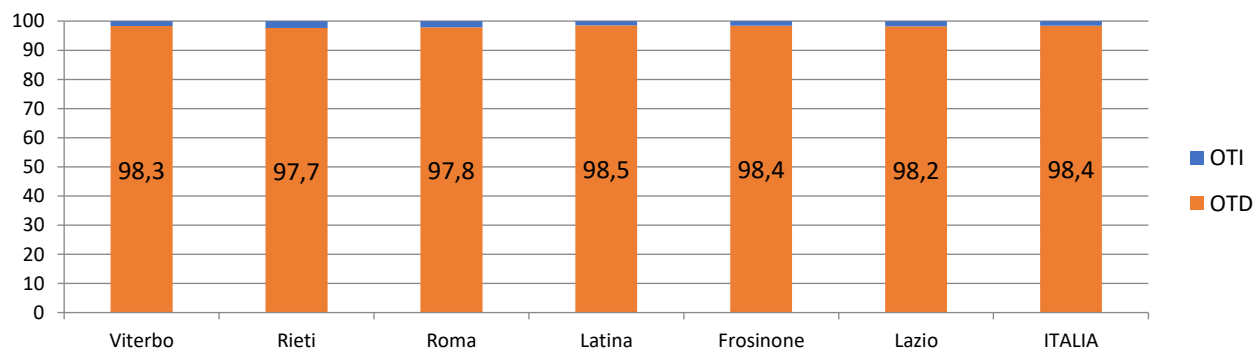
Fonte: elaborazioni su dati INPS.

Fig. 62 - Numero OTD e OTI stranieri non aventi diritto alla contribuzione Femmine - Anni 2019 e 2020



Fonte: elaborazioni su dati INPS.

Fig. 63 - Ripartizione percentuale degli OTD e OTI stranieri non aventi diritto alla contribuzione nelle varie zone - Anno 2020



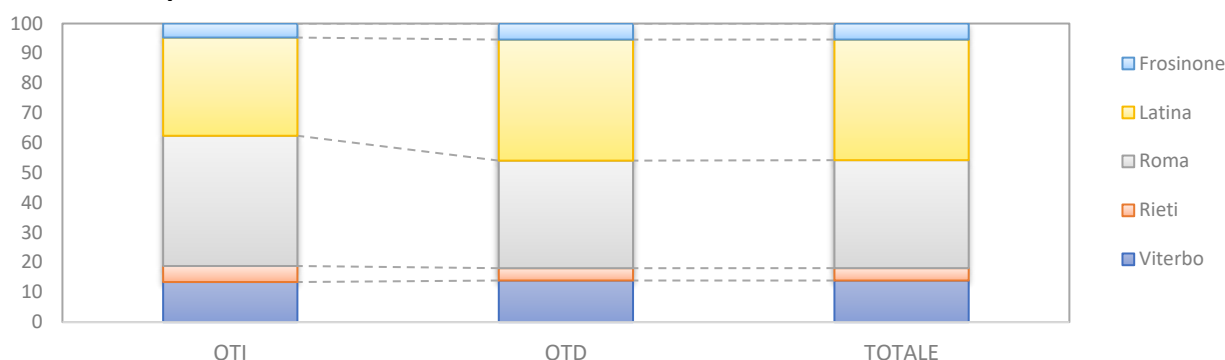
Fonte: elaborazioni su dati INPS.

Latina concentra il 40,5% degli OTD agricoli stranieri non aventi diritto alla contribuzione, e poi, in ordine di grandezza, Roma, Viterbo, Frosinone e Rieti. Per gli OTI agricoli stranieri non aventi diritto alla contribuzione, invece, il 43,6% è impiegato a Roma, e in successione Latina, Viterbo, Rieti e

Frosinone. I pesi degli OTD e OTI agricoli stranieri non aventi diritto alla contribuzione hanno portato a concentrare il 40,4% degli operai agricoli stranieri totali a Latina, e a seguire Roma, Viterbo, Frosinone e Rieti (Fig. 64).

Il peso degli operai agricoli stranieri non aventi diritto alla contribuzione rispetto al totale degli operai agricoli stranieri è stato per gli OTD agricoli stranieri a livello regionale del 32,7% con pesi a livello provinciale dal 26,4% di Latina al 50,9% di Frosinone; per gli OTI agricoli stranieri a livello regionale dell'11,4% con pesi a livello provinciale dal 9,4% di Roma al 14,8% di Viterbo e per gli operai agricoli totali stranieri a livello regionale del 31,6% con pesi a livello provinciale dal 26,1% di Latina al 48,2% di Frosinone.

Fig. 64 - Ripartizione percentuale degli operai stranieri non aventi diritto alla contribuzione per provincia e tipo di contratto - Anno 2020



Fonte: elaborazioni su dati INPS.

6.1.1 Le operaie agricole straniere non aventi diritto alla contribuzione

Dal 2019 al 2020 il numero delle operaie agricole straniere non aventi diritto alla contribuzione in Lazio è diminuito di 8 unità, condizionato da una diminuzione del numero della componente OTD e da un aumento del numero della componente OTI, assestandosi a 1.478 unità (Tab. 11).

In dettaglio il numero di operaie agricole straniere non aventi diritto alla contribuzione in Lazio è stato per la componente OTI di 27 unità; e di 1.451 per la componente OTD.

Le sopraccennate variazioni sono state condizionate da un aumento generalizzato delle operaie agricole straniere non aventi diritto alla contribuzione in 4 delle 5 provincie, con un aumento registrato in 4 provincie per le OTD e in 2 provincie per le OTI (Fig. 62).

In percentuale la diminuzione registrata dal 2019 al 2020 è stata dello 0,5% sul totale delle operaie agricole straniere non aventi diritto alla contribuzione; dello 0,8% per la componente OTD mentre per le OTI si è registrato un aumento del 17,4%.

A seguito delle suddette variazioni il peso della componente OTD straniera non avente diritto alla contribuzione a livello regionale è passato dal 98,5% al 98,2%, con pesi registrati nelle varie provincie oscillanti dal 97,2% di Roma al 100,0% di Frosinone. Queste variazioni, in tutte le provincie eccetto che a Viterbo e Latina hanno fatto aumentare il peso della componente OTD straniera non avente diritto alla contribuzione a svantaggio della componente OTI straniera non avente diritto alla contribuzione (Fig. 65).

Analizzando la distribuzione delle operaie agricole straniere a livello provinciale per le non aventi diritto alla contribuzione, il peso della provincia di Latina è diminuito per le OTD agricole straniere

non aventi diritto alla contribuzione; il peso delle provincie di Latina e Viterbo è aumentato per le OTI agricole straniere non aventi diritto alla contribuzione. A seguito delle summenzionate variazioni la provincia di Latina ha visto diminuire il peso delle operaie agricole straniere totali non aventi diritto alla contribuzione.

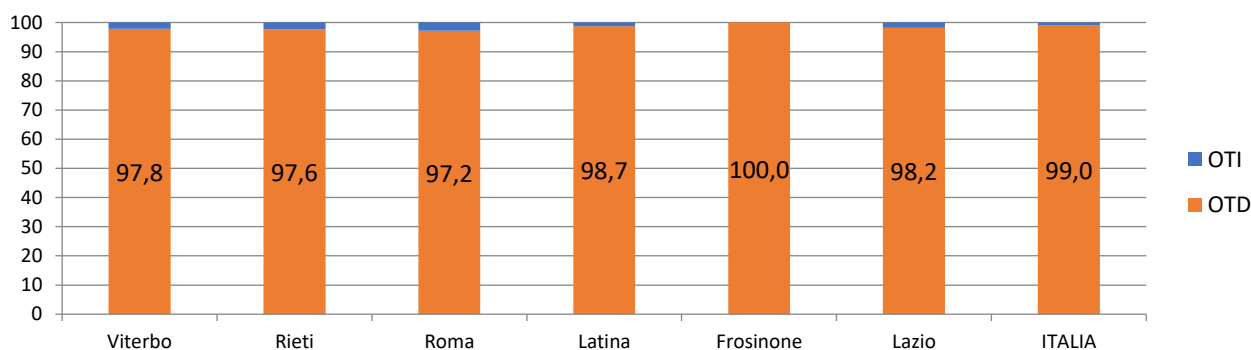
Tab. 11 - Numero di OTD e OTI e relative giornate dei lavoratori stranieri non aventi diritto alla contribuzione - Femmine - Anni 2019 e 2020

ripartiz.	Numero					
	2019			2020		
	OTI	OTD	TOTALE	OTI	OTD	TOTALE
Viterbo	1	209	210	5	223	228
Rieti	2	28	30	1	41	42
Roma	12	322	334	11	379	390
Latina	7	863	870	10	766	776
Frosinone	1	41	42	0	42	42
Lazio	23	1.463	1.486	27	1.451	1.478
ITALIA	311	36.658	36.969	312	30.299	30.611

ripartiz.	Giornate					
	2019			2020		
	OTI	OTD	TOTALE	OTI	OTD	TOTALE
Viterbo	18	4.045	4.063	86	4.203	4.289
Rieti	59	620	679	9	848	857
Roma	292	5.712	6.004	279	6.493	6.772
Latina	247	16.464	16.711	177	14.118	14.295
Frosinone	12	674	686	0	607	607
Lazio	628	27.515	28.143	551	26.269	26.820
ITALIA	6.920	649.018	655.938	6.826	546.058	552.884

Fonte: elaborazioni su dati INPS.

Fig. 65 - Ripartizione percentuale degli OTD e OTI stranieri non aventi diritto alla contribuzione nelle varie zone - Femmine - Anno 2020

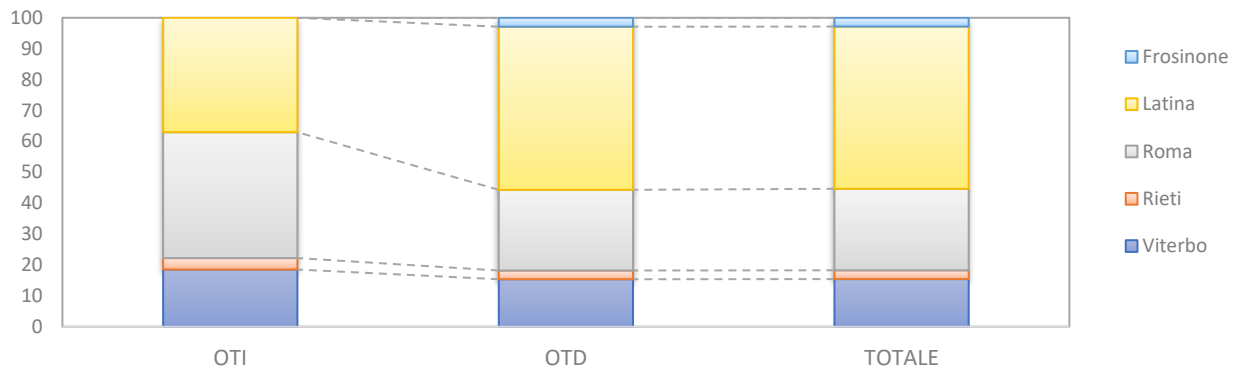


Fonte: elaborazioni su dati INPS.

Latina concentra il 52,8% delle OTD agricole straniere non aventi diritto alla contribuzione, e poi, in ordine di grandezza, Roma, Viterbo, Frosinone e Rieti. Per le OTI agricole straniere non aventi diritto alla contribuzione, invece, il 40,7% è impiegato a Roma, e in successione Latina, Viterbo, Rieti e Frosinone. I pesi delle OTD e OTI agricole straniere hanno portato a concentrare il 52,5% delle operaie agricole straniere totali non aventi diritto alla contribuzione a Latina, e a seguire Roma, Viterbo, Rieti e Frosinone (Fig. 66).

Il peso delle operaie agricole straniere non aventi diritto alla contribuzione rispetto al totale delle operaie agricole straniere è stato per le OTD agricole straniere a livello regionale del 33,2% con pesi a livello provinciale dal 29,1% di Latina al 53,2% di Rieti; per le OTI agricole straniere a livello regionale del 17,8% con pesi a livello provinciale dallo 0,0% di Frosinone al 33,3% di Viterbo e per le operaie agricole totali straniere a livello regionale del 32,7% con pesi a livello provinciale dal 28,9% di Latina al 50,0% di Rieti.

Fig. 66 - Ripartizione percentuale delle operaie straniere non aventi diritto alla contribuzione per provincia e tipo di contratto - Anno 2020



Fonte: elaborazioni su dati INPS.

6.2 Numero giornate degli OTD e OTI stranieri non aventi diritto alla contribuzione

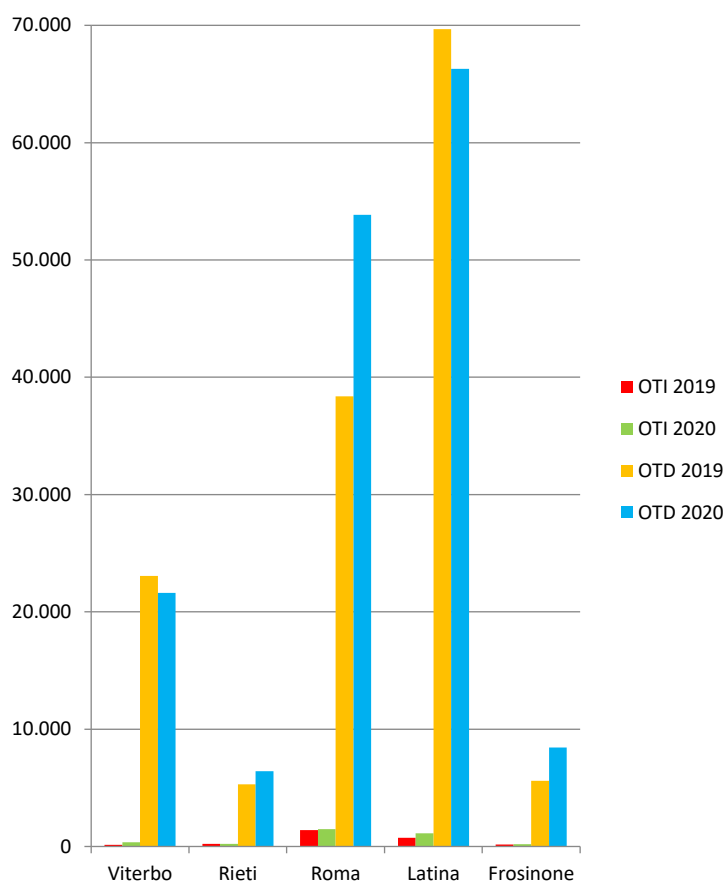
Dal 2019 al 2020 il numero delle giornate degli operai agricoli stranieri non aventi diritto alla contribuzione in Lazio è aumentato di 15.299 unità, condizionato da un aumento del numero delle giornate della componente OTD e da un aumento del numero delle giornate della componente OTI, assestandosi a 159.979 unità (Tab. 10).

In dettaglio il numero delle giornate degli operai agricoli stranieri non aventi diritto alla contribuzione in Lazio è stato per la componente OTI di 3.379 unità; e di 156.600 per la componente OTD.

Le succitate variazioni sono state condizionate da un aumento generalizzato delle giornate degli operai agricoli stranieri non aventi diritto alla contribuzione in 3 delle 5 provincie, con un aumento registrato in 3 provincie per gli OTD e in 4 provincie per gli OTI (Fig. 67).


In percentuale l'aumento registrato dal 2019 al 2020 è stato del 10,6% sul totale degli operai agricoli stranieri non aventi diritto alla contribuzione; del 10,3% per la componente OTD e del 26,4% per la componente OTI.

Fig. 67 - Numero giornate OTD e OTI stranieri non aventi diritto alla contribuzione - Anni 2019 e 2020



Fonte: elaborazioni su dati INPS.

Fig. 68 - Numero giornate OTD e OTI stranieri non aventi diritto alla contribuzione Femmine - Anni 2019 e 2020

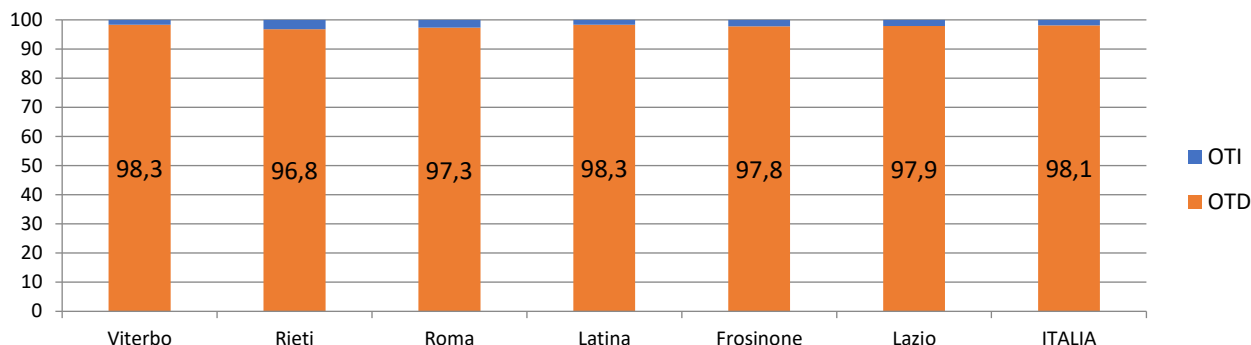


Fonte: elaborazioni su dati INPS.

A seguito delle sopraccennate variazioni il peso delle giornate della componente OTD straniera non avente diritto alla contribuzione a livello regionale è passato dal 98,2% al 97,9%, con pesi registrati nelle varie provincie oscillanti dal 96,8% di Rieti al 98,3% di Latina. Queste variazioni, in tutte le

province eccetto che a Viterbo e Latina hanno fatto aumentare il peso della componente OTD straniera non avente diritto alla contribuzione a svantaggio della componente OTI straniera non avente diritto alla contribuzione (Fig. 69).

Fig. 69 - Ripartizione percentuale delle giornate degli OTD e OTI stranieri non aventi diritto alla contribuzione nelle varie zone - Anno 2020

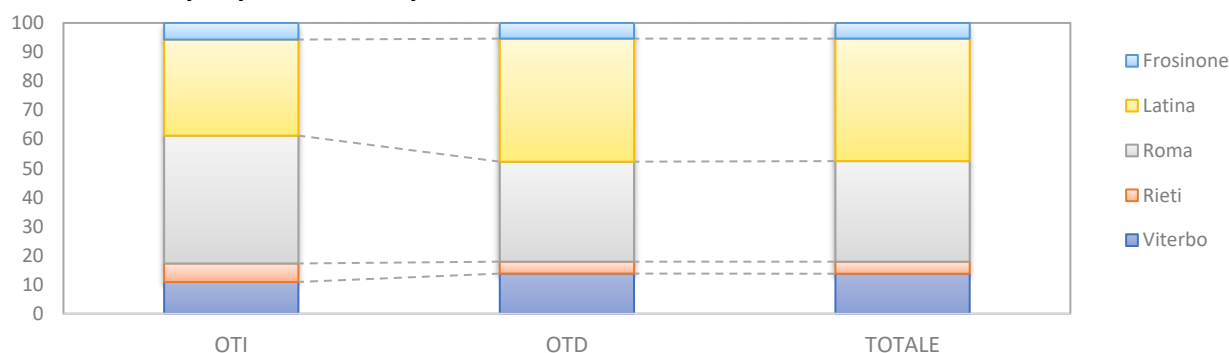


Fonte: elaborazioni su dati INPS.

Analizzando la distribuzione delle giornate degli operai agricoli stranieri a livello provinciale per i non aventi diritto alla contribuzione, il peso delle province di Latina e Viterbo è diminuito per il peso delle giornate degli OTD agricoli stranieri non aventi diritto alla contribuzione; il peso delle province di Latina e Viterbo è aumentato per il peso delle giornate degli OTI agricoli stranieri non aventi diritto alla contribuzione. A seguito delle suddette variazioni le province di Latina e Viterbo hanno visto diminuire il peso delle giornate degli operai agricoli totali stranieri non aventi diritto alla contribuzione.

Latina concentra il 42,3% delle giornate degli OTD agricoli stranieri non aventi diritto alla contribuzione, e poi, in ordine di grandezza, Roma, Viterbo, Frosinone e Rieti. Per le giornate degli OTI agricoli stranieri non aventi diritto alla contribuzione, invece, il 44,0% è impiegato a Roma, e in successione Latina, Viterbo, Rieti e Frosinone. I pesi delle giornate degli OTD e OTI agricoli stranieri non aventi diritto alla contribuzione hanno portato a concentrare il 42,1% degli operai agricoli stranieri a Latina, e a seguire Roma, Viterbo, Frosinone e Rieti (Fig. 70).

Fig. 70 - Ripartizione percentuale delle giornate degli operai stranieri non aventi diritto alla contribuzione per provincia e tipo di contratto – Anno 2020



Fonte: elaborazioni su dati INPS.

Il peso delle giornate degli operai agricoli stranieri non aventi diritto alla contribuzione rispetto al totale delle giornate degli operai agricoli stranieri è stato per gli OTD agricoli stranieri a livello regionale del 6,8% con pesi a livello provinciale dal 5,1% di Latina al 15,0% di Frosinone; per gli OTI agricoli stranieri a livello regionale dell'1,3% con pesi a livello provinciale dall'1,0% di Roma al 2,0%

di Rieti e per gli operai agricoli totali stranieri a livello regionale del 6,2% con pesi a livello provinciale dal 4,9% di Latina al 12,5% di Frosinone.

6.2.1 Le giornate delle operaie agricole straniere non aventi diritto alla contribuzione

Dal 2019 al 2020 il numero delle giornate delle operaie agricole straniere non aventi diritto alla contribuzione in Lazio è diminuito di 1.323 unità, condizionato da una diminuzione del numero delle giornate della componente OTD e da una diminuzione del numero delle giornate della componente OTI, assestandosi a 26.820 unità (Tab. 11).

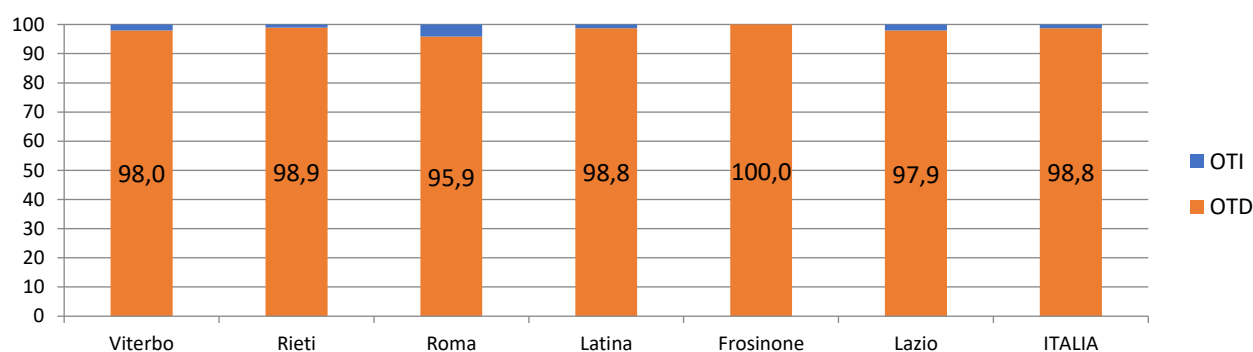
In dettaglio il numero delle giornate delle operaie agricole straniere non aventi diritto alla contribuzione in Lazio è stato per la componente OTI di 551 unità; e di 26.269 per la componente OTD.

Le summenzionate variazioni sono state condizionate da un aumento generalizzato delle giornate delle operaie agricole straniere non aventi diritto alla contribuzione in 3 delle 5 provincie, con un aumento registrato in 3 provincie per le OTD e in 1 provincia per le OTI (Fig. 68).

In percentuale la diminuzione registrata per le giornate dal 2019 al 2020 è stata del 4,7% sul totale delle giornate delle operaie agricole straniere non aventi diritto alla contribuzione; del 4,5% per la componente OTD e del 12,3% per la componente OTI.

A seguito delle succitate variazioni il peso delle giornate della componente OTD straniera non avente diritto alla contribuzione a livello regionale è passato dal 97,8% al 97,9%, con pesi registrati nelle varie provincie oscillanti dal 95,9% di Roma al 100,0% di Frosinone. Queste variazioni, in tutte le provincie eccetto che a Viterbo hanno fatto aumentare il peso della componente OTD straniera non avente diritto alla contribuzione a svantaggio della componente OTI straniera non avente diritto alla contribuzione (Fig. 71).

Fig. 71 - Ripartizione percentuale delle giornate degli OTD e OTI stranieri non aventi diritto alla contribuzione nelle varie zone - Femmine - Anno 2020

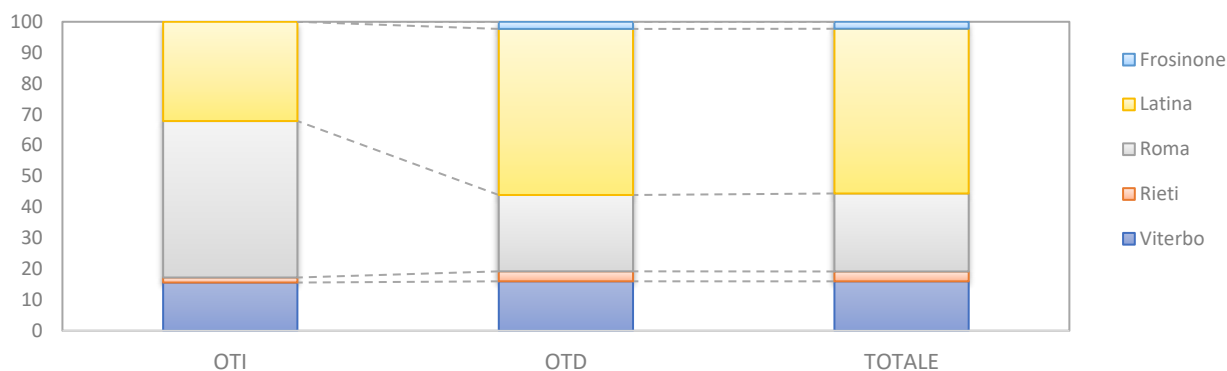


Fonte: elaborazioni su dati INPS.

Analizzando la distribuzione delle giornate delle operaie agricole straniere a livello provinciale per le non aventi diritto alla contribuzione, il peso delle provincie di Latina e Frosinone è diminuito per il peso delle giornate delle OTD agricole straniere non aventi diritto alla contribuzione; il peso delle provincie di Roma e Viterbo è aumentato per il peso delle giornate delle OTI agricole straniere non aventi diritto alla contribuzione. A seguito delle sopraccennate variazioni le provincie di Latina e Frosinone hanno visto diminuire il peso delle giornate delle operaie agricole totali straniere non aventi diritto alla contribuzione.

Latina concentra il 53,7% delle giornate delle OTD agricole straniere non aventi diritto alla contribuzione, e poi, in ordine di grandezza, Roma, Viterbo, Rieti e Frosinone. Per le giornate delle OTI agricole straniere non aventi diritto alla contribuzione, invece, il 50,6% è impiegato a Roma, e in successione Latina, Viterbo, Rieti e Frosinone. I pesi delle giornate delle OTD e OTI agricole straniere non aventi diritto alla contribuzione hanno portato a concentrare il 53,3% delle operaie agricole totali a Latina, e a seguire Roma, Viterbo, Rieti e Frosinone (Fig. 72).

Fig. 72 - Ripartizione percentuale delle giornate delle operaie straniere non aventi diritto alla contribuzione per provincia e tipo di contratto – Anno 2020



Fonte: elaborazioni su dati INPS.

Il peso delle giornate delle operaie agricole straniere non aventi diritto alla contribuzione rispetto al totale delle giornate delle operaie agricole straniere è stato per le OTD agricole straniere a livello regionale del 6,7% con pesi a livello provinciale dal 5,6% di Latina al 17,8% di Rieti; per le OTI agricole straniere a livello regionale del 2,1% con pesi a livello provinciale dallo 0,0% di Frosinone al 5,1% di Viterbo e per le operaie agricole totali straniere a livello regionale del 6,4% con pesi a livello provinciale dal 5,4% di Latina al 14,7% di Rieti.

7. GLI OPERAI AGRICOLI COMUNITARI NON AVENTI DIRITTO ALLA CONTRIBUZIONE

7.1 Numero OTD e OTI comunitari non aventi diritto alla contribuzione

Dal 2019 al 2020 il numero degli operai agricoli comunitari non aventi diritto alla contribuzione in Lazio è diminuito di 123 unità, condizionato da una diminuzione del numero della componente OTD e da un aumento del numero della componente OTI, assestandosi a 2.173 unità (Tab. 12).

Tab. 12 - Numero di OTD e OTI e relative giornate dei lavoratori comunitari non aventi diritto alla contribuzione - Anni 2019 e 2020

ripartiz.	Numero					
	2019			2020		
	OTI	OTD	TOTALE	OTI	OTD	TOTALE
Viterbo	3	510	513	13	472	485
Rieti	1	91	92	3	105	108
Roma	12	534	546	27	620	647
Latina	12	1.073	1.085	14	857	871
Frosinone	1	59	60	4	58	62
Lazio	29	2.267	2.296	61	2.112	2.173
ITALIA	344	63.629	63.973	392	41.906	42.298
ripartiz.	Giornate					
	2019			2020		
	OTI	OTD	TOTALE	OTI	OTD	TOTALE
Viterbo	25	9.080	9.105	268	8.671	8.939
Rieti	30	1.787	1.817	97	1.786	1.883
Roma	220	10.121	10.341	691	11.242	11.933
Latina	399	17.352	17.751	222	13.967	14.189
Frosinone	4	1.306	1.310	113	1.181	1.294
Lazio	678	39.646	40.324	1.391	36.847	38.238
ITALIA	7.405	1.147.747	1.155.152	8.702	784.911	793.613

Fonte: elaborazioni su dati INPS.

In dettaglio il numero di operai agricoli comunitari non aventi diritto alla contribuzione in Lazio è stato per la componente OTI di 61 unità; e di 2.112 per la componente OTD.

Le suddette variazioni sono state condizionate da un aumento generalizzato degli operai agricoli comunitari non aventi diritto alla contribuzione in 3 delle 5 provincie, con un aumento registrato in 2 provincie per gli OTD e in 5 provincie per gli OTI (Fig. 73).

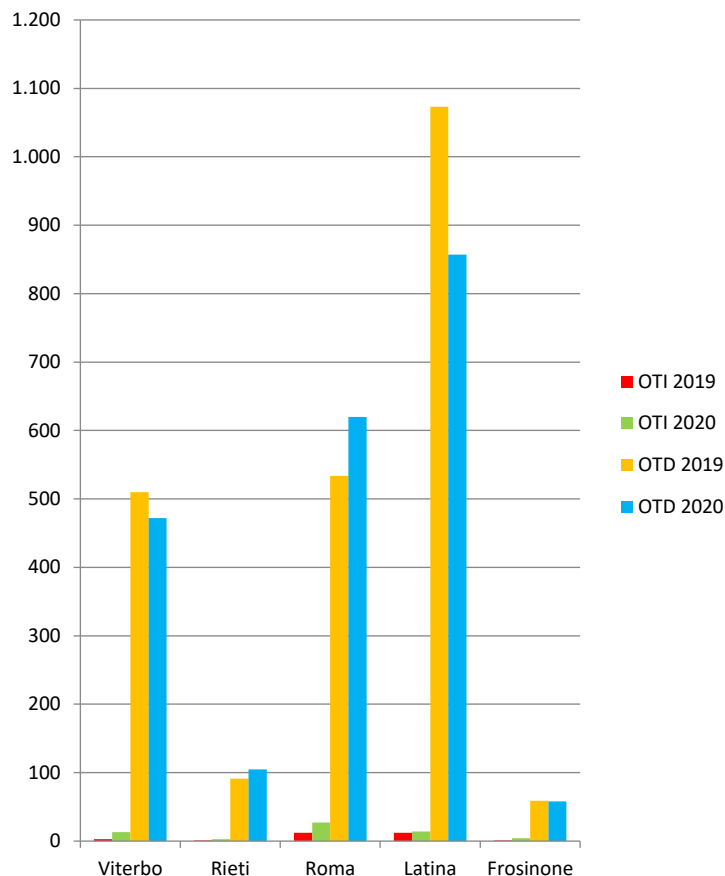
In percentuale la diminuzione registrata dal 2019 al 2020 è stata del 5,4% sul totale degli operai agricoli comunitari non aventi diritto alla contribuzione; del 6,8% per la componente OTD mentre per gli OTI si è registrato un aumento del 110,3%.

A seguito delle summenzionate variazioni il peso della componente OTD comunitaria non avente diritto alla contribuzione a livello regionale è passato dal 98,7% al 97,2%, con pesi registrati nelle varie provincie oscillanti dal 93,5% di Frosinone al 98,4% di Latina. Queste variazioni, in tutte le provincie hanno fatto diminuire il peso della componente OTD comunitaria non avente diritto alla contribuzione a vantaggio della componente OTI comunitaria non avente diritto alla contribuzione (Fig. 75).

Analizzando la distribuzione degli operai agricoli comunitari a livello provinciale per i non aventi diritto alla contribuzione, il peso delle provincie di Latina e Viterbo è diminuito per gli OTD agricoli comunitari non aventi diritto alla contribuzione; il peso della provincia di Latina è diminuito per gli OTI agricoli comunitari non aventi diritto alla contribuzione. A seguito delle succitate variazioni le

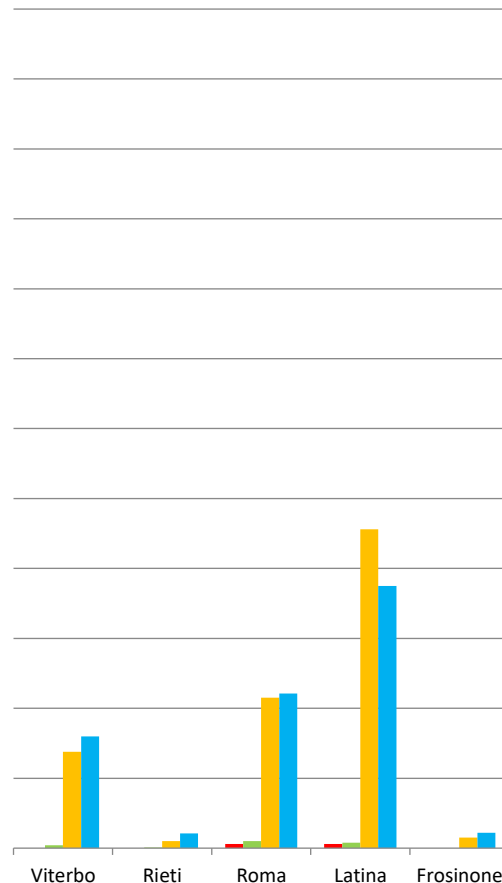
province di Latina e Viterbo hanno visto diminuire il peso degli operai agricoli comunitari totali non aventi diritto alla contribuzione.

Fig. 73 - Numero OTD e OTI comunitari non aventi diritto alla contribuzione - Anni 2019 e 2020



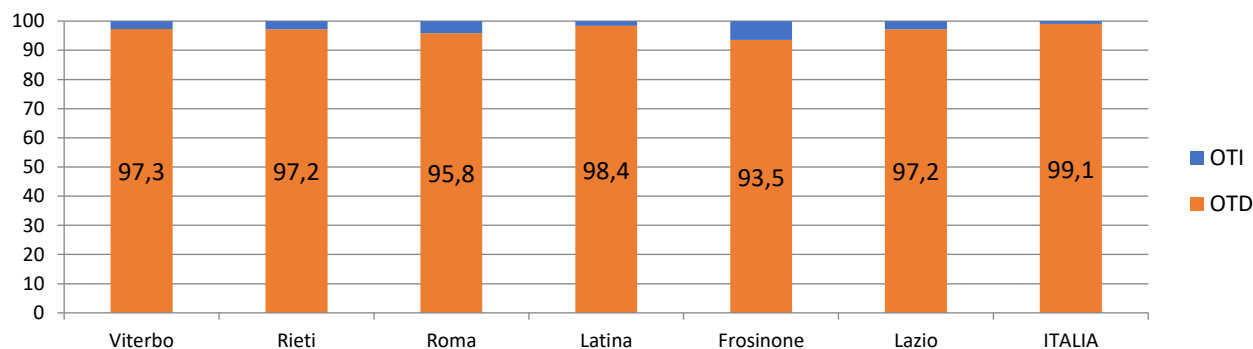
Fonte: elaborazioni su dati INPS.

Fig. 74 - Numero OTD e OTI comunitari non aventi diritto alla contribuzione Femmine - Anni 2019 e 2020



Fonte: elaborazioni su dati INPS.

Fig. 75 - Ripartizione percentuale degli OTD e OTI comunitari non aventi diritto alla contribuzione nelle varie zone - Anno 2020

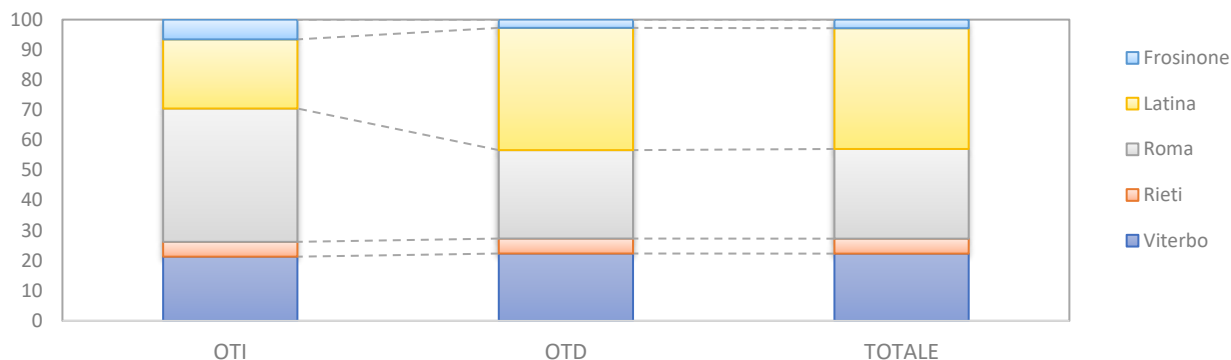


Fonte: elaborazioni su dati INPS.

Latina concentra il 40,6% degli OTD agricoli comunitari non aventi diritto alla contribuzione, e poi, in ordine di grandezza, Roma, Viterbo, Rieti e Frosinone. Per gli OTI agricoli comunitari non aventi

diritto alla contribuzione, invece, il 44,3% è impiegato a Roma, e in successione Latina, Viterbo, Frosinone e Rieti. I pesi degli OTD e OTI agricoli comunitari non aventi diritto alla contribuzione hanno portato a concentrare il 40,1% degli operai agricoli comunitari totali a Latina, e a seguire Roma, Viterbo, Rieti e Frosinone (Fig. 76).

Fig. 76 - Ripartizione percentuale degli operai comunitari non aventi diritto alla contribuzione per provincia e tipo di contratto - Anno 2020



Fonte: elaborazioni su dati INPS.

Il peso degli operai agricoli comunitari non aventi diritto alla contribuzione rispetto al totale degli operai agricoli comunitari è stato per gli OTD agricoli comunitari a livello regionale del 35,7% con pesi a livello provinciale dal 29,4% di Viterbo al 41,7% di Frosinone; per gli OTI agricoli comunitari a livello regionale del 12,4% con pesi a livello provinciale dal 9,1% di Roma al 21,7% di Viterbo e per gli operai agricoli totali comunitari a livello regionale del 33,9% con pesi a livello provinciale dal 29,1% di Viterbo al 38,8% di Frosinone.

7.1.1 Le operaie agricole comunitarie non aventi diritto alla contribuzione

Dal 2019 al 2020 il numero delle operaie agricole comunitarie non aventi diritto alla contribuzione in Lazio è diminuito di 24 unità, condizionato da una diminuzione del numero della componente OTD e da un aumento del numero della componente OTI, assestandosi a 822 unità (Tab. 13).

In dettaglio il numero di operaie agricole comunitarie non aventi diritto alla contribuzione in Lazio è stato per la componente OTI di 23 unità; e di 799 per la componente OTD.

Le sopraccennate variazioni sono state condizionate da un aumento generalizzato delle operaie agricole comunitarie non aventi diritto alla contribuzione in 4 delle 5 provincie, con un aumento registrato in 4 provincie per le OTD e in 5 provincie per le OTI (Fig. 74).

In percentuale la diminuzione registrata dal 2019 al 2020 è stata del 2,8% sul totale delle operaie agricole comunitarie non aventi diritto alla contribuzione; del 4,2% per la componente OTD mentre per le OTI si è registrato un aumento del 91,7%.

A seguito delle suddette variazioni il peso della componente OTD comunitaria non avente diritto alla contribuzione a livello regionale è passato dal 98,6% al 97,2%, con pesi registrati nelle varie provincie oscillanti dal 95,5% di Rieti al 100,0% di Frosinone. Queste variazioni, in tutte le provincie hanno fatto diminuire il peso della componente OTD comunitaria non avente diritto alla contribuzione a vantaggio della componente OTI comunitaria non avente diritto alla contribuzione (Fig. 77).

Analizzando la distribuzione delle operaie agricole comunitarie a livello provinciale per le non aventi diritto alla contribuzione, il peso della provincia di Latina è diminuito per le OTD agricole comunitarie

non aventi diritto alla contribuzione; il peso delle provincie di Latina e Roma è diminuito per le OTI agricole comunitarie non aventi diritto alla contribuzione. A seguito delle summenzionate variazioni la provincia di Latina ha visto diminuire il peso delle operaie agricole comunitarie totali non aventi diritto alla contribuzione.

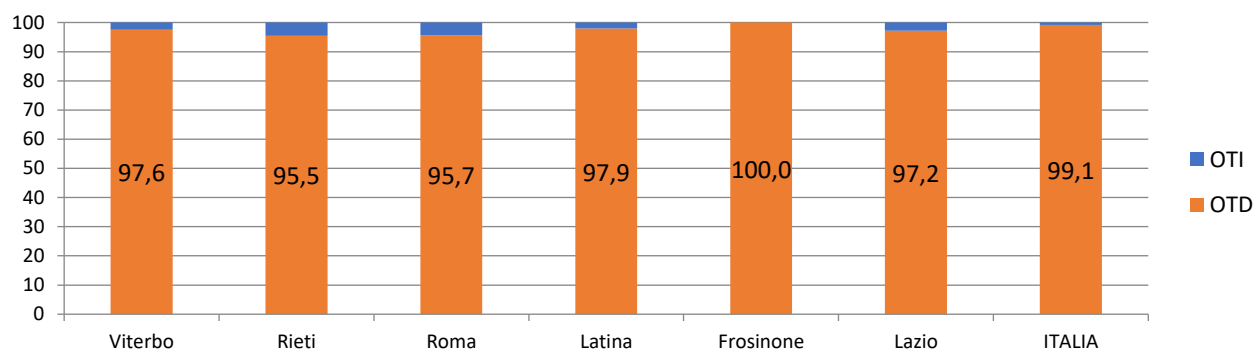
Tab. 13 - Numero di OTD e OTI e relative giornate dei lavoratori comunitari non aventi diritto alla contribuzione - Femmine - Anni 2019 e 2020

ripartiz.	Numero					
	2019			2020		
	OTI	OTD	TOTALE	OTI	OTD	TOTALE
Viterbo	0	138	138	4	160	164
Rieti	0	10	10	1	21	22
Roma	6	215	221	10	221	231
Latina	6	456	462	8	375	383
Frosinone	0	15	15	0	22	22
Lazio	12	834	846	23	799	822
ITALIA	129	21.761	21.890	135	15.266	15.401

ripartiz.	Giornate					
	2019			2020		
	OTI	OTD	TOTALE	OTI	OTD	TOTALE
Viterbo	0	2.436	2.436	80	3.021	3.101
Rieti	0	233	233	9	367	376
Roma	93	3.923	4.016	276	3.960	4.236
Latina	206	7.662	7.868	110	6.405	6.515
Frosinone	0	188	188	0	326	326
Lazio	299	14.442	14.741	475	14.079	14.554
ITALIA	2.838	392.369	395.207	2.816	287.139	289.955

Fonte: elaborazioni su dati INPS.

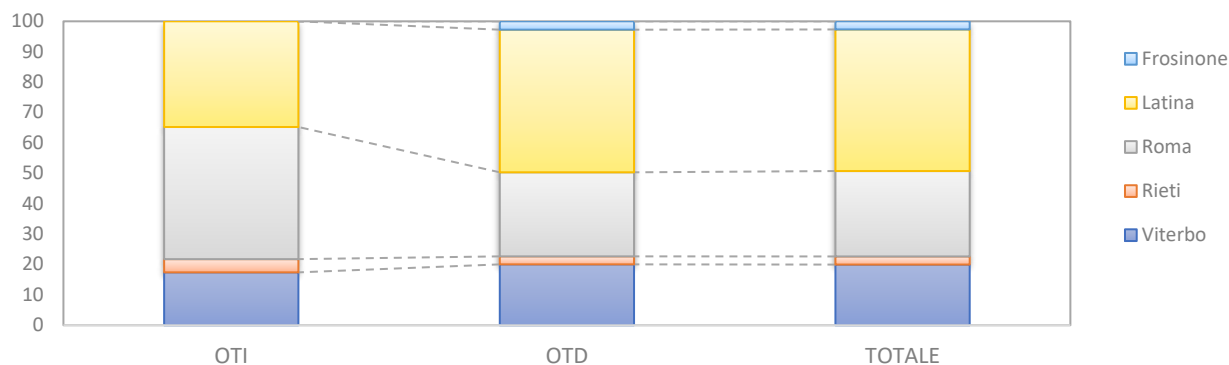
Fig. 77 - Ripartizione percentuale degli OTD e OTI comunitari non aventi diritto alla contribuzione nelle varie zone - Femmine - Anno 2020



Fonte: elaborazioni su dati INPS.

Latina concentra il 46,9% delle OTD agricole comunitarie non aventi diritto alla contribuzione, e poi, in ordine di grandezza, Roma, Viterbo, Frosinone e Rieti. Per le OTI agricole comunitarie non aventi diritto alla contribuzione, invece, il 43,5% è impiegato a Roma, e in successione Latina, Viterbo, Rieti e Frosinone. I pesi delle OTD e OTI agricole comunitarie hanno portato a concentrare il 46,6% delle operaie agricole comunitarie totali non aventi diritto alla contribuzione a Latina, e a seguire Roma, Viterbo, Rieti e Frosinone (Fig. 78).

Fig. 78 - Ripartizione percentuale delle operaie comunitarie non aventi diritto alla contribuzione per provincia e tipo di contratto – Anno 2020



Fonte: elaborazioni su dati INPS.

Il peso delle operaie agricole comunitarie non aventi diritto alla contribuzione rispetto al totale delle operaie agricole comunitarie è stato per le OTD agricole comunitarie a livello regionale del 33,9% con pesi a livello provinciale dal 32,1% di Latina al 57,9% di Frosinone; per le OTI agricole comunitarie a livello regionale del 24,2% con pesi a livello provinciale dallo 0,0% di Frosinone al 50,0% di Rieti e per le operaie agricole totali comunitarie a livello regionale del 33,6% con pesi a livello provinciale dal 32,0% di Latina al 51,2% di Frosinone.

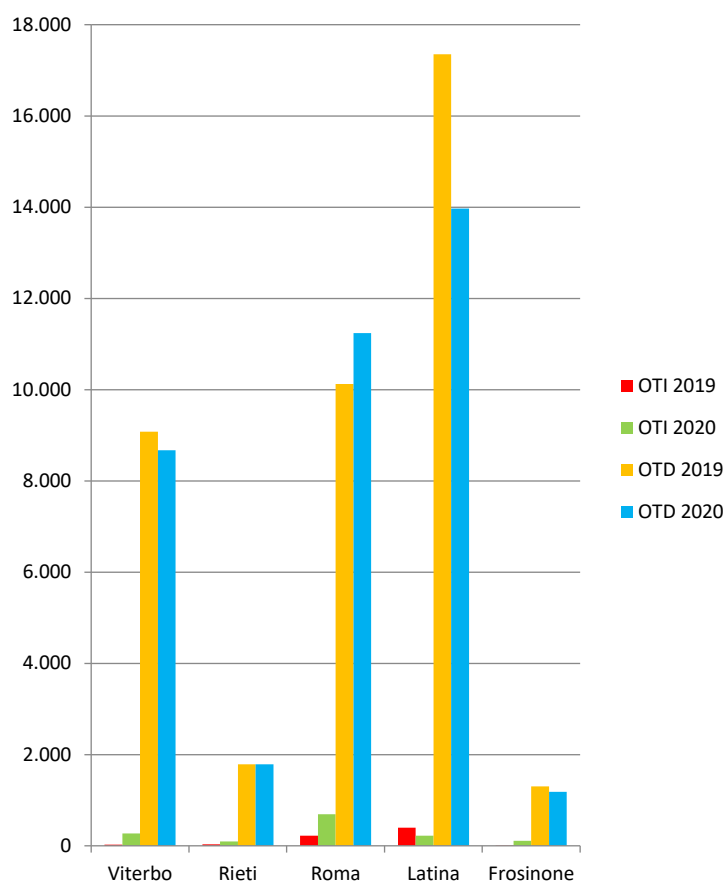
7.2 Numero giornate degli OTD e OTI comunitari non aventi diritto alla contribuzione

Dal 2019 al 2020 il numero delle giornate degli operai agricoli comunitari non aventi diritto alla contribuzione in Lazio è diminuito di 2.086 unità, condizionato da una diminuzione del numero delle giornate della componente OTD e da un aumento del numero delle giornate della componente OTI, assestandosi a 38.238 unità (Tab. 12).

In dettaglio il numero delle giornate degli operai agricoli comunitari non aventi diritto alla contribuzione in Lazio è stato per la componente OTI di 1.391 unità; e di 36.847 per la componente OTD.

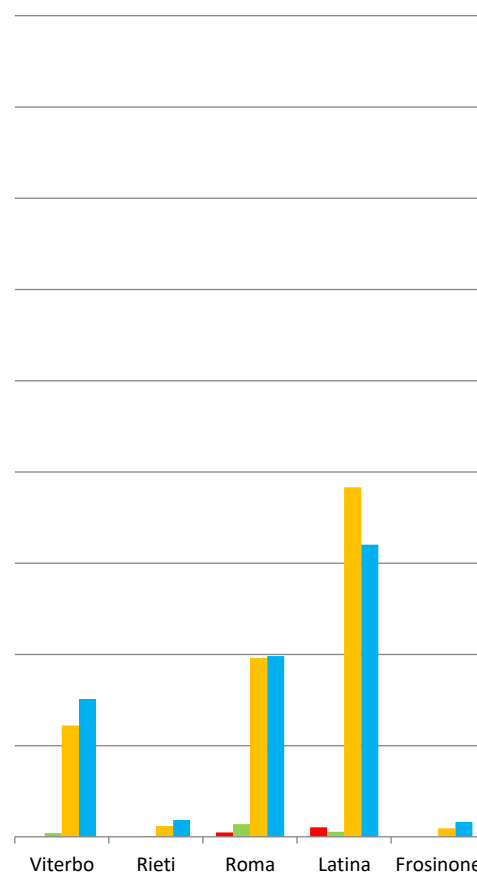
Le succitate variazioni sono state condizionate da una diminuzione generalizzata delle giornate degli operai agricoli comunitari non aventi diritto alla contribuzione in 3 delle 5 provincie, con una diminuzione registrata in 4 provincie per gli OTD e in 1 provincia per gli OTI (Fig. 79).

Fig. 79 - Numero giornate OTD e OTI comunitari non aventi diritto alla contribuzione - Anni 2019 e 2020



Fonte: elaborazioni su dati INPS.

Fig. 80 - Numero giornate OTD e OTI comunitari non aventi diritto alla contribuzione Femmine - Anni 2019 e 2020



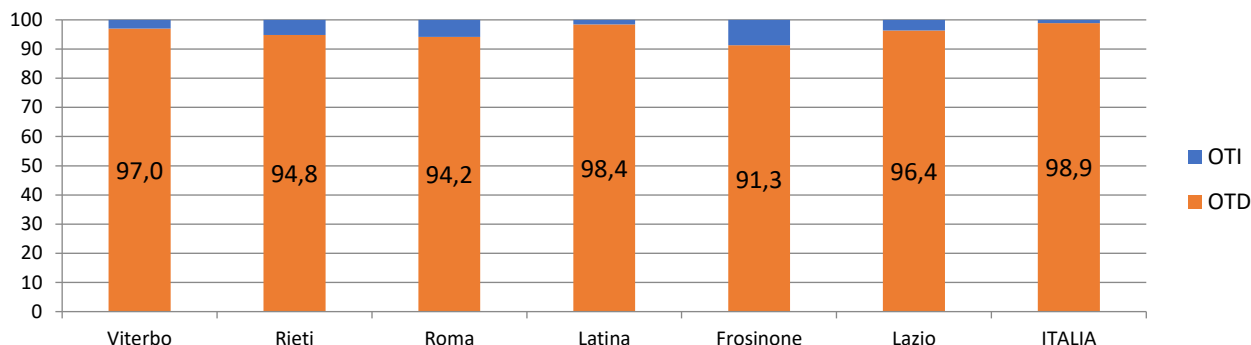
Fonte: elaborazioni su dati INPS.

In percentuale la diminuzione registrata dal 2019 al 2020 è stata del 5,2% sul totale delle giornate degli operai agricoli comunitari non aventi diritto alla contribuzione; del 7,1% per la componente OTD mentre per gli OTI si è registrato un aumento del 105,2%.

A seguito delle sopraccennate variazioni il peso delle giornate della componente OTD comunitaria non avente diritto alla contribuzione a livello regionale è passato dal 98,3% al 96,4%, con pesi registrati nelle varie provincie oscillanti dal 91,3% di Frosinone al 98,4% di Latina. Queste variazioni,

in tutte le provincie eccetto che a Latina hanno fatto diminuire il peso della componente OTD comunitaria non avente diritto alla contribuzione a vantaggio della componente OTI comunitaria non avente diritto alla contribuzione (Fig. 81).

Fig. 81 - Ripartizione percentuale delle giornate degli OTD e OTI comunitari non aventi diritto alla contribuzione nelle varie zone - Anno 2020

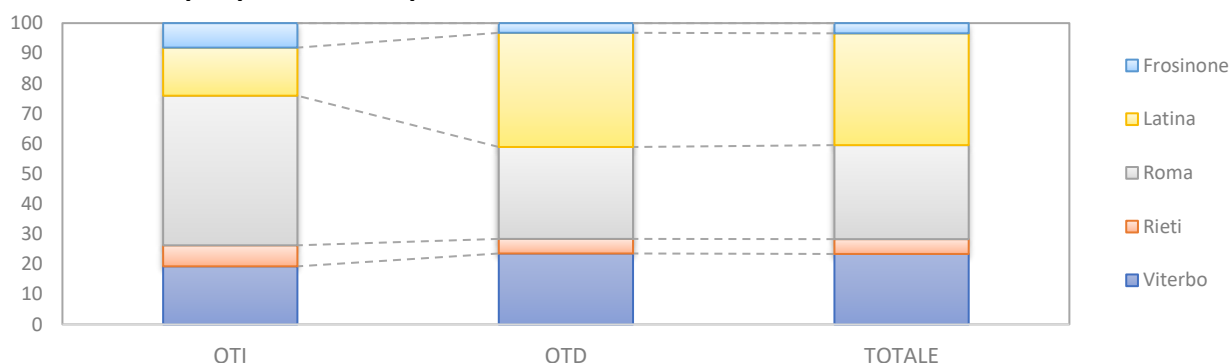


Fonte: elaborazioni su dati INPS.

Analizzando la distribuzione delle giornate degli operai agricoli comunitari a livello provinciale per i non aventi diritto alla contribuzione, il peso delle provincie di Latina e Frosinone è diminuito per il peso delle giornate degli OTD agricoli comunitari non aventi diritto alla contribuzione; il peso della provincia di Latina è diminuito per il peso delle giornate degli OTI agricoli comunitari non aventi diritto alla contribuzione. A seguito delle suddette variazioni la provincia di Latina ha visto diminuire il peso delle giornate degli operai agricoli comunitari non aventi diritto alla contribuzione.

Latina concentra il 37,9% delle giornate degli OTD agricoli comunitari non aventi diritto alla contribuzione, e poi, in ordine di grandezza, Roma, Viterbo, Rieti e Frosinone. Per le giornate degli OTI agricoli comunitari non aventi diritto alla contribuzione, invece, il 49,7% è impiegato a Roma, e in successione Viterbo, Latina, Frosinone e Rieti. I pesi delle giornate degli OTD e OTI agricoli comunitari non aventi diritto alla contribuzione hanno portato a concentrare il 37,1% degli operai agricoli comunitari a Latina, e a seguire Roma, Viterbo, Rieti e Frosinone (Fig. 82).

Fig. 82 - Ripartizione percentuale delle giornate degli operai comunitari non aventi diritto alla contribuzione per provincia e tipo di contratto - Anno 2020



Fonte: elaborazioni su dati INPS.

Il peso delle giornate degli operai agricoli comunitari non aventi diritto alla contribuzione rispetto al totale delle giornate degli operai agricoli comunitari è stato per gli OTD agricoli comunitari a livello regionale del 7,2% con pesi a livello provinciale dal 5,6% di Viterbo al 10,8% di Frosinone; per gli OTI agricoli comunitari a livello regionale dell'1,4% con pesi a livello provinciale dall'1,1% di Roma al

4,2% di Rieti e per gli operai agricoli totali comunitari a livello regionale del 6,2% con pesi a livello provinciale dal 5,4% di Viterbo al 9,1% di Frosinone.

7.2.1 Le giornate delle operaie agricole comunitarie non aventi diritto alla contribuzione

Dal 2019 al 2020 il numero delle giornate delle operaie agricole comunitarie non aventi diritto alla contribuzione in Lazio è diminuito di 187 unità, condizionato da una diminuzione del numero delle giornate della componente OTD e da un aumento del numero delle giornate della componente OTI, assestandosi a 14.554 unità (Tab. 13).

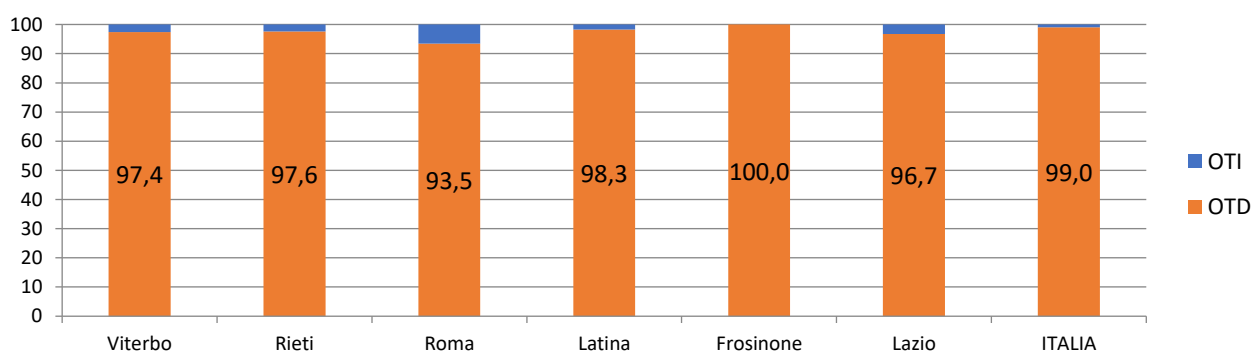
In dettaglio il numero delle giornate delle operaie agricole comunitarie non aventi diritto alla contribuzione in Lazio è stato per la componente OTI di 475 unità; e di 14.079 per la componente OTD.

Le summenzionate variazioni sono state condizionate da un aumento generalizzato delle giornate delle operaie agricole comunitarie non aventi diritto alla contribuzione in 4 delle 5 provincie, con un aumento registrato in 4 provincie per le OTD e in 4 provincie per le OTI (Fig. 80).

In percentuale la diminuzione registrata per le giornate dal 2019 al 2020 è stata dell'1,3% sul totale delle giornate delle operaie agricole comunitarie non aventi diritto alla contribuzione; del 2,5% per la componente OTD mentre per le giornate delle OTI si è registrato un aumento del 58,9%.

A seguito delle succitate variazioni il peso delle giornate della componente OTD comunitaria non avente diritto alla contribuzione a livello regionale è passato dal 98,0% al 96,7%, con pesi registrati nelle varie provincie oscillanti dal 93,5% di Roma al 100,0% di Frosinone. Queste variazioni, in tutte le provincie eccetto che a Latina hanno fatto diminuire il peso della componente OTD comunitaria non avente diritto alla contribuzione a vantaggio della componente OTI comunitaria non avente diritto alla contribuzione (Fig. 83).

Fig. 83 - Ripartizione percentuale delle giornate degli OTD e OTI comunitari non aventi diritto alla contribuzione nelle varie zone - Femmine - Anno 2020



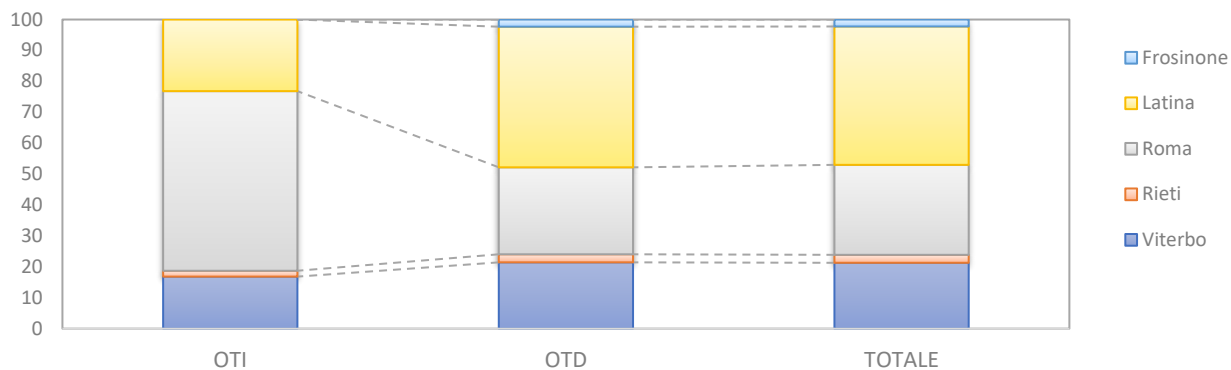
Fonte: elaborazioni su dati INPS.

Analizzando la distribuzione delle giornate delle operaie agricole comunitarie a livello provinciale per le non aventi diritto alla contribuzione, il peso della provincia di Latina è diminuito per il peso delle giornate delle OTD; il peso della provincia di Latina è diminuito per il peso delle giornate delle OTI. A seguito delle sopraccennate variazioni la provincia di Latina ha visto diminuire il peso delle giornate delle operaie agricole totali straniere non aventi diritto alla contribuzione.

Latina concentra il 45,5% delle giornate delle OTD agricole comunitarie non aventi diritto alla contribuzione, e poi, in ordine di grandezza, Roma, Viterbo, Rieti e Frosinone. Per le giornate delle OTI agricole comunitarie non aventi diritto alla contribuzione, invece, il 58,1% è impiegato a Roma,

e in successione Latina, Viterbo, Rieti e Frosinone. I pesi delle giornate delle OTD e OTI agricole comunitarie non aventi diritto alla contribuzione hanno portato a concentrare il 44,8% delle operaie agricole totali a Latina, e a seguire Roma, Viterbo, Rieti e Frosinone (Fig. 84).

Fig. 84 - Ripartizione percentuale delle giornate delle operaie comunitarie non aventi diritto alla contribuzione per provincia e tipo di contratto - Anno 2020



Fonte: elaborazioni su dati INPS.

Il peso delle giornate delle operaie agricole comunitarie non aventi diritto alla contribuzione rispetto al totale delle giornate delle operaie agricole comunitarie è stato per le OTD agricole comunitarie a livello regionale del 6,8% con pesi a livello provinciale dal 6,1% di Latina al 14,5% di Frosinone; per le OTI agricole comunitarie a livello regionale del 3,1% con pesi a livello provinciale dallo 0,0% di Frosinone al 4,8% di Viterbo e per le operaie agricole totali comunitarie a livello regionale del 6,6% con pesi a livello provinciale dal 5,9% di Latina all'11,4% di Rieti.

8. GLI OPERAI AGRICOLI TOTALI CON ETÀ INFERIORE A 40 ANNI

8.1 Numero OTD e OTI con età inferiore a 40 anni

Dal 2019 al 2020 il numero degli operai agricoli aventi un'età inferiore a 40 anni in Lazio è aumentato di 78 unità, condizionato da un aumento del numero della componente OTD e da una diminuzione del numero della componente OTI, assestandosi a 22.590 unità (Tab. 14)

In dettaglio il numero di operai agricoli aventi un'età inferiore a 40 anni in Lazio è stato per la componente OTI di 1.264 unità; e di 21.326 per la componente OTD.

Tab. 14 - Numero OTI e OTD agricoli con età inferiore a 40 anni - Anni 2019 e 2020

ripartiz.	Numero					
	2019			2020		
	OTI	OTD	TOTALE	OTI	OTD	TOTALE
Viterbo	130	4.251	4.381	137	4.270	4.407
Rieti	65	738	803	56	821	877
Roma	590	4.751	5.341	576	5.652	6.228
Latina	369	10.632	11.001	399	9.552	9.951
Frosinone	117	869	986	96	1.031	1.127
Lazio	1.271	21.241	22.512	1.264	21.326	22.590
ITALIA	30.558	429.288	459.846	30.856	413.237	444.093

ripartiz.	Giornate					
	2019			2020		
	OTI	OTD	TOTALE	OTI	OTD	TOTALE
Viterbo	31.414	374.721	406.135	27.739	373.346	401.085
Rieti	12.947	55.658	68.605	10.820	58.396	69.216
Roma	131.921	352.741	484.662	104.867	375.665	480.532
Latina	86.302	984.082	1.070.384	82.135	889.299	971.434
Frosinone	24.377	59.335	83.712	17.602	60.961	78.563
Lazio	286.961	1.826.537	2.113.498	243.163	1.757.667	2.000.830
ITALIA	7.455.022	34.076.543	41.531.565	7.156.410	33.010.599	40.167.009

Fonte: elaborazioni su dati INPS.

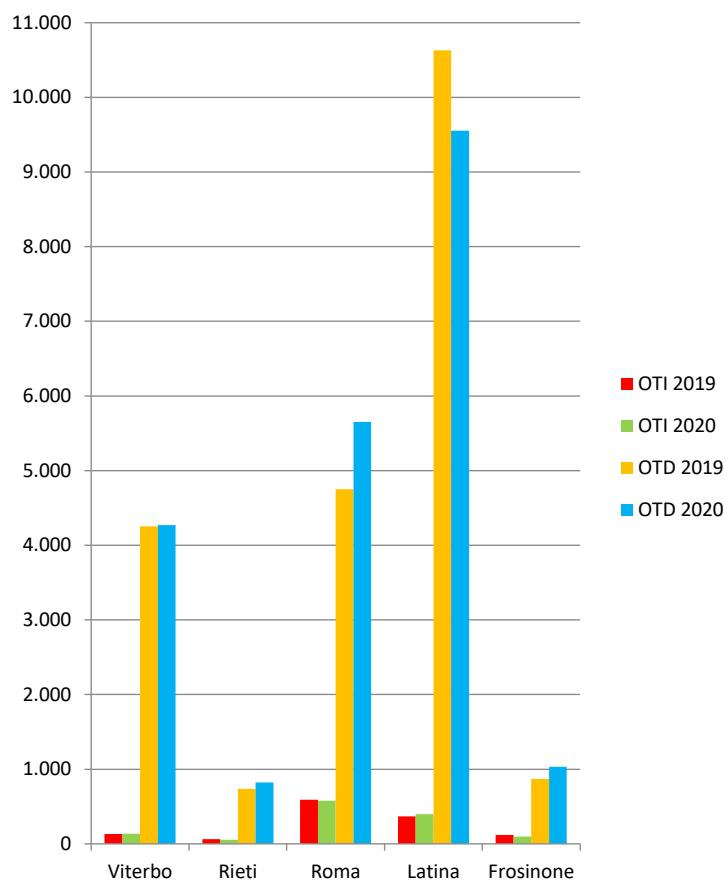
Le suddette variazioni sono state condizionate da un aumento generalizzato degli operai agricoli aventi un'età inferiore a 40 anni in 4 delle 5 provincie, con un aumento registrato in 4 provincie per gli OTD e in 2 provincie per gli OTI (Fig. 85).

In percentuale l'aumento registrato dal 2019 al 2020 è stato dello 0,3% sul totale degli operai agricoli aventi un'età inferiore a 40 anni; dello 0,4% per la componente OTD mentre per gli OTI si è registrata una diminuzione dello 0,6%.

A seguito delle summenzionate variazioni il peso della componente OTD avente un'età inferiore a 40 anni a livello regionale è passato dal 94,35% al 94,4%, con pesi registrati nelle varie provincie oscillanti dal 90,8% di Roma al 96,9% di Viterbo. Queste variazioni, in tutte le provincie eccetto che a Latina e Viterbo hanno fatto aumentare il peso della componente OTD totale avente un'età inferiore a 40 anni a svantaggio della componente OTI totale avente un'età inferiore a 40 anni (Fig. 87).


Analizzando la distribuzione degli operai agricoli aventi un'età inferiore a 40 anni a livello provinciale, il peso della provincia di Latina è diminuito per gli OTD agricoli aventi un'età inferiore a 40 anni; il peso delle provincie di Viterbo e Latina è aumentato per gli OTI agricoli aventi un'età inferiore a 40 anni. A seguito delle succitate variazioni la provincia di Latina ha visto diminuire il peso degli operai agricoli totali aventi un'età inferiore a 40 anni.

Fig. 85 - Numero OTD e OTI totali con meno di 40 anni- Anni 2019 e 2020



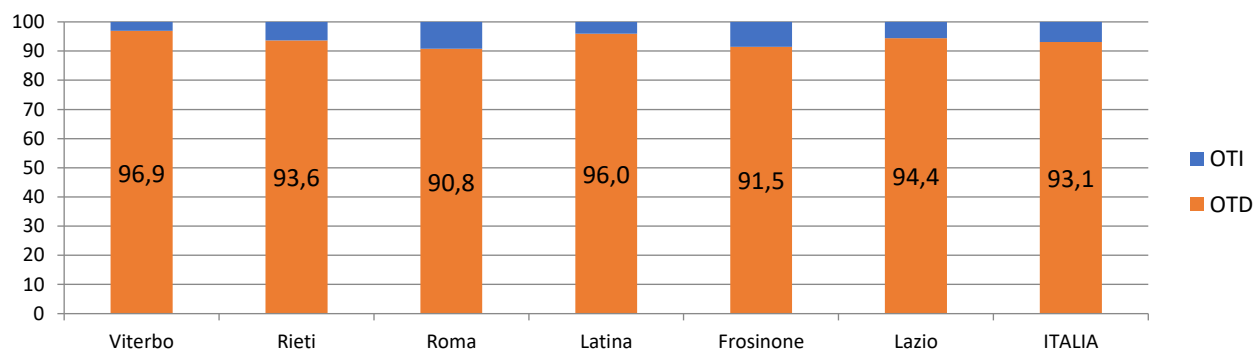
Fonte: elaborazioni su dati INPS.

Fig. 86 - Numero OTD e OTI totali con meno di 40 anni - Femmine - Anni 2019 e 2020



Fonte: elaborazioni su dati INPS.

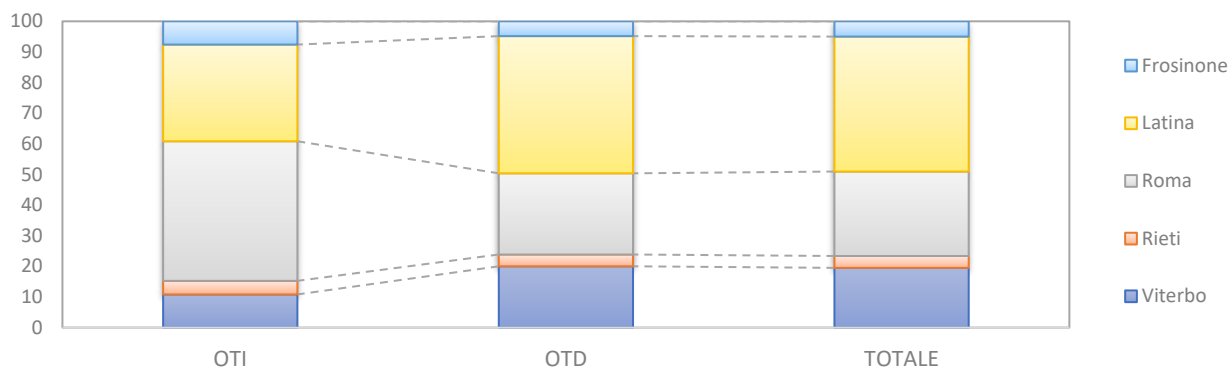
Fig. 87 - Ripartizione percentuale degli OTD e OTI con meno di 40 anni nelle varie zone - Anno 2020



Fonte: elaborazioni su dati INPS.

Latina concentra il 44,8% degli OTD agricoli aventi un'età inferiore a 40 anni, e poi, in ordine di grandezza, Roma, Viterbo, Frosinone e Rieti. Per gli OTI agricoli aventi un'età inferiore a 40 anni, invece, il 45,6% è impiegato a Roma, e in successione Latina, Viterbo, Frosinone e Rieti. I pesi degli operai agricoli totali aventi un'età inferiore a 40 anni hanno portato a concentrare il 44,1% degli operai totali a Latina, e a seguire Roma, Viterbo, Frosinone e Rieti (Fig. 88).

Fig. 88 - Ripartizione percentuale degli operai con meno di 40 anni per provincia e tipo di contratto - Anno 2020



Fonte: elaborazioni su dati INPS.

Il peso degli operai agricoli aventi un'età inferiore a 40 anni rispetto al totale degli operai agricoli è stato per gli OTD agricoli a livello regionale del 51,0% con pesi a livello provinciale dal 48,0% di Viterbo al 55,5% di Frosinone; per gli OTI agricoli a livello regionale del 31,9% con pesi a livello provinciale dal 28,7% di Viterbo al 37,8% di Rieti e per gli operai agricoli totali a livello regionale del 49,3% con pesi a livello provinciale dal 47,0% di Viterbo al 53,3% di Frosinone.

Se si analizza la sola componente italiana notiamo che il peso degli operai agricoli con età inferiore a 40 anni rispetto al totale degli operai agricoli italiani è stato per gli OTD agricoli a livello regionale del 40,8% con pesi a livello provinciale dal 39,3% di Latina al 42,6% di Rieti; per gli OTI agricoli a livello regionale del 27,0% con pesi a livello provinciale dal 25,0% di Roma al 35,6% di Rieti e per gli operai agricoli totali a livello regionale del 39,0% con pesi a livello provinciale dal 38,2% di Latina al 41,8% di Rieti.

8.1.1 Le operaie agricole con età inferiore a 40 anni

Dal 2019 al 2020 il numero delle operaie agricole aventi un'età inferiore a 40 anni in Lazio è diminuito di 174 unità, condizionato da una diminuzione del numero della componente OTD e da una diminuzione del numero della componente OTI, assestandosi a 4.635 unità (Tab. 15)

In dettaglio il numero di operaie agricole aventi un'età inferiore a 40 anni in Lazio è stato per la componente OTI di 172 unità; e di 4.463 per la componente OTD.

Le sopraccennate variazioni sono state condizionate da una diminuzione generalizzata delle operaie agricole aventi un'età inferiore a 40 anni in 4 delle 5 provincie, con una diminuzione registrata in 3 provincie per le OTD e in 4 provincie per le OTI (Fig. 86).

In percentuale la diminuzione registrata dal 2019 al 2020 è stata del 3,6% sul totale delle operaie agricole aventi un'età inferiore a 40 anni; del 3,2% per la componente OTD e del 12,7% per la componente OTI.

A seguito delle suddette variazioni il peso della componente OTD avente un'età inferiore a 40 anni a livello regionale è passato dal 95,9% al 96,3%, con pesi registrati nelle varie provincie oscillanti dal 92,7% di Frosinone al 97,7% di Viterbo. Queste variazioni, in tutte le provincie eccetto che a Latina hanno fatto aumentare il peso della componente OTD totale avente un'età inferiore a 40 anni a svantaggio della componente OTI totale avente un'età inferiore a 40 anni (Fig. 89).

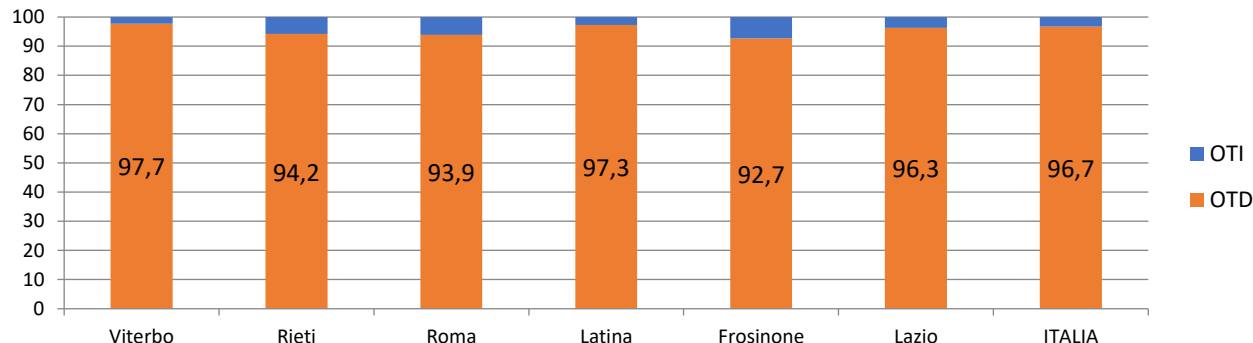
Tab. 15 - Numero OTI e OTD agricoli con età inferiore a 40 anni - Femmine - Anni 2019 e 2020

ripartiz.	Numero					
	2019			2020		
	OTI	OTD	TOTALE	OTI	OTD	TOTALE
Viterbo	27	930	957	21	886	907
Rieti	11	116	127	8	130	138
Roma	79	996	1.075	65	1.006	1.071
Latina	63	2.368	2.431	64	2.264	2.328
Frosinone	17	202	219	14	177	191
Lazio	197	4.612	4.809	172	4.463	4.635
ITALIA	3.944	122.510	126.454	3.933	116.192	120.125

ripartiz.	Giornate					
	2019			2020		
	OTI	OTD	TOTALE	OTI	OTD	TOTALE
Viterbo	5.728	72.524	78.252	3.580	65.408	68.988
Rieti	1.140	7.207	8.347	1.537	6.767	8.304
Roma	16.544	67.782	84.326	9.161	63.149	72.310
Latina	13.778	206.618	220.396	11.775	196.975	208.750
Frosinone	3.203	13.323	16.526	2.089	10.779	12.868
Lazio	40.393	367.454	407.847	28.142	343.078	371.220
ITALIA	853.749	9.392.778	10.246.527	802.541	8.706.350	9.508.891

Fonte: elaborazioni su dati INPS.

Fig. 89 - Ripartizione percentuale delle OTD e OTI con meno di 40 anni nelle varie zone - Femmine - Anno 2020

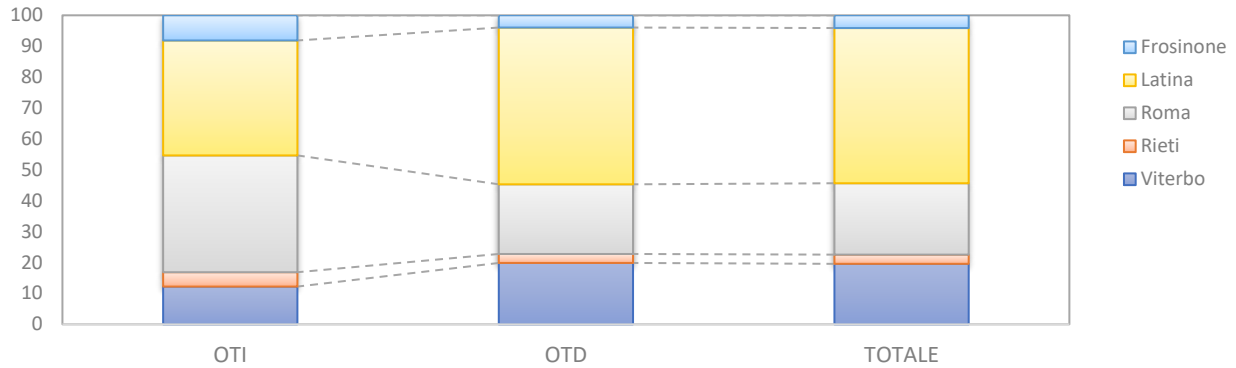


Fonte: elaborazioni su dati INPS.

Analizzando la distribuzione delle operaie agricole aventi un'età inferiore a 40 anni a livello provinciale, il peso delle provincie di Rieti e Roma è aumentato per le OTD agricole aventi un'età inferiore a 40 anni; il peso della provincia di Latina è aumentato per le OTI agricole aventi un'età inferiore a 40 anni. A seguito delle summenzionate variazioni le provincie di Rieti e Roma hanno visto aumentare il peso delle operaie agricole totali aventi un'età inferiore a 40 anni.

Latina concentra il 50,7% delle OTD agricole aventi un'età inferiore a 40 anni, e poi, in ordine di grandezza, Roma, Viterbo, Frosinone e Rieti. Per le OTI agricole aventi un'età inferiore a 40 anni, invece, il 37,8% è impiegato a Roma, e in successione Latina, Viterbo, Frosinone e Rieti. I pesi delle operaie agricole totali aventi un'età inferiore a 40 anni hanno portato a concentrare il 50,2% delle operaie agricole totali a Latina, e a seguire Roma, Viterbo, Frosinone e Rieti (Fig. 90).

Fig. 90 - Ripartizione percentuale delle operaie con meno di 40 anni per provincia e tipo di contratto - Anno 2020



Fonte: elaborazioni su dati INPS.

Il peso delle operaie agricole aventi un'età inferiore a 40 anni rispetto al totale delle operaie agricole è stato per le OTD agricole a livello regionale del 38,5% con pesi a livello provinciale dal 34,4% di Frosinone al 39,4% di Latina; per le OTI agricole a livello regionale del 26,7% con pesi a livello provinciale dal 21,7% di Roma al 36,4% di Rieti e per le operaie agricole totali a livello regionale del 37,8% con pesi a livello provinciale dal 34,0% di Frosinone al 39,0% di Latina.

8.2 Numero giornate OTD e OTI con età inferiore a 40 anni

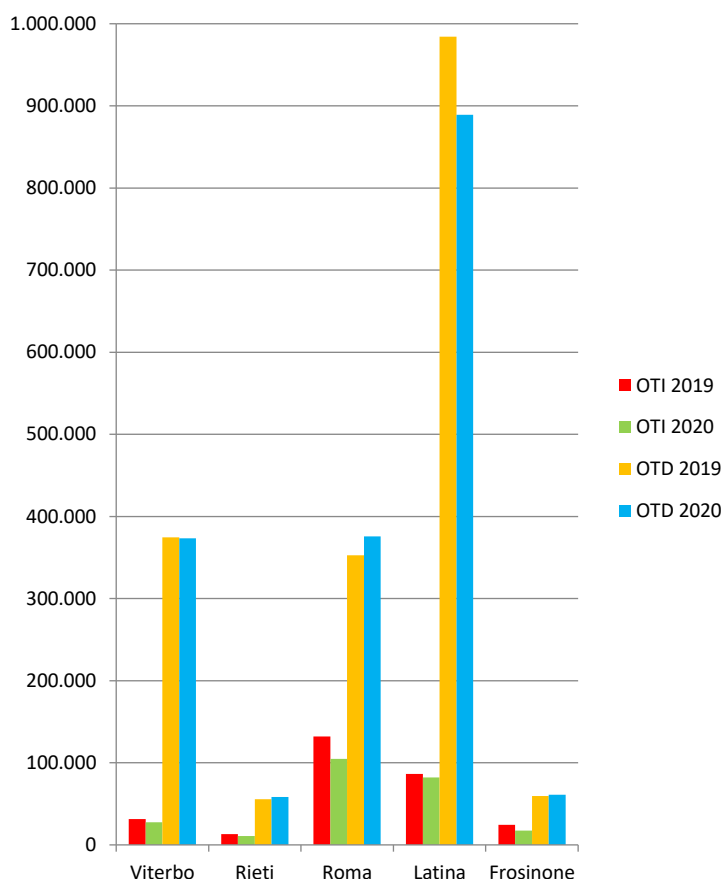
Dal 2019 al 2020 il numero delle giornate degli operai agricoli aventi un'età inferiore a 40 anni in Lazio è diminuito di 112.668 unità, condizionato da una diminuzione del numero delle giornate della componente OTD e da una diminuzione del numero delle giornate della componente OTI, assestandosi a 2.000.830 giornate (Tab. 12).

In dettaglio il numero delle giornate degli operai agricoli aventi un'età inferiore a 40 anni in Lazio è stato per la componente OTI di 243.163 unità; e di 1.757.667 per la componente OTD.

Le succitate variazioni sono state condizionate da una diminuzione generalizzata delle giornate degli operai agricoli aventi un'età inferiore a 40 anni in 4 delle 5 provincie, con una diminuzione registrata in 2 provincie per gli OTD e in 5 provincie per gli OTI. (Fig. 91).

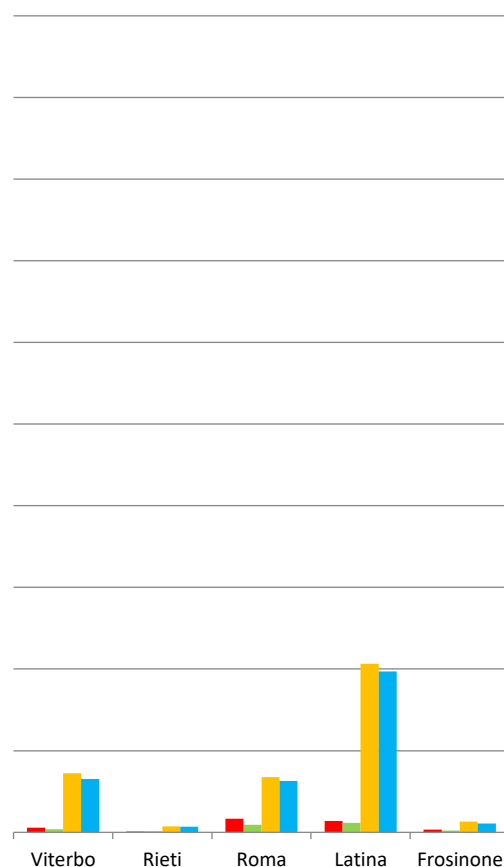
In percentuale la diminuzione registrata dal 2019 al 2020 è stata del 5,3% sul totale delle giornate degli operai agricoli aventi un'età inferiore a 40 anni; del 3,8% per la componente OTD e del 15,3% per la componente OTI.

Fig. 91 - Numero giornate OTD e OTI totali con meno di 40 anni- Anni 2019 e 2020



Fonte: elaborazioni su dati INPS.

Fig. 92 - Numero giornate OTD e OTI totali con meno di 40 anni - Femmine - Anni 2019 e 2020

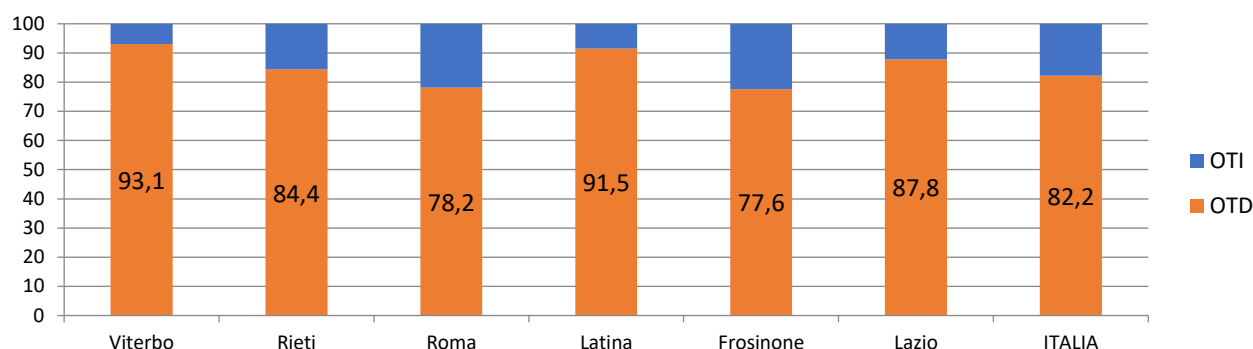


Fonte: elaborazioni su dati INPS.

A seguito delle sopraccennate variazioni il peso delle giornate della componente OTD avente un'età inferiore a 40 anni a livello regionale è passato dall'86,4% del 2019 all'87,8% del 2020, con pesi registrati nelle varie provincie oscillanti dal 77,6% di Frosinone al 93,1% di Viterbo. Queste variazioni, in tutte le provincie eccetto che a Latina hanno fatto aumentare il peso della componente

OTD totale avente un'età inferiore a 40 anni a svantaggio della componente OTI totale avente un'età inferiore a 40 anni (Fig. 93).

Fig. 93 - Ripartizione percentuale delle giornate degli OTD e OTI con meno di 40 anni nelle varie zone - Anno 2020

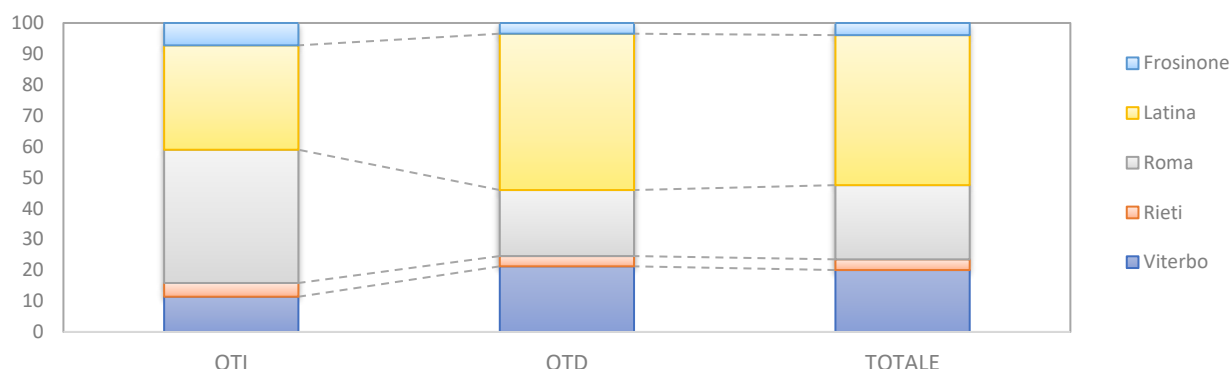


Fonte: elaborazioni su dati INPS.

Analizzando la distribuzione delle giornate degli operai agricoli a livello provinciale per gli operai con età inferiore a 40 anni, il peso della provincia di Latina è diminuito il peso delle giornate degli OTD agricoli aventi un'età inferiore a 40 anni; il peso delle provincie di Viterbo e Latina è aumentato il peso delle giornate degli OTI agricoli aventi un'età inferiore a 40 anni. A seguito delle suddette variazioni le provincie di Latina e Frosinone hanno visto diminuire il peso delle giornate degli operai agricoli totali aventi un'età inferiore a 40 anni.

Latina concentra il 50,6% delle giornate degli OTD agricoli con età inferiore a 40 anni, e poi, in ordine di grandezza, Roma, Viterbo, Frosinone e Rieti. Per le giornate degli OTI agricoli con età inferiore a 40 anni, invece, il 43,1% è impiegato a Roma, e in successione Latina, Viterbo, Frosinone e Rieti. I pesi delle giornate degli operai agricoli totali con età inferiore a 40 anni hanno portato a concentrare il 48,6% a Latina, e a seguire Roma, Viterbo, Frosinone e Rieti (Fig. 94).

Fig. 94 - Ripartizione percentuale delle giornate degli operai con meno di 40 anni per provincia e tipo di contratto - Anno 2020



Fonte: elaborazioni su dati INPS.

Il peso delle giornate degli operai agricoli con età inferiore a 40 anni rispetto al totale delle giornate degli operai agricoli è stato per gli OTD agricoli a livello regionale del 46,5% con pesi a livello provinciale dal 44,3% di Viterbo al 48,3% di Rieti; per gli OTI agricoli a livello regionale del 29,5% con pesi a livello provinciale dal 25,9% di Viterbo al 37,4% di Rieti e per gli operai agricoli totali a livello regionale del 43,4% con pesi a livello provinciale dal 39,1% di Roma al 46,3% di Latina.

Se si analizza la sola componente italiana notiamo che il peso delle giornate degli operai agricoli con età inferiore a 40 anni rispetto al totale delle giornate degli operai agricoli è stato per gli OTD agricoli

a livello regionale del 35,3% con pesi a livello provinciale dal 33,8% di Latina al 41,1% di Rieti; per gli OTI agricoli a livello regionale del 25,0% con pesi a livello provinciale dal 23,3% di Roma al 31,3% di Rieti e per gli operai agricoli totali a livello regionale del 32,5% con pesi a livello provinciale dal 30,2% di Roma al 38,8% di Rieti.

8.2.1 Le giornate delle operaie agricole con età inferiore a 40 anni

Dal 2019 al 2020 il numero delle giornate delle operaie agricole aventi un'età inferiore a 40 anni in Lazio è diminuito di 36.627 unità, condizionato da una diminuzione del numero delle giornate della componente OTD e da una diminuzione del numero delle giornate della componente OTI, assestandosi a 371.220 giornate (Tab. 13).

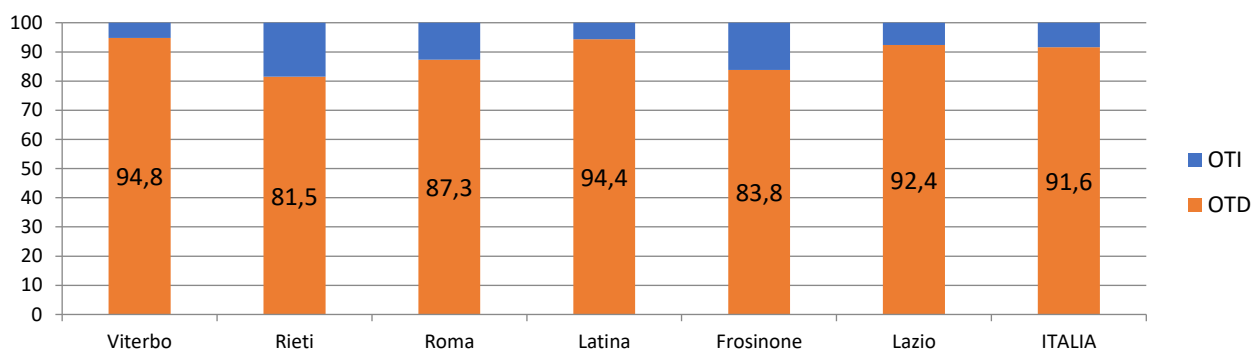
In dettaglio il numero delle giornate delle operaie agricole aventi un'età inferiore a 40 anni in Lazio è stato per la componente OTI di 28.142 unità; e di 343.078 per la componente OTD.

Le summenzionate variazioni sono state condizionate da una diminuzione generalizzata delle giornate delle operaie agricole aventi un'età inferiore a 40 anni in 5 delle 5 provincie, con una diminuzione registrata in 5 provincie per le OTD e in 4 provincie per le OTI. (Fig. 92).

In percentuale la diminuzione registrata per le giornate dal 2019 al 2020 è stata del 9,0% sul totale delle operaie agricole aventi un'età inferiore a 40 anni; del 6,6% per la componente OTD e del 30,3% per la componente OTI.

A seguito delle succitate variazioni il peso delle giornate della componente OTD avente un'età inferiore a 40 anni a livello regionale è passato dal 90,1% del 2019 al 92,4% del 2020, con pesi registrati nelle varie provincie oscillanti dall'81,5% di Rieti al 94,8% di Viterbo. Queste variazioni, in tutte le provincie eccetto che a Rieti hanno fatto aumentare il peso della componente OTD totale avente un'età inferiore a 40 anni a svantaggio della componente OTI totale avente un'età inferiore a 40 anni (Fig. 95).

Fig. 95 - Ripartizione percentuale delle giornate delle OTD e OTI con meno di 40 anni nelle varie zone - Femmine - Anno 2020



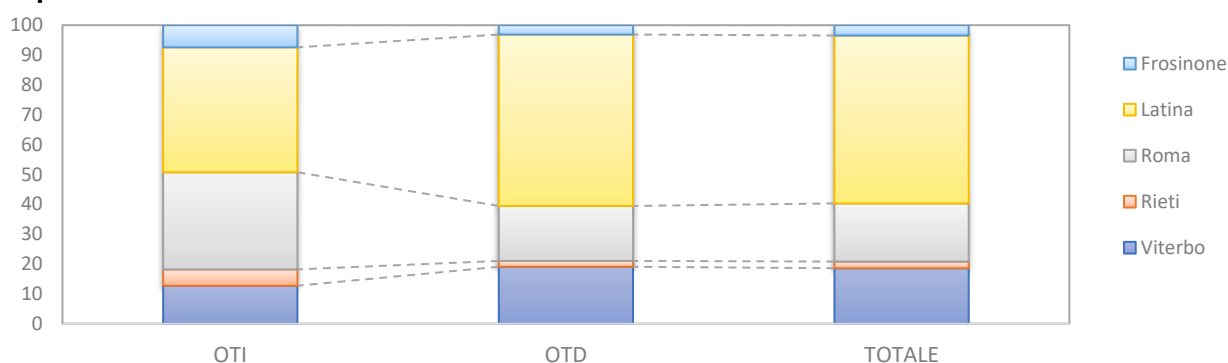
Fonte: elaborazioni su dati INPS.

Analizzando la distribuzione delle giornate delle operaie agricole a livello provinciale per le operaie con età inferiore a 40 anni, il peso delle provincie di Rieti e Latina è aumentato per le giornate delle OTD agricole aventi un'età inferiore a 40 anni; il peso delle provincie di Rieti e Latina è aumentato per le giornate delle OTI agricole aventi un'età inferiore a 40 anni. A seguito delle sopraccennate variazioni le provincie di Rieti e Latina hanno visto aumentare il peso delle operaie agricole totali aventi un'età inferiore a 40 anni.

Latina concentra il 57,4% delle giornate delle OTD agricole con età inferiore a 40 anni, e poi, in ordine di grandezza, Viterbo, Roma, Frosinone e Rieti. Per le giornate delle OTI agricole con età inferiore a 40 anni, invece, il 41,8% è impiegato a Latina, e in successione Roma, Viterbo, Frosinone e Rieti. I pesi delle giornate delle operaie agricole totali con età inferiore a 40 anni hanno portato a concentrare il 56,2% a Latina, e a seguire Roma, Viterbo, Frosinone e Rieti.

Il peso delle giornate delle operaie agricole con età inferiore a 40 anni rispetto al totale delle giornate delle operaie agricole è stato per le OTD agricole a livello regionale del 34,1% con pesi a livello provinciale dal 30,7% di Roma al 35,6% di Latina; per le OTI agricole a livello regionale del 24,9% con pesi a livello provinciale dal 21,6% di Roma al 44,3% di Rieti e per le operaie agricole totali a livello regionale del 33,2% con pesi a livello provinciale dal 29,1% di Roma al 34,6% di Latina (Fig. 96).

Fig. 96 - Ripartizione percentuale delle giornate delle operaie con meno di 40 anni per provincia e tipo di contratto - Anno 2020



Fonte: elaborazioni su dati INPS.

Se si analizza la sola componente operaie agricole notiamo che il peso delle giornate delle operaie agricole con età inferiore a 40 anni rispetto al totale delle operaie agricole è stato per le OTD agricole a livello regionale del 25,7% con pesi a livello provinciale dal 21,3% di Roma al 29,5% di Latina; per le OTI agricole a livello regionale del 18,1% con pesi a livello provinciale dal 14,9% di Viterbo al 27,1% di Rieti e per le operaie agricole totali a livello regionale del 25,5% con pesi a livello provinciale dal 21,1% di Roma al 29,4% di Latina.

9. GLI OPERAI AGRICOLI STRANIERI CON ETÀ INFERIORE A 40 ANNI

9.1 Numero OTD e OTI stranieri con età inferiore a 40 anni

Dal 2019 al 2020 il numero degli operai agricoli stranieri aventi un'età inferiore a 40 anni in Lazio è aumentato di 101 unità, condizionato da un aumento del numero della componente OTD e da un aumento del numero della componente OTI, assestandosi a 14.907 unità (Tab. 16)

In dettaglio il numero di operai agricoli stranieri aventi un'età inferiore a 40 anni in Lazio è stato per la componente OTI di 547 unità; e di 14.360 per la componente OTD.

Tab. 16 - Numero OTI e OTD agricoli stranieri con età inferiore a 40 anni - Anni 2019 e 2020

ripartiz.	Numero					
	2019			2020		
	OTI	OTD	TOTALE	OTI	OTD	TOTALE
Viterbo	46	2.357	2.403	47	2.285	2.332
Rieti	27	435	462	24	494	518
Roma	273	2.890	3.163	256	3.797	4.053
Latina	149	8.148	8.297	183	7.160	7.343
Frosinone	50	431	481	37	624	661
Lazio	545	14.261	14.806	547	14.360	14.907
ITALIA	9.521	204.153	213.674	9.419	184.197	193.616
ripartiz.	Giornate					
	2019			2020		
	OTI	OTD	TOTALE	OTI	OTD	TOTALE
Viterbo	9.926	210.895	220.821	7.971	212.316	220.287
Rieti	5.541	33.096	38.637	5.142	34.395	39.537
Roma	57.072	225.017	282.089	47.214	257.158	304.372
Latina	33.402	782.890	816.292	34.111	701.065	735.176
Frosinone	10.264	28.998	39.262	6.938	35.523	42.461
Lazio	116.205	1.280.896	1.397.101	101.376	1.240.457	1.341.833
ITALIA	2.150.158	15.303.069	17.453.227	2.034.721	14.641.284	16.676.005

Fonte: elaborazioni su dati INPS.

Le suddette variazioni sono state condizionate da un aumento generalizzato degli operai agricoli aventi un'età inferiore a 40 anni in 3 delle 5 provincie, con un aumento registrato in 3 provincie per gli OTD e in 2 provincie per gli OTI (Fig. 97).

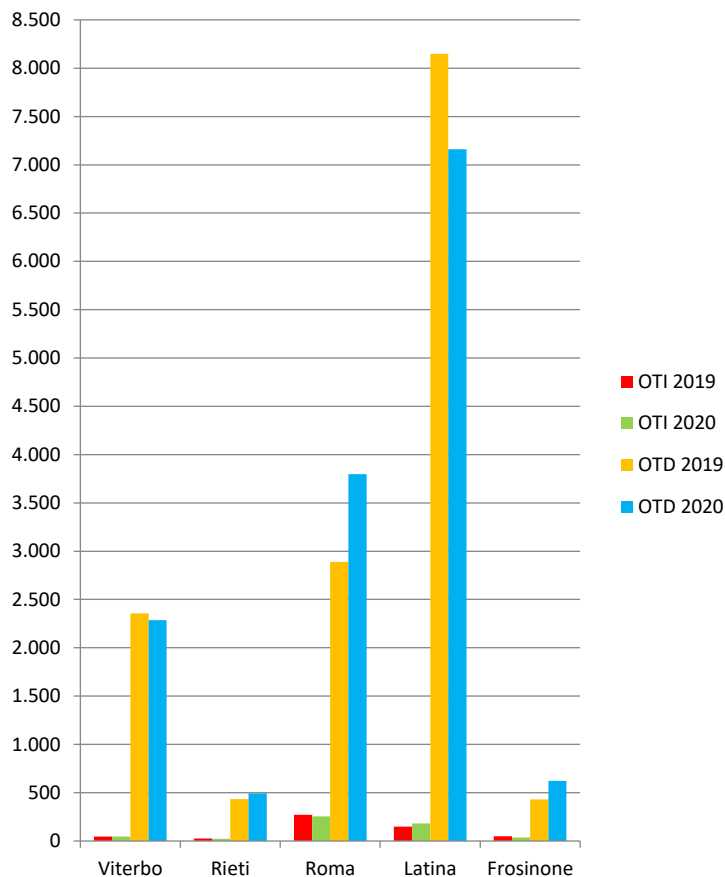
In percentuale l'aumento registrato dal 2019 al 2020 è stato dello 0,7% sul totale degli operai agricoli stranieri aventi un'età inferiore a 40 anni; dello 0,7% per la componente OTD e dello 0,4% per la componente OTI.

A seguito delle summenzionate variazioni il peso della componente OTD straniera avente un'età inferiore a 40 anni a livello regionale è passato dal 96,32% al 96,33%, con pesi registrati nelle varie provincie oscillanti dal 93,7% di Roma al 98,0% di Viterbo. Queste variazioni, in tutte le provincie eccetto che a Latina e Viterbo hanno fatto aumentare il peso della componente OTD straniera avente un'età inferiore a 40 anni a svantaggio della componente OTI straniera avente un'età inferiore a 40 anni (Fig. 99).

Analizzando la distribuzione degli operai agricoli stranieri aventi un'età inferiore a 40 anni a livello provinciale, il peso delle provincie di Latina e Viterbo è diminuito per gli OTD agricoli stranieri aventi un'età inferiore a 40 anni; il peso delle provincie di Viterbo e Latina è aumentato per gli OTI agricoli stranieri aventi un'età inferiore a 40 anni. A seguito delle succitate variazioni le provincie di Latina e

Viterbo hanno visto diminuire il peso degli operai agricoli totali stranieri aventi un'età inferiore a 40 anni.

Fig. 97 - Numero OTD e OTI stranieri con meno di 40 anni- Anni 2019 e 2020



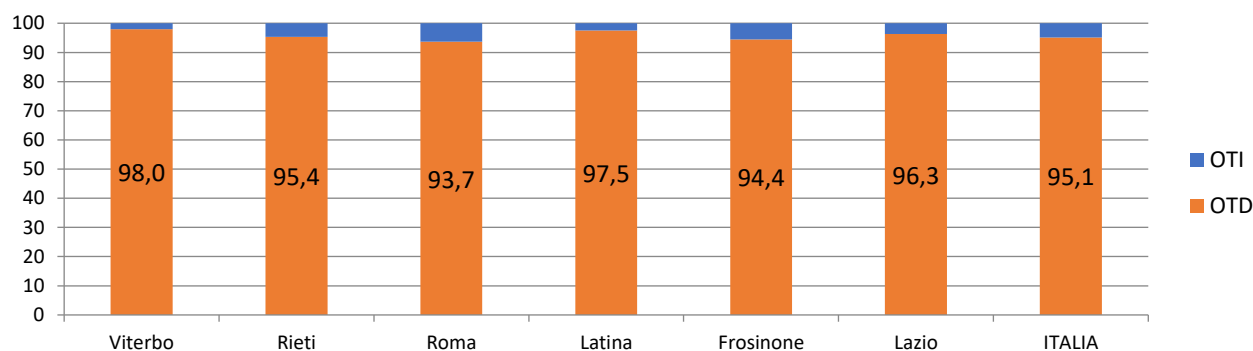
Fonte: elaborazioni su dati INPS.

Fig. 98 - Numero OTD e OTI stranieri con meno di 40 anni - Femmine - Anni 2019 e 2020



Fonte: elaborazioni su dati INPS.

Fig. 99 - Ripartizione percentuale degli OTD e OTI stranieri con meno di 40 anni nelle varie zone - Anno 2020

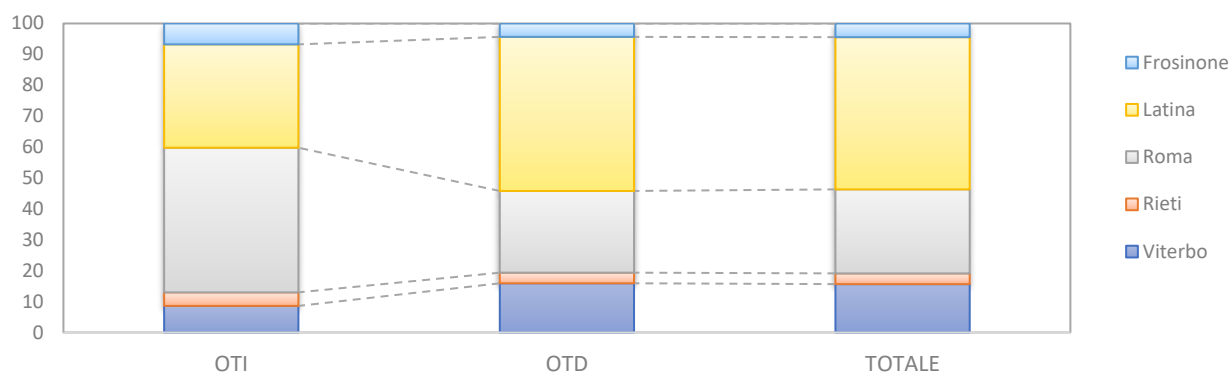


Fonte: elaborazioni su dati INPS.

Latina concentra il 49,9% degli OTD agricoli stranieri aventi un'età inferiore a 40 anni, e poi, in ordine di grandezza, Roma, Viterbo, Frosinone e Rieti. Per gli OTI agricoli stranieri aventi un'età inferiore a 40 anni, invece, il 46,8% è impiegato a Roma, e in successione Latina, Viterbo, Frosinone e Rieti. I

pesi degli operai agricoli stranieri totali aventi un'età inferiore a 40 anni hanno portato a concentrare il 49,3% degli operai totali a Latina, e a seguire Roma, Viterbo, Frosinone e Rieti (Fig. 100).

Fig. 100 - Ripartizione percentuale degli operai stranieri con meno di 40 anni per provincia e tipo di contratto - Anno 2020



Fonte: elaborazioni su dati INPS.

Il peso degli operai agricoli stranieri aventi un'età inferiore a 40 anni rispetto al totale operai agricoli stranieri è stato per gli OTD agricoli stranieri a livello regionale del 58,0% con pesi a livello provinciale dal 56,4% di Viterbo al 73,1% di Frosinone; per gli OTI agricoli stranieri a livello regionale del 41,9% con pesi provinciali dal 34,8% di Viterbo al 58,7% di Frosinone e per gli operai agricoli totali stranieri a livello regionale del 57,2% con pesi a livello provinciale dal 55,2% di Roma al 72,1% di Frosinone.

9.1.1 Le operaie agricole straniere con età inferiore a 40 anni

Dal 2019 al 2020 il numero delle operaie agricole straniere aventi un'età inferiore a 40 anni in Lazio è diminuito di 125 unità, condizionato da una diminuzione del numero della componente OTD e da una diminuzione del numero della componente OTI, assestandosi a 2.255 unità (Tab. 17)

Tab. 17 - Numero OTI e OTD agricoli stranieri con età inferiore a 40 anni - Femmine - Anni 2019 e 2020

ripartiz.	Numero					
	2019			2020		
	OTI	OTD	TOTALE	OTI	OTD	TOTALE
Viterbo	11	356	367	8	336	344
Rieti	5	40	45	4	39	43
Roma	30	386	416	16	415	431
Latina	20	1.474	1.494	27	1.355	1.382
Frosinone	4	54	58	2	53	55
Lazio	70	2.310	2.380	57	2.198	2.255
ITALIA	1.060	45.253	46.313	968	39.169	40.137
ripartiz.	Giornate					
	2019			2020		
	OTI	OTD	TOTALE	OTI	OTD	TOTALE
Viterbo	1.585	27.889	29.474	956	26.672	27.628
Rieti	429	2.735	3.164	899	2.051	2.950
Roma	5.166	30.545	35.711	2.534	29.282	31.816
Latina	3.995	130.577	134.572	4.017	124.605	128.622
Frosinone	833	4.009	4.842	372	3.883	4.255
Lazio	12.008	195.755	207.763	8.778	186.493	195.271
ITALIA	206.473	3.412.943	3.619.416	186.643	3.064.383	3.251.026

Fonte: elaborazioni su dati INPS.

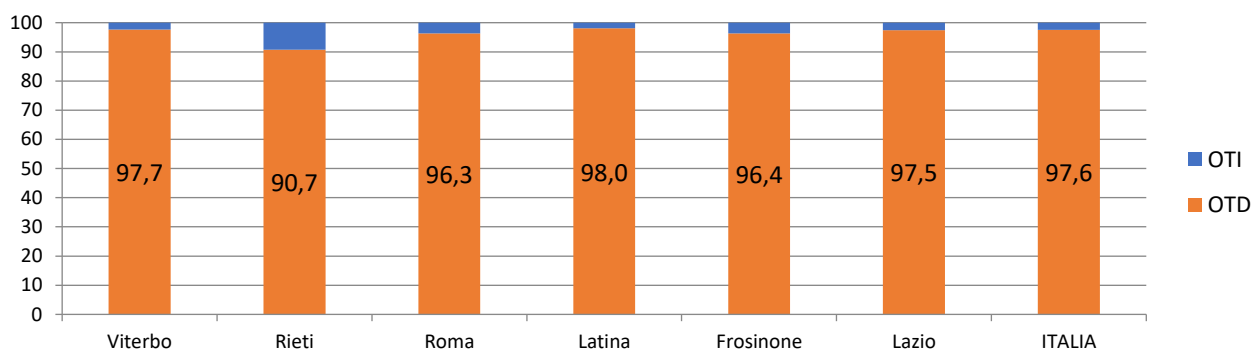
In dettaglio il numero di operaie agricole straniere aventi un'età inferiore a 40 anni in Lazio è stato per la componente OTI di 57 unità; e di 2.198 per la componente OTD.

Le sopraccennate variazioni sono state condizionate da una diminuzione generalizzata delle operaie agricole straniere aventi un'età inferiore a 40 anni in 4 delle 5 provincie, con una diminuzione registrata in 4 provincie per le OTD e in 4 provincie per le OTI (Fig. 98).

In percentuale la diminuzione registrata dal 2019 al 2020 è stata del 5,3% sul totale delle operaie agricole straniere aventi un'età inferiore a 40 anni; del 4,8% per la componente OTD e del 18,6% per la componente OTI.

A seguito delle suddette variazioni il peso della componente OTD straniera avente un'età inferiore a 40 anni a livello regionale è passato dal 97,1% al 97,5%, con pesi registrati nelle varie provincie oscillanti dal 90,7% di Rieti al 98,0% di Latina. Queste variazioni, in tutte le provincie eccetto che a Latina hanno fatto aumentare il peso della componente OTD straniera avente un'età inferiore a 40 anni a svantaggio della componente OTI straniera avente un'età inferiore a 40 anni (Fig. 101).

Fig. 101 - Ripartizione percentuale delle OTD e OTI straniere con meno di 40 anni nelle varie zone - Femmine - Anno 2020



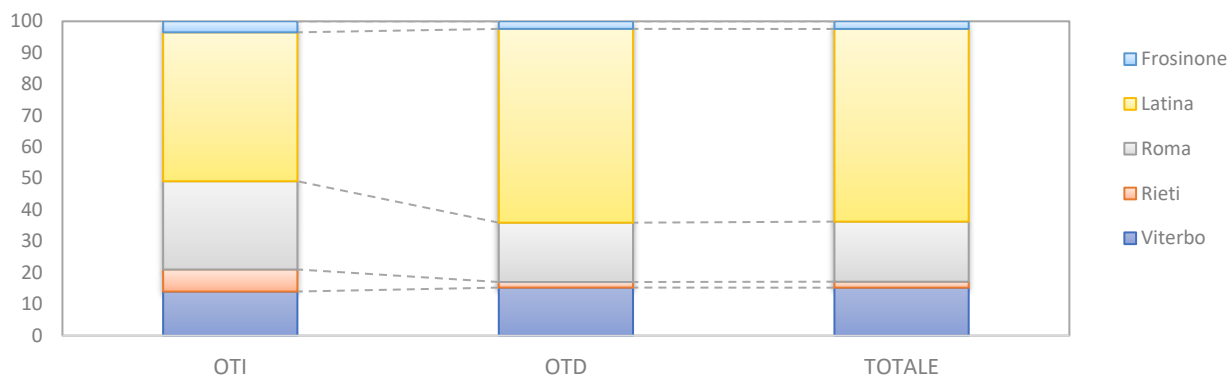
Fonte: elaborazioni su dati INPS.

Analizzando la distribuzione delle operaie agricole straniere aventi un'età inferiore a 40 anni a livello provinciale, il peso delle provincie di Latina e Viterbo è diminuito per le OTD agricole straniere aventi un'età inferiore a 40 anni; il peso della provincia di Latina è aumentato per le OTI agricole straniere aventi un'età inferiore a 40 anni. A seguito delle summenzionate variazioni le provincie di Latina e Viterbo hanno visto diminuire il peso delle operaie agricole totali straniere aventi un'età inferiore a 40 anni.

Latina concentra il 61,6% delle OTD agricole straniere aventi un'età inferiore a 40 anni, e poi, in ordine di grandezza, Roma, Viterbo, Frosinone e Rieti. Per le OTI agricole straniere aventi un'età inferiore a 40 anni, invece, il 47,4% è impiegato a Latina, e in successione Roma, Viterbo, Rieti e Frosinone. I pesi delle operaie agricole straniere totali aventi un'età inferiore a 40 anni hanno portato a concentrare il 61,3% delle operaie agricole totali a Latina, e a seguire Roma, Viterbo, Frosinone e Rieti (Fig. 102).

Il peso delle operaie agricole straniere aventi un'età inferiore a 40 anni rispetto al totale delle operaie agricole straniere è stato per le OTD agricole straniere a livello regionale del 50,3% con pesi a livello provinciale dal 46,0% di Roma al 53,0% di Frosinone; per le OTI agricole straniere a livello regionale del 37,5% con pesi a livello provinciale dal 24,2% di Roma al 57,1% di Rieti e per le operaie agricole totali straniere a livello regionale del 49,9% con pesi a livello provinciale dal 44,5% di Roma al 51,9% di Frosinone.

Fig. 102 - Ripartizione percentuale delle operaie straniere con meno di 40 anni per provincia e tipo di contratto - Anno 2020



Fonte: elaborazioni su dati INPS.

Se si analizza la sola componente femminile notiamo che il peso delle operaie agricole straniere con età inferiore a 40 anni rispetto al totale delle operaie agricole con età inferiore a 40 anni è stato per le OTD agricole straniere a livello regionale del 49,2% con pesi a livello provinciale dal 29,9% di Frosinone al 59,8% di Latina; per le OTI agricole straniere a livello regionale del 33,1% con pesi a livello provinciale dal 14,3% di Frosinone al 50,0% di Rieti e per le operaie agricole totali straniere a livello regionale del 48,7% con pesi a livello provinciale dal 28,8% di Frosinone al 59,4% di Latina.

9.2 Numero giornate degli OTD e OTI stranieri con età inferiore a 40 anni

Dal 2019 al 2020 il numero delle giornate degli operai agricoli stranieri aventi un'età inferiore a 40 anni in Lazio è diminuito di 55.268 unità, condizionato da una diminuzione del numero delle giornate della componente OTD e da una diminuzione del numero delle giornate della componente OTI, assestandosi a 1.341.833 giornate (Tab. 16).

In dettaglio il numero delle giornate degli operai agricoli stranieri aventi un'età inferiore a 40 anni in Lazio è stato per la componente OTI di 101.376 unità; e di 1.240.457 per la componente OTD.

Le succitate variazioni sono state condizionate da un aumento generalizzato delle giornate degli operai agricoli stranieri aventi un'età inferiore a 40 anni in 3 delle 5 provincie, con un aumento registrato in 4 provincie per gli OTD e in 1 provincia per gli OTI (Fig. 103).

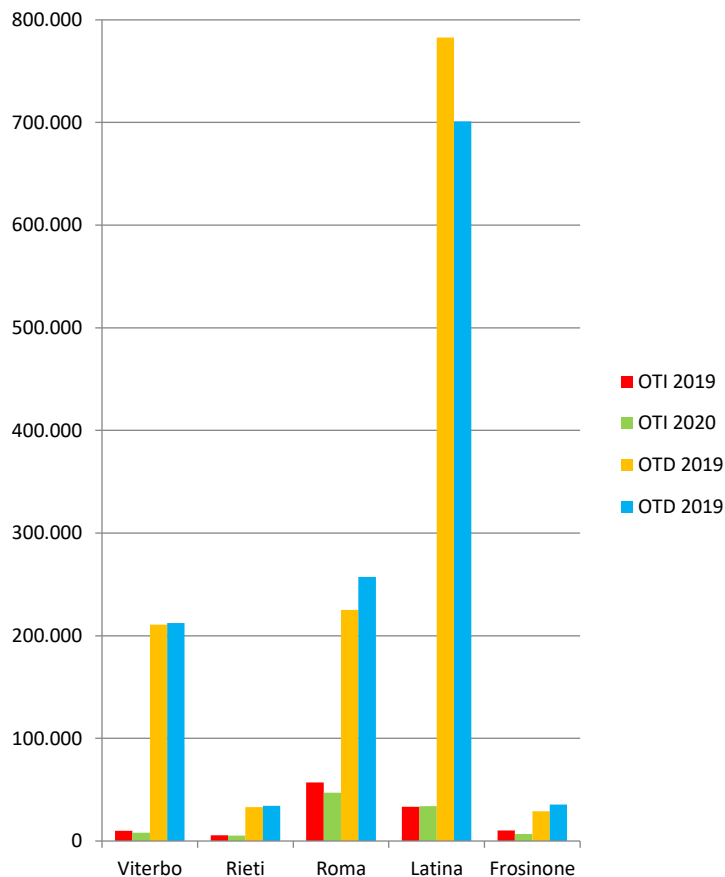
In percentuale la diminuzione registrata dal 2019 al 2020 è stata del 4,0% sul totale delle giornate degli operai agricoli stranieri aventi un'età inferiore a 40 anni; del 3,2% per la componente OTD e del 12,8% per la componente OTI.

A seguito delle sopraccennate variazioni il peso delle giornate della componente OTD straniera avente un'età inferiore a 40 anni sul totale delle giornate effettuate dagli stranieri con meno di 40 anni a livello regionale è passato dal 91,7% del 2019 al 92,4% del 2020, con pesi registrati nelle varie provincie oscillanti dall'83,7% di Frosinone al 96,4% di Viterbo. Queste variazioni, in tutte le provincie eccetto che a Latina hanno fatto aumentare il peso della componente OTD straniera avente un'età inferiore a 40 anni a svantaggio della componente OTI straniera avente un'età inferiore a 40 anni (Fig. 105).

Analizzando la distribuzione delle giornate degli operai agricoli stranieri a livello provinciale per gli operai con età inferiore a 40 anni, nella provincia di Latina è diminuito il peso delle giornate degli OTD agricoli stranieri aventi un'età inferiore a 40 anni; nelle provincie di Rieti e Latina è aumentato il peso delle giornate degli OTI agricoli stranieri aventi un'età inferiore a 40 anni. A seguito delle


sudette variazioni la provincia di Latina ha visto diminuire il peso delle giornate degli operai agricoli totali straniere aventi un'età inferiore a 40 anni.

Fig. 103 - Numero giornate OTD e OTI stranieri con meno di 40 anni- Anni 2019 e 2020



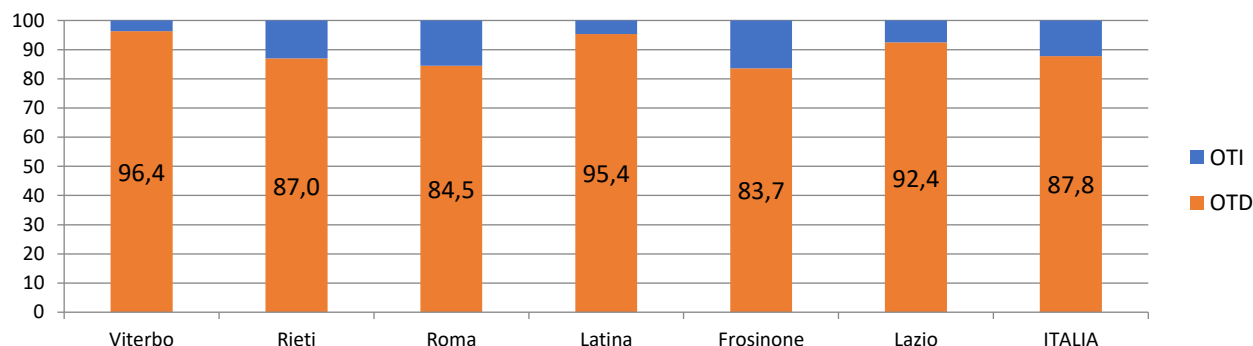
Fonte: elaborazioni su dati INPS.

Fig. 104 - Numero giornate OTD e OTI stranieri con meno di 40 anni - Femmine - Anni 2019 e 2020



Fonte: elaborazioni su dati INPS.

Fig. 105 - Ripartizione percentuale delle giornate degli OTD e OTI stranieri con meno di 40 anni nelle varie zone - Anno 2020

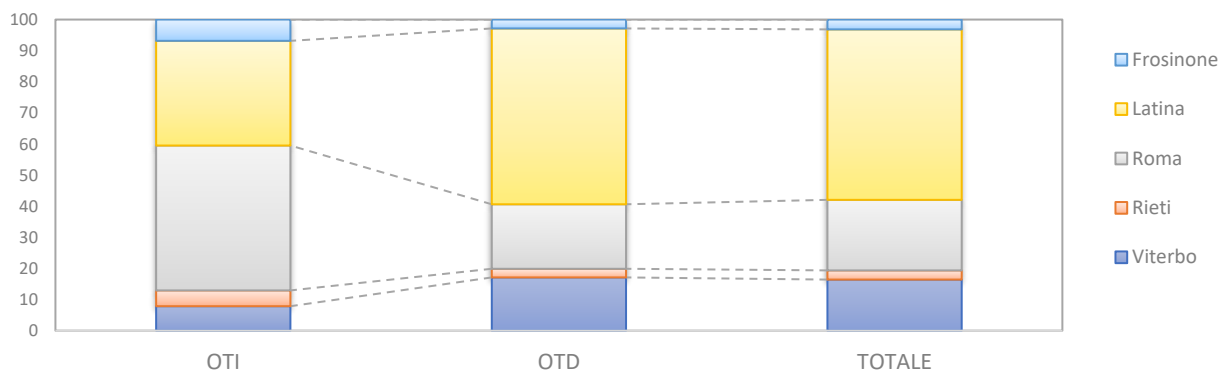


Fonte: elaborazioni su dati INPS.

Latina concentra il 56,5% delle giornate degli OTD agricoli stranieri con età inferiore a 40 anni, e poi, in ordine di grandezza, Roma, Viterbo, Frosinone e Rieti. Per le giornate degli OTI agricoli stranieri con età inferiore a 40 anni, invece, il 46,6% è impiegato a Roma, e in successione Latina, Viterbo,

Frosinone e Rieti. I pesi delle giornate degli operai agricoli stranieri totali con età inferiore a 40 anni hanno portato a concentrare il 54,8% a Latina, e a seguire Roma, Viterbo, Frosinone e Rieti (Fig. 106).

Fig. 106 - Ripartizione percentuale delle giornate degli operai stranieri con meno di 40 anni per provincia e tipo di contratto - Anno 2020



Fonte: elaborazioni su dati INPS.

Il peso delle giornate degli operai agricoli stranieri con età inferiore a 40 anni rispetto al totale delle giornate degli operai agricoli stranieri è stato per gli OTD agricoli stranieri a livello regionale del 53,5% con pesi a livello provinciale dal 51,2% di Roma al 63,0% di Frosinone; per gli OTI agricoli stranieri a livello regionale del 39,3% con pesi a livello provinciale dal 31,3% di Viterbo al 56,0% di Frosinone e per gli operai agricoli totali stranieri a livello regionale del 52,1% con pesi a livello provinciale dal 47,3% di Roma al 61,7% di Frosinone.

9.2.1 Le giornate delle operaie agricole straniere con età inferiore a 40 anni

Dal 2019 al 2020 il numero delle giornate delle operaie agricole straniere aventi un'età inferiore a 40 anni in Lazio è diminuito di 12.492 unità, condizionato da una diminuzione del numero delle giornate della componente OTD e da una diminuzione del numero delle giornate della componente OTI, assestandosi a 195.271 giornate (Tab. 17).

In dettaglio il numero delle giornate delle operaie agricole straniere aventi un'età inferiore a 40 anni in Lazio è stato per la componente OTI di 8.778 unità; e di 186.493 per la componente OTD.

Le summenzionate variazioni sono state condizionate da una diminuzione generalizzata delle giornate delle operaie agricole straniere aventi un'età inferiore a 40 anni in 5 delle 5 provincie, con una diminuzione registrata in 5 provincie per le OTD e in 3 provincie per le OTI (Fig. 104).

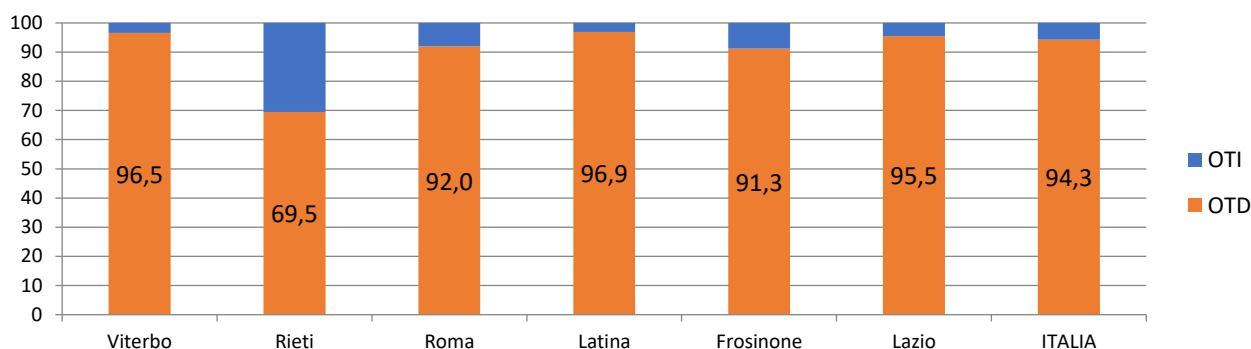
In percentuale la diminuzione registrata per le giornate dal 2019 al 2020 è stata del 6,0% sul totale delle operaie agricole straniere aventi un'età inferiore a 40 anni; del 4,7% per la componente OTD e del 26,9% per la componente OTI.

A seguito delle succitate variazioni il peso delle giornate della componente OTD straniera avente un'età inferiore a 40 anni a livello regionale è passato dal 94,2% del 2019 al 95,5% del 2020, con pesi registrati nelle varie provincie oscillanti dal 69,5% di Rieti al 96,9% di Latina. Queste variazioni, in tutte le provincie eccetto che a Rieti e Latina hanno fatto aumentare il peso della componente OTD straniera avente un'età inferiore a 40 anni a svantaggio della componente OTI straniera avente un'età inferiore a 40 anni (Fig. 107).

Analizzando la distribuzione delle giornate delle operaie agricole straniere a livello provinciale per le operaie con età inferiore a 40 anni, nella provincia di Rieti è diminuito il peso delle giornate delle

OTD agricole straniere aventi un'età inferiore a 40 anni; nelle provincie di Rieti e Latina è aumentato il peso delle giornate delle OTI agricole straniere aventi un'età inferiore a 40 anni. A seguito delle sopraccennate variazioni la provincia di Latina ha visto aumentare il peso delle operaie agricole totali straniere aventi un'età inferiore a 40 anni.

Fig. 107 - Ripartizione percentuale delle giornate delle OTD e OTI straniere con meno di 40 anni nelle varie zone - Femmine - Anno 2020

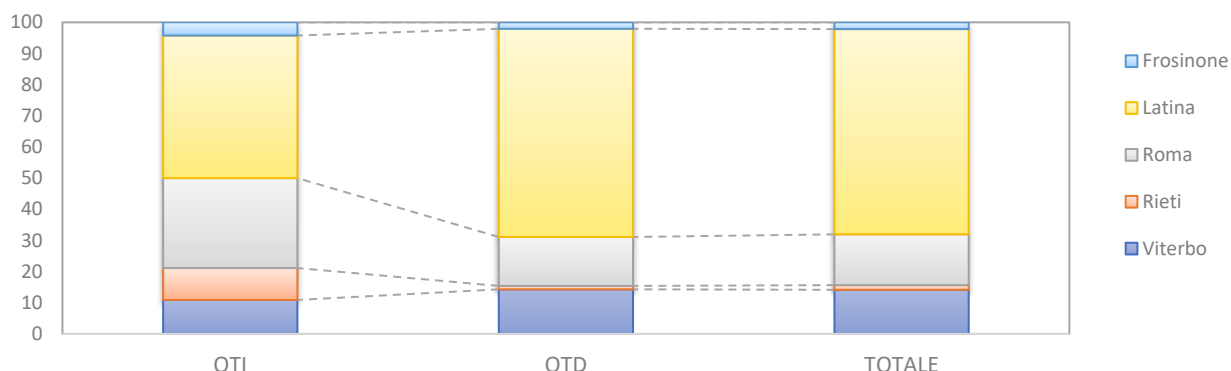


Fonte: elaborazioni su dati INPS.

Latina concentra il 66,8% delle giornate delle OTD agricole straniere con età inferiore a 40 anni, e poi, in ordine di grandezza, Roma, Viterbo, Frosinone e Rieti. Per le giornate delle OTI straniere agricole con età inferiore a 40 anni, invece, il 45,8% è impiegato a Latina, e in successione Roma, Viterbo, Rieti e Frosinone. I pesi delle giornate delle operaie agricole straniere totali con età inferiore a 40 anni hanno portato a concentrare il 65,9% a Latina, e a seguire Roma, Viterbo, Frosinone e Rieti.

Il peso delle giornate delle operaie agricole straniere con età inferiore a 40 anni rispetto al totale delle giornate delle operaie agricole straniere è stato per le OTD agricole straniere con età inferiore a 40 anni a livello regionale del 47,7% con pesi a livello provinciale dal 42,0% di Roma al 51,3% di Frosinone; per le OTI agricole straniere con età inferiore a 40 anni a livello regionale del 33,9% con pesi a livello provinciale dal 22,0% di Roma all'84,6% di Rieti e per le operaie agricole totali straniere con età inferiore a 40 anni a livello regionale del 46,8% con pesi a livello provinciale dal 39,1% di Roma al 50,6% di Rieti (Fig. 108).

Fig. 108 - Ripartizione percentuale delle giornate delle operaie straniere con meno di 40 anni per provincia e tipo di contratto - Anno 2020



Fonte: elaborazioni su dati INPS.

Se si analizza la sola componente femminile notiamo che il peso delle giornate delle operaie agricole straniere con età inferiore a 40 anni rispetto al totale delle giornate delle operaie con età inferiore a 40 anni è stato per le OTD agricole straniere a livello regionale del 54,4% con pesi a livello

provinciale dal 30,3% di Rieti al 63,3% di Latina; per le OTI agricole straniere a livello regionale del 31,2% con pesi a livello provinciale dal 17,8% di Frosinone al 58,5% di Rieti e per le operaie agricole totali straniere a livello regionale del 52,6% con pesi a livello provinciale dal 33,1% di Frosinone al 61,6% di Latina.

10. GLI OPERAI AGRICOLI COMUNITARI CON ETÀ INFERIORE A 40 ANNI

10.1 Numero OTD e OTI comunitari con età inferiore a 40 anni

Dal 2019 al 2020 il numero degli operai agricoli comunitari aventi un'età inferiore a 40 anni in Lazio è diminuito di 373 unità, condizionato da una diminuzione del numero della componente OTD e da un aumento del numero della componente OTI, assestandosi a 2.874 unità (Tab. 18)

In dettaglio il numero di operai agricoli comunitari aventi un'età inferiore a 40 anni in Lazio è stato per la componente OTI di 207 unità; e di 2.667 per la componente OTD.

Tab. 18 - Numero OTI e OTD agricoli comunitari con età inferiore a 40 anni - Anni 2019 e 2020

ripartiz.	Numero					
	2019			2020		
	OTI	OTD	TOTALE	OTI	OTD	TOTALE
Viterbo	27	918	945	29	785	814
Rieti	5	167	172	5	161	166
Roma	102	662	764	102	673	775
Latina	55	1.221	1.276	59	976	1.035
Frosinone	14	76	90	12	72	84
Lazio	203	3.044	3.247	207	2.667	2.874
ITALIA	2.226	68.954	71.180	2.047	51.033	53.080
ripartiz.	Giornate					
	2019			2020		
	OTI	OTD	TOTALE	OTI	OTD	TOTALE
Viterbo	6.170	82.125	88.295	4.848	71.193	76.041
Rieti	1.058	15.090	16.148	933	13.485	14.418
Roma	24.653	56.996	81.649	19.539	52.463	72.002
Latina	12.889	93.756	106.645	11.837	78.161	89.998
Frosinone	3.613	6.518	10.131	1.648	4.866	6.514
Lazio	48.383	254.485	302.868	38.805	220.168	258.973
ITALIA	530.566	4.701.276	5.231.842	463.897	3.913.478	4.377.375

Fonte: elaborazioni su dati INPS.

Le suddette variazioni sono state condizionate da una diminuzione generalizzata degli operai agricoli comunitari con età inferiore a 40 anni in 4 delle 5 provincie, con una diminuzione registrata in 4 provincie per gli OTD e in 1 provincia per gli OTI (Fig. 109).

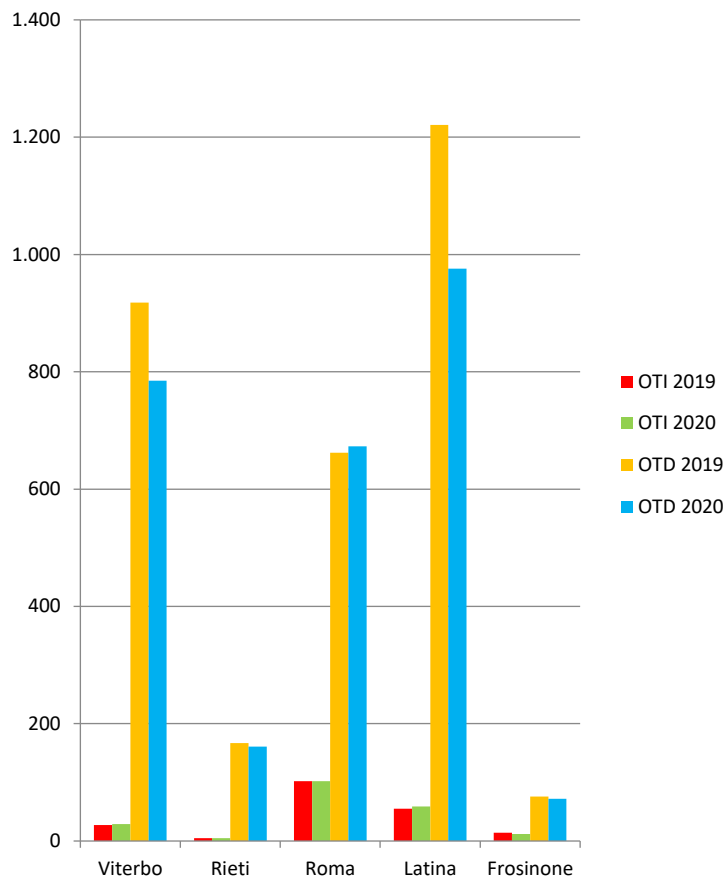
In percentuale la diminuzione registrata dal 2019 al 2020 è stata dell'11,5% sul totale degli operai agricoli comunitari con età inferiore a 40 anni; del 12,4% per la componente OTD mentre per gli OTI si è registrato un aumento del 2,0%.

A seguito delle summenzionate variazioni il peso della componente OTD comunitaria avente un'età inferiore a 40 anni a livello regionale è passato dal 93,7% al 92,8%, con pesi registrati nelle varie provincie oscillanti dall'85,7% di Frosinone al 97,0% di Rieti. Queste variazioni, in tutte le provincie eccetto che a Frosinone e Roma hanno fatto diminuire il peso della componente OTD comunitaria avente un'età inferiore a 40 anni a vantaggio della componente OTI comunitaria avente un'età inferiore a 40 anni (Fig. 111).

Analizzando la distribuzione degli operai agricoli comunitari aventi un'età inferiore a 40 anni a livello provinciale, il peso delle provincie di Latina e Viterbo è diminuito per gli OTD agricoli comunitari aventi un'età inferiore a 40 anni; il peso delle provincie di Viterbo e Latina è aumentato per gli OTI agricoli comunitari aventi un'età inferiore a 40 anni. A seguito delle succitate variazioni le provincie

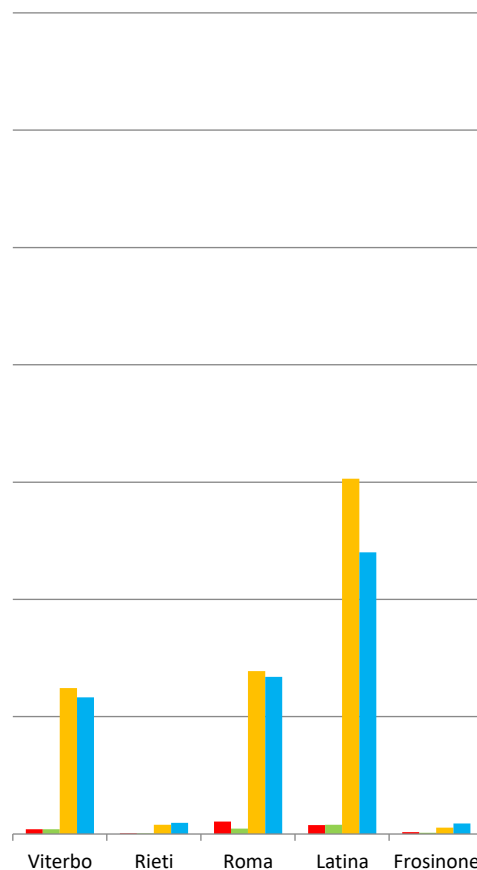
di Latina e Viterbo hanno visto diminuire il peso degli operai agricoli totali comunitari aventi un'età inferiore a 40 anni.

Fig. 109 - Numero OTD e OTI comunitari con meno di 40 anni- Anni 2019 e 2020



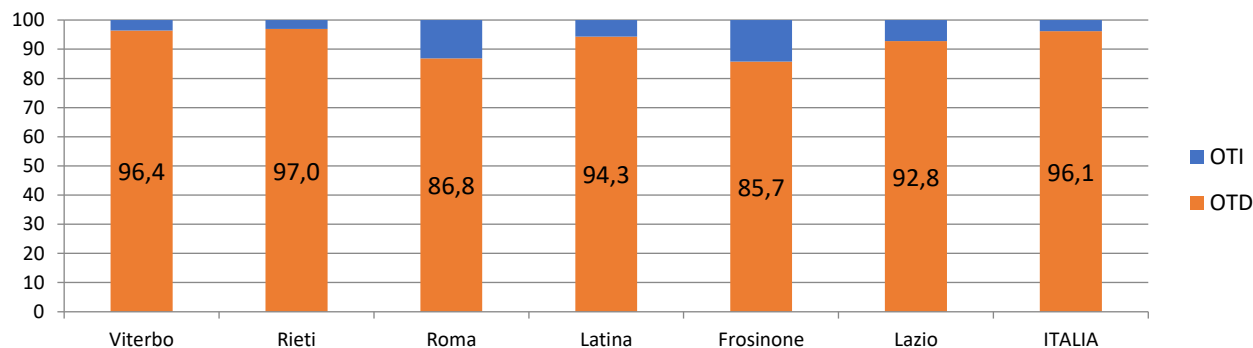
Fonte: elaborazioni su dati INPS.

Fig. 110 - Numero OTD e OTI comunitari con meno di 40 anni - Femmine - Anni 2019 e 2020



Fonte: elaborazioni su dati INPS.

Fig. 111 - Ripartizione percentuale degli OTD e OTI comunitari con meno di 40 anni nelle varie zone - Anno 2020

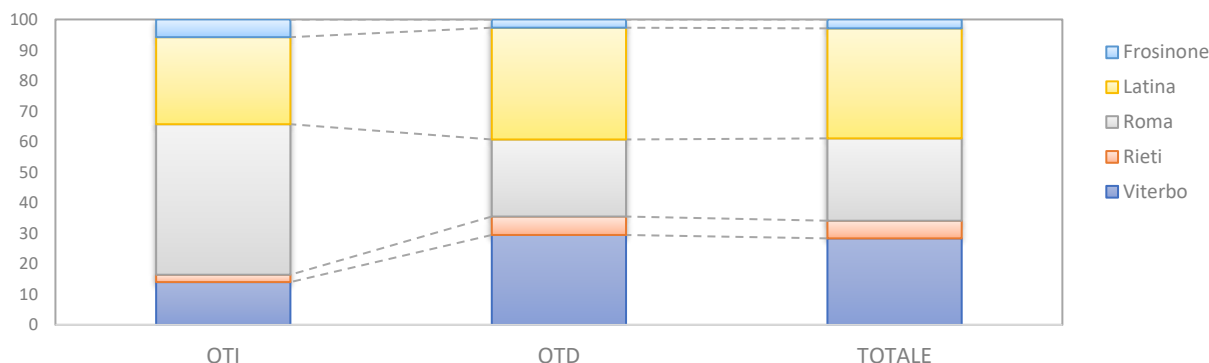


Fonte: elaborazioni su dati INPS.

Latina concentra il 36,6% degli OTD agricoli comunitari aventi un'età inferiore a 40 anni, e poi, in ordine di grandezza, Viterbo, Roma, Rieti e Frosinone. Per gli OTI agricoli comunitari aventi un'età inferiore a 40 anni, invece, il 49,3% è impiegato a Roma, e in successione Latina, Viterbo, Frosinone

e Rieti. I pesi degli operai agricoli totali comunitari aventi un'età inferiore a 40 anni concentrano il 36,0% degli operai totali a Latina, e a seguire Viterbo, Roma, Rieti e Frosinone (Fig. 112).

Fig. 112 - Ripartizione percentuale degli operai comunitari con meno di 40 anni per provincia e tipo di contratto - Anno 2020



Fonte: elaborazioni su dati INPS.

Il peso degli operai agricoli comunitari aventi un'età inferiore a 40 anni rispetto al totale degli operai agricoli comunitari è stato per gli OTD agricoli comunitari a livello regionale del 45,1% con pesi provinciali dal 41,3% di Roma al 54,4% di Rieti; per gli OTI agricoli comunitari a livello regionale del 42,1% con pesi provinciali dal 33,3% di Rieti al 60,2% di Latina e per gli operai agricoli totali comunitari a livello regionale del 44,9% con pesi provinciali dal 40,2% di Roma al 53,4% di Rieti.

10.1.1 Le operaie agricole comunitarie con età inferiore a 40 anni

Dal 2019 al 2020 il numero delle operaie agricole comunitarie aventi un'età inferiore a 40 anni in Lazio è diminuito di 154 unità, condizionato da una diminuzione del numero della componente OTD e da una diminuzione del numero della componente OTI, assestandosi a 1.054 unità (Tab. 19)

Tab. 19 - Numero OTI e OTD agricole comunitarie con età inferiore a 40 anni - Femmine - Anni 2019 e 2020

ripartiz.	Numero					
	2019			2020		
	OTI	OTD	TOTALE	OTI	OTD	TOTALE
Viterbo	8	249	257	8	233	241
Rieti	1	16	17	1	19	20
Roma	21	278	299	9	268	277
Latina	15	606	621	16	480	496
Frosinone	3	11	14	2	18	20
Lazio	48	1.160	1.208	36	1.018	1.054
ITALIA	514	25.033	25.547	452	19.484	19.936
ripartiz.	Giornate					
	2019			2020		
	OTI	OTD	TOTALE	OTI	OTD	TOTALE
Viterbo	1.428	20.664	22.092	956	18.790	19.746
Rieti	78	1.451	1.529	312	907	1.219
Roma	3.539	24.424	27.963	1.432	21.964	23.396
Latina	3.002	49.704	52.706	2.316	41.276	43.592
Frosinone	821	664	1.485	372	764	1.136
Lazio	8.868	96.907	105.775	5.388	83.701	89.089
ITALIA	103.885	1.807.600	1.911.485	89.179	1.525.946	1.615.125

Fonte: elaborazioni su dati INPS.

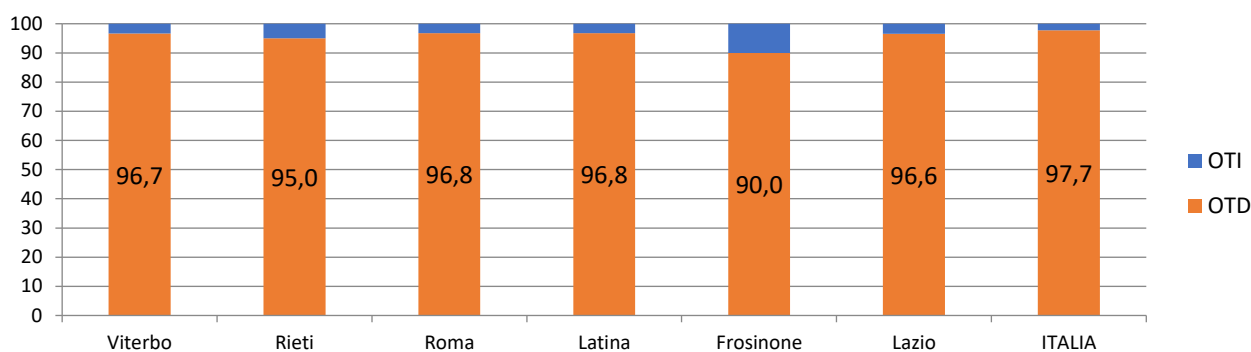
In dettaglio il numero di operaie agricole comunitarie aventi un'età inferiore a 40 anni in Lazio è stato per la componente OTI di 36 unità; e di 1.018 per la componente OTD.

Le sopraccennate variazioni sono state condizionate da una diminuzione generalizzata delle operaie agricole comunitarie aventi un'età inferiore a 40 anni in 3 delle 5 provincie, con una diminuzione registrata in 3 provincie per le OTD e in 2 provincie per le OTI (Fig. 110).

In percentuale la diminuzione registrata dal 2019 al 2020 è stata del 12,7% sul totale delle operaie agricole comunitarie aventi un'età inferiore a 40 anni; del 12,2% per la componente OTD e del 25,0% per la componente OTI.

A seguito delle suddette variazioni il peso della componente OTD comunitaria avente un'età inferiore a 40 anni a livello regionale è passato dal 96,0% al 96,6%, con pesi registrati nelle varie provincie oscillanti dal 90,0% di Frosinone al 96,8% di Latina. Queste variazioni, in tutte le provincie eccetto che a Latina e Viterbo hanno fatto aumentare il peso della componente OTD comunitaria avente un'età inferiore a 40 anni a svantaggio della componente OTI comunitaria avente un'età inferiore a 40 anni (Fig. 113).

Fig. 113 - Ripartizione percentuale delle OTD e OTI comunitarie con meno di 40 anni nelle varie zone - Femmine - Anno 2020



Fonte: elaborazioni su dati INPS.

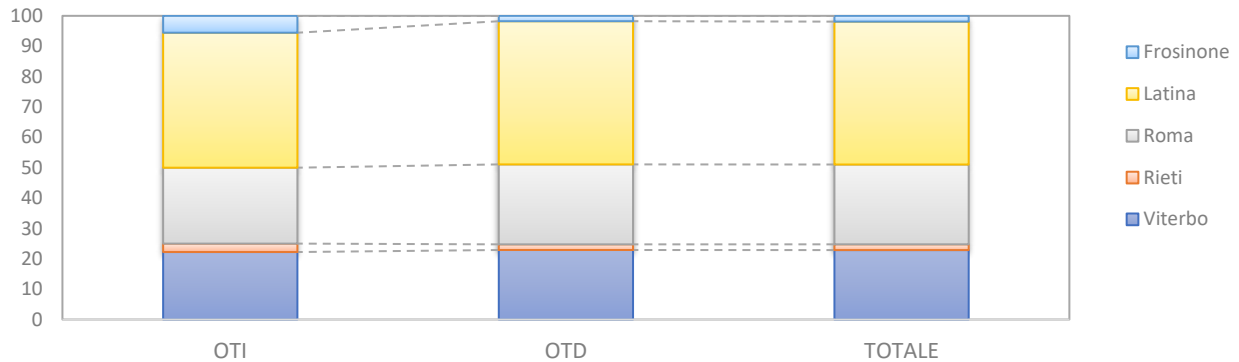
Analizzando la distribuzione delle operaie agricole comunitarie aventi un'età inferiore a 40 anni a livello provinciale, il peso della provincia di Latina è diminuito per le OTD agricole comunitarie aventi un'età inferiore a 40 anni; il peso delle provincie di Roma e Frosinone è diminuito per le OTI agricole comunitarie aventi un'età inferiore a 40 anni. A seguito delle summenzionate variazioni la provincia di Latina ha visto diminuire il peso delle operaie agricole totali comunitarie aventi un'età inferiore a 40 anni.

Latina concentra il 47,2% delle OTD agricole comunitarie aventi un'età inferiore a 40 anni, e poi, in ordine di grandezza, Roma, Viterbo, Rieti e Frosinone. Per le OTI agricole comunitarie aventi un'età inferiore a 40 anni, invece, il 44,4% è impiegato a Latina, e in successione Roma, Viterbo, Frosinone e Rieti. I pesi delle operaie agricole comunitarie totali aventi un'età inferiore a 40 anni hanno portato a concentrare il 47,1% delle operaie agricole totali a Latina, e a seguire Roma, Viterbo, Rieti e Frosinone (Fig. 114).

Il peso delle operaie agricole comunitarie aventi un'età inferiore a 40 anni rispetto al totale delle operaie agricole comunitarie è stato per le OTD agricole comunitarie a livello regionale del 43,2% con pesi a livello provinciale dal 41,1% di Latina al 49,7% di Viterbo; per le OTI agricole comunitarie a livello regionale del 37,9% con pesi a livello provinciale dal 20,5% di Roma al 57,1% di Viterbo e per le operaie agricole totali comunitarie a livello regionale del 43,0% con pesi a livello provinciale dal 40,7% di Roma al 49,9% di Viterbo.

Se si analizza la sola componente femminile notiamo che il peso delle operaie agricole comunitarie con età inferiore a 40 anni rispetto al totale delle operaie agricole straniere con età inferiore a 40 anni è stato per le OTD agricole comunitarie a livello regionale del 46,3% con pesi a livello provinciale dal 34,0% di Frosinone al 69,3% di Viterbo; per le OTI agricole comunitarie a livello regionale del 63,2% con pesi a livello provinciale dal 25,0% di Rieti al 100,0% di Frosinone e per le operaie agricole totali comunitarie a livello regionale del 46,7% con pesi a livello provinciale dal 35,9% di Latina al 70,1% di Viterbo.

Fig. 114 - Ripartizione percentuale delle operaie comunitarie con meno di 40 anni per provincia e tipo di contratto - Anno 2020



Fonte: elaborazioni su dati INPS.

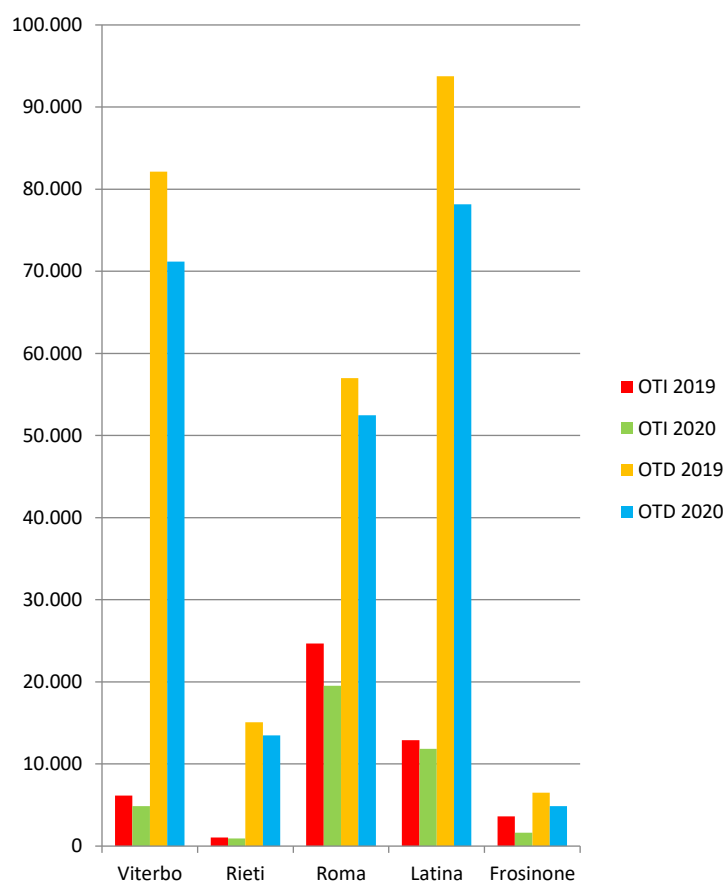
10.2 Numero giornate OTD e OTI comunitari con età inferiore a 40 anni

Dal 2019 al 2020 il numero delle giornate degli operai agricoli comunitari aventi un'età inferiore a 40 anni in Lazio è diminuito di 43.895 unità, condizionato da una diminuzione del numero delle giornate della componente OTD e da una diminuzione del numero delle giornate della componente OTI, assestandosi a 258.973 giornate (Tab. 18).

In dettaglio il numero delle giornate degli operai agricoli aventi un'età inferiore a 40 anni in Lazio è stato per la componente OTI di 38.805 unità; e di 220.168 per la componente OTD.

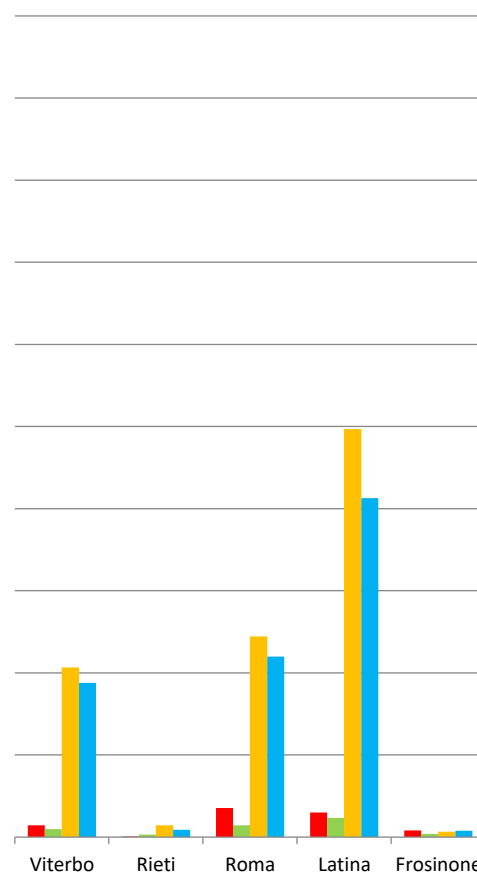
Le succitate variazioni sono state condizionate da una diminuzione generalizzata delle giornate degli operai agricoli comunitari aventi un'età inferiore a 40 anni in 5 delle 5 provincie, con una diminuzione registrata in 5 provincie per gli OTD e in 5 provincie per gli OTI (Fig. 115).

Fig. 115 - Numero giornate OTD e OTI comunitari con meno di 40 anni- Anni 2019 e 2020



Fonte: elaborazioni su dati INPS.

Fig. 116 - Numero OTD e OTI comunitari con meno di 40 anni - Femmine - Anni 2019 e 2020



Fonte: elaborazioni su dati INPS.

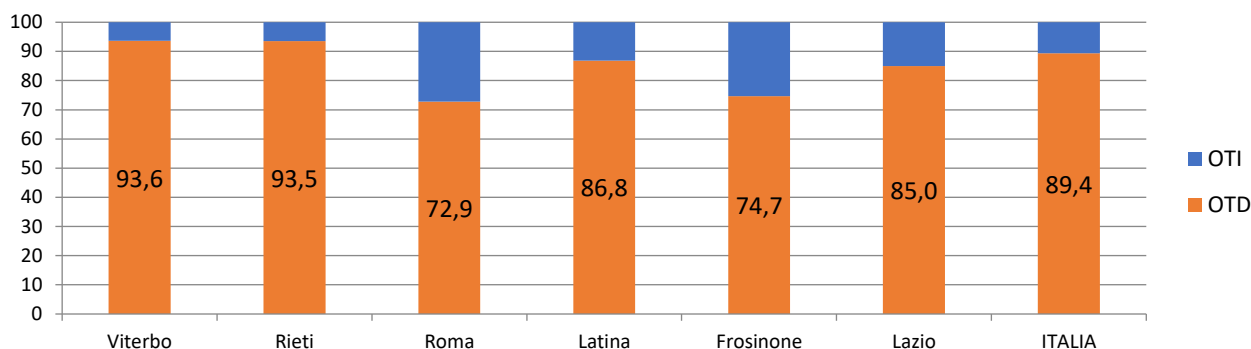
In percentuale la diminuzione registrata dal 2019 al 2020 è stata del 14,5% sul totale delle giornate degli operai agricoli comunitari aventi un'età inferiore a 40 anni; del 13,5% per la componente OTD e del 19,8% per la componente OTI.

A seguito delle sopraccennate variazioni il peso delle giornate della componente OTD comunitaria avente un'età inferiore a 40 anni sul totale delle giornate effettuate dagli operai agricoli stranieri con meno di 40 anni a livello regionale è passato dall'84,0% del 2019 all'85,0% del 2020, con pesi registrati nelle varie provincie oscillanti dal 72,9% di Roma al 93,6% di Viterbo. Queste variazioni, in tutte le provincie eccetto che a Latina hanno fatto aumentare il peso della componente OTD

comunitaria avente un'età inferiore a 40 anni a svantaggio della componente OTI comunitaria avente un'età inferiore a 40 anni (Fig. 117).

Analizzando la distribuzione delle giornate degli operai agricoli comunitari a livello provinciale per gli operai con età inferiore a 40 anni, per le provincie di Latina e Frosinone è diminuito il peso delle giornate degli OTD agricoli comunitari aventi un'età inferiore a 40 anni; per le provincie di Rieti e Latina è aumentato il peso delle giornate degli OTI agricoli comunitari aventi un'età inferiore a 40 anni. A seguito delle suddette variazioni le provincie di Frosinone e Latina hanno visto diminuire il peso delle giornate degli operai agricoli totali comunitari aventi un'età inferiore a 40 anni.

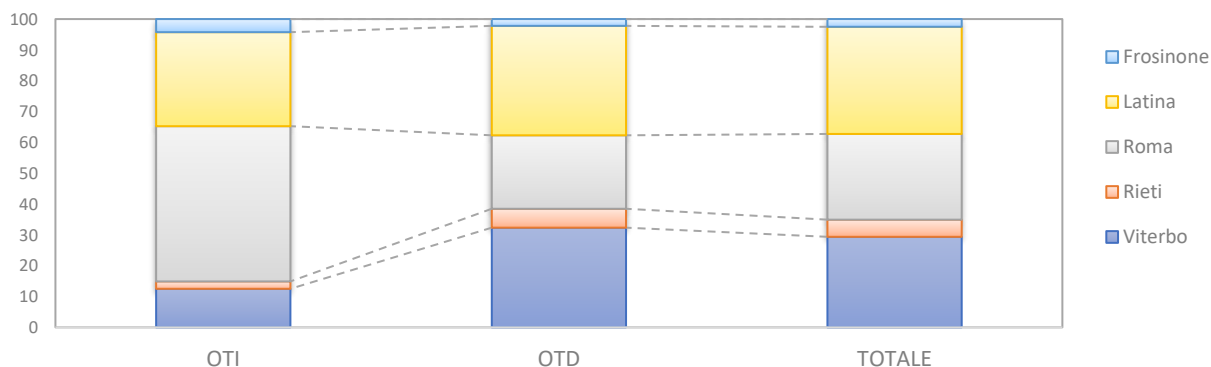
Fig. 117 - Ripartizione percentuale delle giornate degli OTD e OTI comunitari con meno di 40 anni nelle varie zone -Anno 2020



Fonte: elaborazioni su dati INPS.

Latina concentra il 35,5% delle giornate degli OTD agricoli comunitari con età inferiore a 40 anni, e poi, in ordine di grandezza, Viterbo, Roma, Rieti e Frosinone. Per le giornate degli OTI agricoli comunitari con età inferiore a 40 anni, invece, il 50,4% è impiegato a Roma, e in successione Latina, Viterbo, Frosinone e Rieti. I pesi delle giornate degli operai agricoli comunitari totali con età inferiore a 40 anni hanno portato a concentrare il 34,8% a Latina, e a seguire Viterbo, Roma, Rieti e Frosinone (Fig. 118).

Fig.118 - Ripartizione percentuale delle giornate degli operai comunitari con meno di 40 anni per provincia e tipo di contratto - Anno 2020



Fonte: elaborazioni su dati INPS.

Il peso delle giornate degli operai agricoli comunitari con età inferiore a 40 anni rispetto al totale delle giornate degli operai agricoli comunitari è stato per gli OTD agricoli comunitari a livello regionale del 42,8% con pesi a livello provinciale dal 38,6% di Roma al 52,0% di Rieti; per gli OTI agricoli comunitari a livello regionale del 38,8% con pesi a livello provinciale dal 30,7% di Roma al 60,9% di Latina e per gli operai agricoli totali comunitari a livello regionale del 42,1% con pesi a livello provinciale dal 36,1% di Roma al 51,0% di Rieti.

10.2.1 Le giornate delle operaie agricole comunitarie con età inferiore a 40 anni

Dal 2019 al 2020 il numero delle giornate delle operaie agricole comunitarie aventi un'età inferiore a 40 anni in Lazio è diminuito di 16.686 unità, condizionato da una diminuzione del numero delle giornate della componente OTD e da una diminuzione del numero delle giornate della componente OTI, assestandosi a 89.089 giornate (Tab. 19).

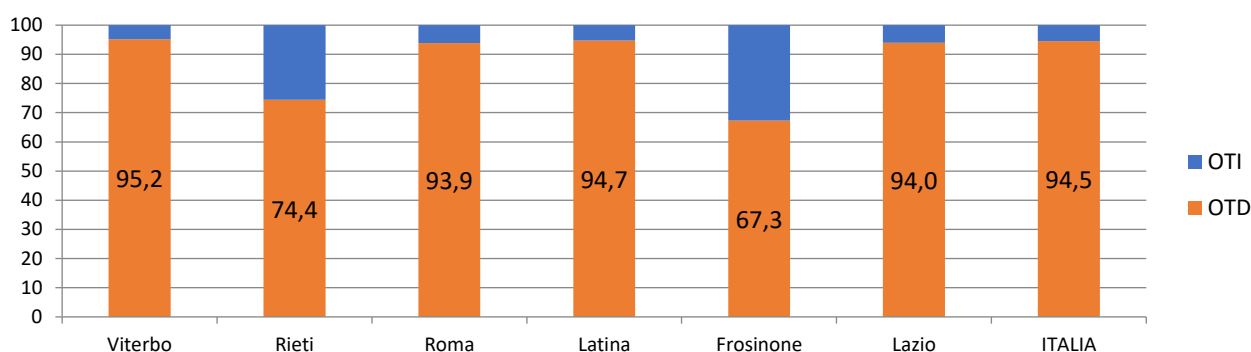
In dettaglio il numero delle giornate delle operaie agricole comunitarie aventi un'età inferiore a 40 anni in Lazio è stato per la componente OTI di 5.388 unità; e di 83.701 per la componente OTD.

Le summenzionate variazioni sono state condizionate da una diminuzione generalizzata delle giornate delle operaie agricole comunitarie aventi un'età inferiore a 40 anni in 5 delle 5 provincie, con una diminuzione registrata in 4 provincie per le OTD e in 4 provincie per le OTI (Fig. 116).

In percentuale la diminuzione registrata per le giornate dal 2019 al 2020 è stata del 15,8% sul totale delle giornate delle operaie agricole comunitarie aventi un'età inferiore a 40 anni; del 13,6% per la componente OTD e del 39,2% per la componente OTI.

A seguito delle succitate variazioni il peso delle giornate della componente OTD comunitaria avente un'età inferiore a 40 anni a livello regionale è passato dal 91,6% del 2019 al 94,0% del 2020, con pesi registrati nelle varie provincie oscillanti dal 67,3% di Frosinone al 95,2% di Viterbo. Queste variazioni, in tutte le provincie eccetto che a Rieti hanno fatto aumentare il peso della componente OTD comunitaria avente un'età inferiore a 40 anni a svantaggio della componente OTI comunitaria avente un'età inferiore a 40 anni (Fig. 119).

Fig. 119 - Ripartizione percentuale delle giornate delle OTD e OTI comunitarie con meno di 40 anni nelle varie zone - Femmine - Anno 2020



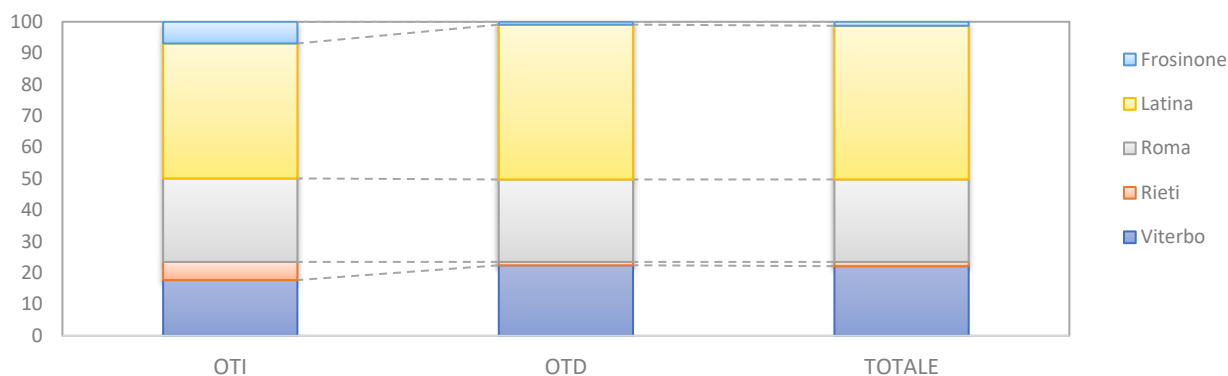
Fonte: elaborazioni su dati INPS.

Analizzando la distribuzione delle giornate delle operaie agricole comunitarie a livello provinciale per le operaie con età inferiore a 40 anni, per le provincie di Latina e Rieti è diminuito il peso delle giornate delle OTD agricole comunitarie aventi un'età inferiore a 40 anni; per le provincie di Roma e Frosinone è diminuito il peso delle giornate delle OTI agricole comunitarie aventi un'età inferiore a 40 anni. A seguito delle sopraccennate variazioni la provincia di Viterbo ha visto aumentare il peso delle operaie agricole totali straniere aventi un'età inferiore a 40 anni.

Latina concentra il 49,3% delle giornate delle OTD agricole comunitarie con età inferiore a 40 anni, e poi, in ordine di grandezza, Roma, Viterbo, Rieti e Frosinone. Per le giornate delle OTI agricole comunitarie con età inferiore a 40 anni, invece, il 43,0% è impiegato a Latina, e in successione Roma, Viterbo, Frosinone e Rieti. I pesi delle giornate delle operaie agricole comunitarie totali con età inferiore a 40 anni hanno portato a concentrare il 48,9% a Latina, e a seguire Roma, Viterbo, Rieti e Frosinone.

Il peso delle giornate delle operaie agricole comunitarie con età inferiore a 40 anni rispetto al totale delle giornate delle operaie agricole comunitarie è stato per le OTD agricole comunitarie a livello regionale del 40,6% con pesi a livello provinciale dal 30,5% di Rieti al 45,9% di Viterbo; per le OTI agricole comunitarie a livello regionale del 35,5% con pesi a livello provinciale dal 18,8% di Roma al 97,2% di Rieti e per le operaie agricole totali comunitarie a livello regionale del 40,3% con pesi a livello provinciale dal 35,9% di Frosinone al 46,4% di Viterbo (Fig. 120).

Fig. 120 - Ripartizione percentuale delle giornate delle operaie comunitarie con meno di 40 anni per provincia e tipo di contratto – Anno 2020



Fonte: elaborazioni su dati INPS.

Se si analizza la sola componente femminile notiamo che il peso delle giornate delle operaie agricole comunitarie con età inferiore a 40 anni rispetto al totale delle giornate delle operaie straniere con età inferiore a 40 anni è stato per le OTD agricole comunitarie a livello regionale del 44,9% con pesi a livello provinciale dal 19,7% di Frosinone al 75,0% di Roma; per le OTI agricole comunitarie a livello regionale del 61,4% con pesi a livello provinciale dal 34,7% di Rieti al 100,0% di Frosinone e per le operaie agricole totali comunitarie a livello regionale del 45,6% con pesi a livello provinciale dal 26,7% di Frosinone al 73,5% di Roma.

11. CONSIDERAZIONI CONCLUSIVE

11.1 Gli operai agricoli

Da questi dati è possibile evidenziare i seguenti fenomeni rilevati dal 2019 al 2020:

- Il numero di operai aumenta condizionato da un aumento generalizzato delle componenti OTD e OTI, maggiore per gli OTD.

Il numero di giornate degli operai diminuisce condizionato da una diminuzione generalizzata delle giornate delle componenti OTD e OTI, maggiore per gli OTI.

Per gli operai la variazione registrata dal numero di giornate è minore di quella registrata dal numero di operai, indice di un minor numero di giornate pro-capite.

- Il numero di operai stranieri aumenta condizionato da un aumento generalizzato delle componenti OTD e OTI, maggiore per gli OTD.

La variazione assoluta registrata dal numero degli operai stranieri è superiore a quella registrata dal totale. La variazione relativa degli operai stranieri è stata superiore a quella fatta registrare dagli operai totali, indice di sostituzione di questi rispetto agli operai italiani.

Il numero di giornate degli operai stranieri diminuisce condizionato da una diminuzione generalizzata delle giornate delle componenti OTD e OTI, maggiore per gli OTI.

La variazione assoluta registrata dal numero delle giornate degli operai stranieri è superiore a quella registrata dal numero totale di giornate. La variazione relativa delle giornate degli operai stranieri è stata superiore a quella fatta registrare dalle giornate degli operai totali, indice di sostituzione di questi rispetto agli operai italiani.

Per gli operai stranieri la variazione registrata dal numero di giornate è minore di quella registrata dal numero di operai, indice di un minor numero di giornate pro-capite.

- Il numero di operai comunitari diminuisce condizionato da una diminuzione della componente OTD e un aumento della componente OTI.

La variazione assoluta registrata dal numero degli operai comunitari è inferiore a quella registrata dal totale. La variazione relativa degli operai comunitari è stata inferiore a quella fatta registrare dagli operai totali, indice di diminuzione di questi rispetto agli operai extracomunitari.

Il numero di giornate degli operai comunitari diminuisce condizionato da una diminuzione generalizzata delle giornate delle componenti OTD e OTI, maggiore per gli OTD.

La variazione assoluta registrata dal numero delle giornate degli operai comunitari è inferiore a quella registrata dal numero di giornate degli stranieri. La variazione relativa delle giornate degli operai comunitari è stata inferiore a quella fatta registrare dalle giornate degli operai stranieri, indice di diminuzione di questi rispetto agli operai extracomunitari.

Per gli operai comunitari la variazione registrata dal numero di giornate è minore di quella registrata dal numero di operai, indice di un minor numero di giornate pro-capite.

11.2 Le operaie agricole

- Il numero di operaie diminuisce condizionato da una diminuzione generalizzata delle componenti OTD e OTI, maggiore per le OTD.

Rispetto al totale generale il peso delle operaie dal 2019 al 2020 è diminuito passando dal 27,5% al 26,8%.

Il numero di giornate delle operaie diminuisce condizionato da una diminuzione generalizzata delle giornate delle componenti OTD e OTI, maggiore per le OTD.

Per le operaie la variazione registrata dal numero di giornate è minore di quella registrata dal numero di operai, indice di un minor numero di giornate pro-capite.

Rispetto al totale generale il peso delle giornate delle operaie dal 2019 al 2020 è diminuito passando dal 24,9% al 24,3%.

- Il numero di operaie straniere diminuisce condizionato da una diminuzione generalizzata delle componenti OTD e OTI, maggiore per le OTD. Rispetto al totale stranieri il peso delle operaie dal 2019 al 2020 è diminuito passando dal 18,1% al 17,3%.

La variazione assoluta registrata dal numero delle operaie straniere è superiore a quella registrata dal totale operaie. La variazione relativa delle prime è stata superiore a quella fatta registrare dalle seconde, indice di sostituzione di questi rispetto alle operaie italiane.

Il numero di giornate delle operaie straniere diminuisce condizionato da una diminuzione generalizzata delle giornate delle componenti OTD e OTI, maggiore per le OTI. Rispetto al totale giornate degli stranieri il peso delle operaie dal 2019 al 2020 è diminuito passando dal 16,3% al 16,2%.

La variazione assoluta registrata dal numero delle giornate delle operaie straniere è superiore a quella registrata dal numero totale di giornate delle operaie. La variazione relativa delle prime è stata superiore a quella fatta registrare dalle seconde, indice di sostituzione di queste rispetto alle operaie italiane.

Per le operaie straniere la variazione registrata dal numero di giornate è minore di quella registrata dal numero di operaie, indice di un minor numero di giornate pro-capite.

- Il numero di operaie comunitarie diminuisce condizionato da una diminuzione generalizzata delle componenti OTD e OTI, maggiore per le OTD. Rispetto al totale comunitari il peso delle operaie comunitarie dal 2019 al 2020 è aumentato passando dal 38,0% al 38,3%.

La variazione assoluta registrata dal numero delle operaie comunitarie è inferiore a quella registrata dal totale operaie straniere. La variazione relativa delle prime è stata inferiore a quella fatta registrare dalle seconde, indice di diminuzione di queste rispetto alle operaie extracomunitarie.

Il numero di giornate delle operaie comunitarie diminuisce condizionato da una diminuzione generalizzata delle giornate delle componenti OTD e OTI, maggiore per le OTD. Rispetto al totale giornate degli stranieri il peso delle operaie comunitarie dal 2019 al 2020 è aumentato passando dal 35,6% al 36,0%.

La variazione assoluta registrata dal numero delle giornate delle operaie comunitarie è inferiore a quella registrata dal numero di giornate delle straniere. La variazione relativa delle giornate delle prime è stata inferiore a quella fatta registrare dalle giornate delle seconde, indice di diminuzione di questi rispetto alle operaie extracomunitarie.

Per le operaie comunitarie la variazione registrata dal numero di giornate è minore di quella registrata dal numero di operaie, indice di un minor numero di giornate pro-capite.

11.3 Gli operai agricoli non aventi diritto alla contribuzione

- Il numero di operai non aventi diritto alla contribuzione aumenta condizionato da un aumento generalizzato delle componenti OTD e OTI, maggiore per gli OTD.

Rispetto al totale generale il peso degli operai non aventi diritto alla contribuzione dal 2019 al 2020 è aumentato passando dal 31,6% al 33,2%.

Il numero di giornate degli operai non aventi diritto alla contribuzione aumenta condizionato da un aumento generalizzato delle giornate delle componenti OTD e OTI, maggiore per le OTD.

Per gli operai non aventi diritto alla contribuzione la variazione registrata dal numero di giornate è maggiore di quella registrata dal numero di operai, indice di un maggior numero di giornate pro-capite.

Rispetto al totale generale il peso delle giornate degli operai non aventi diritto alla contribuzione dal 2019 al 2020 è aumentato passando dal 5,4% al 6,1%.

- Il numero di operai stranieri non aventi diritto alla contribuzione aumenta condizionato da un aumento generalizzato delle componenti OTD e OTI, maggiore per gli OTD. Rispetto al totale stranieri non aventi diritto alla contribuzione il peso di questi dal 2019 al 2020 è aumentato passando dal 29,4% al 31,6%.

La variazione assoluta registrata dal numero degli operai stranieri non aventi diritto alla contribuzione è inferiore a quella registrata dal totale operai non aventi diritto alla contribuzione. La variazione relativa dei primi è stata superiore a quella fatta registrare dai secondi, indice di diminuzione di questi rispetto agli operai italiani.

Il numero di giornate degli operai stranieri non aventi diritto alla contribuzione aumenta condizionato da un aumento generalizzato delle giornate delle componenti OTD e OTI, maggiore per le OTD. Rispetto al totale giornate degli stranieri il peso delle giornate degli operai dal 2019 al 2020 è aumentato passando dal 5,5% al 6,2%.

La variazione assoluta registrata dal numero delle giornate degli operai stranieri non aventi diritto alla contribuzione è inferiore a quella registrata dal numero totale di giornate degli operai non aventi diritto alla contribuzione. La variazione relativa dei primi è stata superiore a quella fatta registrare dai secondi, indice di diminuzione di questi rispetto agli operai italiani.

Per gli operai stranieri non aventi diritto alla contribuzione la variazione registrata dal numero di giornate è minore di quella registrata dal numero di operai, indice di un minor numero di giornate pro-capite.

- Il numero di operai comunitari non aventi diritto alla contribuzione diminuisce condizionato da una diminuzione della componente OTD e un aumento della componente OTI. Rispetto al totale comunitari il peso degli operai comunitari non aventi diritto alla contribuzione dal 2019 al 2020 è aumentato passando dal 33,6% al 33,9%.

La variazione assoluta registrata dal numero degli operai comunitari non aventi diritto alla contribuzione è inferiore a quella registrata dal totale operai stranieri non aventi diritto alla contribuzione. La variazione relativa dei primi è stata inferiore a quella fatta registrare dai secondi, indice di diminuzione di questi rispetto agli operai extracomunitari.

Il numero di giornate degli operai comunitari non aventi diritto alla contribuzione diminuisce condizionato da una diminuzione delle giornate della componente OTD e un aumento di

quelle della componente OTI. Rispetto al totale giornate degli stranieri non aventi diritto alla contribuzione il peso delle giornate degli operai comunitari non aventi diritto alla contribuzione dal 2019 al 2020 è aumentato passando dal 6,1% al 6,2%.

La variazione assoluta registrata dal numero delle giornate degli operai comunitari non aventi diritto alla contribuzione è inferiore a quella registrata dal numero di giornate degli stranieri non aventi diritto alla contribuzione. La variazione relativa delle giornate dei primi è stata inferiore a quella fatta registrare dalle giornate dei secondi, indice di diminuzione di questi rispetto agli operai extracomunitari.

Per gli operai comunitari non aventi diritto alla contribuzione la variazione registrata dal numero di giornate è maggiore di quella registrata dal numero di operai, indice di un maggior numero di giornate pro-capite.

11.4 Le operaie agricole non aventi diritto alla contribuzione

- Il numero di operaie non aventi diritto alla contribuzione aumenta condizionato da un aumento generalizzato delle componenti OTD e OTI, maggiore per le OTD.

Rispetto al totale generale il peso delle operaie non aventi diritto alla contribuzione dal 2019 al 2020 è diminuito passando dal 9,0% al 9,0%.

Il numero di giornate delle operaie non aventi diritto alla contribuzione diminuisce condizionato da una diminuzione delle giornate della componente OTD e un aumento di quelle della componente OTI.

Per le operaie non aventi diritto alla contribuzione la variazione registrata dal numero di giornate è minore di quella registrata dal numero di operai, indice di un minor numero di giornate pro-capite.

Rispetto al totale generale il peso delle giornate delle operaie non aventi diritto alla contribuzione dal 2019 al 2020 è aumentato passando dall'1,5% all'1,6%.

- Il numero di operaie straniere non aventi diritto alla contribuzione diminuisce condizionato da una diminuzione della componente OTD e un aumento della componente OTI. Rispetto al totale stranieri non aventi diritto alla contribuzione il peso delle operaie dal 2019 al 2020 è diminuito passando dal 5,9% al 5,7%.

La variazione assoluta registrata dal numero delle operaie straniere non aventi diritto alla contribuzione è inferiore a quella registrata dal totale operaie non aventi diritto alla contribuzione. La variazione relativa delle prime è stata inferiore a quella fatta registrare dalle seconde, indice di diminuzione di queste rispetto alle operaie italiane.

Il numero di giornate delle operaie straniere non aventi diritto alla contribuzione diminuisce condizionato da una diminuzione generalizzata delle giornate delle componenti OTD e OTI, maggiore per le OTD. Rispetto al totale giornate degli stranieri il peso delle operaie dal 2019 al 2020 è diminuito passando dall'1,1% all'1,0%.

La variazione assoluta registrata dal numero delle giornate delle operaie straniere non aventi diritto alla contribuzione è inferiore a quella registrata dal numero totale di giornate delle operaie non aventi diritto alla contribuzione. La variazione relativa delle prime è stata inferiore a quella fatta registrare dalle seconde, indice di diminuzione di queste rispetto alle operaie italiane.

Per le operaie straniere non aventi diritto alla contribuzione la variazione registrata dal numero di giornate è minore di quella registrata dal numero di operaie, indice di un minor numero di giornate pro-capite.

- Il numero di operaie comunitarie non aventi diritto alla contribuzione diminuisce condizionato da una diminuzione della componente OTD e un aumento della componente OTI. Rispetto al totale comunitari il peso delle operaie comunitarie non aventi diritto alla contribuzione dal 2019 al 2020 è aumentato passando dal 12,4% al 12,8%.

La variazione assoluta registrata dal numero delle operaie comunitarie non aventi diritto alla contribuzione è inferiore a quella registrata dal totale operaie straniere non aventi diritto alla contribuzione. La variazione relativa delle prime è stata inferiore a quella fatta registrare dalle seconde, indice di diminuzione di queste rispetto alle operaie extracomunitarie.

Il numero di giornate delle operaie comunitarie non aventi diritto alla contribuzione diminuisce condizionato da una diminuzione delle giornate della componente OTD e un aumento di quelle della componente OTI. Rispetto al totale giornate degli stranieri il peso delle operaie comunitarie non aventi diritto alla contribuzione dal 2019 al 2020 è aumentato passando dal 2,2% al 2,4%.

La variazione assoluta registrata dal numero delle giornate delle operaie comunitarie non aventi diritto alla contribuzione è superiore a quella registrata dal numero di giornate delle straniere non aventi diritto alla contribuzione. La variazione relativa delle giornate delle prime è stata superiore a quella fatta registrare dalle giornate delle seconde, indice di sostituzione di questi rispetto alle operaie extracomunitarie.

Per le operaie comunitarie non aventi diritto alla contribuzione la variazione registrata dal numero di giornate è maggiore di quella registrata dal numero di operaie, indice di un maggior numero di giornate pro-capite.

11.5 Gli operai agricoli minori di 40 anni

- Il numero di operai con età inferiore a 40 anni aumenta condizionato da un aumento della componente OTD e una diminuzione della componente OTI.

Rispetto al totale generale il peso degli operai con età inferiore a 40 anni dal 2019 al 2020 è diminuito passando dal 49,8% al 49,3%.

Il numero di giornate degli operai con età inferiore a 40 anni diminuisce condizionato da una diminuzione generalizzata delle giornate delle componenti OTD e OTI, maggiore per le OTD.

Per gli operai con età inferiore a 40 anni la variazione registrata dal numero di giornate è minore di quella registrata dal numero di operai, indice di un minor numero di giornate pro-capite.

Rispetto al totale generale il peso delle giornate degli operai con età inferiore a 40 anni dal 2019 al 2020 è diminuito passando dal 43,6% al 43,4%.

- Il numero di operai stranieri con età inferiore a 40 anni aumenta condizionato da un aumento generalizzato delle componenti OTD e OTI, maggiore per gli OTD. Rispetto al totale stranieri con età inferiore a 40 anni il peso di questi dal 2019 al 2020 è diminuito passando dal 58,4% al 57,2%.

La variazione assoluta registrata dal numero degli operai stranieri con età inferiore a 40 anni è superiore a quella registrata dal totale operai con età inferiore a 40 anni. La variazione relativa dei primi è stata superiore a quella fatta registrare dai secondi, indice di sostituzione di questi rispetto agli operai italiani.

Il numero di giornate degli operai stranieri con età inferiore a 40 anni diminuisce condizionato da una diminuzione generalizzata delle giornate delle componenti OTD e OTI, maggiore per le OTD. Rispetto al totale giornate degli stranieri il peso delle giornate degli operai dal 2019 al 2020 è diminuito passando dal 53,4% al 52,1%.

La variazione assoluta registrata dal numero delle giornate degli operai stranieri con età inferiore a 40 anni è superiore a quella registrata dal numero totale di giornate degli operai con età inferiore a 40 anni. La variazione relativa dei primi è stata superiore a quella fatta registrare dai secondi, indice di sostituzione di questi rispetto agli operai italiani.

Per gli operai stranieri con età inferiore a 40 anni la variazione registrata dal numero di giornate è minore di quella registrata dal numero di operai, indice di un minor numero di giornate pro-capite.

- Il numero di operai comunitari con età inferiore a 40 anni diminuisce condizionato da una diminuzione della componente OTD e un aumento della componente OTI. Rispetto al totale comunitari il peso degli operai comunitari con età inferiore a 40 anni dal 2019 al 2020 è diminuito passando dal 47,5% al 44,9%.

La variazione assoluta registrata dal numero degli operai comunitari con età inferiore a 40 anni è inferiore a quella registrata dal totale operai stranieri con età inferiore a 40 anni. La variazione relativa dei primi è stata inferiore a quella fatta registrare dai secondi, indice di diminuzione di questi rispetto agli operai extracomunitari.

Il numero di giornate degli operai comunitari con età inferiore a 40 anni diminuisce condizionato da una diminuzione generalizzata delle giornate delle componenti OTD e OTI, maggiore per le OTD. Rispetto al totale giornate degli stranieri con età inferiore a 40 anni il peso delle giornate degli operai comunitari con età inferiore a 40 anni dal 2019 al 2020 è diminuito passando dal 45,5% al 42,1%.

La variazione assoluta registrata dal numero delle giornate degli operai comunitari con età inferiore a 40 anni è superiore a quella registrata dal numero di giornate degli stranieri con età inferiore a 40 anni. La variazione relativa delle giornate dei primi è stata inferiore a quella fatta registrare dalle giornate dei secondi, indice di sostituzione di questi rispetto agli operai extracomunitari.

Per gli operai comunitari con età inferiore a 40 anni la variazione registrata dal numero di giornate è minore di quella registrata dal numero di operai, indice di un minor numero di giornate pro-capite.

11.6 Le operaie agricole minori di 40 anni

- Il numero di operaie con età inferiore a 40 anni diminuisce condizionato da una diminuzione generalizzata delle componenti OTD e OTI, maggiore per le OTD.

Rispetto al totale generale il peso delle operaie con età inferiore a 40 anni dal 2019 al 2020 è diminuito passando dal 38,6% al 37,8%.

Il numero di giornate delle operaie con età inferiore a 40 anni diminuisce condizionato da una diminuzione generalizzata delle giornate delle componenti OTD e OTI, maggiore per le OTD.

Per le operaie con età inferiore a 40 anni la variazione registrata dal numero di giornate è minore di quella registrata dal numero di operai, indice di un minor numero di giornate pro-capite.

Rispetto al totale generale il peso delle giornate delle operaie con età inferiore a 40 anni dal 2019 al 2020 è diminuito passando dal 33,8% al 33,2%.

- Il numero di operaie straniere con età inferiore a 40 anni diminuisce condizionato da una diminuzione generalizzata delle componenti OTD e OTI, maggiore per le OTD. Rispetto al totale stranieri con età inferiore a 40 anni il peso delle operaie dal 2019 al 2020 è diminuito passando dal 51,9% al 49,9%.

La variazione assoluta registrata dal numero delle operaie straniere con età inferiore a 40 anni è superiore a quella registrata dal totale operaie con età inferiore a 40 anni. La variazione relativa delle prime è stata inferiore a quella fatta registrare dalle seconde, indice di sostituzione di questi rispetto alle operaie italiane.

Il numero di giornate delle operaie straniere con età inferiore a 40 anni diminuisce condizionato da una diminuzione generalizzata delle giornate delle componenti OTD e OTI, maggiore per le OTD. Rispetto al totale giornate degli stranieri il peso delle operaie dal 2019 al 2020 è diminuito passando dal 48,6% al 46,8%.

La variazione assoluta registrata dal numero delle giornate delle operaie straniere con età inferiore a 40 anni è superiore a quella registrata dal numero totale di giornate delle operaie con età inferiore a 40 anni. La variazione relativa delle prime è stata inferiore a quella fatta registrare dalle seconde, indice di sostituzione di queste rispetto alle operaie italiane.

Per le operaie straniere con età inferiore a 40 anni la variazione registrata dal numero di giornate è minore di quella registrata dal numero di operaie, indice di un minor numero di giornate pro-capite.

- Il numero di operaie comunitarie con età inferiore a 40 anni diminuisce condizionato da una diminuzione generalizzata delle componenti OTD e OTI, maggiore per le OTD. Rispetto al totale comunitari il peso delle operaie comunitarie con età inferiore a 40 anni dal 2019 al 2020 è diminuito passando dal 46,6% al 43,0%.

La variazione assoluta registrata dal numero delle operaie comunitarie con età inferiore a 40 anni è inferiore a quella registrata dal totale operaie straniere con età inferiore a 40 anni. La variazione relativa delle prime è stata inferiore a quella fatta registrare dalle seconde, indice di diminuzione di queste rispetto alle operaie extracomunitarie.

Il numero di giornate delle operaie comunitarie con età inferiore a 40 anni diminuisce condizionato da una diminuzione generalizzata delle giornate delle componenti OTD e OTI, maggiore per le OTD. Rispetto al totale giornate degli stranieri il peso delle operaie comunitarie con età inferiore a 40 anni dal 2019 al 2020 è diminuito passando dal 44,6% al 40,3%.

La variazione assoluta registrata dal numero delle giornate delle operaie comunitarie con età inferiore a 40 anni è inferiore a quella registrata dal numero di giornate delle straniere con età inferiore a 40 anni. La variazione relativa delle giornate delle prime è stata inferiore a

quella fatta registrare dalle giornate delle seconde, indice di diminuzione di questi rispetto alle operaie extracomunitarie.

Per le operaie comunitarie con età inferiore a 40 anni la variazione registrata dal numero di giornate è minore di quella registrata dal numero di operaie, indice di un minor numero di giornate pro-capite.

Per le operaie comunitarie con età inferiore a 40 anni la variazione registrata dal numero di giornate è maggiore di quella registrata dal numero di operaie, indice di un maggior numero di giornate pro-capite.

ISBN 9788833851990