



# GLI OPERAI AGRICOLI NEL LAZIO

## ANNO 2024

Domenico Casella



# **GLI OPERAI AGRICOLI NEL LAZIO**

**Anno 2024**

*Domenico Casella*

**12-LAZIO**

*Aprile 2026*

**Autore:** *Domenico Casella* (CREA - Politiche e Bioeconomia)

**Coordinamento editoriale:** *Iraj Namdarian* (Coordinatore Ufficio Statistica CREA - Politiche e Bioeconomia)

**Revisione bozze:** *Domenico Casella*

**Coordinatore e referente tematico della banca dati:** *Domenico Casella*

**Progettazione ed elaborazione grafica e tabellare:** *Domenico Casella*

**Realizzazione cartine:** *Massimo Di Lonardo*

**Supporto editoriale ed impaginazione:** *Domenico Casella*

**Redazione web e Comunicazione:** *Roberta Gloria* (CREA- Politiche e Bioeconomia, Roma)

Il documento è stato pubblicato nell'ambito della collaborazione dell'Ufficio di Statistica ed altri enti del SISTAN

Data: aprile 2026

In ottemperanza a quanto previsto dal decreto legislativo 6 settembre 1989, n. 322 ed a quanto stabilito nello Statuto del CREA (nell'art. 1 comma 5), è istituito l'Ufficio di Statistica (CREA-UdS) al quale è attribuito il compito di coordinare tutte le attività di tipo statistico svolte nei centri del CREA, oltre che garantire le relazioni con il SISTAN e con gli altri Enti e Istituzioni che svolgono attività statistica nell'ambito del Programma Statistico Nazionale (PSN).

I compiti dell'Ufficio di Statistica del CREA in base al regolamento<sup>1</sup> che disciplina la struttura, prevedono:

- i. Promozione e realizzazione della rilevazione, l'elaborazione, la diffusione e l'archiviazione dei dati statistici che interessano il CREA, nell'ambito del Programma Statistico Nazionale;
- ii. Fornire agli Enti appartenenti al SISTAN i dati informativi previsti dal Programma Statistico Nazionale relativi al CREA, anche in forma individuale ma non nominativa, ai fini della successiva elaborazione statistica;
- iii. Collaborazione con gli altri Enti e le altre amministrazioni per l'esecuzione delle rilevazioni previste dal Programma Statistico Nazionale;
- iv. Contribuzione alla promozione e allo sviluppo informatico a fini statistici degli archivi gestionali e delle raccolte di dati amministrativi;
- v. Attuazione dell'interconnessione ed il collegamento dei sistemi informativi del CREA con il Sistema Statistico Nazionale;
- vi. Coordinamento della partecipazione dei referenti del CREA alle attività dei Circoli di Qualità.

Per provvedere alla promozione e realizzazione delle rilevazioni, l'elaborazione, la diffusione e l'archiviazione dei dati statistici che interessano il CREA, nell'ambito del Programma Statistico Nazionale (PSN), secondo quanto stabilito nel Piano Triennale della Ricerca (PTR), continua ad elaborare i dati INPS relativi agli Operai a Tempo Indeterminato (OTI) e determinato (OTD) agricoli analizzando ora l'anno 2023 e di provvedere alla divulgazione mediante una pubblicazione "GLI OPERAI AGRICOLI IN ITALIA - Anno 2023".

Considerato l'interesse dimostrato verso questi dati da più parti, si sta provvedendo ad elaborare e divulgare i dati a livello regionale per consentire un approfondimento sull'argomento, sicuramente utile per chi è interessato alle dinamiche del lavoro in agricoltura.

ISBN 9788833855011

---

<sup>1</sup> [https://www.crea.gov.it/documents/20126/0/all\\_116\\_RegolamentoUfficioStatistica.pdf/338bc553-570e-5480-cfa3-7578fc7d46ea?t=1553499518869](https://www.crea.gov.it/documents/20126/0/all_116_RegolamentoUfficioStatistica.pdf/338bc553-570e-5480-cfa3-7578fc7d46ea?t=1553499518869)

## **VOLUMI PRESENTI NELLA SEGUENTE COLLANA**

La seguente collana si compone da 21 pubblicazioni di cui una generale, relativa all'Italia e 20 pubblicazioni regionali, afferenti alle regioni italiane.

I dati in essa contenuti ed elaborati sono i dati relativi al numero di operai e alle relative giornate effettuate dagli operai a Tempo Determinato (OTD) e Indeterminato (OTI) in agricoltura, così come rilevato e comunicato dall'INPS relativi all'anno 2023<sup>2</sup>.

Il titolo della pubblicazione è preceduto da un numero che è quello con cui l'ISTAT contraddistingue le regioni nelle sue pubblicazioni.

### **TITOLO**

#### **GLI OPERAI AGRICOLI IN ITALIA - ANNO 2024**

**Pubblicato**

01-GLI OPERAI AGRICOLI IN PIEMONTE - ANNO 2024

02-GLI OPERAI AGRICOLI IN VALLE D'AOSTA - ANNO 2024

03-GLI OPERAI AGRICOLI IN LOMBARDIA - ANNO 2024

04-GLI OPERAI AGRICOLI IN TRENTINO ALTO ADIGE - ANNO 2024

05-GLI OPERAI AGRICOLI IN VENETO - ANNO 2024

06-GLI OPERAI AGRICOLI IN FRIULI VENEZIA GIULIA - ANNO 2024

07-GLI OPERAI AGRICOLI IN LIGURIA - ANNO 2024

08-GLI OPERAI AGRICOLI IN EMILIA ROMAGNA - ANNO 2024

09-GLI OPERAI AGRICOLI IN TOSCANA - ANNO 2024

10-GLI OPERAI AGRICOLI IN UMBRIA - ANNO 2024

11-GLI OPERAI AGRICOLI NELLE MARCHE - ANNO 2024

#### **12-GLI OPERAI AGRICOLI NEL LAZIO - ANNO 2024**

**Pubblicato**

13-GLI OPERAI AGRICOLI IN ABRUZZO - ANNO 2024

14-GLI OPERAI AGRICOLI IN MOLISE - ANNO 2024

15-GLI OPERAI AGRICOLI IN CAMPANIA - ANNO 2024

#### **16-GLI OPERAI AGRICOLI IN PUGLIA - ANNO 2024**

**Pubblicato**

17-GLI OPERAI AGRICOLI IN BASILICATA - ANNO 2024

18-GLI OPERAI AGRICOLI IN CALABRIA - ANNO 2024

19-GLI OPERAI AGRICOLI IN SICILIA - ANNO 2024

20-GLI OPERAI AGRICOLI IN SARDEGNA - ANNO 2024

---

<sup>2</sup> I dati relativi ai totali OTD e OTI potrebbero essere leggermente superiori al numero reale degli operai, poiché se una persona nel corso dello stesso anno è stato ingaggiato con entrambi i profili (OTD e OTI), risulterà conteggiato due volte.



## INDICE

### GLI OPERAI AGRICOLI NEL LAZIO - ANNO 2024

<b>1. GLI OPERAI AGRICOLI TOTALI</b>	<b>1</b>
<b>1.1 Numero operai agricoli totali</b>	<b>1</b>
<i>1.1.1 Le operaie agricole totali</i>	<i>4</i>
<b>1.2 Numero giornate totali operai agricoli</b>	<b>7</b>
<i>1.2.1 Le giornate totali delle operaie agricole</i>	<i>10</i>
<b>2. GLI OPERAI AGRICOLI STRANIERI</b>	<b>12</b>
<b>2.1 Numero operai agricoli stranieri</b>	<b>12</b>
<i>2.1.1 Le operaie agricole straniere</i>	<i>15</i>
<b>2.2 Numero giornate operai agricoli stranieri</b>	<b>18</b>
<i>2.2.1 Le giornate delle operaie agricole straniere</i>	<i>21</i>
<b>3. GLI OPERAI AGRICOLI COMUNITARI</b>	<b>23</b>
<b>3.1 Numero operai agricoli comunitari</b>	<b>23</b>
<i>3.1.1 Le operaie agricole comunitarie</i>	<i>26</i>
<b>3.2 Numero giornate operai agricoli comunitari</b>	<b>29</b>
<i>3.2.1 Le giornate delle operaie agricole comunitarie</i>	<i>32</i>
<b>4. NAZIONI DI PROVENIENZA</b>	<b>34</b>
<b>4.1 Principali nazioni di provenienza degli OTD agricoli stranieri</b>	<b>34</b>
<b>4.2 Principali nazioni di provenienza degli OTI agricoli stranieri</b>	<b>36</b>
<b>5. GLI OPERAI AGRICOLI TOTALI NON AVENTI DIRITTO ALLA CONTRIBUZIONE</b>	<b>38</b>
<b>5.1 Numero OTD e OTI agricoli non aventi diritto alla contribuzione</b>	<b>38</b>
<i>5.1.1 Le operaie agricole non aventi diritto alla contribuzione</i>	<i>41</i>
<b>5.2 Numero giornate OTD e OTI agricoli non aventi diritto alla contribuzione</b>	<b>43</b>
<i>5.2.1 Le giornate delle operaie agricole non aventi diritto alla contribuzione</i>	<i>46</i>
<b>6. GLI OPERAI AGRICOLI STRANIERI NON AVENTI DIRITTO ALLA CONTRIBUZIONE</b>	<b>48</b>
<b>6.1 Numero OTD e OTI agricoli stranieri non aventi diritto alla contribuzione</b>	<b>48</b>
<i>6.1.1 Le operaie agricole straniere non aventi diritto alla contribuzione</i>	<i>51</i>
<b>6.2 Numero giornate OTD e OTI agricoli stranieri non aventi diritto alla contribuzione</b>	<b>53</b>
<i>6.2.1 Le giornate delle operaie agricole straniere non aventi diritto alla contribuzione</i>	<i>56</i>
<b>7. GLI OPERAI AGRICOLI COMUNITARI NON AVENTI DIRITTO ALLA CONTRIBUZIONE</b>	<b>58</b>
<b>7.1 Numero OTD e OTI agricoli comunitari non aventi diritto alla contribuzione</b>	<b>58</b>
<i>7.1.1 Le operaie agricole comunitarie non aventi diritto alla contribuzione</i>	<i>61</i>
<b>7.2 Numero giornate OTD e OTI agricoli comunitari non aventi diritto alla contribuzione</b>	<b>63</b>

7.2.1 <i>Le giornate delle operaie agricole comunitarie non aventi diritto alla contribuzione</i>	66
<b>8. GLI OPERAI AGRICOLI TOTALI CON ETA' INFERIORE A 40 ANNI</b>	<b>68</b>
8.1 <b>Numero OTD e OTI agricoli con età inferiore a 40 anni</b>	<b>68</b>
8.1.1 <i>Le operaie agricole con età inferiore a 40 anni</i>	71
8.2 <b>Numero giornate OTD e OTI agricoli con età inferiore a 40 anni</b>	<b>73</b>
8.2.1 <i>Le giornate delle operaie agricole con età inferiore a 40 anni</i>	76
<b>9. GLI OPERAI AGRICOLI STRANIERI CON ETA' INFERIORE A 40 ANNI</b>	<b>78</b>
9.1 <b>Numero OTD e OTI agricoli stranieri con età inferiore a 40 anni</b>	<b>78</b>
9.1.1 <i>Le operaie agricole straniere con età inferiore a 40 anni</i>	81
9.2 <b>Numero giornate OTD e OTI agricoli stranieri con età inferiore a 40 anni</b>	<b>84</b>
9.2.1 <i>Le giornate delle operaie agricole straniere con età inferiore a 40 anni</i>	87
<b>10. GLI OPERAI AGRICOLI COMUNITARI CON ETA' INFERIORE A 40 ANNI</b>	<b>89</b>
10.1 <b>Numero OTD e OTI agricoli comunitari con età inferiore a 40 anni</b>	<b>89</b>
10.1.1 <i>Le operaie agricole comunitarie con età inferiore a 40 anni</i>	92
10.2 <b>Numero giornate OTD e OTI agricoli comunitari con età inferiore a 40 anni</b>	<b>95</b>
10.2.1 <i>Le giornate delle operaie agricole comunitarie con età inferiore a 40 anni</i>	98
<b>11. CONSIDERAZIONI CONCLUSIVE</b>	<b>100</b>
11.1 <b>Gli operai agricoli</b>	<b>100</b>
11.2 <b>Le operaie agricole</b>	<b>101</b>
11.3 <b>Gli operai agricoli non aventi diritto alla contribuzione</b>	<b>103</b>
11.4 <b>Le operaie agricole non aventi diritto alla contribuzione</b>	<b>105</b>
11.5 <b>Gli operai agricoli minori di 40 anni</b>	<b>107</b>
11.6 <b>Le operaie agricole minori di 40 anni</b>	<b>109</b>

## 1. GLI OPERAI AGRICOLI TOTALI

### 1.1 Numero operai agricoli totali

Analizzando i dati dell'INPS relativi agli operai agricoli totali (Tab. 1), dalle varie informazioni rilevate ed elaborate è possibile individuare lo sviluppo del fenomeno, sia dal punto di vista del numero di persone coinvolte, che del numero di giornate di lavoro effettuate, oltre ad una serie di altri indicatori degni di rilievo.

**Tab. 01 - Numero OTD e OTI agricoli e relative giornate - Anni 2023 e 2024**

Territorio	Numero					
	2023			2024		
	OTI	OTD	TOTALE	OTI	OTD	TOTALE
Viterbo	563	8.822	<b>9.385</b>	572	9.176	<b>9.748</b>
Rieti	184	1.526	<b>1.710</b>	172	1.641	<b>1.813</b>
Roma	2.258	9.954	<b>12.212</b>	2.316	10.132	<b>12.448</b>
Latina	1.309	18.455	<b>19.764</b>	1.402	20.309	<b>21.711</b>
Frosinone	298	1.770	<b>2.068</b>	286	1.855	<b>2.141</b>
<b>Lazio</b>	<b>4.612</b>	<b>40.527</b>	<b>45.139</b>	<b>4.748</b>	<b>43.113</b>	<b>47.861</b>
<b>ITALIA</b>	<b>114.947</b>	<b>875.433</b>	<b>990.380</b>	<b>117.151</b>	<b>890.368</b>	<b>1.007.519</b>

Territorio	Giornate					
	2023			2024		
	OTI	OTD	TOTALE	OTI	OTD	TOTALE
Viterbo	131.206	977.347	<b>1.108.553</b>	139.759	1.026.547	<b>1.166.306</b>
Rieti	37.849	133.230	<b>171.079</b>	36.170	138.355	<b>174.525</b>
Roma	558.017	945.212	<b>1.503.229</b>	571.402	949.652	<b>1.521.054</b>
Latina	323.995	2.120.680	<b>2.444.675</b>	344.175	2.302.731	<b>2.646.906</b>
Frosinone	64.583	158.287	<b>222.870</b>	65.499	169.829	<b>235.328</b>
<b>Lazio</b>	<b>1.115.650</b>	<b>4.334.756</b>	<b>5.450.406</b>	<b>1.157.005</b>	<b>4.587.114</b>	<b>5.744.119</b>
<b>ITALIA</b>	<b>29.520.862</b>	<b>86.309.920</b>	<b>115.830.782</b>	<b>30.353.139</b>	<b>87.740.891</b>	<b>118.094.030</b>

Fonte: elaborazioni su dati INPS

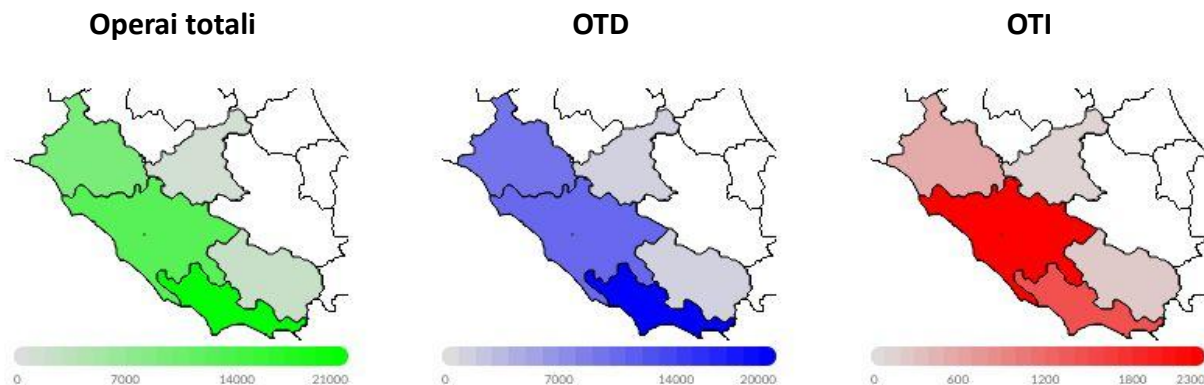
Dal 2023 al 2024 il numero degli operai agricoli in Lazio è aumentato di 2.722 unità, condizionato da un aumento del numero di Operai a Tempo Determinato (OTD) e da un aumento del numero di Operai a Tempo Indeterminato (OTI), assestandosi a 47.861 unità.

In dettaglio il numero di operai agricoli in Lazio è stato per la componente OTI di 4.748 unità; e di 43.113 per la componente OTD.

Le già suddette variazioni sono state condizionate da un aumento generalizzato degli operai agricoli in 5 delle 5 province, con un aumento registrato in 5 province per gli OTD e in 3 province per gli OTI (Fig. 1 e Fig. 2).

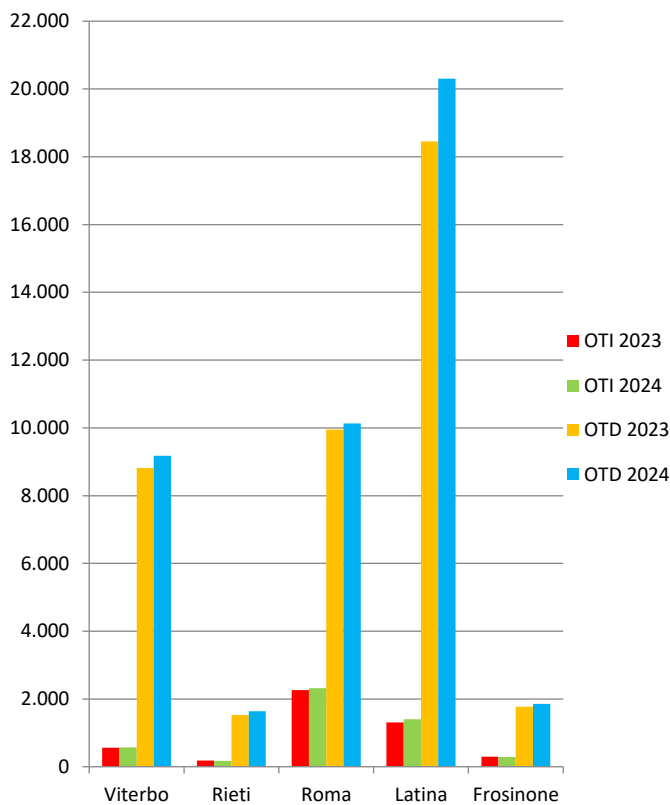
In percentuale l'aumento registrato dal 2023 al 2024 è stato del 6,0% sul totale degli operai agricoli; del 6,4% per la componente OTD e del 2,9% per la componente OTI.

**Fig. 1 - Numero operai totali, OTD e OTI agricoli per provincia - Anno 2024**

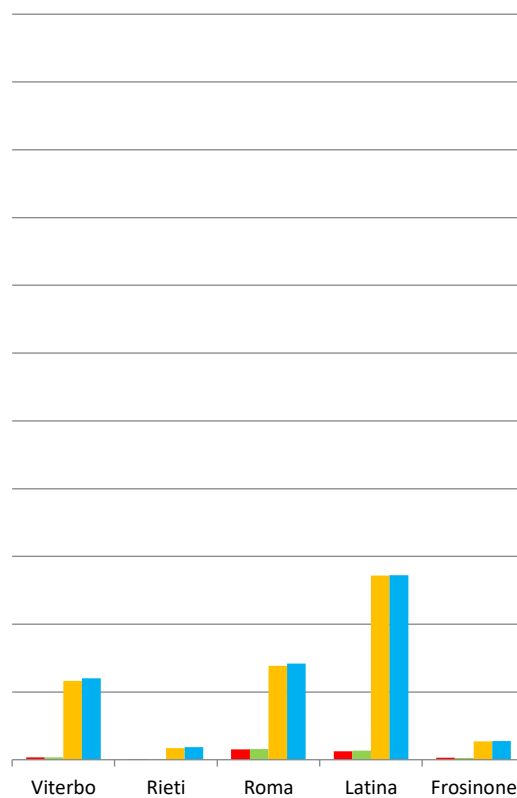


Fonte: elaborazioni su dati INPS

**Fig. 2 - Numero OTD e OTI agricoli - Anni 2023 e 2024**      **Fig. 3 - Numero OTD e OTI agricoli - Femmine - Anni 2023 e 2024**



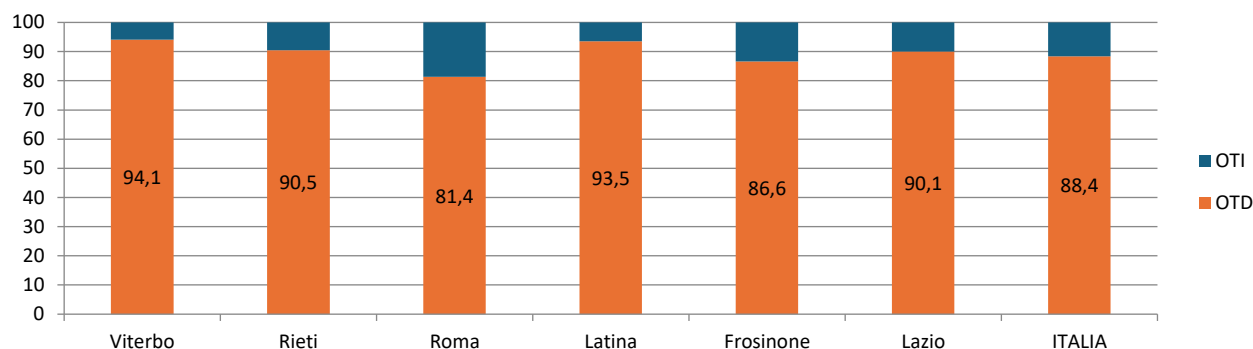
Fonte: elaborazioni su dati INPS



Fonte: elaborazioni su dati INPS

A seguito delle summenzionate variazioni il peso della componente OTD totale a livello regionale è passato dall'89,8% al 90,1%, con pesi registrati nelle varie province oscillanti dall'81,4% di Roma al 94,1% di Viterbo. Queste variazioni, in tutte le province eccetto che a Roma hanno fatto aumentare il peso della componente OTD totale a svantaggio della componente OTI totale (Fig. 4).

**Fig. 4 - Ripartizione percentuale numero OTD e OTI agricoli per territorio - Anno 2024**

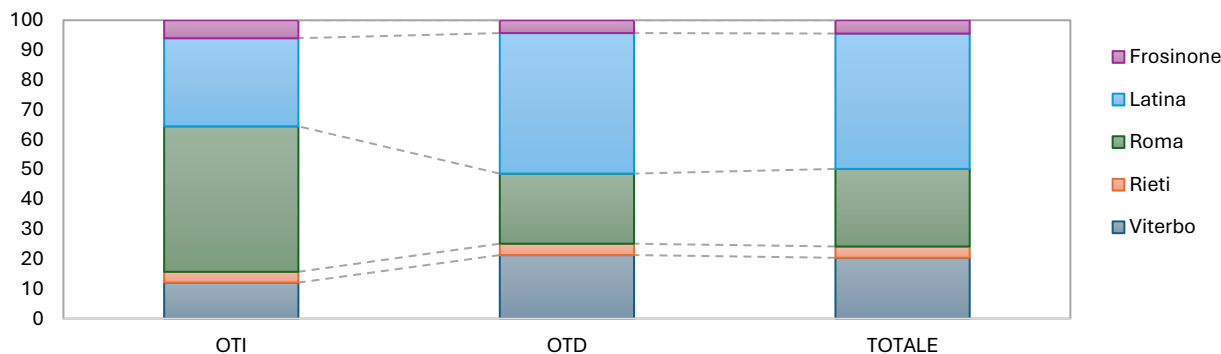


Fonte: elaborazioni su dati INPS

Analizzando la distribuzione degli operai agricoli a livello provinciale, il peso delle province di Rieti e Latina è aumentato per gli OTD agricoli; il peso della provincia di Latina è aumentato per gli OTI agricoli. A seguito delle succitate variazioni la provincia di Latina ha visto aumentare il peso degli operai agricoli totali.

Latina concentra il 47,1% degli OTD agricoli totali, e poi, in ordine di grandezza, Roma, Viterbo, Frosinone e Rieti. Per gli OTI agricoli totali, invece, il 48,8% è impiegato a Roma, e in successione Latina, Viterbo, Frosinone e Rieti. I pesi degli OTD e OTI agricoli totali hanno portato a concentrare il 45,4% degli operai agricoli totali a Latina, e a seguire Roma, Viterbo, Frosinone e Rieti (Fig. 5).

**Fig. 5 - Ripartizione percentuale numero operai totali, OTI e OTD agricoli per provincia - Anno 2024**



Fonte: elaborazioni su dati INPS

### 1.1.1 Le operaie agricole totali

Dal 2023 al 2024 il numero delle operaie agricole in Lazio è aumentato di 208 unità, condizionato da un aumento del numero della componente OTD e da un aumento del numero della componente OTI, assestandosi a 12.350 unità, pari al 25,8% del numero degli operai agricoli totali; peso diminuito dell'1,1% rispetto al 2023 (Tab. 2).

In dettaglio il numero di operaie agricole in Lazio è stato per la componente OTI di 735, pari al 15,5% degli OTI agricoli totali, peso cresciuto dello 0,04% rispetto al 2023; e di 11.615 per la componente OTD, pari al 26,9% degli OTD agricoli totali, peso diminuito dell'1,3% rispetto al 2023.

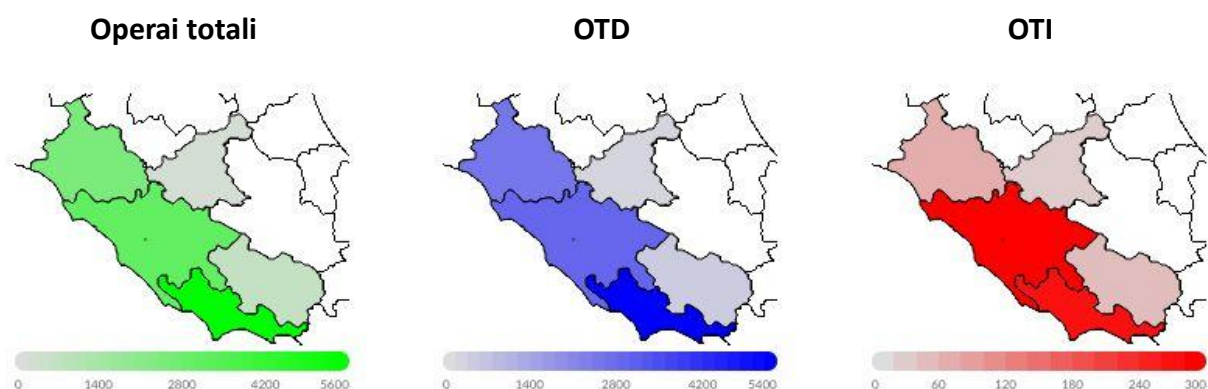
**Tab. 02 - Numero OTD e OTI agricoli totali e relative giornate – Femmine - Anni 2023 e 2024**

Territorio	Numero					
	2023			2024		
	OTI	OTD	TOTALE	OTI	OTD	TOTALE
Viterbo	70	2.327	<b>2.397</b>	71	2.403	<b>2.474</b>
Rieti	27	344	<b>371</b>	20	368	<b>388</b>
Roma	310	2.774	<b>3.084</b>	319	2.840	<b>3.159</b>
Latina	249	5.440	<b>5.689</b>	272	5.449	<b>5.721</b>
Frosinone	56	545	<b>601</b>	53	555	<b>608</b>
<b>Lazio</b>	<b>712</b>	<b>11.430</b>	<b>12.142</b>	<b>735</b>	<b>11.615</b>	<b>12.350</b>
<b>ITALIA</b>	<b>17.471</b>	<b>295.379</b>	<b>312.850</b>	<b>18.416</b>	<b>289.407</b>	<b>307.823</b>
Territorio	Giornate					
	2023			2024		
	OTI	OTD	TOTALE	OTI	OTD	TOTALE
Viterbo	13.950	229.051	<b>243.001</b>	15.863	240.611	<b>256.474</b>
Rieti	3.798	24.738	<b>28.536</b>	3.963	27.894	<b>31.857</b>
Roma	75.554	248.972	<b>324.526</b>	73.760	251.978	<b>325.738</b>
Latina	59.127	606.204	<b>665.331</b>	66.934	623.794	<b>690.728</b>
Frosinone	9.430	43.667	<b>53.097</b>	11.043	49.308	<b>60.351</b>
<b>Lazio</b>	<b>161.859</b>	<b>1.152.632</b>	<b>1.314.491</b>	<b>171.563</b>	<b>1.193.585</b>	<b>1.365.148</b>
<b>ITALIA</b>	<b>4.244.974</b>	<b>27.986.135</b>	<b>32.231.109</b>	<b>4.558.380</b>	<b>27.876.326</b>	<b>32.434.706</b>

Fonte: elaborazioni su dati INPS

Le sopraccennate variazioni sono state condizionate da un aumento generalizzato del numero delle operaie agricole in 5 delle 5 province, con un aumento registrato in 5 province per le OTD e in 3 province per le OTI (Fig. 3 e Fig. 6).

**Fig. 6 - Numero operai totali, OTD e OTI agricoli per provincia – Femmine - Anno 2024**

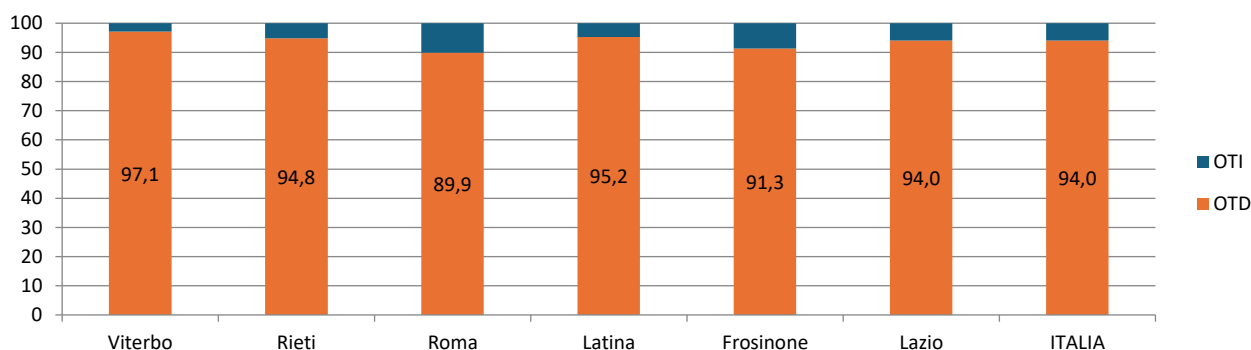


Fonte: elaborazioni su dati INPS

In percentuale l'aumento registrato dal 2023 al 2024 è stato dell'1,7% sul totale delle operaie agricole; dell'1,6% per la componente OTD e del 3,2% per la componente OTI.

A seguito delle suddette variazioni il peso della componente OTD a livello regionale è passato dal 94,1% al 94,0%, con pesi registrati nelle varie province oscillanti dall'89,9% di Roma al 97,1% di Viterbo. Queste variazioni, in tutte le province eccetto che a Latina e Roma hanno fatto aumentare il peso della componente OTD totale a svantaggio della componente OTI totale (Fig. 7).

**Fig. 7 - Ripartizione percentuale numero OTD e OTI agricoli per territorio - Femmine - Anno 2024**

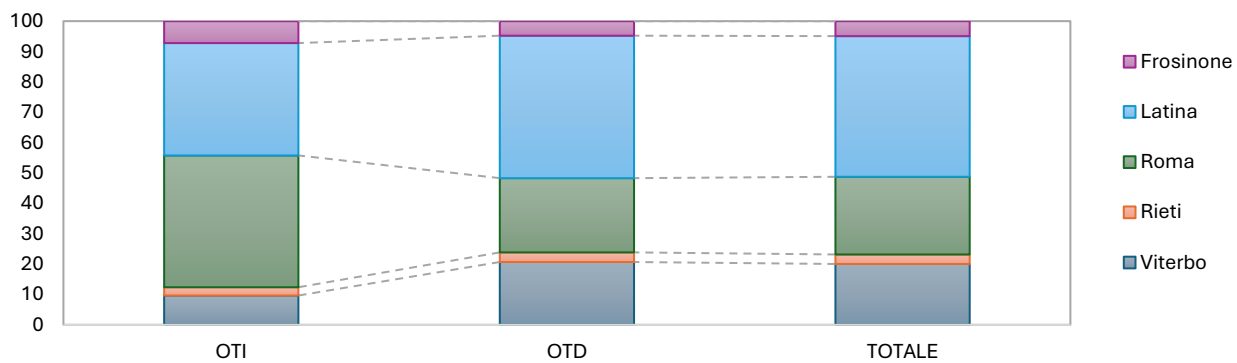


Fonte: elaborazioni su dati INPS

Analizzando la distribuzione delle operaie agricole a livello provinciale, il peso della provincia di Latina è diminuito per le OTD agricole; il peso della provincia di Latina è aumentato per le OTI agricole. A seguito delle summenzionate variazioni le province di Latina e Frosinone hanno visto diminuire il peso delle operaie agricole totali.

Latina concentra il 46,9% delle OTD agricole totali, e poi, in ordine di grandezza, Roma, Viterbo, Frosinone e Rieti. Per le OTI agricole totali, invece, il 43,4% è impiegato a Roma, e in successione Latina, Viterbo, Frosinone e Rieti. I pesi delle OTD e OTI agricole totali hanno portato a concentrare il 46,3% delle operaie agricole totali a Latina, e a seguire Roma, Viterbo, Frosinone e Rieti (Fig. 8).

**Fig. 8 - Ripartizione percentuale numero operai totali, OTI e OTD agricoli per provincia - Femmine - Anno 2024**



Fonte: elaborazioni su dati INPS

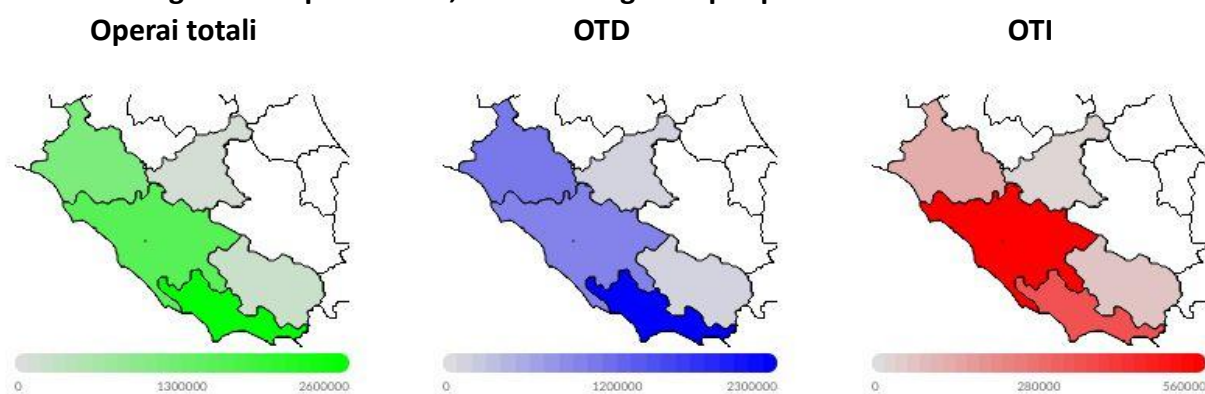
## 1.2 Numero giornate totali operai agricoli

Dal 2023 al 2024 il numero delle giornate degli operai agricoli in Lazio è aumentato di 293.713 unità, condizionato da un aumento del numero delle giornate della componente OTD e da un aumento del numero delle giornate della componente OTI, assestandosi a 5.744.119 unità (Tab. 1).

In dettaglio il numero di giornate degli operai agricoli in Lazio è stato per la componente OTI di 1.157.005 e di 4.587.114 per la componente OTD.

Le succitate variazioni sono state condizionate da un aumento generalizzato delle giornate degli operai agricoli in 5 delle 5 province, con un aumento registrato in 5 province per gli OTD e in 4 province per gli OTI (Fig. 9 e Fig. 10).

**Fig. 9 - Numero giornate operai totali, OTD e OTI agricoli per provincia - Anno 2024**

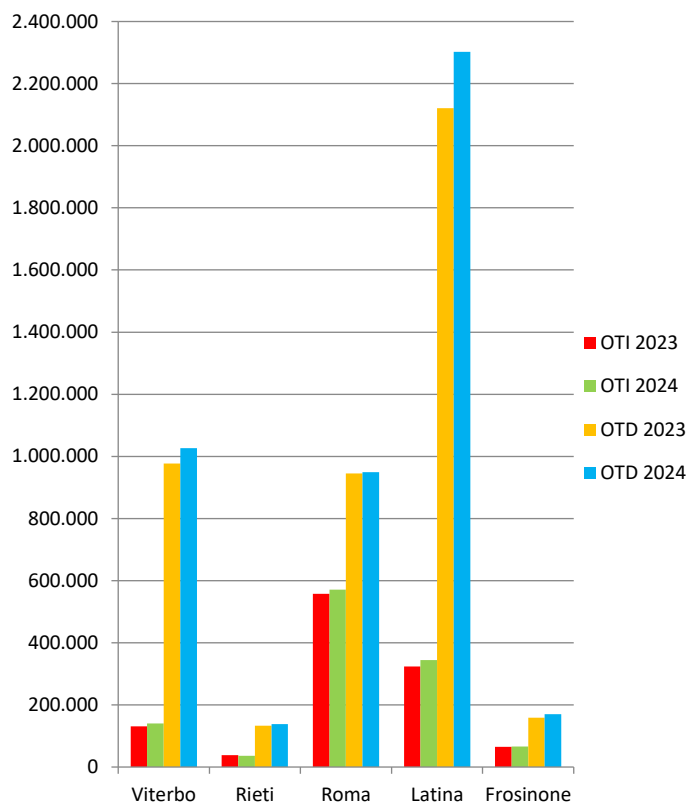


Fonte: elaborazioni su dati INPS

In percentuale l'aumento registrato dal 2023 al 2024 è stato del 5,4% sul totale delle giornate effettuate dagli operai agricoli; del 5,8% per la componente OTD e del 3,7% per la componente OTI.

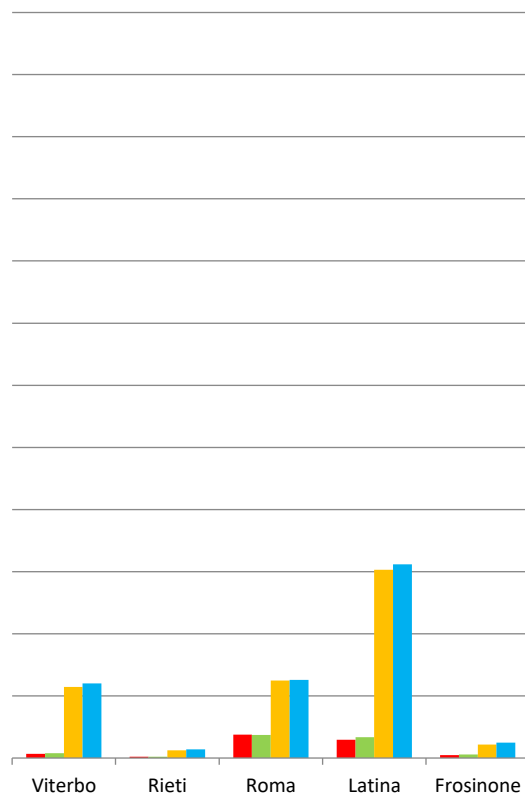
A seguito delle sopraccennate variazioni il peso delle giornate della componente OTD totale a livello regionale è passato dal 79,5% al 79,9%, con pesi registrati nelle varie province oscillanti dal 62,4% di Roma all'88,0% di Viterbo. Queste variazioni, in tutte le province eccetto che a Roma e Viterbo hanno fatto aumentare il peso delle giornate della componente OTD totale a svantaggio della componente OTI totale (Fig. 12).

**Fig. 10 - Numero giornate OTD e OTI agricoli - Anni 2023 e 2024**



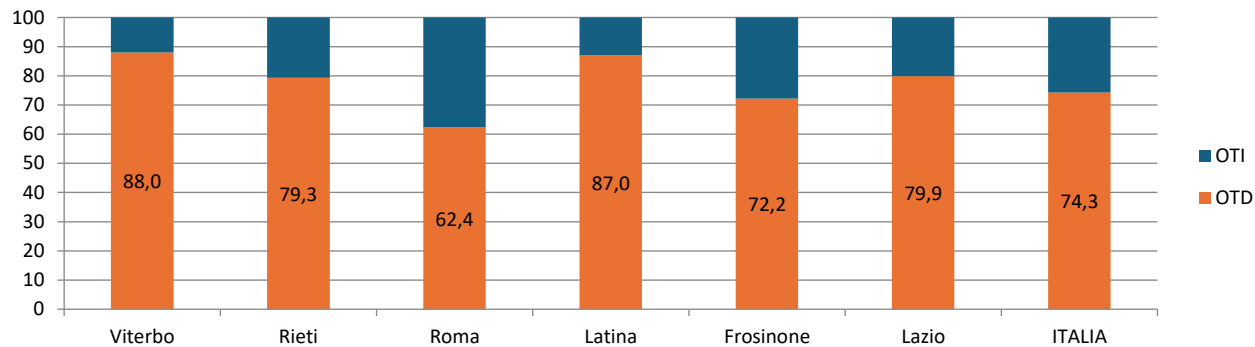
Fonte: elaborazioni su dati INPS

**Fig. 11 - Numero giornate OTD e OTI agricoli - Femmine - Anni 2023 e 2024**



Fonte: elaborazioni su dati INPS

**Fig. 12 - Ripartizione percentuale numero giornate OTD e OTI agricoli per territorio - Anno 2024**



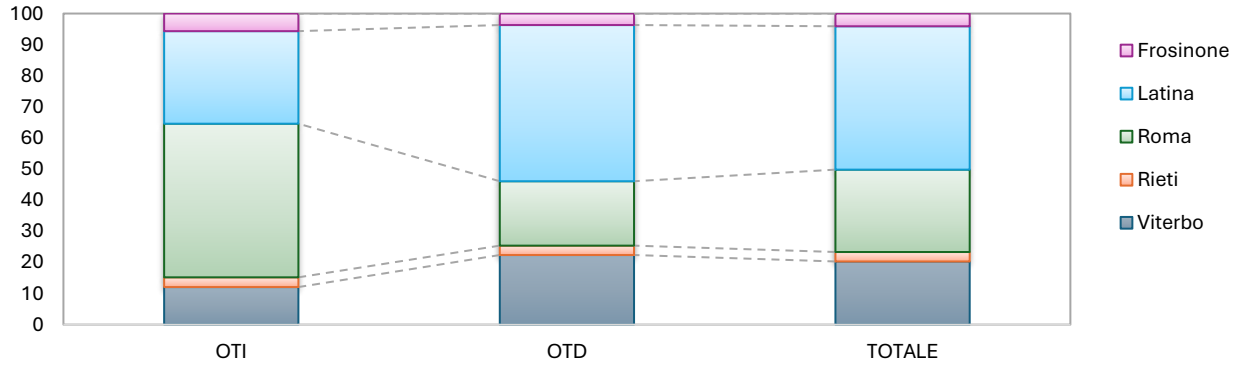
Fonte: elaborazioni su dati INPS

Analizzando la distribuzione delle giornate degli operai agricoli a livello provinciale, il peso delle province di Frosinone e Latina è aumentato per il numero di giornate degli OTD; il peso delle province di Viterbo e Latina è aumentato per il numero di giornate degli OTI. A seguito delle suddette variazioni le province di Frosinone e Latina hanno visto aumentare il peso del numero delle giornate degli operai agricoli totali.

Latina concentra il 50,2% delle giornate degli OTD agricoli totali, e poi, in ordine di grandezza, Viterbo, Roma, Frosinone e Rieti. Per le giornate degli OTI agricoli, invece, il 49,4% è impiegato a Roma, e in successione Latina, Viterbo, Frosinone e Rieti. I pesi delle giornate degli OTD e OTI agricoli

totali hanno portato a concentrare il 46,1% delle giornate degli operai agricoli totali a Latina, e a seguire Roma, Viterbo, Frosinone e Rieti (Fig. 13).

**Fig. 13 - Ripartizione percentuale numero giornate operai totali, OTI e OTD agricoli per provincia - Anno 2024**

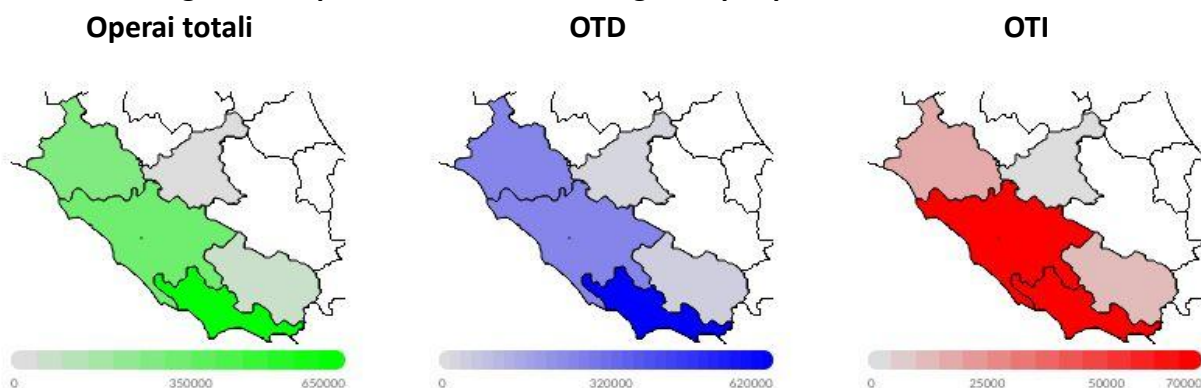


Fonte: elaborazioni su dati INPS

### 1.2.1 Le giornate totali delle operaie agricole

Dal 2023 al 2024 il numero di giornate delle operaie agricole in Lazio è aumentato di 50.657 unità, condizionato da un aumento delle giornate della componente OTD e da un aumento delle giornate della componente OTI, assestandosi a 1.365.148 unità (Tab. 2).

**Fig. 14 - Numero giornate operai totali, OTD e OTI agricoli per provincia - Femmine - Anno 2024**



Fonte: elaborazioni su dati INPS

In dettaglio in Lazio il numero di giornate delle operaie è stato per la componente OTI di 171.563 e di 1.193.585 per la componente OTD.

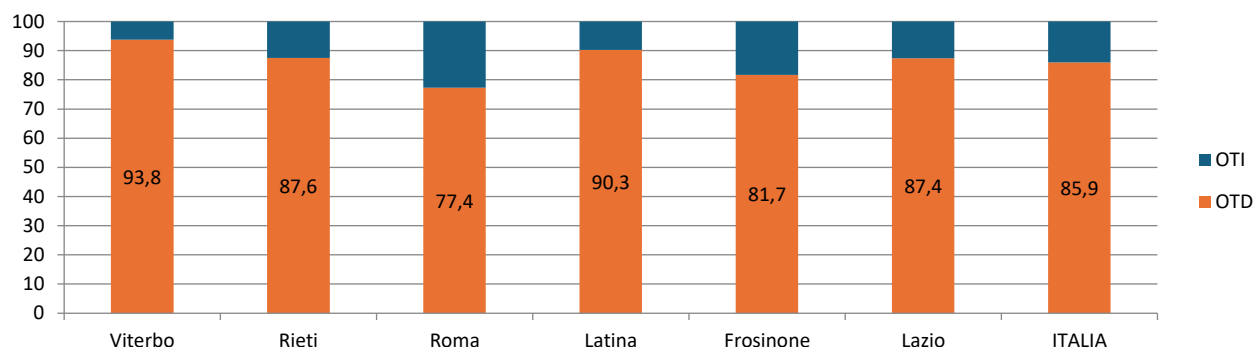
Le summenzionate variazioni sono state condizionate da un aumento generalizzato delle giornate delle operaie agricole in 5 delle 5 province, con un aumento registrato in 5 province per le OTD e in 4 province per le OTI (Fig. 11 e Fig. 14).

In percentuale l'aumento registrato dal 2023 al 2024 è stato del 3,9% sul totale delle giornate effettuate dalle operaie agricole; del 3,6% per la componente OTD e del 6,0% per la componente OTI.

A seguito delle succitate variazioni il peso delle giornate della componente OTD agricola a livello regionale è passato dall'87,7% all'87,4%, con pesi registrati nelle varie province oscillanti dal 77,4% di Roma al 93,8% di Viterbo. Queste variazioni, in tutte le province eccetto che a Rieti e Roma hanno fatto diminuire il peso delle giornate della componente OTD totale a vantaggio della componente OTI totale (Fig. 15).

Analizzando la distribuzione delle giornate delle operaie agricole a livello provinciale, il peso delle province di Roma e Latina è diminuito per il numero di giornate delle OTD agricole; il peso delle province di Roma e Rieti è diminuito per il numero di giornate delle OTI agricole. A seguito delle sopraccennate variazioni le province di Roma e Latina hanno visto diminuire il peso del numero delle giornate delle operaie agricole totali.

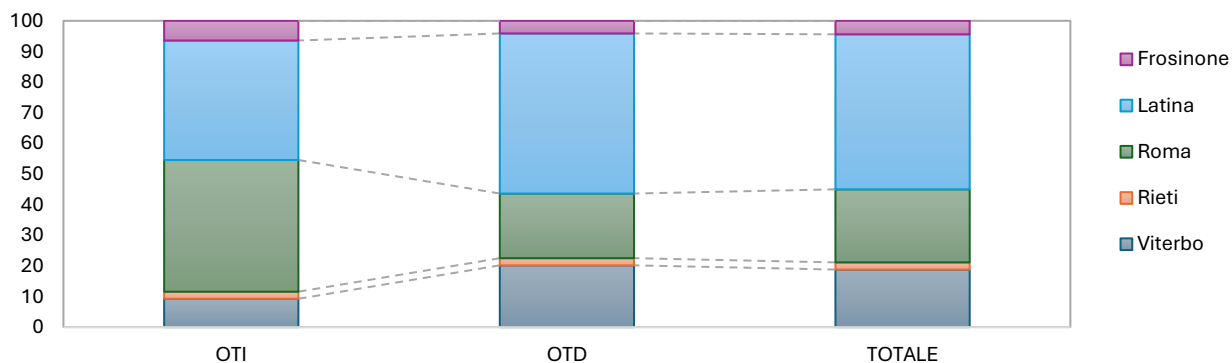
**Fig. 15 - Ripartizione percentuale numero giornate OTD e OTI agricoli per territorio - Femmine - Anno 2024**



Fonte: elaborazioni su dati INPS

Latina concentra il 52,3% delle giornate delle OTD agricole totali e poi, in ordine di grandezza, Roma, Viterbo, Frosinone e Rieti. Per le giornate delle OTI agricole, invece, il 43,0% è impiegato a Roma e in successione Latina, Viterbo, Frosinone e Rieti. I pesi delle giornate delle OTD e OTI agricole totali hanno portato a concentrare il 50,6% delle giornate delle operaie agricole totali a Latina e a seguire Roma, Viterbo, Frosinone e Rieti (Fig. 16).

**Fig. 16 - Ripartizione percentuale numero giornate operai totali, OTI e OTD agricoli per provincia - Femmine - Anno 2024**



Fonte: elaborazioni su dati INPS

## 2. GLI OPERAI AGRICOLI STRANIERI

### 2.1 Numero operai agricoli stranieri

Analizzando i dati dell'INPS relativi agli operai agricoli stranieri (Tab. 3), dalle varie informazioni rilevate ed elaborate è possibile individuare lo sviluppo del fenomeno, sia dal punto di vista del numero di persone coinvolte, che del numero di giornate di lavoro effettuate, oltre ad una serie di altri indicatori degni di rilievo.

**Tab. 03 - Numero OTD e OTI agricoli stranieri e relative giornate - Anni 2023 e 2024**

Territorio	Numero					
	2023			2024		
	OTI	OTD	TOTALE	OTI	OTD	TOTALE
Viterbo	145	4.361	<b>4.506</b>	147	4.650	<b>4.797</b>
Rieti	80	819	<b>899</b>	70	905	<b>975</b>
Roma	757	5.579	<b>6.336</b>	778	5.518	<b>6.296</b>
Latina	489	13.338	<b>13.827</b>	551	15.250	<b>15.801</b>
Frosinone	68	780	<b>848</b>	75	821	<b>896</b>
<b>Lazio</b>	<b>1.539</b>	<b>24.877</b>	<b>26.416</b>	<b>1.621</b>	<b>27.144</b>	<b>28.765</b>
<b>ITALIA</b>	<b>29.334</b>	<b>342.257</b>	<b>371.591</b>	<b>30.645</b>	<b>369.379</b>	<b>400.024</b>
Territorio	Giornate					
	2023			2024		
	OTI	OTD	TOTALE	OTI	OTD	TOTALE
Viterbo	31.275	507.881	<b>539.156</b>	32.948	550.159	<b>583.107</b>
Rieti	15.620	72.554	<b>88.174</b>	13.196	77.746	<b>90.942</b>
Roma	180.234	535.467	<b>715.701</b>	185.192	520.626	<b>705.818</b>
Latina	109.878	1.567.031	<b>1.676.909</b>	124.303	1.755.405	<b>1.879.708</b>
Frosinone	14.754	69.388	<b>84.142</b>	15.719	74.636	<b>90.355</b>
<b>Lazio</b>	<b>351.761</b>	<b>2.752.321</b>	<b>3.104.082</b>	<b>371.358</b>	<b>2.978.572</b>	<b>3.349.930</b>
<b>ITALIA</b>	<b>7.292.439</b>	<b>33.912.267</b>	<b>41.204.706</b>	<b>7.701.106</b>	<b>36.484.824</b>	<b>44.185.930</b>

Fonte: elaborazioni su dati INPS

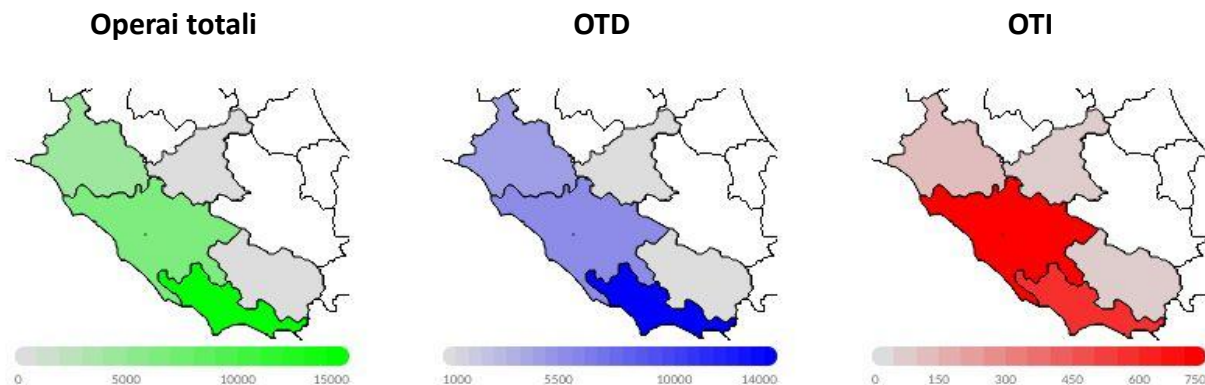
Dal 2023 al 2024 il numero degli operai agricoli stranieri in Lazio è aumentato di 2.349 unità, condizionato da un aumento del numero della componente OTD e da un aumento del numero della componente OTI, assestandosi a 28.765 unità, pari al 60,1% del numero degli operai agricoli totali; peso cresciuto dell'1,6% rispetto al 2023.

In dettaglio il numero di operai agricoli stranieri in Lazio è stato per la componente OTI di 1.621, pari al 34,1% degli OTI agricoli totali, peso cresciuto dello 0,8% rispetto al 2023; e di 27.144 per la componente OTD, pari al 63% degli OTD agricoli totali, peso cresciuto dell'1,6% rispetto al 2023.

Le suddette variazioni sono state condizionate da un aumento generalizzato degli operai agricoli stranieri in 4 delle 5 province, con un aumento registrato in 4 province per gli OTD e in 4 province per gli OTI (Fig. 17 e Fig. 18).

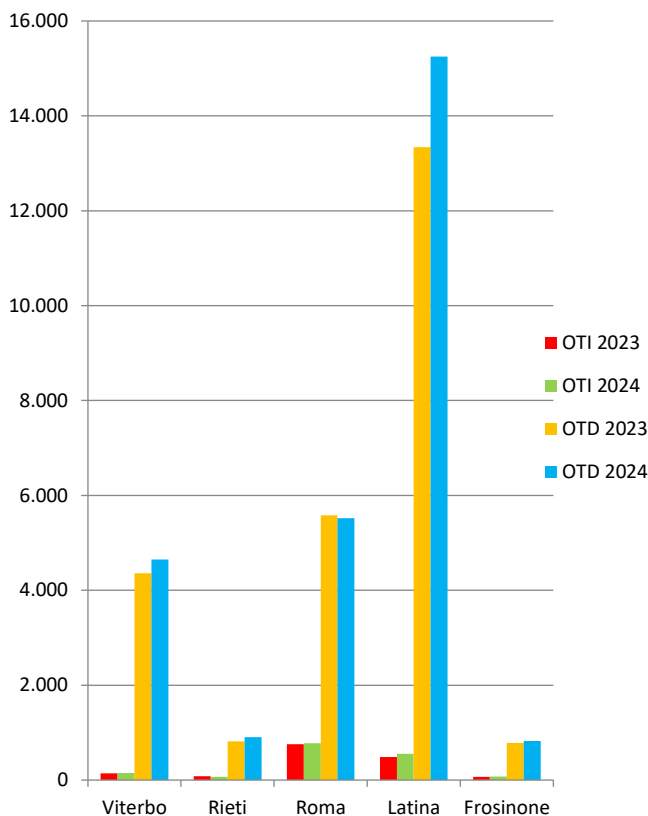
In percentuale l'aumento registrato dal 2023 al 2024 è stato dell'8,9% sul totale degli operai agricoli stranieri; del 9,1% per la componente OTD e del 5,3% per la componente OTI.

**Fig. 17 - Numero operai totali, OTD e OTI agricoli stranieri per provincia - Anno 2024**




Fonte: elaborazioni su dati INPS

**Fig. 18 - Numero OTD e OTI agricoli stranieri - Anni 2023 e 2024**



Fonte: elaborazioni su dati INPS

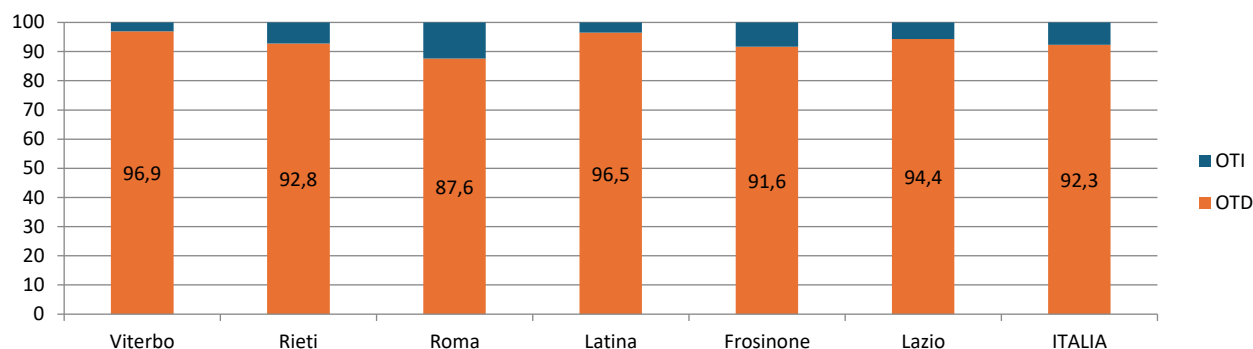
**Fig. 19 - Numero OTD e OTI agricoli stranieri - Femmine - Anni 2023 e 2024**



Fonte: elaborazioni su dati INPS

A seguito delle summenzionate variazioni il peso della componente OTD straniera a livello regionale è passato dal 94,2% al 94,4%, con pesi registrati nelle varie province oscillanti dall'87,6% di Roma al 96,9% di Viterbo. Queste variazioni, in tutte le province eccetto che a Roma e Frosinone hanno fatto aumentare il peso della componente OTD straniera a svantaggio della componente OTI straniera (Fig. 20).

**Fig. 20 - Ripartizione percentuale numero OTD e OTI agricoli stranieri per territorio - Anno 2024**

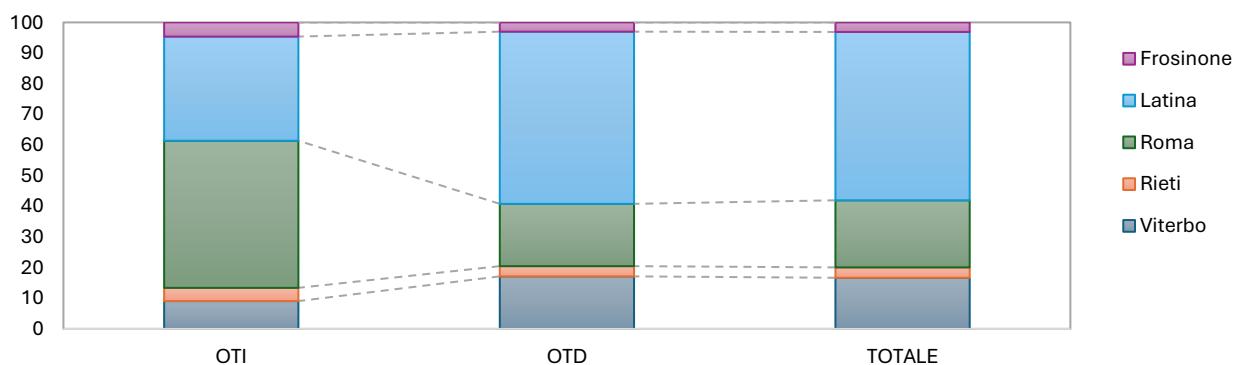


Fonte: elaborazioni su dati INPS

Analizzando la distribuzione degli operai agricoli stranieri a livello provinciale, il peso delle province di Rieti e Latina è aumentato per gli OTD agricoli stranieri; il peso delle province di Frosinone e Latina è aumentato per gli OTI agricoli stranieri. A seguito delle succitate variazioni la provincia di Latina ha visto aumentare il peso degli operai agricoli stranieri totali.

Latina concentra il 56,2% degli OTD agricoli stranieri, e poi, in ordine di grandezza, Roma, Viterbo, Rieti e Frosinone. Per gli OTI agricoli stranieri, invece, il 48,0% è impiegato a Roma, e in successione Latina, Viterbo, Frosinone e Rieti. I pesi degli OTD e OTI agricoli stranieri hanno portato a concentrare il 54,9% degli operai agricoli stranieri totali a Latina, e a seguire Roma, Viterbo, Rieti e Frosinone (Fig. 21).

**Fig. 21 - Ripartizione percentuale numero operai totali, OTI e OTD agricoli stranieri per provincia - Anno 2024**



Fonte: elaborazioni su dati INPS

### 2.1.1 Le operaie agricole straniere

Dal 2023 al 2024 il numero delle operaie agricole straniere in Lazio è aumentato di 100 unità, condizionato da un aumento del numero della componente OTD e da una diminuzione del numero della componente OTI, assestandosi a 4.861 unità, pari al 39,4% del numero delle operaie agricole totali; peso cresciuto dello 0,1% rispetto al 2023 (Tab. 4).

In dettaglio il numero di operaie agricole straniere in Lazio è stato per la componente OTI di 185, pari al 25,2% delle OTI agricole totali, peso diminuito dell'1,5% rispetto al 2023; e di 4.676 per la componente OTD, pari al 40,3% delle OTD agricole totali, peso cresciuto dello 0,3% rispetto al 2023.

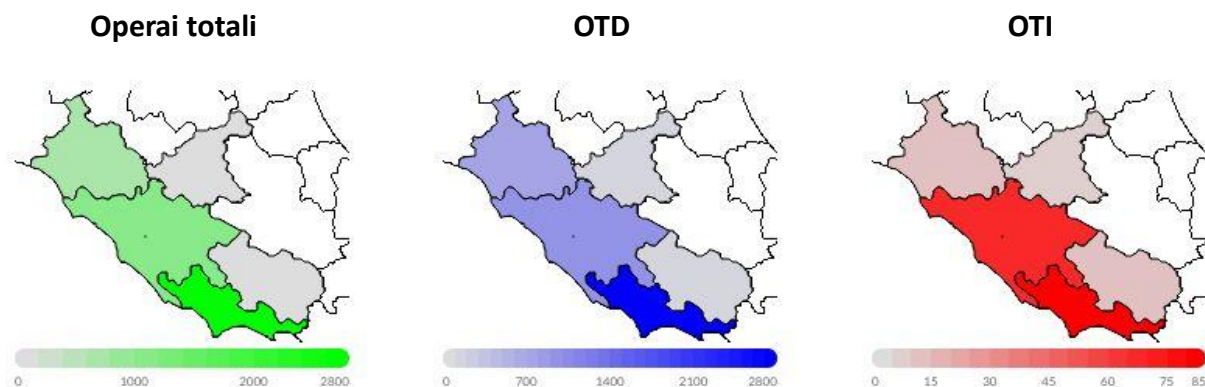
**Tab. 04 - Numero OTD e OTI agricoli stranieri e relative giornate – Femmine - Anni 2023 e 2024**

Territorio	Numero					
	2023			2024		
	OTI	OTD	TOTALE	OTI	OTD	TOTALE
Viterbo	17	687	<b>704</b>	10	720	<b>730</b>
Rieti	10	92	<b>102</b>	7	110	<b>117</b>
Roma	69	921	<b>990</b>	69	933	<b>1.002</b>
Latina	85	2.759	<b>2.844</b>	89	2.806	<b>2.895</b>
Frosinone	9	112	<b>121</b>	10	107	<b>117</b>
<b>Lazio</b>	<b>190</b>	<b>4.571</b>	<b>4.761</b>	<b>185</b>	<b>4.676</b>	<b>4.861</b>
<b>ITALIA</b>	<b>3.920</b>	<b>86.930</b>	<b>90.850</b>	<b>4.208</b>	<b>87.423</b>	<b>91.631</b>
Territorio	Giornate					
	2023			2024		
	OTI	OTD	TOTALE	OTI	OTD	TOTALE
Viterbo	2.066	69.157	<b>71.223</b>	1.969	74.325	<b>76.294</b>
Rieti	927	7.060	<b>7.987</b>	1.076	8.342	<b>9.418</b>
Roma	15.650	84.325	<b>99.975</b>	14.464	83.566	<b>98.030</b>
Latina	17.107	310.333	<b>327.440</b>	21.097	334.199	<b>355.296</b>
Frosinone	1.528	9.774	<b>11.302</b>	2.104	9.853	<b>11.957</b>
<b>Lazio</b>	<b>37.278</b>	<b>480.649</b>	<b>517.927</b>	<b>40.710</b>	<b>510.285</b>	<b>550.995</b>
<b>ITALIA</b>	<b>926.662</b>	<b>8.421.690</b>	<b>9.348.352</b>	<b>1.017.929</b>	<b>8.690.742</b>	<b>9.708.671</b>

Fonte: elaborazioni su dati INPS

Le sopraccennate variazioni sono state condizionate da un aumento generalizzato del numero delle operaie agricole straniere in 4 delle 5 province, con un aumento registrato in 4 province per le OTD e in 3 province per le OTI (Fig. 19 e Fig. 22).

**Fig. 22 - Numero operai totali, OTD e OTI agricoli stranieri per provincia - Femmine - Anno 2024**

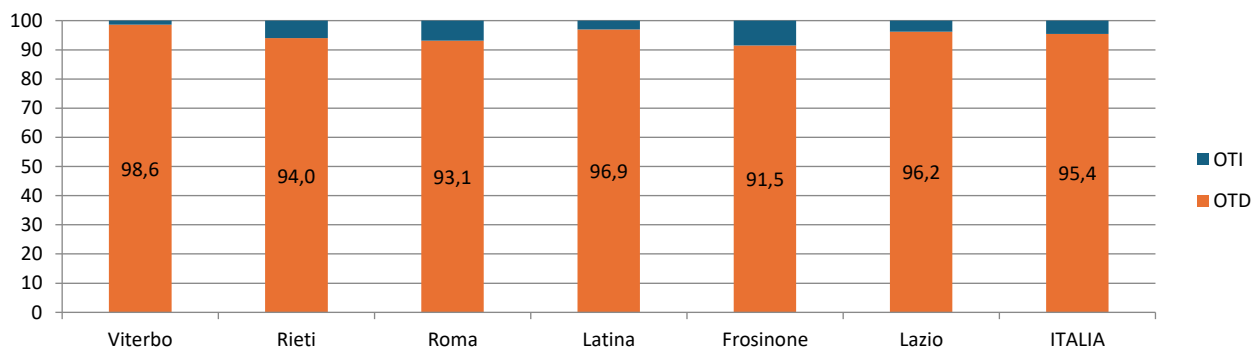


Fonte: elaborazioni su dati INPS

In percentuale l'aumento registrato dal 2023 al 2024 è stato del 2,1% sul totale delle operaie agricole straniere; del 2,3% per la componente OTD mentre per gli OTI si è registrata una diminuzione del 2,6%.

A seguito delle suddette variazioni il peso della componente OTD straniera a livello regionale è passato dal 96,0% al 96,2%, con pesi registrati nelle varie province oscillanti dal 91,5% di Frosinone al 98,6% di Viterbo. Queste variazioni, in tutte le province eccetto che a Frosinone e Latina hanno fatto aumentare il peso della componente OTD straniera a svantaggio della componente OTI straniera (Fig. 23).

**Fig. 23 - Ripartizione percentuale numero OTD e OTI agricoli stranieri per territorio - Femmine - Anno 2024**



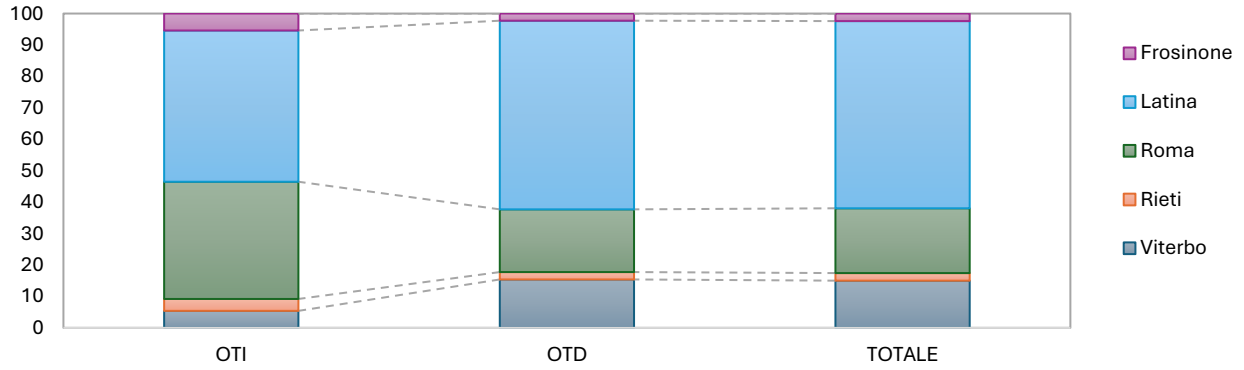
Fonte: elaborazioni su dati INPS

Analizzando la distribuzione delle operaie agricole straniere a livello provinciale, il peso delle province di Rieti e Viterbo è aumentato per le OTD agricole straniere; il peso delle province di Viterbo e Rieti è diminuito per le OTI agricole straniere. A seguito delle summenzionate variazioni le province di Viterbo e Rieti hanno visto aumentare il peso delle operaie agricole straniere totali.

Latina concentra il 60,0% delle OTD agricole straniere, e poi, in ordine di grandezza, Roma, Viterbo, Rieti e Frosinone. Per le OTI agricole straniere il 48,1% è impiegato a Latina, e in successione Roma, Viterbo, Frosinone e Rieti. I pesi delle OTD e OTI agricole straniere hanno portato a concentrare il

59,6% delle operaie agricole straniere totali a Latina, e a seguire Roma, Viterbo, Rieti e Frosinone (Fig. 24).

**Fig. 24 - Ripartizione percentuale numero operai totali, OTI e OTD agricoli stranieri per provincia - Femmine - Anno 2024**



Fonte: elaborazioni su dati INPS

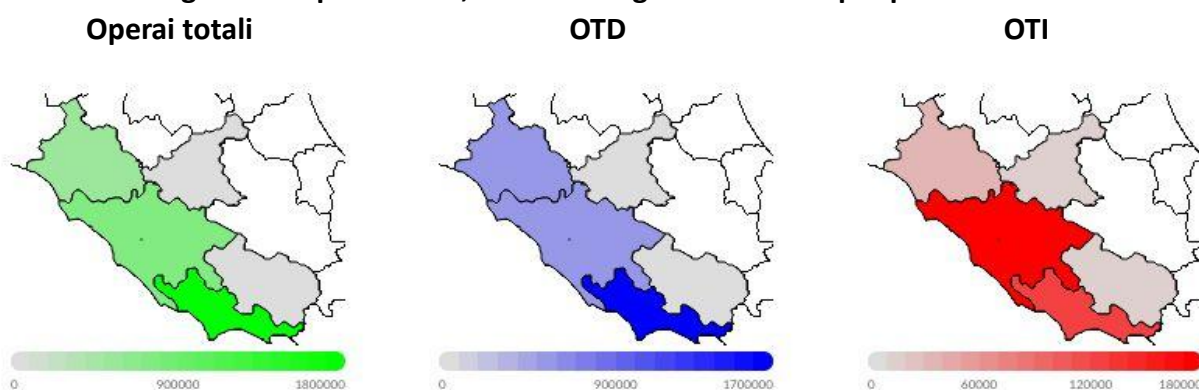
## 2.2 Numero giornate operai agricoli stranieri

Dal 2023 al 2024 il numero di giornate degli operai agricoli stranieri in Lazio è aumentato di 245.848 unità, condizionato da un aumento delle giornate della componente OTD e da un aumento delle giornate della componente OTI, assestandosi a 3.349.930 unità, pari al 58,3% delle giornate degli operai agricoli totali; peso cresciuto dell'1,4% rispetto al 2023 (Tab. 3).

In dettaglio il numero di giornate degli operai agricoli stranieri in Lazio è stato per la componente OTI di 371.358, pari al 32,1% delle giornate degli OTI agricoli totali, peso cresciuto dello 0,6% rispetto al 2023, e di 2.978.572 per la componente OTD, pari al 64,9% delle giornate degli OTD agricoli totali, peso cresciuto dell'1,4% rispetto al 2023.

Le succitate variazioni sono state condizionate da un aumento generalizzato delle giornate degli operai agricoli stranieri in 4 delle 5 province, con un aumento registrato in 4 province per gli OTD e in 4 province per gli OTI (Fig. 25 e Fig. 26).

**Fig. 25 - Numero giornate operai totali, OTD e OTI agricoli stranieri per provincia - Anno 2024**



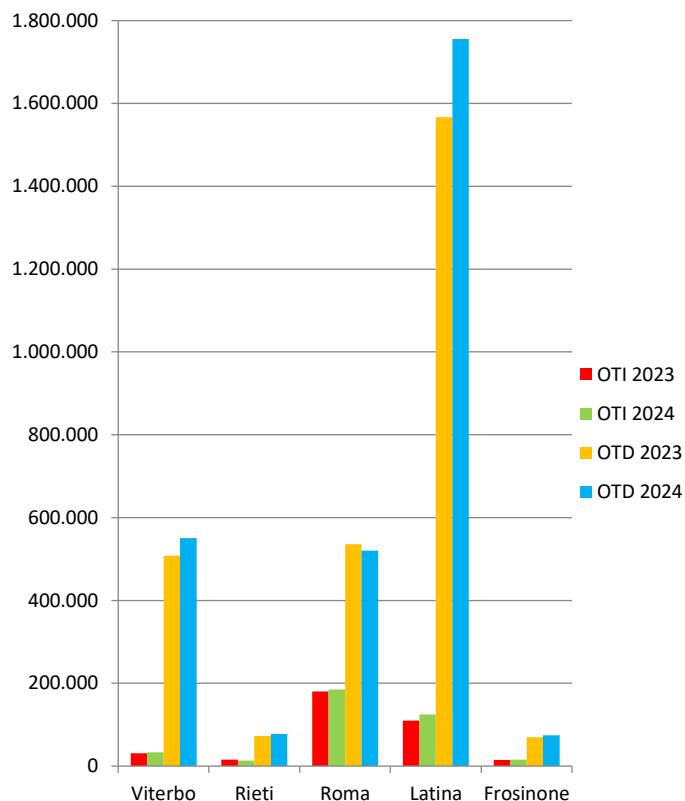
Fonte: elaborazioni su dati INPS

In percentuale l'aumento registrato dal 2023 al 2024 è stato del 7,9% sul totale delle giornate effettuate dagli operai agricoli stranieri; dell'8,2% per la componente OTD e del 5,6% per la componente OTI.

A seguito delle sopraccennate variazioni il peso delle giornate della componente OTD straniera a livello regionale è passato dall'88,7% all'88,9%, con pesi registrati nelle varie province oscillanti dal 73,8% di Roma al 94,3% di Viterbo. Queste variazioni, in tutte le province eccetto che a Roma e Latina hanno fatto aumentare il peso delle giornate della componente OTD straniera a svantaggio della componente OTI straniera (Fig. 28).

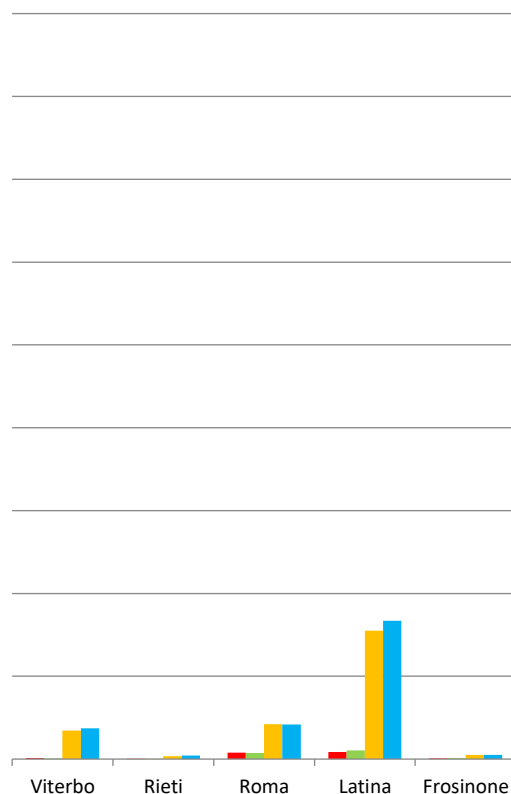
Analizzando la distribuzione delle giornate degli operai agricoli stranieri a livello provinciale, il peso delle province di Viterbo e Latina è aumentato per il numero di giornate degli OTD agricoli stranieri; il peso delle province di Frosinone e Latina è aumentato per il numero di giornate degli OTI agricoli stranieri. A seguito delle suddette variazioni le province di Viterbo e Latina hanno visto aumentare il peso del numero delle giornate degli operai agricoli stranieri totali.

**Fig. 26 - Numero giornate OTD e OTI agricoli stranieri - Anni 2023 e 2024**



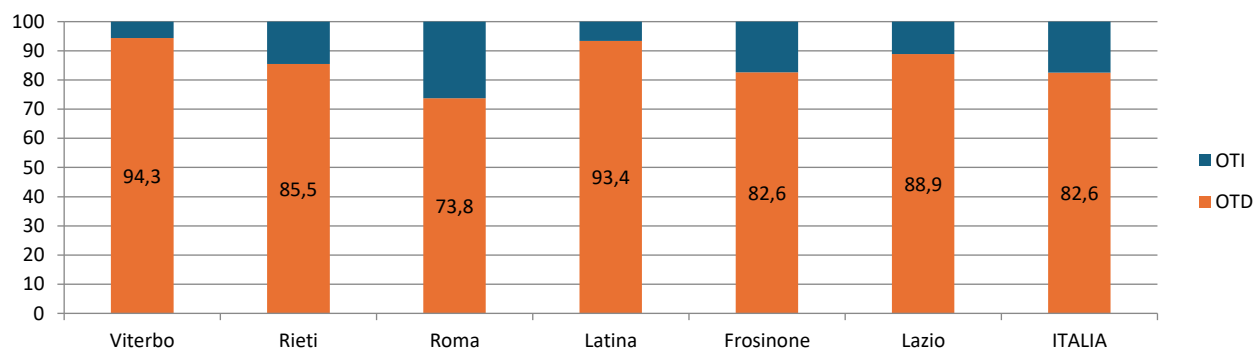
Fonte: elaborazioni su dati INPS

**Fig. 27 - Numero giornate OTD e OTI agricoli stranieri - Femmine - Anni 2023 e 2024**



Fonte: elaborazioni su dati INPS

**Fig. 28 - Ripartizione percentuale numero giornate OTD e OTI agricoli stranieri per territorio - Anno 2024**



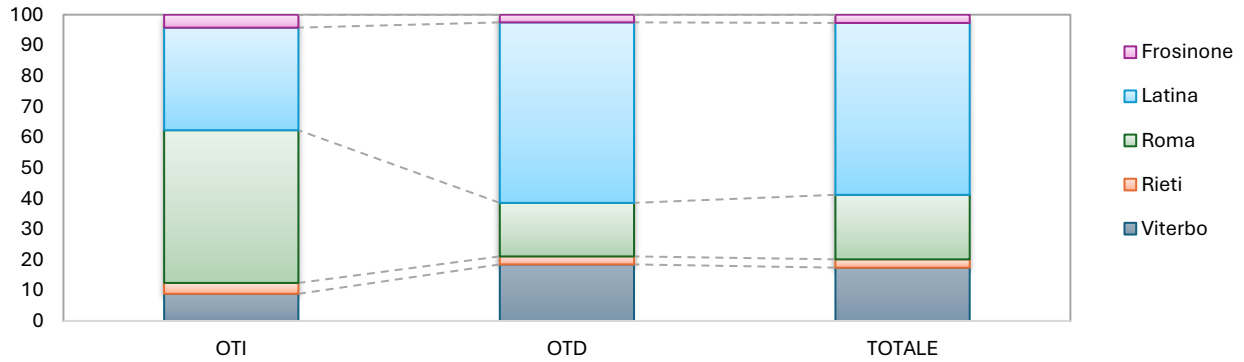
Fonte: elaborazioni su dati INPS

Analizzando la distribuzione delle giornate degli operai agricoli stranieri a livello provinciale, il peso delle province di Viterbo e Latina è aumentato per il numero di giornate degli OTD agricoli stranieri; il peso delle province di Frosinone e Latina è aumentato per il numero di giornate degli OTI agricoli stranieri. A seguito delle suddette variazioni le province di Viterbo e Latina hanno visto aumentare il peso del numero delle giornate degli operai agricoli stranieri totali.

Latina concentra il 58,9% delle giornate degli OTD agricoli stranieri, e poi, in ordine di grandezza, Viterbo, Roma, Rieti e Frosinone. Per le giornate degli OTI agricoli stranieri, invece, il 49,9% è

impiegato a Roma, e in successione Latina, Viterbo, Frosinone e Rieti. I pesi delle giornate degli OTD e OTI agricoli stranieri totali hanno portato a concentrare il 56,1% delle giornate degli operai agricoli stranieri totali a Latina, e a seguire Roma, Viterbo, Rieti e Frosinone (Fig. 29).

**Fig. 29 - Ripartizione percentuale numero giornate operai totali, OTI e OTD agricoli stranieri per provincia - Anno 2024**

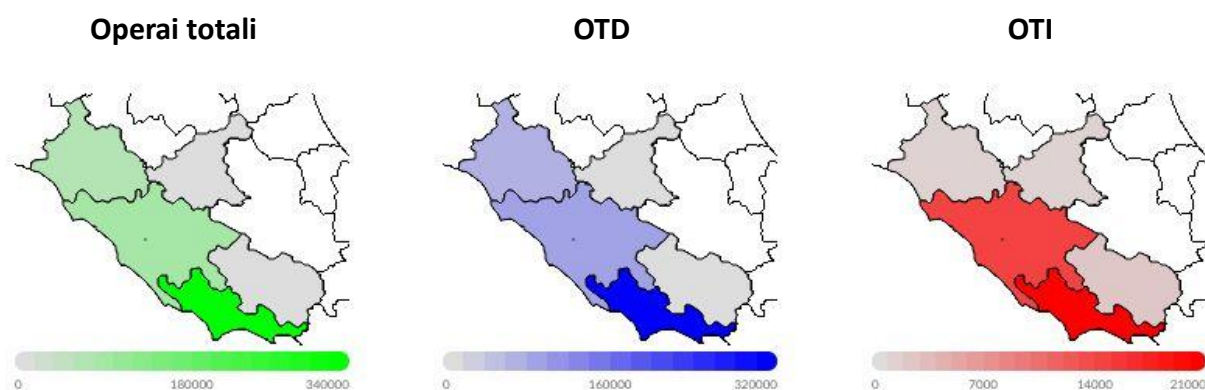


Fonte: elaborazioni su dati INPS

### 2.2.1 Le giornate delle operaie agricole straniere

Dal 2023 al 2024 il numero di giornate delle operaie agricole straniere in Lazio è aumentato di 33.068 unità, condizionato da un aumento delle giornate della componente OTD e da un aumento delle giornate della componente OTI, assestandosi a 550.995 unità, pari al 40,4% delle giornate delle operaie agricole totali; peso cresciuto dell'1,0% rispetto al 2023 (Tab. 4).

**Fig. 30 - Numero giornate operai totali, OTD e OTI agricoli stranieri per provincia - Femmine - Anno 2024**



Fonte: elaborazioni su dati INPS

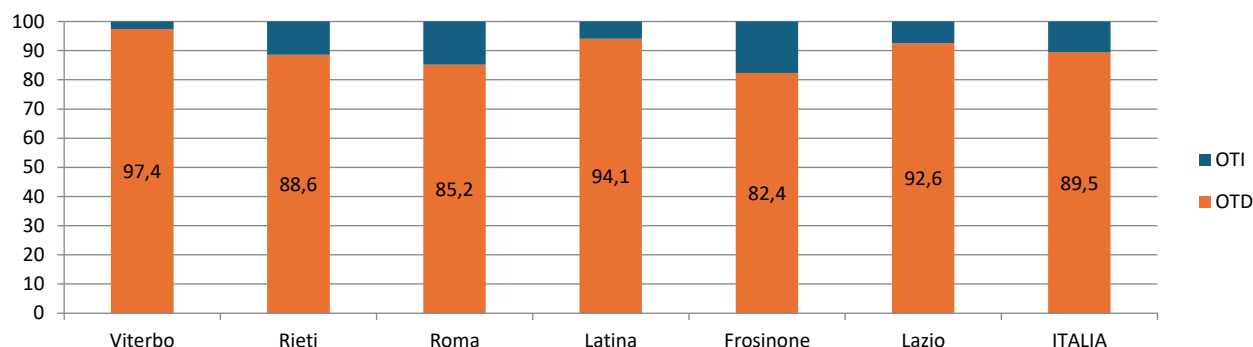
In dettaglio in Lazio il numero di giornate delle operaie straniere è stato per la componente OTI di 40.710, pari al 23,7% delle giornate delle OTI agricole totali, peso cresciuto dello 0,7% rispetto al 2023, e di 510.285 per la componente OTD, pari al 42,8% delle giornate delle OTD agricole totali, peso cresciuto dell'1,1% rispetto al 2023.

Le summenzionate variazioni sono state condizionate da un aumento generalizzato delle giornate delle operaie agricole straniere in 4 delle 5 province, con un aumento registrato in 4 province per le OTD e in 3 province per le OTI (Fig. 27 e Fig. 30).

In percentuale l'aumento registrato dal 2023 al 2024 è stato del 6,4% sul totale delle giornate effettuate dalle operaie agricole straniere; del 6,2% per la componente OTD e del 9,2% per la componente OTI.

A seguito delle succitate variazioni il peso delle giornate della componente OTD straniera a livello regionale è passato dal 92,8% al 92,6%, con pesi registrati nelle varie province oscillanti dall'82,4% di Frosinone al 97,4% di Viterbo. Queste variazioni, in tutte le province eccetto che a Frosinone e Latina hanno fatto aumentare il peso delle giornate della componente OTD straniera a svantaggio della componente OTI straniera (Fig. 31).

**Fig. 31 - Ripartizione percentuale numero giornate OTD e OTI agricoli stranieri per territorio - Femmine - Anno 2024**

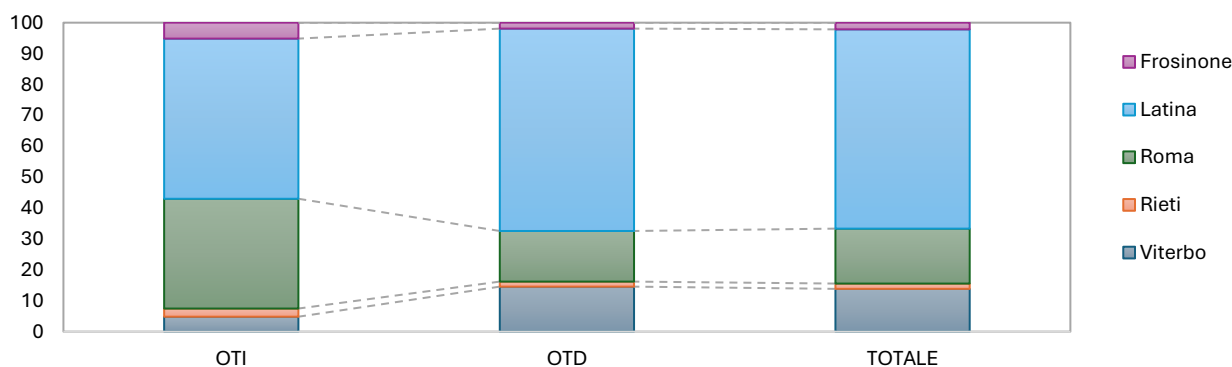


Fonte: elaborazioni su dati INPS

Analizzando la distribuzione delle giornate delle operaie agricole straniere a livello provinciale, il peso delle province di Roma e Frosinone è diminuito per il numero di giornate delle OTD agricole straniere; il peso delle province di Roma e Viterbo è diminuito per il numero di giornate delle OTI agricole straniere. A seguito delle sopraccennate variazioni le province di Roma e Frosinone hanno visto diminuire il peso del numero delle giornate delle operaie agricole straniere totali.

Latina concentra il 65,5% delle giornate delle OTD agricole straniere e poi, in ordine di grandezza, Roma, Viterbo, Frosinone e Rieti. Per le giornate delle OTI agricole straniere il 51,8% è impiegato a Latina e in successione Roma, Frosinone, Viterbo e Rieti. I pesi delle giornate delle OTD e OTI agricole straniere totali hanno portato a concentrare il 64,5% delle giornate delle operaie agricole straniere totali a Latina e a seguire Roma, Viterbo, Frosinone e Rieti (Fig. 32).

**Fig. 32 - Ripartizione percentuale numero giornate operai totali, OTI e OTD agricoli stranieri per provincia - Femmine - Anno 2024**



Fonte: elaborazioni su dati INPS

### 3. GLI OPERAI AGRICOLI COMUNITARI

#### 3.1 Numero operai agricoli comunitari

Analizzando i dati dell'INPS relativi agli operai agricoli comunitari (Tab. 5), dalle varie informazioni rilevate ed elaborate è possibile individuare lo sviluppo del fenomeno, sia dal punto di vista del numero di persone coinvolte, che del numero di giornate di lavoro effettuate, oltre ad una serie di altri indicatori degni di rilievo.

**Tab. 05 - Numero OTD e OTI agricoli comunitari e relative giornate - Anni 2023 e 2024**

Territorio	Numero					
	2023			2024		
	OTI	OTD	TOTALE	OTI	OTD	TOTALE
Viterbo	63	1.275	<b>1.338</b>	61	1.211	<b>1.272</b>
Rieti	22	229	<b>251</b>	18	233	<b>251</b>
Roma	287	1.287	<b>1.574</b>	292	1.224	<b>1.516</b>
Latina	103	1.675	<b>1.778</b>	103	1.547	<b>1.650</b>
Frosinone	13	123	<b>136</b>	18	109	<b>127</b>
<b>Lazio</b>	<b>488</b>	<b>4.589</b>	<b>5.077</b>	<b>492</b>	<b>4.324</b>	<b>4.816</b>
<b>ITALIA</b>	<b>6.021</b>	<b>90.845</b>	<b>96.866</b>	<b>6.112</b>	<b>85.083</b>	<b>91.195</b>

Territorio	Giornate					
	2023			2024		
	OTI	OTD	TOTALE	OTI	OTD	TOTALE
Viterbo	13.381	144.306	<b>157.687</b>	14.791	138.349	<b>153.140</b>
Rieti	3.647	22.503	<b>26.150</b>	3.269	22.192	<b>25.461</b>
Roma	71.463	122.120	<b>193.583</b>	72.064	116.470	<b>188.534</b>
Latina	25.518	175.286	<b>200.804</b>	25.688	163.297	<b>188.985</b>
Frosinone	2.756	11.681	<b>14.437</b>	3.449	11.886	<b>15.335</b>
<b>Lazio</b>	<b>116.765</b>	<b>475.896</b>	<b>592.661</b>	<b>119.261</b>	<b>452.194</b>	<b>571.455</b>
<b>ITALIA</b>	<b>1.543.680</b>	<b>8.080.029</b>	<b>9.623.709</b>	<b>1.582.397</b>	<b>7.742.882</b>	<b>9.325.279</b>

Fonte: elaborazioni su dati INPS

Dal 2023 al 2024 il numero degli operai agricoli comunitari in Lazio è diminuito di 261 unità, condizionato da una diminuzione del numero della componente OTD e da un aumento del numero della componente OTI, assestandosi a 4.816 unità, pari al 16,7% del numero degli operai agricoli stranieri totali; peso diminuito del 2,5% rispetto al 2023.

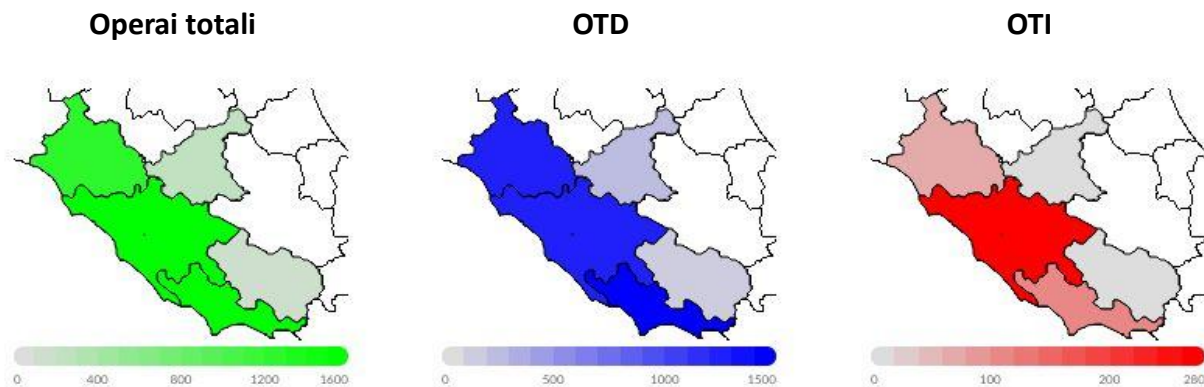
In dettaglio il numero di operai agricoli comunitari in Lazio è stato per la componente OTI di 492, pari al 30,4% del numero degli OTI agricoli totali stranieri, peso diminuito dell'1,4% rispetto al 2023; e di 4.324 unità per la componente OTD, pari al 15,9% del numero degli OTD agricoli totali stranieri, peso diminuito del 2,5% rispetto al 2023.

Le suddette variazioni sono state condizionate da una diminuzione generalizzata degli operai agricoli comunitari in 4 delle 5 province, con una diminuzione registrata in 4 province per gli OTD e in 2 province per gli OTI (Fig. 33 e Fig. 34).

In percentuale la diminuzione registrata dal 2023 al 2024 è stata del 5,1% sul totale degli operai agricoli comunitari; del 5,8% per la componente OTD mentre per gli OTI si è registrato un aumento dello 0,8%.

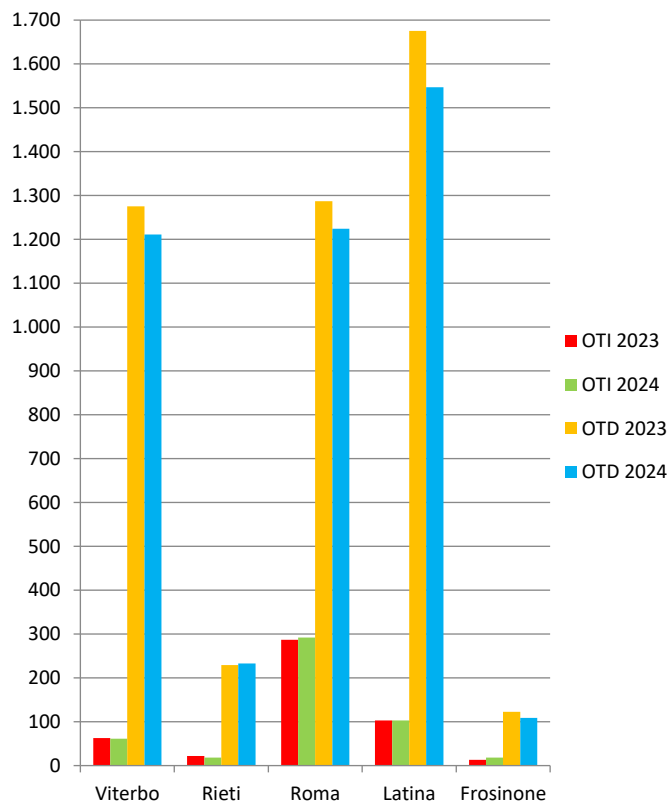
A seguito delle summenzionate variazioni il peso della componente OTD comunitaria a livello regionale è passato dal 90,4% all'89,8%, con pesi registrati nelle varie province oscillanti dall'80,7% di Roma al 95,2% di Viterbo. Queste variazioni, in tutte le province eccetto che a Rieti hanno fatto diminuire il peso della componente OTD comunitaria a vantaggio della componente OTI comunitaria (Fig. 36).

**Fig. 33 - Numero operai totali, OTD e OTI agricoli comunitari per provincia - Anno 2024**



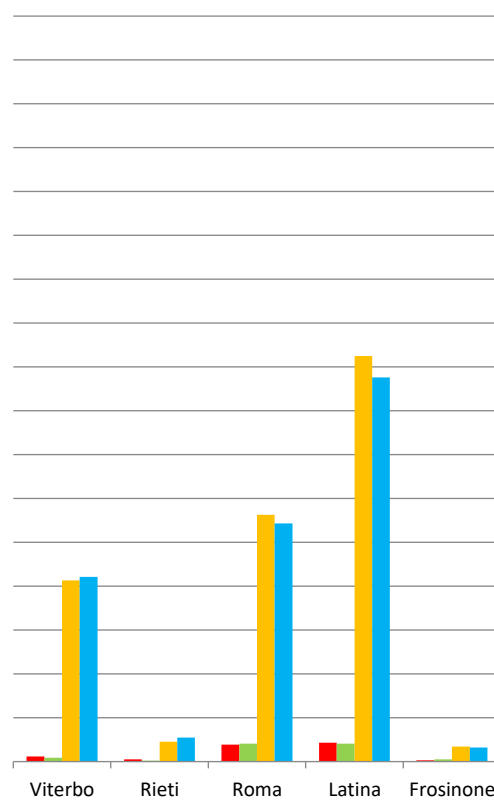
Fonte: elaborazioni su dati INPS

**Fig. 34 - Numero OTD e OTI agricoli comunitari - Anni 2023 e 2024**



Fonte: elaborazioni su dati INPS

**Fig. 35 - Numero OTD e OTI agricoli comunitari - Femmine - Anni 2023 e 2024**

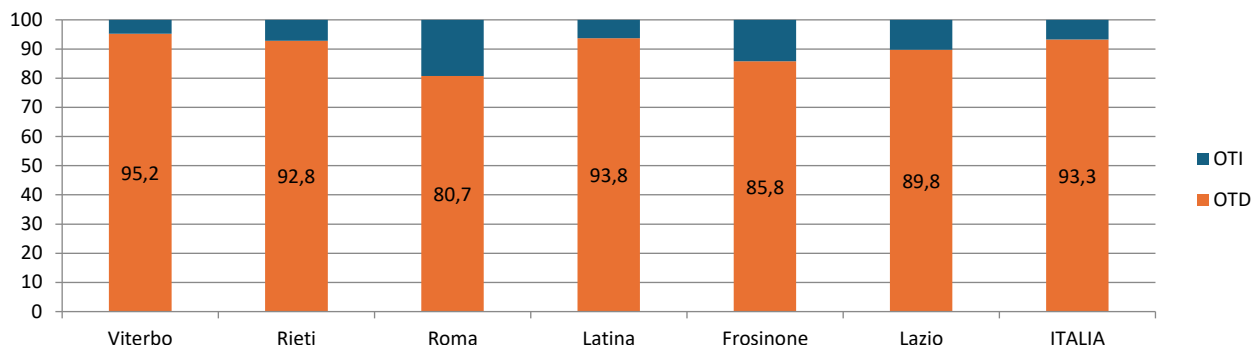


Fonte: elaborazioni su dati INPS

Analizzando la distribuzione degli operai agricoli comunitari a livello provinciale, il peso delle province di Latina e Frosinone è diminuito per gli OTD agricoli comunitari; il peso delle province di

Roma e Frosinone è aumentato per gli OTI agricoli comunitari. A seguito delle succitate variazioni le province di Latina e Frosinone hanno visto diminuire il peso degli operai agricoli comunitari totali.

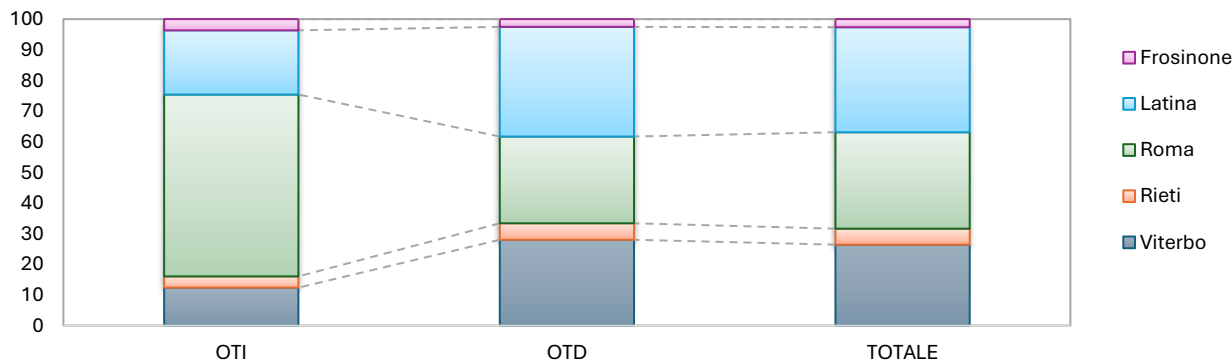
**Fig. 36 - Ripartizione percentuale numero OTD e OTI agricoli comunitari per territorio - Anno 2024**



Fonte: elaborazioni su dati INPS

Latina concentra il 35,8% degli OTD agricoli comunitari, e poi, in ordine di grandezza, Roma, Viterbo, Rieti e Frosinone. Per gli OTI agricoli comunitari, invece, il 59,3% è impiegato a Roma, e in successione Latina, Viterbo, Rieti e Frosinone. I pesi degli OTD e OTI agricoli comunitari hanno portato a concentrare il 34,3% degli operai agricoli comunitari totali a Latina, e a seguire Roma, Viterbo, Rieti e Frosinone (Fig. 37).

**Fig. 37 - Ripartizione percentuale numero operai totali, OTI e OTD agricoli comunitari per provincia - Anno 2024**



Fonte: elaborazioni su dati INPS

### 3.1.1 Le operaie agricole comunitarie

Dal 2023 al 2024 il numero delle operaie agricole comunitarie in Lazio è diminuito di 57 unità, condizionato da una diminuzione del numero della componente OTD e da una diminuzione del numero della componente OTI, assestandosi a 2.025 unità, pari al 41,7% del numero delle operaie agricole straniere totali; peso diminuito del 2,1% rispetto al 2023 (Tab. 6).

**Tab. 06 - Numero OTD e OTI agricoli comunitari e relative giornate – Femmine - Anni 2023 e 2024**

Territorio	Numero					
	2023			2024		
	OTI	OTD	TOTALE	OTI	OTD	TOTALE
Viterbo	12	413	425	9	421	430
Rieti	5	45	50	2	55	57
Roma	39	563	602	41	543	584
Latina	43	925	968	41	876	917
Frosinone	3	34	37	5	32	37
<b>Lazio</b>	<b>102</b>	<b>1.980</b>	<b>2.082</b>	<b>98</b>	<b>1.927</b>	<b>2.025</b>
<b>ITALIA</b>	<b>1.546</b>	<b>39.413</b>	<b>40.959</b>	<b>1.643</b>	<b>37.631</b>	<b>39.274</b>
Territorio	Giornate					
	2023			2024		
	OTI	OTD	TOTALE	OTI	OTD	TOTALE
Viterbo	1.740	45.329	47.069	1.944	46.340	48.284
Rieti	402	3.719	4.121	292	4.339	4.631
Roma	9.156	54.583	63.739	8.332	52.015	60.347
Latina	10.122	99.711	109.833	10.233	97.146	107.379
Frosinone	494	2.742	3.236	1.181	2.828	4.009
<b>Lazio</b>	<b>21.914</b>	<b>206.084</b>	<b>227.998</b>	<b>21.982</b>	<b>202.668</b>	<b>224.650</b>
<b>ITALIA</b>	<b>374.143</b>	<b>3.665.800</b>	<b>4.039.943</b>	<b>406.449</b>	<b>3.599.988</b>	<b>4.006.437</b>

Fonte: elaborazioni su dati INPS

In dettaglio il numero di operaie agricole comunitarie in Lazio è stato per la componente OTI di 98, pari al 53% del numero delle OTI agricole totali straniere, peso diminuito dello 0,7% rispetto al 2023; e di 1.927 per la componente OTD, pari al 41,2% del numero delle OTD agricole totali straniere, peso diminuito del 2,1% rispetto al 2023.

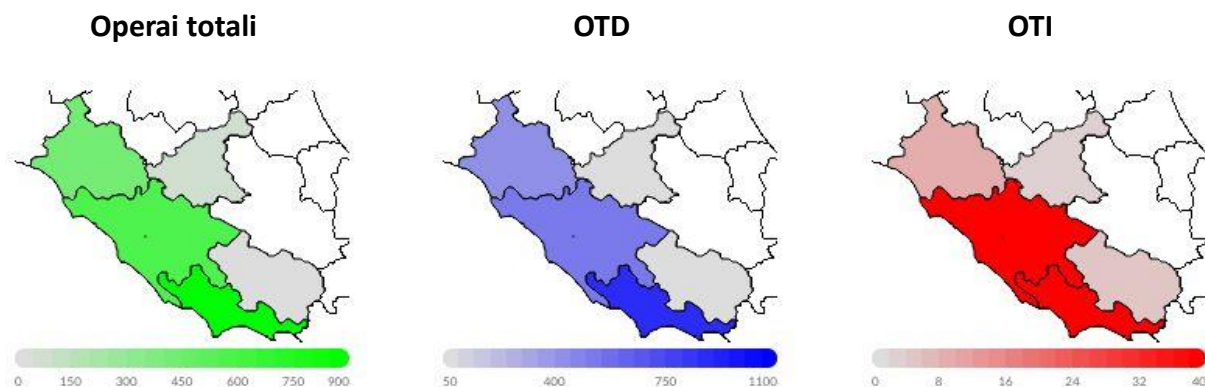
Le sopraccennate variazioni sono state condizionate da un aumento generalizzato del numero delle operaie agricole comunitarie in 3 delle 5 province, con un aumento registrato in 2 province per le OTD e in 2 province per le OTI (Fig. 35 e Fig. 38).

In percentuale la diminuzione registrata dal 2023 al 2024 è stata del 2,7% sul totale delle operaie agricole comunitarie; del 2,7% per la componente OTD e del 3,9% per la componente OTI.

A seguito delle suddette variazioni il peso della componente OTD comunitaria a livello regionale è passato dal 95,1% al 95,2%, con pesi registrati nelle varie province oscillanti dall'86,5% di Frosinone al 97,9% di Viterbo. Queste variazioni, in tutte le province eccetto che a Rieti e Viterbo hanno fatto diminuire il peso della componente OTD comunitaria a vantaggio della componente OTI comunitaria (Fig. 39).

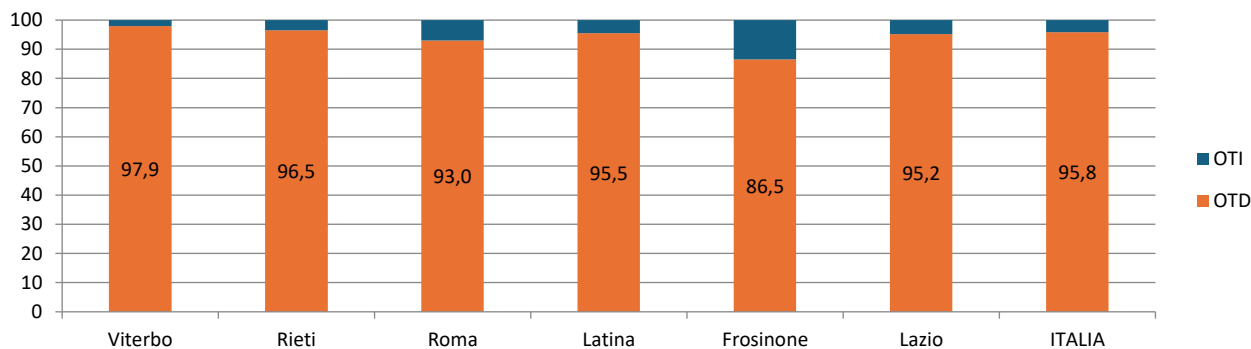
Analizzando la distribuzione delle operaie agricole comunitarie a livello provinciale, il peso delle province di Rieti e Viterbo è aumentato per le OTD agricole comunitarie; il peso delle province di Frosinone e Roma è aumentato per le OTI agricole comunitarie. A seguito delle summenzionate variazioni le province di Latina e Roma hanno visto diminuire il peso delle operaie agricole comunitarie totali.

**Fig. 38 - Numero operai totali, OTD e OTI agricoli comunitari per provincia - Femmine - Anno 2024**



Fonte: elaborazioni su dati INPS

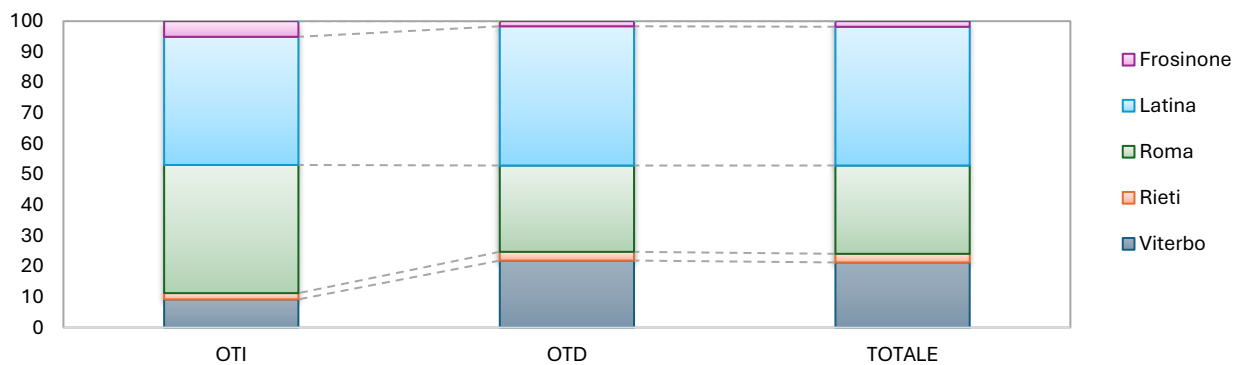
**Fig. 39 - Ripartizione percentuale numero OTD e OTI agricoli comunitari per territorio - Femmine - Anno 2024**



Fonte: elaborazioni su dati INPS

Latina concentra il 45,5% delle OTD agricole comunitarie, e poi, in ordine di grandezza, Roma, Viterbo, Rieti e Frosinone. Per le OTI agricole comunitarie, invece, il 41,8% è impiegato a Roma, e in successione Latina, Viterbo, Frosinone e Rieti. I pesi delle OTD e OTI agricole comunitarie hanno portato a concentrare il 45,3% delle operaie agricole comunitarie totali a Latina, e a seguire Roma, Viterbo, Rieti e Frosinone (Fig. 40).

**Fig. 40 - Ripartizione percentuale numero operai totali, OTI e OTD agricoli comunitari per provincia - Femmine - Anno 2024**



Fonte: elaborazioni su dati INPS

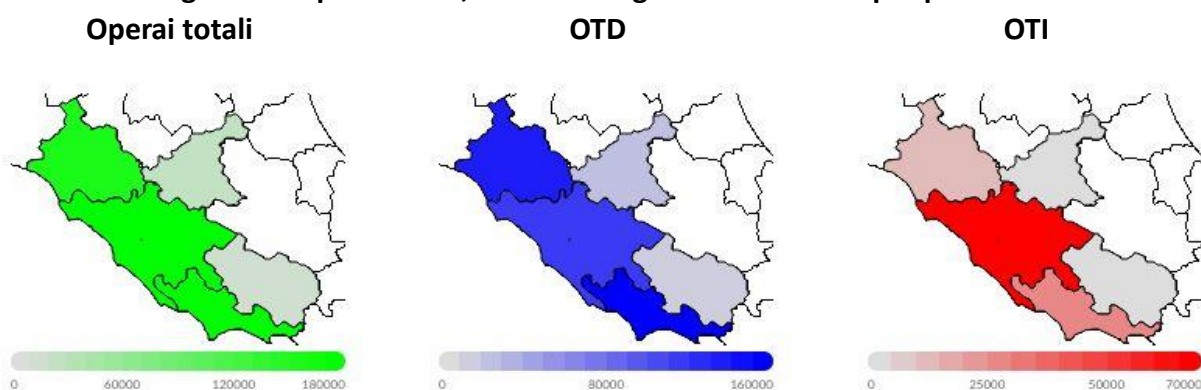
### 3.2 Numero giornate operai agricoli comunitari

Dal 2023 al 2024 il numero di giornate degli operai agricoli comunitari in Lazio è diminuito di 21.206 unità, condizionato da una diminuzione delle giornate della componente OTD e da un aumento delle giornate della componente OTI, assestandosi a 571.455 unità, pari al 17,1% delle giornate degli operai agricoli stranieri totali; peso diminuito del 2,0% rispetto al 2023 (Tab. 5).

In dettaglio il numero di giornate degli operai agricoli comunitari in Lazio è stato per la componente OTI di 119.261, pari al 32,1% delle giornate degli OTI agricoli totali stranieri, peso diminuito dell'1,1% rispetto al 2023; e di 452.194 per la componente OTD, pari al 15,2% delle giornate degli OTD agricoli totali stranieri, peso diminuito del 2,1% rispetto al 2023.

Le succitate variazioni sono state condizionate da una diminuzione generalizzata delle giornate degli operai agricoli comunitari in 4 delle 5 province, con una diminuzione registrata in 4 province per gli OTD e in 1 provincia per gli OTI (Fig. 41 e Fig. 42).

**Fig. 41 - Numero giornate operai totali, OTD e OTI agricoli comunitari per provincia - Anno 2024**



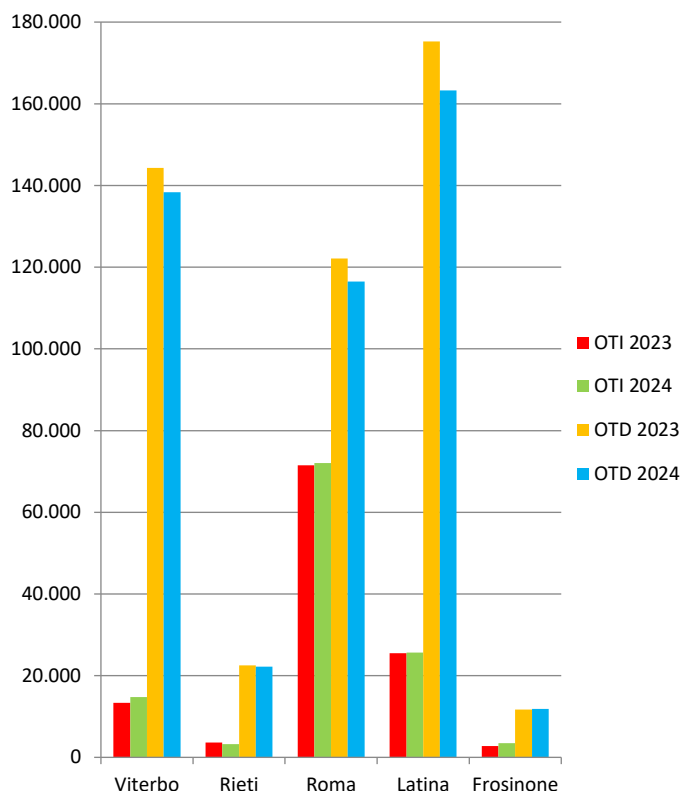
Fonte: elaborazioni su dati INPS

In percentuale la diminuzione registrata dal 2023 al 2024 è stata del 3,6% sul totale delle giornate effettuate dagli operai agricoli comunitari; del 5,0% per la componente OTD mentre per gli OTI si è registrato un aumento del 2,1%.

A seguito delle sopraccennate variazioni il peso delle giornate della componente OTD comunitaria a livello regionale è passato dall'80,3% al 79,1%, con pesi registrati nelle varie province oscillanti dal 61,8% di Roma al 90,3% di Viterbo. Queste variazioni, in tutte le province eccetto che a Rieti hanno fatto diminuire il peso delle giornate della componente OTD comunitaria a vantaggio della componente OTI comunitaria (Fig. 44).

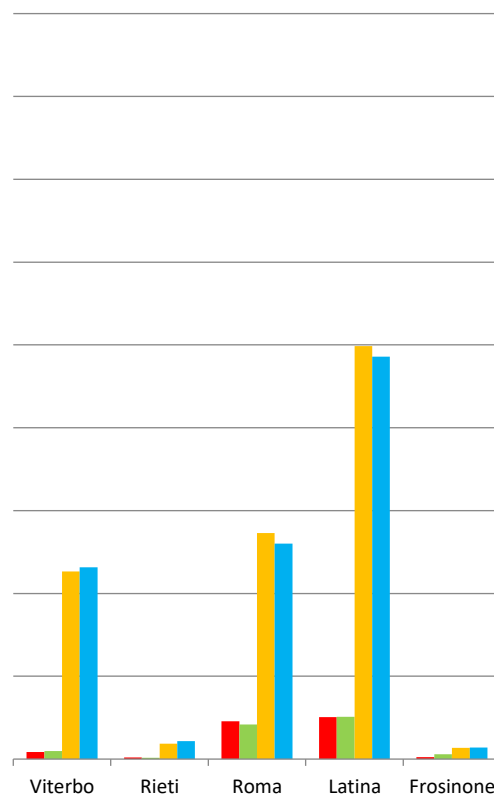
Analizzando la distribuzione delle giornate degli operai agricoli comunitari a livello provinciale, il peso della provincia di Latina è diminuito per il numero di giornate degli OTD agricoli comunitari; il peso delle province di Frosinone e Viterbo è aumentato per il numero di giornate degli OTI agricoli comunitari. A seguito delle suddette variazioni la provincia di Latina ha visto diminuire il peso del numero delle giornate degli operai agricoli comunitari totali.

**Fig. 42 - Numero giornate OTD e OTI agricoli comunitari - Anni 2023 e 2024**



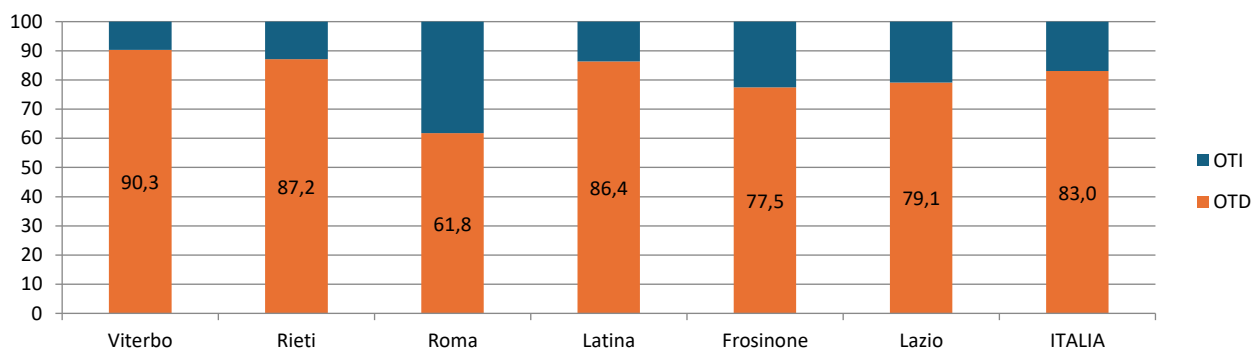
Fonte: elaborazioni su dati INPS

**Fig. 43 - Numero giornate OTD e OTI agricoli comunitari - Femmine - Anni 2023 e 2024**



Fonte: elaborazioni su dati INPS

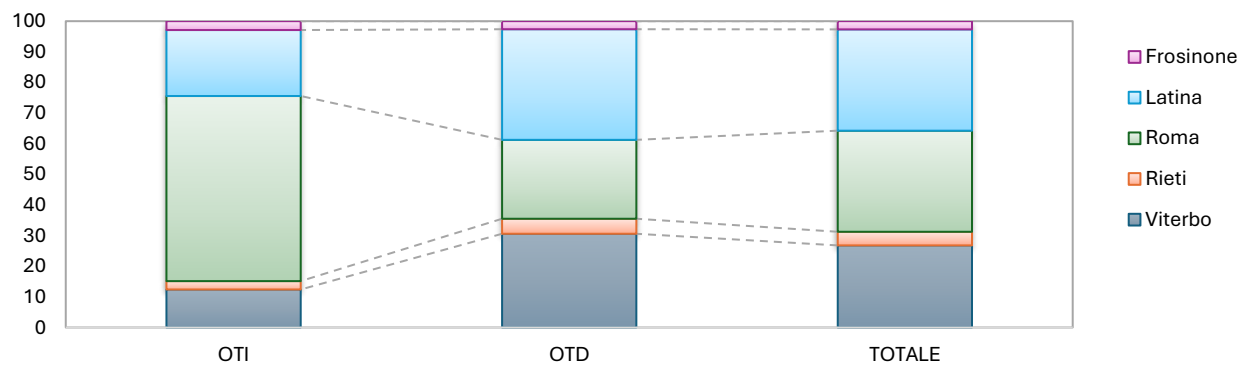
**Fig. 44 - Ripartizione percentuale numero giornate OTD e OTI agricoli comunitari per territorio - Anno 2024**



Fonte: elaborazioni su dati INPS

Latina concentra il 36,1% delle giornate degli OTD agricoli comunitari, e poi, in ordine di grandezza, Viterbo, Roma, Rieti e Frosinone. Per le giornate degli OTI agricoli comunitari, invece, il 60,4% è impiegato a Roma, e in successione Latina, Viterbo, Frosinone e Rieti. I pesi delle giornate degli OTD e OTI agricoli comunitari totali hanno portato a concentrare il 33,1% delle giornate degli operai agricoli comunitari totali a Latina, e a seguire Roma, Viterbo, Rieti e Frosinone (Fig. 45).

**Fig. 45 - Ripartizione percentuale numero giornate operai totali, OTI e OTD agricoli comunitari per provincia - Anno 2024**



Fonte: elaborazioni su dati INPS

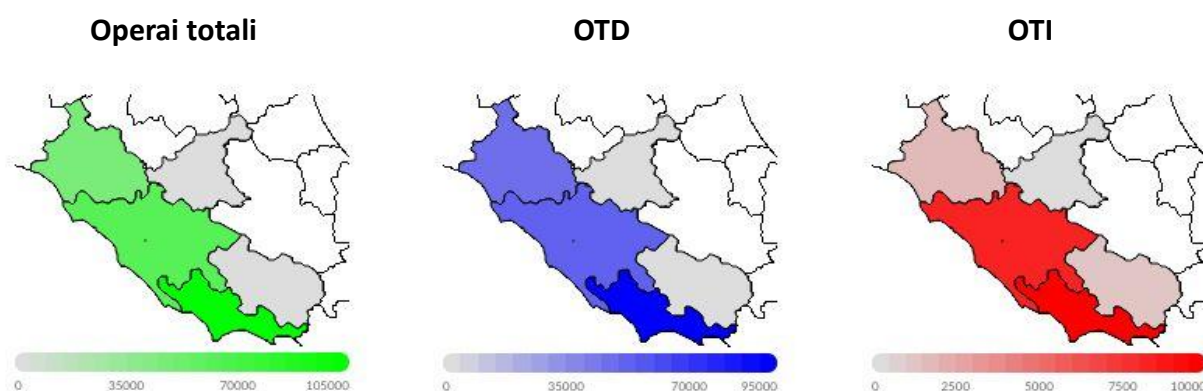
### 3.2.1 Le giornate delle operaie agricole comunitarie

Dal 2023 al 2024 il numero di giornate delle operaie agricole comunitarie in Lazio è diminuito di 3.348 unità, condizionato da una diminuzione delle giornate della componente OTD e da un aumento delle giornate della componente OTI, assestandosi a 224.650 unità, pari al 40,8% delle giornate delle operaie agricole straniere totali; peso diminuito del 3,2% rispetto al 2023 (Tab. 6).

In dettaglio in Lazio il numero di giornate delle operaie comunitarie è stato per la componente OTI di 21.982, pari al 54% delle giornate delle OTI agricole totali straniere, peso diminuito del 4,8% rispetto al 2023, e di 202.668 per la componente OTD, pari al 39,7% delle giornate delle OTD agricole totali straniere, peso diminuito del 3,2% rispetto al 2023.

Le summenzionate variazioni sono state condizionate da un aumento generalizzato delle giornate delle operaie agricole comunitarie in 3 delle 5 province, con un aumento registrato in 3 province per le OTD e in 3 province per le OTI (Fig. 43 e Fig. 46).

**Fig. 46 - Numero giornate operai totali, OTD e OTI agricoli comunitari per provincia - Femmine - Anno 2024**



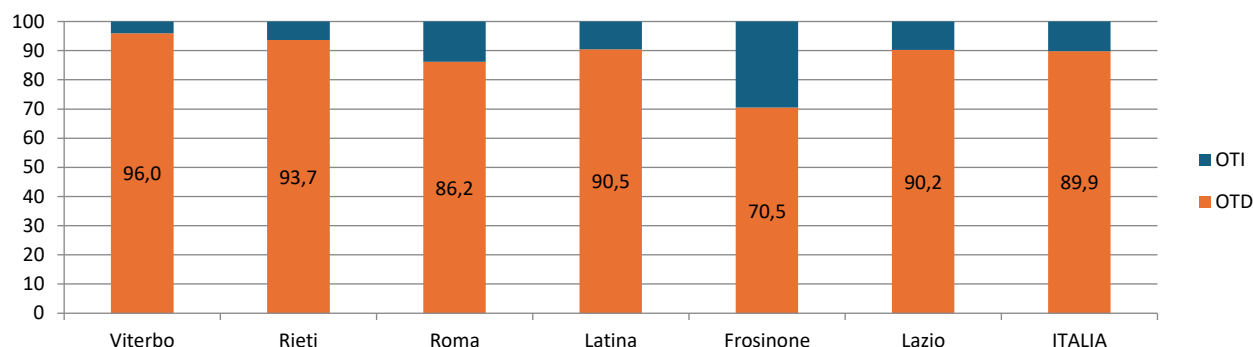
Fonte: elaborazioni su dati INPS

In percentuale la diminuzione registrata dal 2023 al 2024 è stata dell'1,5% sul totale delle giornate effettuate dalle operaie agricole comunitarie; dell'1,7% per la componente OTD mentre per le OTI si è registrato un aumento dello 0,3%.

A seguito delle succitate variazioni il peso delle giornate della componente OTD comunitaria a livello regionale è passato dal 90,4% al 90,2%, con pesi registrati nelle varie province oscillanti dal 70,5% di Frosinone al 96,0% di Viterbo. Queste variazioni, in tutte le province eccetto che a Rieti e Roma hanno fatto diminuire il peso delle giornate della componente OTD comunitaria a vantaggio della componente OTI comunitaria (Fig. 47).

Analizzando la distribuzione delle giornate delle operaie agricole comunitarie a livello provinciale, il peso delle province di Roma e Latina è diminuito per il numero di giornate delle OTD agricole comunitarie; il peso delle province di Roma e Rieti è diminuito per il numero di giornate delle OTI agricole comunitarie. A seguito delle sopraccennate variazioni le province di Roma e Latina hanno visto diminuire il peso del numero delle giornate delle operaie agricole comunitarie totali.

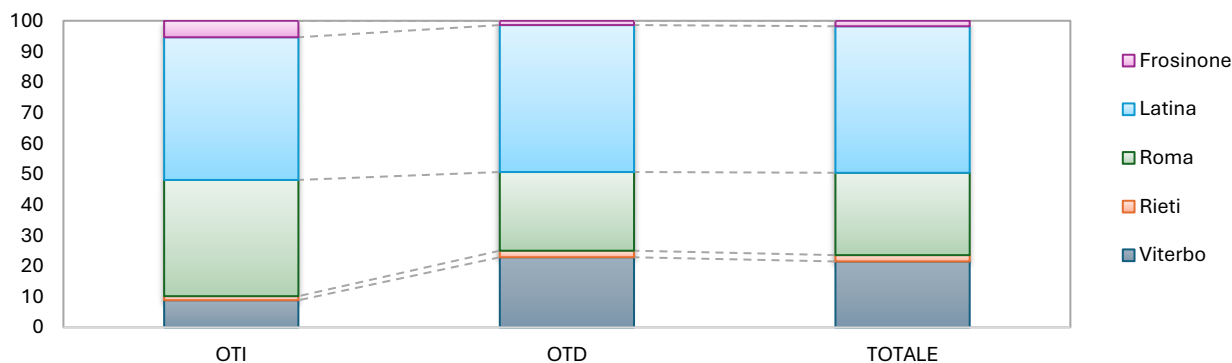
**Fig. 47 - Ripartizione percentuale numero giornate OTD e OTI agricoli comunitari per territorio - Femmine - Anno 2024**



Fonte: elaborazioni su dati INPS

Latina concentra il 47,9% delle giornate delle OTD agricole comunitarie e poi, in ordine di grandezza, Roma, Viterbo, Rieti e Frosinone. Per le giornate delle OTI agricole comunitarie il 46,6% è impiegato a Latina e in successione Roma, Viterbo, Frosinone e Rieti. I pesi delle giornate delle OTD e OTI agricole comunitarie totali hanno portato a concentrare il 47,8% delle giornate delle operaie agricole comunitarie totali a Latina e a seguire Roma, Viterbo, Rieti e Frosinone (Fig. 48).

**Fig. 48 - Ripartizione percentuale numero giornate operai totali, OTI e OTD agricoli comunitari per provincia - Femmine - Anno 2024**



Fonte: elaborazioni su dati INPS

## 4. NAZIONI DI PROVENIENZA

### 4.1 Principali nazioni di provenienza degli OTD agricoli stranieri

Nel 2024 in Lazio hanno lavorato come OTD agricoli 27.144 stranieri provenienti da 125 nazioni diverse, pari al 63,0% del totale OTD agricoli, con un peso rispetto al 2023 in aumento dell'1,6%.

Le operaie straniere ammontano a 4.676 e provengono da 95 nazioni diverse, pari al 40,3% del totale OTD agricole, con un peso rispetto al 2023 in aumento dello 0,3%.

**Tab. 07 – Principali nazioni di provenienza OTD agricoli e relative giornate nel Lazio – Anni 2023 e 2024**

Nazioni	Numero OTD				Giornate OTD			
	2024		2023		2024		2023	
	Totale	Femmine	Totale	Femmine	Totale	Femmine	Totale	Femmine
INDIA	11.651	1.593	10.152	1.505	1.426.783	192.028	1.278.500	167.898
ROMANIA	3.965	1.724	4.198	1.763	414.821	181.797	436.057	184.303
BANGLADESH	2.437	12	1.968	14	226.424	1.159	175.255	1.293
ALBANIA	949	147	836	146	99.890	16.471	89.625	16.645
MAROCCO	921	43	754	33	90.425	5.873	68.012	4.716
MALI	896	272	880	251	108.888	30.653	104.600	28.506
NIGERIA	686	0	720	1	60.295	0	63.755	14
SENEGAL	678	21	646	23	97.643	1.718	91.843	2.156
PAKISTAN	591	64	523	57	55.060	6.070	51.259	5.203
MACEDONIA	554	87	624	96	48.447	6.801	48.677	7.051
TUNISIA	466	8	486	7	43.975	735	45.803	411
GAMBIA	342	0	358	1	30.549	0	33.629	38
COSTA D'AVORIO	241	36	213	8	21.097	2127	19.894	588
GUINEA	222	0	162	1	15.976	0	13.215	5
GHANA	219	2	38	0	7.955	102	2.240	0
REPUBBLICA DI POLONIA	170	94	162	90	17.716	9.900	16.159	8.595
AFGHANISTAN	169	3	162	3	15.213	333	16.883	290
MOLDAVIA	164	16	149	13	21.752	1.338	19.261	776
BULGARIA	145	87	154	86	16.968	9.414	18.097	9.541
EGITTO	125	2	147	1	12.824	16	14.296	13
<b>Prime 20 nazioni</b>	<b>25.591</b>	<b>4.211</b>	<b>23.332</b>	<b>4.099</b>	<b>2.832.701</b>	<b>466.535</b>	<b>2.607.060</b>	<b>438.042</b>
<b>TOTALE</b>	<b>43.113</b>	<b>11.615</b>	<b>40.527</b>	<b>11.430</b>	<b>4.587.114</b>	<b>1.193.585</b>	<b>4.334.756</b>	<b>1.152.632</b>
Italiani	15.969	6.939	15.650	6.859	1.608.542	683.300	1.582.435	671.983
Stranieri	27.144	4.676	24.877	4.571	2.978.572	510.285	2.752.321	480.649
<i>di cui: Extracomunitari</i>	<i>22.820</i>	<i>2.749</i>	<i>20.288</i>	<i>2.591</i>	<i>2.526.378</i>	<i>307.617</i>	<i>2.276.425</i>	<i>274.565</i>
<i>Comunitari</i>	<i>4.324</i>	<i>1.927</i>	<i>4.589</i>	<i>1.980</i>	<i>452.194</i>	<i>202.668</i>	<i>475.896</i>	<i>206.084</i>
N. nazioni con operai	125	95	128	94	125	95	128	94

Fonte: elaborazioni su dati INPS

Le giornate da questi svolte ammontano a 2.978.572, pari al 64,9% del totale giornate degli OTD agricoli in Lazio, con un peso rispetto al 2023 in aumento dell'1,4%. Le giornate effettuate dalle OTD

straniere ammontano a 510.285, pari al 42,8% del totale OTD agricole, con un peso rispetto al 2023 in aumento dell'1,1%.

Analizzando le nazioni di provenienza degli OTD agricoli stranieri possiamo notare come le prime 20 nazioni coinvolgano il 94,3% del totale OTD agricoli stranieri presenti in Lazio; in aumento dello 0,5% rispetto al 2023 e il 90,1% del totale OTD agricole straniere, in aumento dello 0,4% rispetto al 2023.

Inoltre, queste nazioni svolgono il 95,1% del totale delle giornate degli OTD agricoli stranieri presenti in Lazio; in aumento dello 0,4% rispetto al 2023 e il 91,4% del totale delle giornate delle OTD agricole straniere, in aumento dello 0,3% rispetto al 2023.

Solo le prime 5 nazioni interessano il 73,4% degli OTD agricoli stranieri, con un peso rispetto al 2023 in aumento dell'1,4%, e il 75,3% delle OTD agricole straniere, con un peso rispetto al 2023 in diminuzione dello 0,5%.

A queste corrispondono il 75,8% delle giornate degli OTD agricoli stranieri, con un peso rispetto al 2023 in aumento dell'1,4%, e il 77,9% delle giornate delle OTD agricole straniere, con un peso rispetto al 2023 in diminuzione dello 0,1%.

## 4.2 Principali nazioni di provenienza degli OTI agricoli stranieri

Nel 2024 in Lazio hanno lavorato come OTI agricoli 1.621 stranieri provenienti da 68 nazioni diverse, pari al 34,1% del totale OTI agricoli, con un peso rispetto al 2023 in aumento dello 0,8%.

Le operaie straniere ammontano a 185 e provengono da 28 nazioni diverse, pari al 25,2% del totale OTI agricole, con un peso rispetto al 2023 in diminuzione dell'1,5%.

**Tab. 07a – Principali nazioni di provenienza OTI agricoli e relative giornate nel Lazio – Anni 2023 e 2024**

Nazioni	Numero OTI				Giornate OTI			
	2024		2023		2024		2023	
	Totale	Femmine	Totale	Femmine	Totale	Femmine	Totale	Femmine
INDIA	529	26	475	26	118.919	5.495	105.876	3.039
ROMANIA	449	88	445	91	109.463	20.314	105.969	19.715
ALBANIA	116	9	115	10	27.592	2.570	26.885	1.945
MACEDONIA	67	1	73	2	16.286	130	17.842	216
BANGLADESH	54	2	37	1	7.686	30	6.353	131
MAROCCO	30	6	33	8	7.118	1.761	7.358	1.541
UCRAINA	28	13	26	14	6.363	3.043	5.510	2.558
EGITTO	26	0	24	0	6.044	0	6.028	0
SRI LANKA	21	1	22	2	4.272	312	4.753	623
TUNISIA	19	4	27	2	3.438	653	3.794	232
FILIPPINE	18	1	19	0	4.731	235	4.853	0
MOLDAVIA	17	5	16	4	3.773	940	3.790	934
REPUBBLICA DI POLONIA	16	2	17	3	3.740	145	4.204	371
SENEGAL	13	0	13	0	2.498	0	2.843	0
BRASILE	12	3	9	3	2.982	753	2.463	784
PERU'	12	0	10	0	3.423	0	2.946	0
ECUADOR	10	0	9	0	2.223	0	1.956	0
GAMBIA	10	0	7	0	1.824	0	1.918	0
MALI	10	0	10	0	2.033	0	2.101	0
GERMANIA	9	1	9	2	1.977	121	1.861	327
<b>Prime 20 nazioni</b>	<b>1.466</b>	<b>162</b>	<b>1.396</b>	<b>168</b>	<b>336.385</b>	<b>36.502</b>	<b>319.303</b>	<b>32.416</b>
<b>TOTALE</b>	<b>4.748</b>	<b>735</b>	<b>4.612</b>	<b>712</b>	<b>1.157.005</b>	<b>171.563</b>	<b>1.115.650</b>	<b>161.859</b>
Italiani	3.127	550	3.073	522	785.647	130.853	763.889	124.581
Stranieri	1.621	185	1.539	190	371.358	40.710	351.761	37.278
<i>di cui: Extracomunitari</i>	<i>1.129</i>	<i>87</i>	<i>1.051</i>	<i>88</i>	<i>252.097</i>	<i>18.728</i>	<i>234.996</i>	<i>15.364</i>
<i>Comunitari</i>	<i>492</i>	<i>98</i>	<i>488</i>	<i>102</i>	<i>119.261</i>	<i>21.982</i>	<i>116.765</i>	<i>21.914</i>
N. nazioni con operai	68	28	70	29	68	28	70	29

Fonte: elaborazioni su dati INPS

Le giornate da questi svolte ammontano a 371.358, pari al 32,1% del totale giornate degli OTI agricoli in Lazio, con un peso rispetto al 2023 in aumento dello 0,6%. Le giornate effettuate dalle OTI straniere ammontano a 40.710, pari al 23,7% del totale OTI agricole, con un peso rispetto al 2023 in aumento dello 0,7%.

Analizzando le nazioni di provenienza degli OTI agricoli stranieri possiamo notare come le prime 20 nazioni coinvolgano il 90,4% del totale OTI agricoli stranieri presenti in Lazio; in diminuzione dello 0,3% rispetto al 2023 e l'87,6% del totale OTI agricole straniere, in diminuzione dello 0,9% rispetto al 2023.

Inoltre queste nazioni svolgono il 90,6% del totale delle giornate degli OTI agricoli stranieri presenti in Lazio; in diminuzione dello 0,2% rispetto al 2023 e l'89,7% del totale delle giornate delle OTI agricole straniere, in aumento del 2,7% rispetto al 2023.

Solo le prime 5 nazioni interessano il 75,0% degli OTI agricoli stranieri, con un peso rispetto al 2023 in aumento dello 0,6%, e il 68,1% delle OTI agricole straniere, con un peso rispetto al 2023 in diminuzione dello 0,3%.

A queste corrispondono il 75,4% delle giornate degli OTI agricoli stranieri, con un peso rispetto al 2023 in aumento dello 0,6%, e il 70,1% delle giornate delle OTI agricole straniere, con un peso rispetto al 2023 in aumento del 2,9%.

## 5. GLI OPERAI AGRICOLI TOTALI NON AVENTI DIRITTO ALLA CONTRIBUZIONE

### 5.1 Numero OTD e OTI agricoli non aventi diritto alla contribuzione

Dal 2023 al 2024 il numero degli operai agricoli non aventi diritto alla contribuzione in Lazio è aumentato di 1.449 unità, condizionato da un aumento del numero della componente OTD e da un aumento del numero della componente OTI, assestandosi a 12.881 unità (Tab. 8).

**Tab. 08 – Numero di OTD e OTI agricoli e relative giornate dei lavoratori non aventi diritto alla contribuzione – Anni 2023 e 2024**

Territorio	Numero					
	2023			2024		
	OTI	OTD	TOTALE	OTI	OTD	TOTALE
Viterbo	42	2.318	<b>2.360</b>	32	2.513	<b>2.545</b>
Rieti	21	573	<b>594</b>	26	640	<b>666</b>
Roma	139	3.400	<b>3.539</b>	147	3.656	<b>3.803</b>
Latina	77	4.165	<b>4.242</b>	103	5.067	<b>5.170</b>
Frosinone	35	662	<b>697</b>	28	669	<b>697</b>
<b>Lazio</b>	<b>314</b>	<b>11.118</b>	<b>11.432</b>	<b>336</b>	<b>12.545</b>	<b>12.881</b>
<b>ITALIA</b>	<b>6.227</b>	<b>256.068</b>	<b>262.295</b>	<b>5.531</b>	<b>270.751</b>	<b>276.282</b>

Territorio	Giornate					
	2023			2024		
	OTI	OTD	TOTALE	OTI	OTD	TOTALE
Viterbo	800	48.665	<b>49.465</b>	745	52.141	<b>52.886</b>
Rieti	561	10.942	<b>11.503</b>	630	12.652	<b>13.282</b>
Roma	3.380	66.513	<b>69.893</b>	3.592	71.263	<b>74.855</b>
Latina	1.782	88.196	<b>89.978</b>	2.313	109.024	<b>111.337</b>
Frosinone	695	13.430	<b>14.125</b>	575	13.678	<b>14.253</b>
<b>Lazio</b>	<b>7.218</b>	<b>227.746</b>	<b>234.964</b>	<b>7.855</b>	<b>258.758</b>	<b>266.613</b>
<b>ITALIA</b>	<b>153.902</b>	<b>4.645.981</b>	<b>4.799.883</b>	<b>135.280</b>	<b>4.993.532</b>	<b>5.128.812</b>

Fonte: elaborazioni su dati INPS

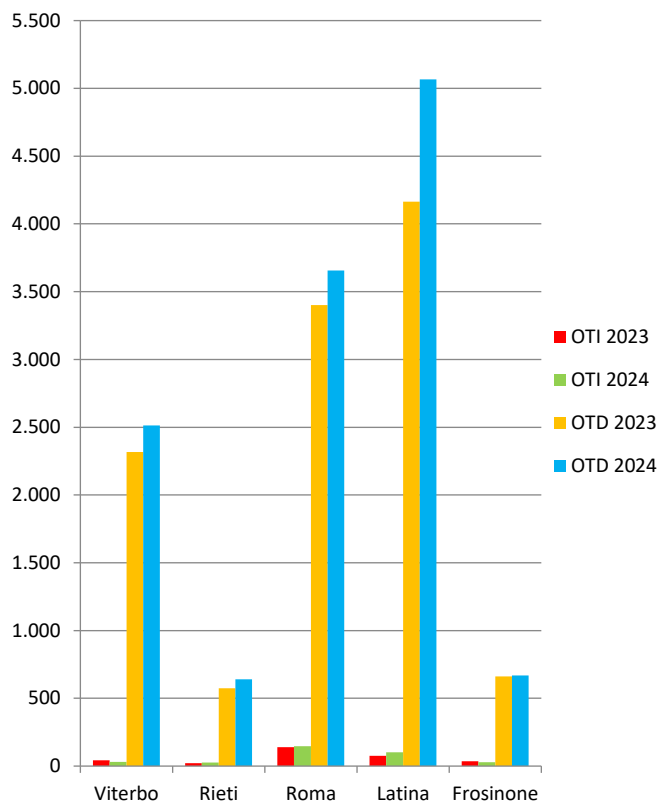
In dettaglio il numero di operai agricoli non aventi diritto alla contribuzione in Lazio è stato per la componente OTI di 336 unità; e di 12.545 per la componente OTD.

Le suddette variazioni sono state condizionate da un aumento generalizzato degli operai agricoli non aventi diritto alla contribuzione in 5 delle 5 province, con un aumento registrato in 5 province per gli OTD e in 3 province per gli OTI (Fig. 49).

In percentuale l'aumento registrato dal 2023 al 2024 è stato del 12,7% sul totale degli operai agricoli non aventi diritto alla contribuzione; del 12,8% per la componente OTD e del 7,0% per la componente OTI.

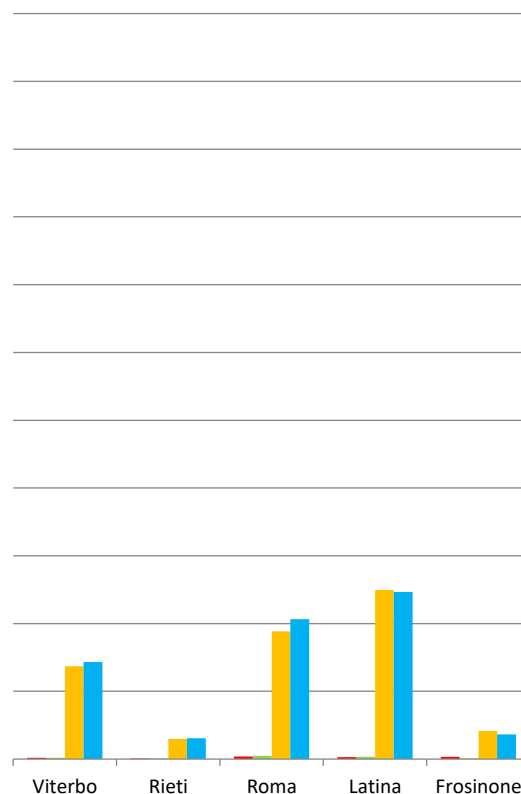
A seguito delle summenzionate variazioni il peso della componente OTD totale non avente diritto alla contribuzione a livello regionale è passato dal 97,3% al 97,4%, con pesi registrati nelle varie province oscillanti dal 96,0% di Frosinone al 98,7% di Viterbo. Queste variazioni, in tutte le province eccetto che a Rieti e Latina hanno fatto aumentare il peso della componente OTD totale non avente diritto alla contribuzione a svantaggio della componente OTI totale non avente diritto alla contribuzione (Fig. 51).

**Fig. 49 - Numero OTD e OTI agricoli non aventi diritto alla contribuzione - Anni 2023 e 2024**



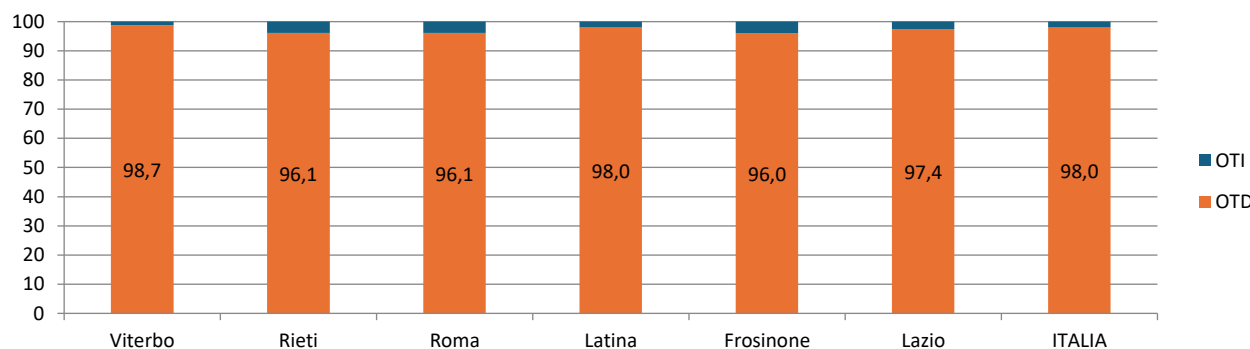
Fonte: elaborazioni su dati INPS

**Fig. 50 - Numero OTD e OTI agricoli non aventi diritto alla contribuzione - Femmine - Anni 2023 e 2024**



Fonte: elaborazioni su dati INPS

**Fig. 51 - Ripartizione percentuale numero OTD e OTI agricoli non aventi diritto alla contribuzione per territorio - - Anno 2024**



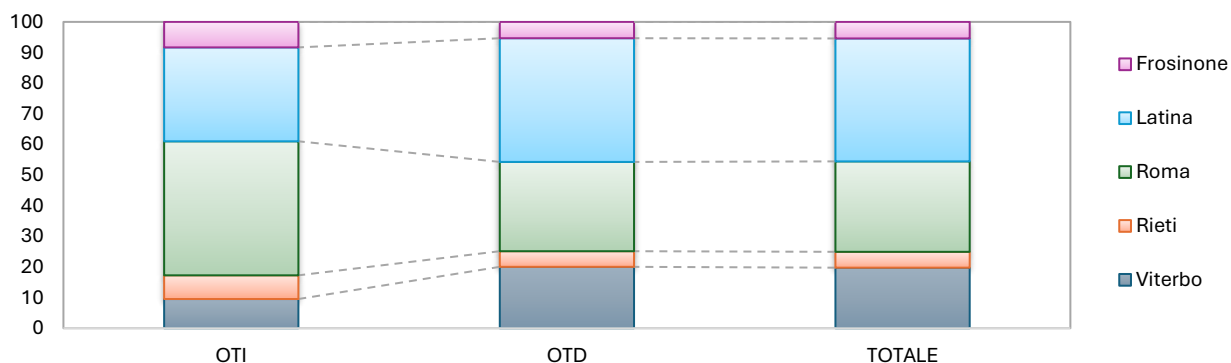
Fonte: elaborazioni su dati INPS

Analizzando la distribuzione degli operai agricoli a livello provinciale per i non aventi diritto alla contribuzione, il peso della provincia di Latina è aumentato per gli OTD agricoli non aventi diritto alla contribuzione; il peso delle province di Rieti e Latina è aumentato per gli OTI agricoli non aventi diritto alla contribuzione. A seguito delle succitate variazioni la provincia di Latina ha visto aumentare il peso degli operai agricoli totali non aventi diritto alla contribuzione.

Latina concentra il 40,4% degli OTD agricoli totali non aventi diritto alla contribuzione, e poi, in ordine di grandezza, Roma, Viterbo, Frosinone e Rieti. Per gli OTI agricoli totali non aventi diritto alla

contribuzione, invece, il 43,8% è impiegato a Roma, e in successione Latina, Viterbo, Frosinone e Rieti. I pesi degli OTD e OTI agricoli totali non aventi diritto alla contribuzione hanno portato a concentrare il 40,1% degli operai agricoli totali a Latina, e a seguire Roma, Viterbo, Frosinone e Rieti (Fig. 52).

**Fig. 52 - Ripartizione percentuale numero operai totali, OTI e OTD agricoli non aventi diritto alla contribuzione per provincia - Anno 2024**



Fonte: elaborazioni su dati INPS

Il peso degli operai agricoli non aventi diritto alla contribuzione rispetto al totale degli operai agricoli è stato per gli OTD agricoli a livello regionale del 29,1% con pesi a livello provinciale dal 24,9% di Latina al 39,0% di Rieti; per gli OTI agricoli a livello regionale del 7,1% con pesi a livello provinciale dal 5,6% di Viterbo al 15,1% di Rieti e per gli operai agricoli totali a livello regionale del 26,9% con pesi a livello provinciale dal 23,8% di Latina al 36,7% di Rieti.

### 5.1.1 Le operaie agricole non aventi diritto alla contribuzione

Dal 2023 al 2024 il numero delle operaie agricole non aventi diritto alla contribuzione in Lazio è aumentato di 75 unità, condizionato da un aumento del numero della componente OTD e da una diminuzione del numero della componente OTI, assestandosi a 3.373 unità (Tab. 9).

In dettaglio il numero di operaie agricole non aventi diritto alla contribuzione in Lazio è stato per la componente OTI di 58 unità; e di 3.315 per la componente OTD.

Le sopraccennate variazioni sono state condizionate da un aumento generalizzato delle operaie agricole non aventi diritto alla contribuzione in 3 delle 5 province, con un aumento registrato in 3 province per le OTD e in 2 province per le OTI (Fig. 50).

In percentuale l'aumento registrato dal 2023 al 2024 è stato del 2,3% sul totale delle operaie agricole non aventi diritto alla contribuzione; del 2,6% per la componente OTD mentre per gli OTI si è registrata una diminuzione del 12,1%.

**Tab. 09 – Numero di OTD e OTI agricoli e relative giornate dei lavoratori non aventi diritto alla contribuzione – Femmine – Anni 2023 e 2024**

Territorio	Numero					
	2023			2024		
	OTI	OTD	TOTALE	OTI	OTD	TOTALE
Viterbo	10	686	696	9	715	724
Rieti	6	150	156	4	153	157
Roma	18	942	960	25	1.033	1.058
Latina	15	1.247	1.262	16	1.232	1.248
Frosinone	17	207	224	4	182	186
<b>Lazio</b>	<b>66</b>	<b>3.232</b>	<b>3.298</b>	<b>58</b>	<b>3.315</b>	<b>3.373</b>
<b>ITALIA</b>	<b>1.265</b>	<b>76.522</b>	<b>77.787</b>	<b>1.131</b>	<b>76.072</b>	<b>77.203</b>
Territorio	Giornate					
	2023			2024		
	OTI	OTD	TOTALE	OTI	OTD	TOTALE
Viterbo	179	14.158	14.337	127	14.827	14.954
Rieti	152	2.614	2.766	81	2.916	2.997
Roma	383	16.878	17.261	524	19.281	19.805
Latina	262	25.335	25.597	334	24.850	25.184
Frosinone	301	3.809	4.110	85	3.756	3.841
<b>Lazio</b>	<b>1.277</b>	<b>62.794</b>	<b>64.071</b>	<b>1.151</b>	<b>65.630</b>	<b>66.781</b>
<b>ITALIA</b>	<b>30.581</b>	<b>1.322.978</b>	<b>1.353.559</b>	<b>27.103</b>	<b>1.324.380</b>	<b>1.351.483</b>

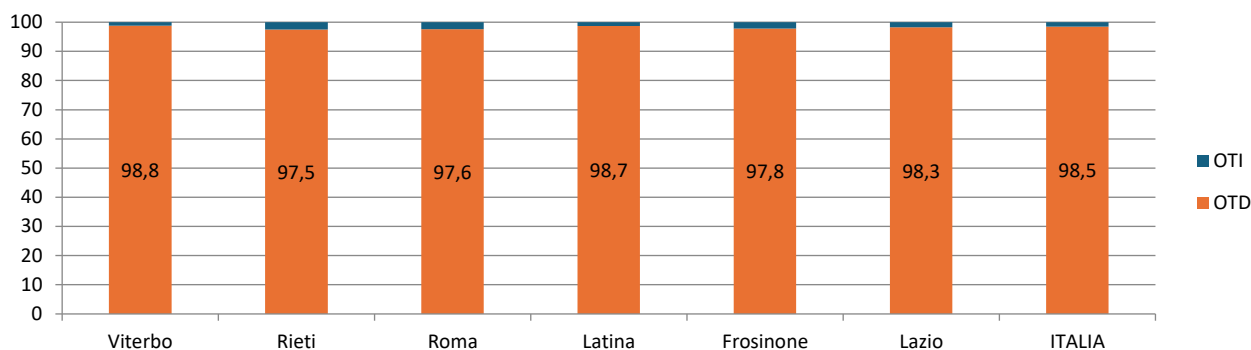
Fonte: elaborazioni su dati INPS

A seguito delle suddette variazioni il peso della componente OTD totale non avente diritto alla contribuzione a livello regionale è passato dal 98,0% al 98,3%, con pesi registrati nelle varie province oscillanti dal 97,5% di Rieti al 98,8% di Viterbo. Queste variazioni, in tutte le province eccetto che a Roma e Latina hanno fatto aumentare il peso della componente OTD totale non avente diritto alla contribuzione a svantaggio della componente OTI totale non avente diritto alla contribuzione (Fig. 53).

Analizzando la distribuzione delle operaie agricole a livello provinciale per le non aventi diritto alla contribuzione, il peso delle province di Viterbo e Roma è aumentato per le OTD agricole non aventi

diritto alla contribuzione; il peso delle province di Frosinone e Rieti è diminuito per le OTI agricole non aventi diritto alla contribuzione. A seguito delle summenzionate variazioni le province di Viterbo e Roma hanno visto aumentare il peso delle operaie agricole totali non aventi diritto alla contribuzione.

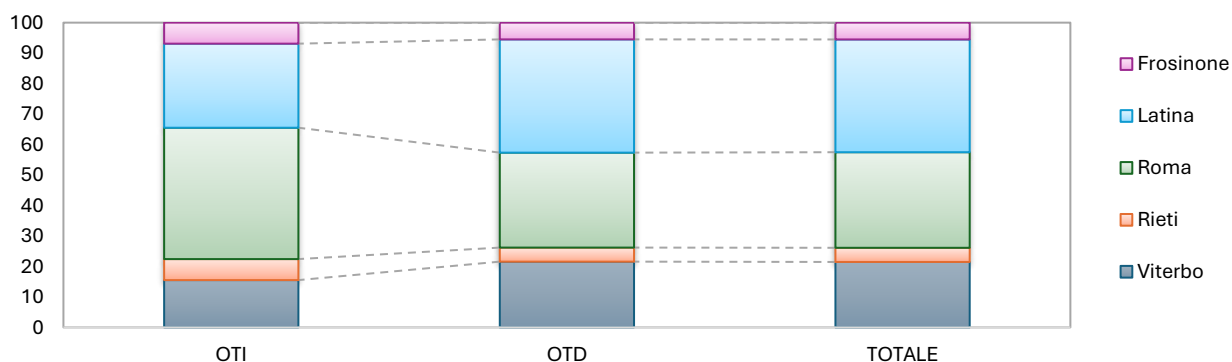
**Fig. 53 - Ripartizione percentuale numero OTD e OTI agricoli non aventi diritto alla contribuzione per territorio - Femmine - Anno 2024**



Fonte: elaborazioni su dati INPS

Latina concentra il 37,2% delle OTD agricole totali non aventi diritto alla contribuzione, e poi, in ordine di grandezza, Roma, Viterbo, Frosinone e Rieti. Per le OTI agricole totali non aventi diritto alla contribuzione, invece, il 43,1% è impiegato a Roma, e in successione Latina, Viterbo, Rieti e Frosinone. I pesi delle OTD e OTI agricole totali hanno portato a concentrare il 37,0% delle operaie agricole totali non aventi diritto alla contribuzione a Latina, e a seguire Roma, Viterbo, Frosinone e Rieti (Fig. 54).

**Fig. 54 - Ripartizione percentuale numero operai totali, OTI e OTD agricoli non aventi diritto alla contribuzione per provincia - Femmine - Anno 2024**



Fonte: elaborazioni su dati INPS

Il peso delle operaie agricole non aventi diritto alla contribuzione rispetto al totale delle operaie agricole è stato per le OTD agricole a livello regionale del 28,5% con pesi a livello provinciale dal 22,6% di Latina al 41,6% di Rieti; per le OTI agricole a livello regionale del 7,9% con pesi a livello provinciale dal 5,9% di Latina al 20,0% di Rieti e per le operaie agricole totali a livello regionale del 27,3% con pesi a livello provinciale dal 21,8% di Latina al 40,5% di Rieti.

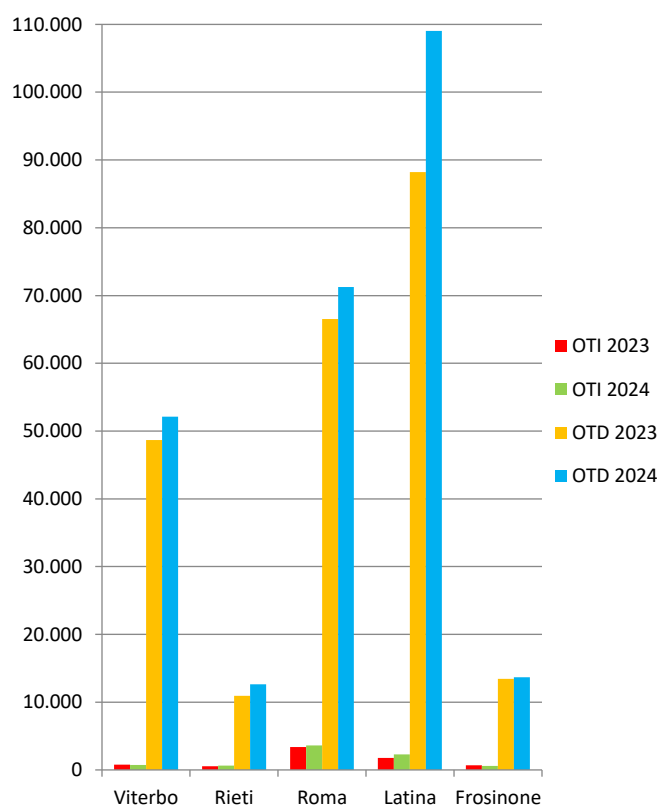
## 5.2 Numero giornate OTD e OTI agricoli non aventi diritto alla contribuzione

Dal 2023 al 2024 il numero delle giornate degli operai agricoli non aventi diritto alla contribuzione in Lazio è aumentato di 31.649 unità, condizionato da un aumento del numero delle giornate della componente OTD e da un aumento del numero delle giornate della componente OTI, assestandosi a 266.613 unità (Tab. 8).

In dettaglio il numero delle giornate degli operai agricoli totali non aventi diritto alla contribuzione in Lazio è stato per la componente OTI di 7.855 unità; e di 258.758 per la componente OTD.

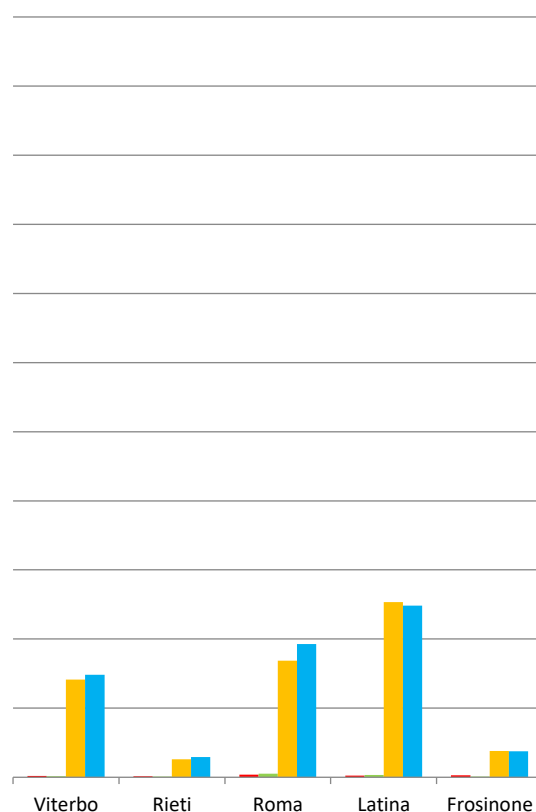
Le succitate variazioni sono state condizionate da un aumento generalizzato delle giornate degli operai agricoli non aventi diritto alla contribuzione in 5 delle 5 province, con un aumento registrato in 5 province per gli OTD e in 3 province per gli OTI (Fig. 55).

**Fig. 55 - Numero giornate OTD e OTI agricoli non aventi diritto alla contribuzione - Anni 2023 e 2024**



Fonte: elaborazioni su dati INPS

**Fig. 56 - Numero giornate OTD e OTI agricoli non aventi diritto alla contribuzione - Femmine - Anni 2023 e 2024**



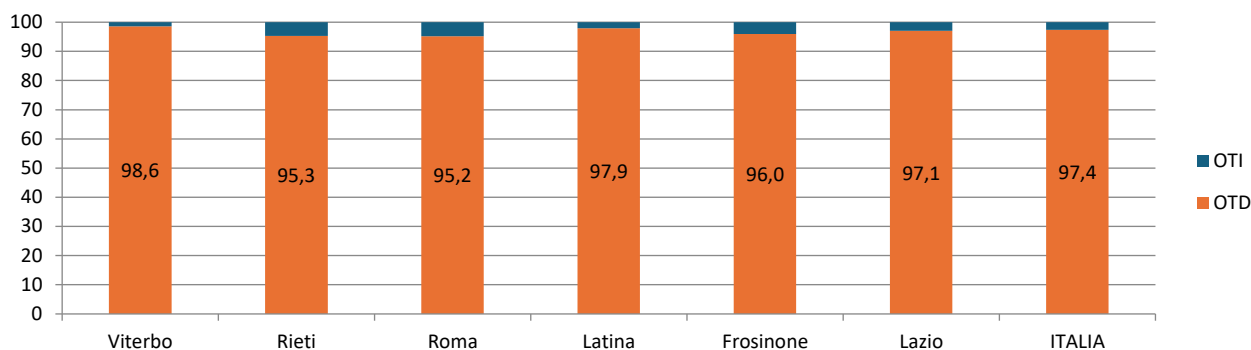
Fonte: elaborazioni su dati INPS

In percentuale l'aumento registrato dal 2023 al 2024 è stato del 13,5% sul totale delle giornate degli operai agricoli non aventi diritto alla contribuzione; del 13,6% per la componente OTD e dell'8,8% per la componente OTI.

A seguito delle sopraccennate variazioni il peso delle giornate della componente OTD non avente diritto alla contribuzione a livello regionale è passato dal 96,9% al 97,1%, con pesi registrati nelle

varie province oscillanti dal 95,2% di Roma al 98,6% di Viterbo. Queste variazioni, in tutte le province eccetto che a Latina hanno fatto aumentare il peso della componente OTD totale non avente diritto alla contribuzione a svantaggio della componente OTI totale non avente diritto alla contribuzione (Fig. 57).

**Fig. 57 - Ripartizione percentuale numero giornate OTD e OTI agricoli non aventi diritto alla contribuzione per territorio - Anno 2024**

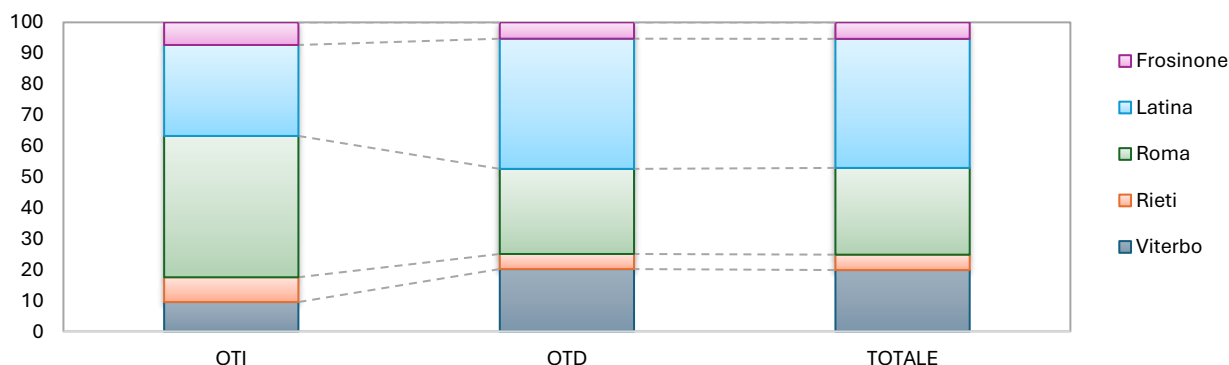


Fonte: elaborazioni su dati INPS

Analizzando la distribuzione delle giornate degli operai agricoli a livello provinciale per i non aventi diritto alla contribuzione, il peso delle province di Rieti e Latina è aumentato per il peso delle giornate degli OTD agricoli; il peso delle province di Rieti e Latina è aumentato per il peso delle giornate degli OTI agricoli. A seguito delle suddette variazioni le province di Rieti e Latina hanno visto aumentare il peso delle giornate degli operai agricoli totali non aventi diritto alla contribuzione.

Latina concentra il 42,1% delle giornate degli OTD agricoli non aventi diritto alla contribuzione, e poi, in ordine di grandezza, Roma, Viterbo, Frosinone e Rieti. Per le giornate degli OTI agricoli, invece, il 45,7% è impiegato a Roma, e in successione Latina, Viterbo, Rieti e Frosinone. I pesi delle giornate degli OTD e OTI agricoli non aventi diritto alla contribuzione hanno portato a concentrare il 41,8% degli operai agricoli totali a Latina, e a seguire Roma, Viterbo, Frosinone e Rieti (Fig. 58).

**Fig. 58 - Ripartizione percentuale numero giornate operai totali, OTI e OTD agricoli non aventi diritto alla contribuzione per provincia - Anno 2024**



Fonte: elaborazioni su dati INPS

Il peso delle giornate degli operai agricoli non aventi diritto alla contribuzione rispetto al totale delle giornate degli operai agricoli è stato per gli OTD agricoli a livello regionale del 5,6% con pesi a livello provinciale dal 4,7% di Latina al 9,1% di Rieti; per gli OTI agricoli a livello regionale dello 0,7% con

pesi a livello provinciale dallo 0,5% di Viterbo all'1,7% di Rieti e per gli operai agricoli totali a livello regionale del 4,6% con pesi a livello provinciale dal 4,2% di Latina al 7,6% di Rieti.

### 5.2.1 Le giornate delle operaie agricole non aventi diritto alla contribuzione

Dal 2023 al 2024 il numero delle giornate delle operaie agricole non aventi diritto alla contribuzione in Lazio è aumentato di 2.710 unità, condizionato da un aumento del numero delle giornate della componente OTD e da una diminuzione del numero delle giornate della componente OTI, assestandosi a 66.781 unità (Tab. 9).

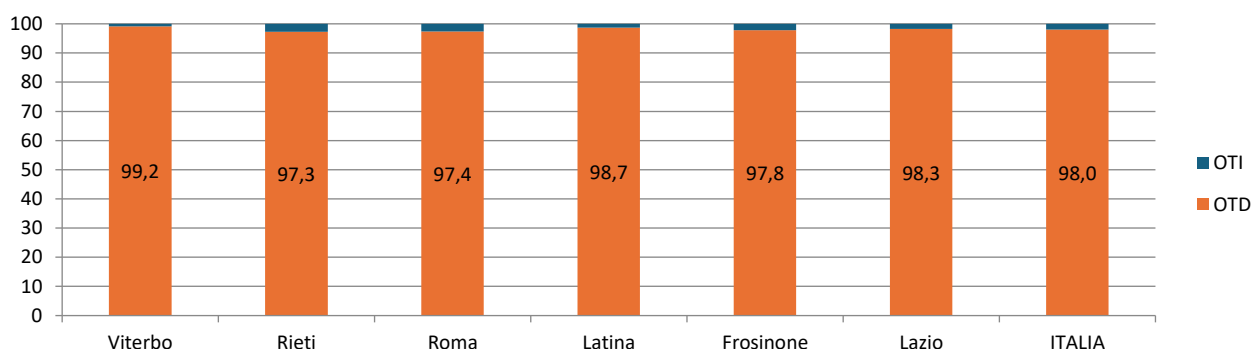
In dettaglio il numero delle giornate delle operaie agricole totali non aventi diritto alla contribuzione in Lazio è stato per la componente OTI di 1.151 unità; e di 65.630 per la componente OTD.

Le summenzionate variazioni sono state condizionate da un aumento generalizzato delle giornate delle operaie agricole non aventi diritto alla contribuzione in 3 delle 5 province, con un aumento registrato in 3 province per le OTD e in 2 province per le OTI (Fig. 56).

In percentuale l'aumento registrato per le giornate dal 2023 al 2024 è stato del 4,2% sul totale delle giornate delle operaie agricole non aventi diritto alla contribuzione; del 4,5% per la componente OTD mentre per gli OTI si è registrata una diminuzione del 9,9%.

A seguito delle succitate variazioni il peso delle giornate della componente OTD non avente diritto alla contribuzione a livello regionale è passato dal 98,0% al 98,3%, con pesi registrati nelle varie province oscillanti dal 97,3% di Rieti al 99,2% di Viterbo. Queste variazioni, in tutte le province eccetto che a Roma e Latina hanno fatto aumentare il peso della componente OTD totale non avente diritto alla contribuzione a svantaggio della componente OTI totale non avente diritto alla contribuzione (Fig. 59).

**Fig. 59 - Ripartizione percentuale numero giornate OTD e OTI agricoli non aventi diritto alla contribuzione per territorio - Femmine - Anno 2024**

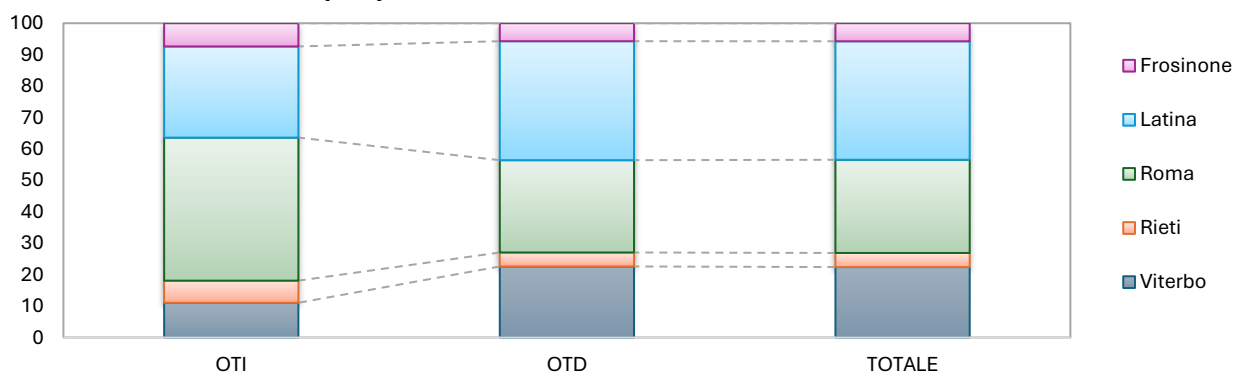


Fonte: elaborazioni su dati INPS

Analizzando la distribuzione delle giornate delle operaie agricole a livello provinciale per le non aventi diritto alla contribuzione, il peso delle province di Latina e Frosinone è diminuito per il peso delle giornate delle OTD agricole; il peso delle province di Latina e Roma è aumentato per il peso delle giornate delle OTI agricole. A seguito delle sopraccennate variazioni le province di Latina e Frosinone hanno visto diminuire il peso delle giornate delle operaie agricole totali non aventi diritto alla contribuzione.

Latina concentra il 37,9% delle giornate delle OTD agricole non aventi diritto alla contribuzione, e poi, in ordine di grandezza, Roma, Viterbo, Frosinone e Rieti. Per le giornate delle OTI agricole non aventi diritto alla contribuzione, invece, il 45,5% è impiegato a Latina, e in successione Latina, Viterbo, Frosinone e Rieti. I pesi delle giornate delle OTD e OTI agricole non aventi diritto alla contribuzione hanno portato a concentrare il 37,7% delle operaie agricole totali a Latina, e a seguire Roma, Viterbo, Frosinone e Rieti (Fig. 60).

**Fig.60 - Ripartizione percentuale numero giornate operai totali, OTI e OTD agricoli non aventi diritto alla contribuzione per provincia - Femmine - Anno 2024**



Fonte: elaborazioni su dati INPS

Il peso delle giornate delle operaie agricole non aventi diritto alla contribuzione rispetto al totale delle giornate delle operaie agricole è stato per le OTD agricole a livello regionale del 5,5% con pesi a livello provinciale dal 4,0% di Latina al 10,5% di Rieti; per le OTI agricole a livello regionale dello 0,7% con pesi a livello provinciale dallo 0,5% di Latina al 2,0% di Rieti e per le operaie agricole totali a livello regionale del 4,9% con pesi a livello provinciale dal 3,6% di Latina al 9,4% di Rieti.

## 6. GLI OPERAI AGRICOLI STRANIERI NON AVENTI DIRITTO ALLA CONTRIBUZIONE

### 6.1 Numero OTD e OTI agricoli stranieri non aventi diritto alla contribuzione

Dal 2023 al 2024 il numero degli operai agricoli stranieri non aventi diritto alla contribuzione in Lazio è aumentato di 1.151 unità, condizionato da un aumento del numero della componente OTD e da un aumento del numero della componente OTI, assestandosi a 7.344 unità (Tab. 10).

**Tab. 10 – Numero di OTD e OTI agricoli e relative giornate dei lavoratori stranieri non aventi diritto alla contribuzione – Anni 2023 e 2024**

Territorio	Numero					
	2023			2024		
	OTI	OTD	TOTALE	OTI	OTD	TOTALE
Viterbo	17	949	966	10	1.100	1.110
Rieti	11	302	313	15	328	343
Roma	50	1.819	1.869	50	1.918	1.968
Latina	50	2.684	2.734	63	3.554	3.617
Frosinone	8	303	311	9	297	306
<b>Lazio</b>	<b>136</b>	<b>6.057</b>	<b>6.193</b>	<b>147</b>	<b>7.197</b>	<b>7.344</b>
<b>ITALIA</b>	<b>1.988</b>	<b>109.436</b>	<b>111.424</b>	<b>1.889</b>	<b>121.847</b>	<b>123.736</b>
Territorio	Giornate					
	2023			2024		
	OTI	OTD	TOTALE	OTI	OTD	TOTALE
Viterbo	324	21.222	21.546	227	23.785	24.012
Rieti	256	5.997	6.253	324	6.888	7.212
Roma	1.353	37.154	38.507	1.182	39.560	40.742
Latina	1.062	60.719	61.781	1.206	81.973	83.179
Frosinone	212	6.779	6.991	171	6.475	6.646
<b>Lazio</b>	<b>3.207</b>	<b>131.871</b>	<b>135.078</b>	<b>3.110</b>	<b>158.681</b>	<b>161.791</b>
<b>ITALIA</b>	<b>44.899</b>	<b>2.246.381</b>	<b>2.291.280</b>	<b>43.163</b>	<b>2.551.910</b>	<b>2.595.073</b>

Fonte: elaborazioni su dati INPS

In dettaglio il numero di operai agricoli stranieri non aventi diritto alla contribuzione in Lazio è stato per la componente OTI di 147 unità; e di 7.197 per la componente OTD.

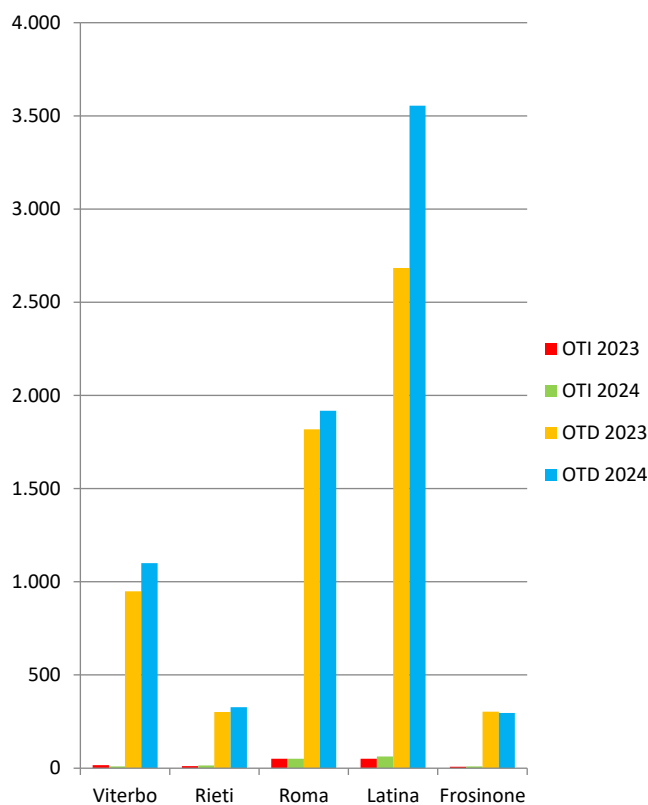
Le suddette variazioni sono state condizionate da un aumento generalizzato degli operai agricoli stranieri non aventi diritto alla contribuzione in 4 delle 5 province, con un aumento registrato in 4 province per gli OTD e in 4 province per gli OTI (Fig. 61).

In percentuale l'aumento registrato dal 2023 al 2024 è stato del 18,6% sul totale degli operai agricoli stranieri non aventi diritto alla contribuzione; del 18,8% per la componente OTD e dell'8,1% per la componente OTI.

A seguito delle summenzionate variazioni il peso della componente OTD straniera non avente diritto alla contribuzione a livello regionale è passato dal 97,8% al 98,0%, con pesi registrati nelle varie province oscillanti dal 95,6% di Rieti al 99,1% di Viterbo. Queste variazioni, in tutte le province eccetto che a Rieti e Frosinone hanno fatto aumentare il peso della componente OTD straniera non avente diritto alla contribuzione a svantaggio della componente OTI straniera non avente diritto alla contribuzione (Fig. 63).

Analizzando la distribuzione degli operai agricoli stranieri a livello provinciale per i non aventi diritto alla contribuzione, il peso della provincia di Latina è aumentato per gli OTD agricoli stranieri non aventi diritto alla contribuzione; il peso delle province di Viterbo e Roma è diminuito per gli OTI agricoli stranieri non aventi diritto alla contribuzione. A seguito delle succitate variazioni la provincia di Latina ha visto aumentare il peso degli operai agricoli stranieri totali non aventi diritto alla contribuzione.

**Fig. 61 - Numero OTD e OTI agricoli stranieri non aventi diritto alla contribuzione - Anni 2023 e 2024**



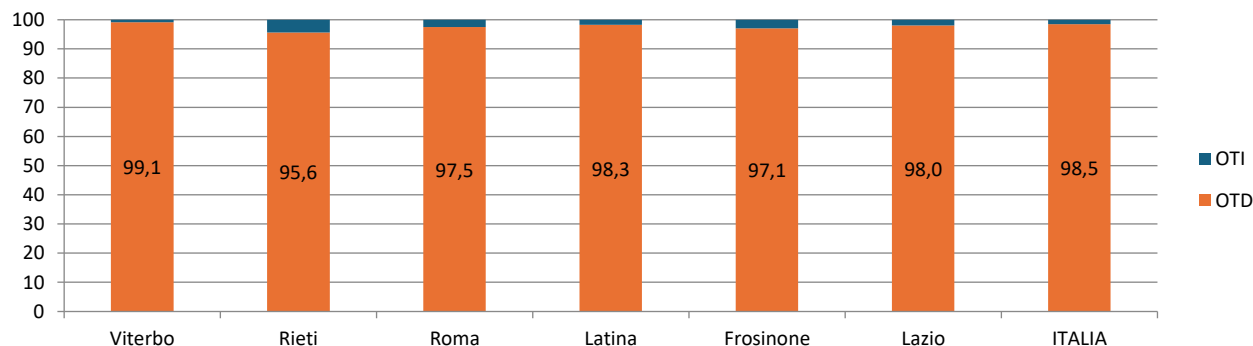
Fonte: elaborazioni su dati INPS

**Fig. 62 - Numero OTD e OTI agricoli stranieri non aventi diritto alla contribuzione - Femmine - Anni 2023 e 2024**



Fonte: elaborazioni su dati INPS

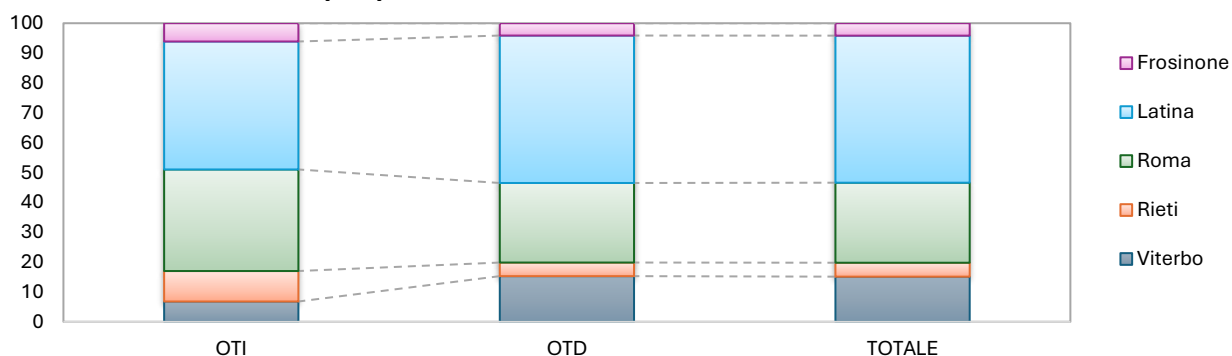
**Fig. 63 - Ripartizione percentuale numero OTD e OTI agricoli stranieri non aventi diritto alla contribuzione per territorio - Anno 2024**



Fonte: elaborazioni su dati INPS

Latina concentra il 49,4% degli OTD agricoli stranieri non aventi diritto alla contribuzione, e poi, in ordine di grandezza, Roma, Viterbo, Rieti e Frosinone. Per gli OTI agricoli stranieri non aventi diritto alla contribuzione il 42,9% è impiegato a Latina, e in successione Roma, Rieti, Viterbo e Frosinone. I pesi degli OTD e OTI agricoli stranieri non aventi diritto alla contribuzione hanno portato a concentrare il 49,3% degli operai agricoli stranieri totali a Latina, e a seguire Roma, Viterbo, Rieti e Frosinone (Fig. 64).

**Fig. 64 - Ripartizione percentuale numero operai totali, OTI e OTD agricoli stranieri non aventi diritto alla contribuzione per provincia - Anno 2024**



Fonte: elaborazioni su dati INPS

Il peso degli operai agricoli stranieri non aventi diritto alla contribuzione rispetto al totale degli operai agricoli stranieri è stato per gli OTD agricoli stranieri a livello regionale del 26,5% con pesi a livello provinciale dal 23,3% di Latina al 36,2% di Rieti; per gli OTI agricoli stranieri a livello regionale del 9,1% con pesi a livello provinciale dal 6,4% di Roma al 21,4% di Rieti e per gli operai agricoli totali stranieri a livello regionale del 25,5% con pesi a livello provinciale dal 22,9% di Latina al 35,2% di Rieti.

### 6.1.1 Le operaie agricole straniere non aventi diritto alla contribuzione

Dal 2023 al 2024 il numero delle operaie agricole straniere non aventi diritto alla contribuzione in Lazio è diminuito di 25 unità, condizionato da una diminuzione del numero della componente OTD e da una diminuzione del numero della componente OTI, assestandosi a 1.180 unità (Tab. 11).

In dettaglio il numero di operaie agricole straniere non aventi diritto alla contribuzione in Lazio è stato per la componente OTI di 9 unità; e di 1.171 per la componente OTD.

Le sopraccennate variazioni sono state condizionate da un aumento generalizzato delle operaie agricole straniere non aventi diritto alla contribuzione in 3 delle 5 province, con un aumento registrato in 3 province per le OTD e in 0 province per le OTI (Fig. 62).

In percentuale la diminuzione registrata dal 2023 al 2024 è stata del 2,1% sul totale delle operaie agricole straniere non aventi diritto alla contribuzione; dello 0,8% per la componente OTD e del 62,5% per la componente OTI.

**Tab. 11 – Numero di OTD e OTI agricoli e relative giornate dei lavoratori stranieri non aventi diritto alla contribuzione – Femmine - Anni 2023 e 2024**

Territorio	Numero					
	2023			2024		
	OTI	OTD	TOTALE	OTI	OTD	TOTALE
Viterbo	5	187	192	1	203	204
Rieti	3	39	42	2	48	50
Roma	3	324	327	2	337	339
Latina	11	587	598	4	548	552
Frosinone	2	44	46	0	35	35
<b>Lazio</b>	<b>24</b>	<b>1.181</b>	<b>1.205</b>	<b>9</b>	<b>1.171</b>	<b>1.180</b>
<b>ITALIA</b>	<b>308</b>	<b>26.715</b>	<b>27.023</b>	<b>283</b>	<b>26.484</b>	<b>26.767</b>
Territorio	Giornate					
	2023			2024		
	OTI	OTD	TOTALE	OTI	OTD	TOTALE
Viterbo	142	3.926	4.068	25	3.975	4.000
Rieti	47	854	901	30	1.046	1.076
Roma	14	6.324	6.338	26	7.056	7.082
Latina	168	12.770	12.938	40	12.059	12.099
Frosinone	34	741	775	0	660	660
<b>Lazio</b>	<b>405</b>	<b>24.615</b>	<b>25.020</b>	<b>121</b>	<b>24.796</b>	<b>24.917</b>
<b>ITALIA</b>	<b>6.472</b>	<b>529.262</b>	<b>535.734</b>	<b>6.328</b>	<b>526.590</b>	<b>532.918</b>

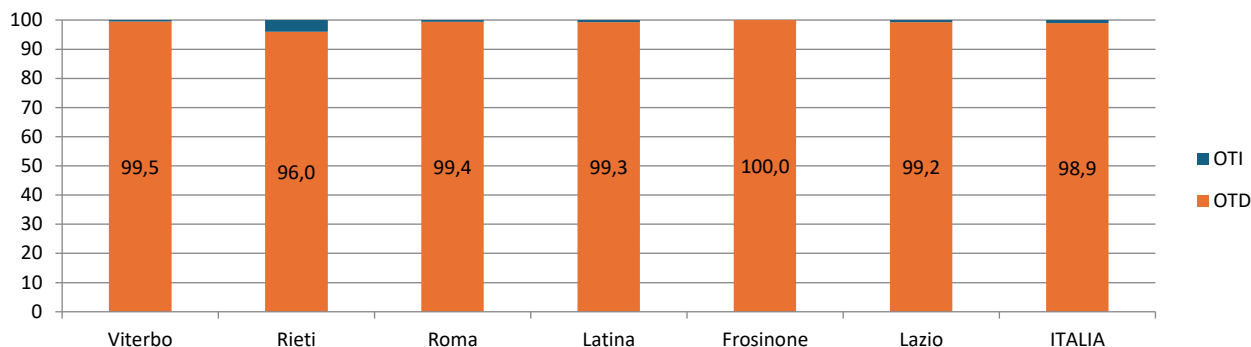
Fonte: elaborazioni su dati INPS

A seguito delle suddette variazioni il peso della componente OTD straniera non avente diritto alla contribuzione a livello regionale è passato dal 98,0% al 99,2%, con pesi registrati nelle varie province oscillanti dal 96,0% di Rieti al 100,0% di Frosinone. Queste variazioni, in tutte le province hanno fatto aumentare il peso della componente OTD straniera non avente diritto alla contribuzione a svantaggio della componente OTI straniera non avente diritto alla contribuzione (Fig. 65).

Analizzando la distribuzione delle operaie agricole straniere a livello provinciale per le non aventi diritto alla contribuzione, il peso delle province di Latina e Frosinone è diminuito per le OTD agricole straniere non aventi diritto alla contribuzione; il peso delle province di Roma e Rieti è aumentato per

le OTI agricole straniere non aventi diritto alla contribuzione. A seguito delle summenzionate variazioni le province di Latina e Frosinone hanno visto diminuire il peso delle operaie agricole straniere totali non aventi diritto alla contribuzione.

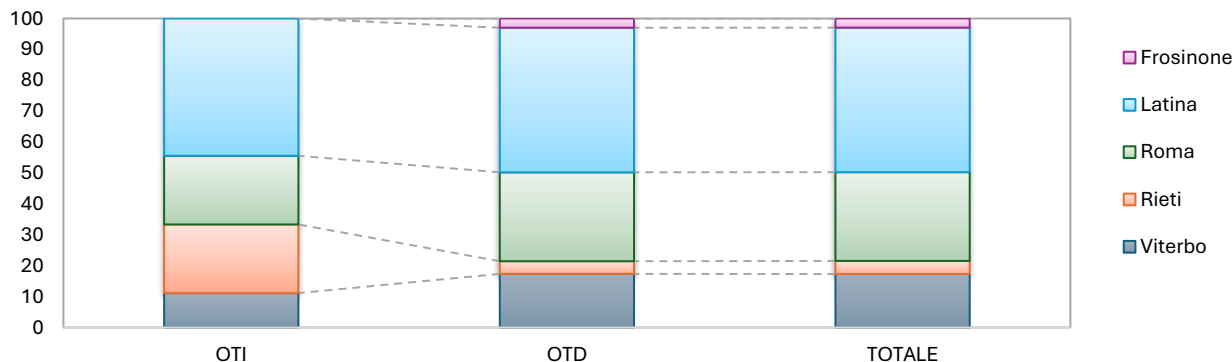
**Fig. 65 - Ripartizione percentuale numero OTD e OTI agricoli stranieri non aventi diritto alla contribuzione per territorio - Femmine - Anno 2024**



Fonte: elaborazioni su dati INPS

Latina concentra il 46,8% delle OTD agricole straniere non aventi diritto alla contribuzione, e poi, in ordine di grandezza, Roma, Viterbo, Rieti e Frosinone. Per le OTI agricole straniere non aventi diritto alla contribuzione il 44,4% è impiegato a Latina, e in successione Rieti, Roma, Viterbo e Frosinone. I pesi delle OTD e OTI agricole straniere hanno portato a concentrare il 46,8% delle operaie agricole straniere totali non aventi diritto alla contribuzione a Latina, e a seguire Roma, Viterbo, Rieti e Frosinone (Fig. 66).

**Fig. 66 - Ripartizione percentuale numero operai totali, OTI e OTD agricoli stranieri non aventi diritto alla contribuzione per provincia - Femmine - Anno 2024**



Fonte: elaborazioni su dati INPS

Il peso delle operaie agricole straniere non aventi diritto alla contribuzione rispetto al totale delle operaie agricole straniere è stato per le OTD agricole straniere a livello regionale del 25,0% con pesi a livello provinciale dal 19,5% di Latina al 43,6% di Rieti; per le OTI agricole straniere a livello regionale del 4,9% con pesi a livello provinciale dallo 0,0% di Frosinone al 28,6% di Rieti e per le operaie agricole totali straniere a livello regionale del 24,3% con pesi a livello provinciale dal 19,1% di Latina al 42,7% di Rieti.

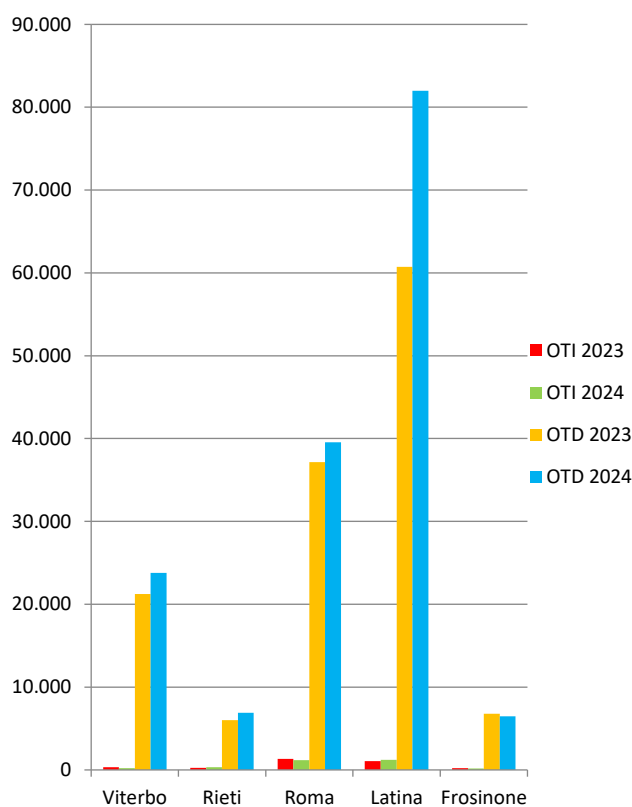
## 6.2 Numero giornate OTD e OTI agricoli stranieri non aventi diritto alla contribuzione

Dal 2023 al 2024 il numero delle giornate degli operai agricoli stranieri non aventi diritto alla contribuzione in Lazio è aumentato di 26.713 unità, condizionato da un aumento del numero delle giornate della componente OTD e da una diminuzione del numero delle giornate della componente OTI, assestandosi a 161.791 unità (Tab. 10).

In dettaglio il numero delle giornate degli operai agricoli stranieri non aventi diritto alla contribuzione in Lazio è stato per la componente OTI di 3.110 unità; e di 158.681 per la componente OTD.

Le succitate variazioni sono state condizionate da un aumento generalizzato delle giornate degli operai agricoli stranieri non aventi diritto alla contribuzione in 4 delle 5 province, con un aumento registrato in 4 province per gli OTD e in 2 province per gli OTI (Fig. 67).

**Fig. 67 - Numero giornate OTD e OTI agricoli stranieri non aventi diritto alla contribuzione - Anni 2023 e 2024**



Fonte: elaborazioni su dati INPS

**Fig. 68 - Numero giornate OTD e OTI agricoli stranieri non aventi diritto alla contribuzione - Femmine - Anni 2023 e 2024**



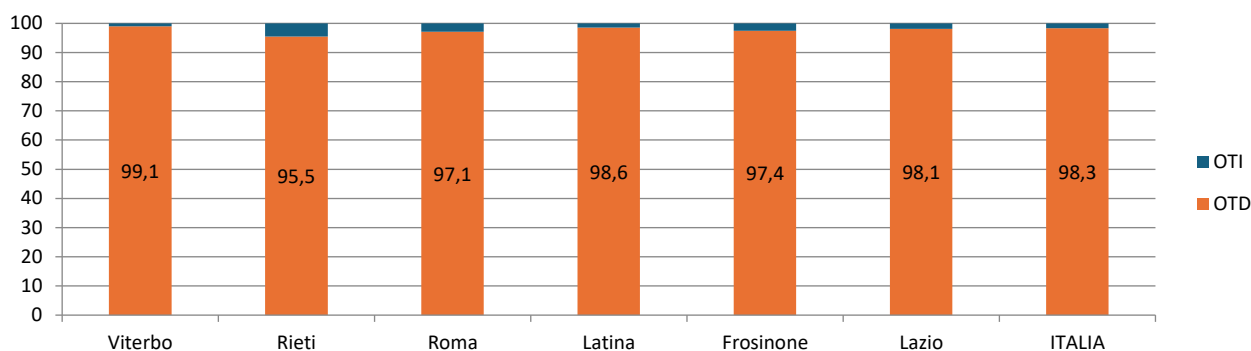
Fonte: elaborazioni su dati INPS

In percentuale l'aumento registrato dal 2023 al 2024 è stato del 19,8% sul totale degli operai agricoli stranieri non aventi diritto alla contribuzione; del 20,3% per la componente OTD mentre per gli OTI si è registrata una diminuzione del 3,0%.

A seguito delle sopraccennate variazioni il peso delle giornate della componente OTD straniera non avente diritto alla contribuzione a livello regionale è passato dal 97,6% al 98,1%, con pesi registrati

nelle varie province oscillanti dal 95,5% di Rieti al 99,1% di Viterbo. Queste variazioni, in tutte le province eccetto che a Rieti hanno fatto aumentare il peso della componente OTD straniera non avente diritto alla contribuzione a svantaggio della componente OTI straniera non avente diritto alla contribuzione (Fig. 69).

**Fig. 69 - Ripartizione percentuale numero giornate OTD e OTI agricoli stranieri non aventi diritto alla contribuzione per territorio - Anno 2024**

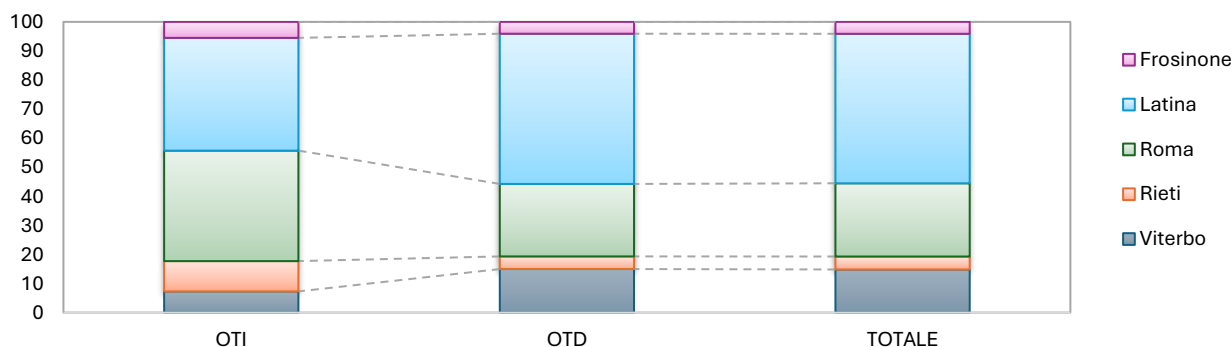


Fonte: elaborazioni su dati INPS

Analizzando la distribuzione delle giornate degli operai agricoli stranieri a livello provinciale per i non aventi diritto alla contribuzione, il peso della provincia di Latina è aumentato per il peso delle giornate degli OTD agricoli stranieri non aventi diritto alla contribuzione; il peso delle province di Rieti e Latina è aumentato per il peso delle giornate degli OTI agricoli stranieri non aventi diritto alla contribuzione. A seguito delle suddette variazioni la provincia di Latina ha visto aumentare il peso delle giornate degli operai agricoli totali stranieri non aventi diritto alla contribuzione.

Latina concentra il 51,7% delle giornate degli OTD agricoli stranieri non aventi diritto alla contribuzione, e poi, in ordine di grandezza, Roma, Viterbo, Rieti e Frosinone. Per le giornate degli OTI agricoli stranieri non aventi diritto alla contribuzione il 38,8% è impiegato a Latina, e in successione Roma, Rieti, Viterbo e Frosinone. I pesi delle giornate degli OTD e OTI agricoli stranieri non aventi diritto alla contribuzione hanno portato a concentrare il 51,4% degli operai agricoli stranieri a Latina, e a seguire Roma, Viterbo, Rieti e Frosinone (Fig. 70).

**Fig. 70 - Ripartizione percentuale numero giornate operai totali, OTI e OTD agricoli stranieri non aventi diritto alla contribuzione per provincia - Anno 2024**



Fonte: elaborazioni su dati INPS

Il peso delle giornate degli operai agricoli stranieri non aventi diritto alla contribuzione rispetto al totale delle giornate degli operai agricoli stranieri è stato per gli OTD agricoli stranieri a livello regionale del 5,3% con pesi a livello provinciale dal 4,3% di Viterbo all'8,9% di Rieti; per gli OTI agricoli stranieri a livello regionale dello 0,8% con pesi a livello provinciale dallo 0,6% di Roma al 2,5% di Rieti e per gli operai agricoli totali stranieri a livello regionale del 4,8% con pesi a livello provinciale dal 4,1% di Viterbo al 7,9% di Rieti.

### 6.2.1 Le giornate delle operaie agricole straniere non aventi diritto alla contribuzione

Dal 2023 al 2024 il numero delle giornate delle operaie agricole straniere non aventi diritto alla contribuzione in Lazio è diminuito di 103 unità, condizionato da un aumento del numero delle giornate della componente OTD e da una diminuzione del numero delle giornate della componente OTI, assestandosi a 24.917 unità (Tab. 11).

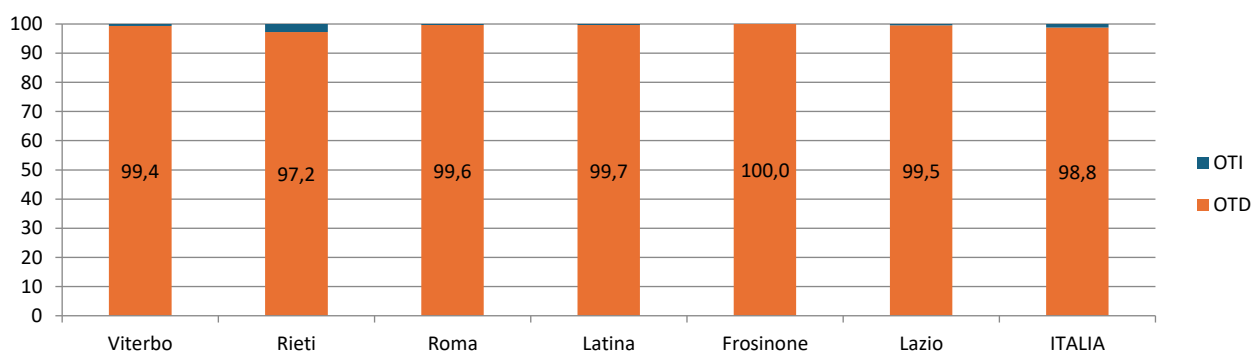
In dettaglio il numero delle giornate delle operaie agricole straniere non aventi diritto alla contribuzione in Lazio è stato per la componente OTI di 121 unità; e di 24.796 per la componente OTD.

Le summenzionate variazioni sono state condizionate da una diminuzione generalizzata delle giornate delle operaie agricole straniere non aventi diritto alla contribuzione in 3 delle 5 province, con una diminuzione registrata in 2 province per le OTD e in 4 province per le OTI (Fig. 68).

In percentuale la diminuzione registrata per le giornate dal 2023 al 2024 è stata dello 0,4% sul totale delle giornate delle operaie agricole straniere non aventi diritto alla contribuzione; per le OTD si è registrato un aumento dello 0,7% mentre per gli OTI si è registrata una diminuzione del 70,1%.

A seguito delle succitate variazioni il peso delle giornate della componente OTD straniera non avente diritto alla contribuzione a livello regionale è passato dal 98,4% al 99,5%, con pesi registrati nelle varie province oscillanti dal 97,2% di Rieti al 100,0% di Frosinone. Queste variazioni, in tutte le province eccetto che a Roma hanno fatto aumentare il peso della componente OTD straniera non avente diritto alla contribuzione a svantaggio della componente OTI straniera non avente diritto alla contribuzione (Fig. 71).

**Fig. 71 - Ripartizione percentuale numero giornate OTD e OTI agricoli stranieri non aventi diritto alla contribuzione per territorio - Femmine - Anno 2024**

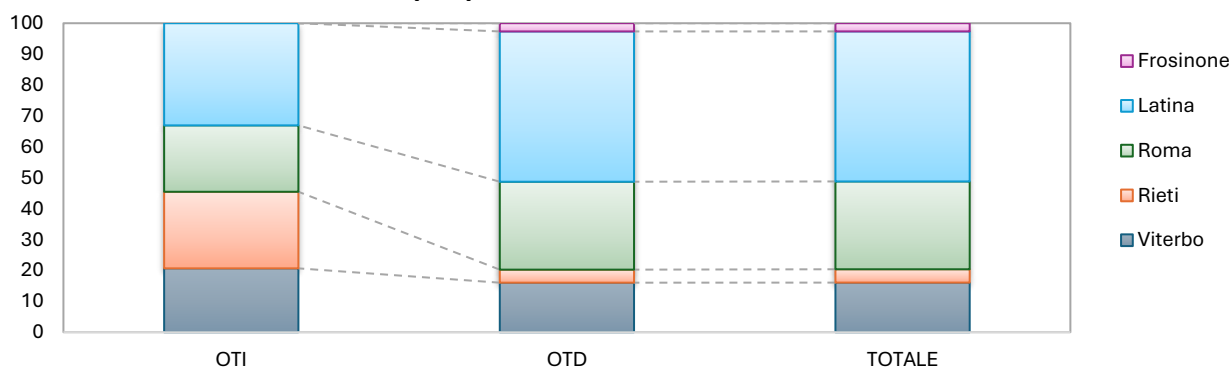


Fonte: elaborazioni su dati INPS

Analizzando la distribuzione delle giornate delle operaie agricole straniere a livello provinciale per le non aventi diritto alla contribuzione, il peso delle province di Latina e Frosinone è diminuito per il peso delle giornate delle OTD agricole straniere non aventi diritto alla contribuzione; il peso delle province di Rieti e Roma è aumentato per il peso delle giornate delle OTI agricole straniere non aventi diritto alla contribuzione. A seguito delle sopraccennate variazioni le province di Rieti e Roma hanno visto aumentare il peso delle giornate delle operaie agricole totali straniere non aventi diritto alla contribuzione.

Latina concentra il 48,6% delle giornate delle OTD agricole straniere non aventi diritto alla contribuzione, e poi, in ordine di grandezza, Roma, Viterbo, Rieti e Frosinone. Per le giornate delle OTI agricole straniere non aventi diritto alla contribuzione il 33,1% è impiegato a Latina, e in successione Rieti, Roma, Viterbo e Frosinone. I pesi delle giornate delle OTD e OTI agricole straniere non aventi diritto alla contribuzione hanno portato a concentrare il 48,6% delle operaie agricole totali a Latina, e a seguire Roma, Viterbo, Rieti e Frosinone (Fig. 72).

**Fig. 72 - Ripartizione percentuale numero giornate operai totali, OTI e OTD agricoli stranieri non aventi diritto alla contribuzione per provincia - Femmine - Anno 2024**



Fonte: elaborazioni su dati INPS

Il peso delle giornate delle operaie agricole straniere non aventi diritto alla contribuzione rispetto al totale delle giornate delle operaie agricole straniere è stato per le OTD agricole straniere a livello regionale del 4,9% con pesi a livello provinciale dal 3,6% di Latina al 12,5% di Rieti; per le OTI agricole straniere a livello regionale dello 0,3% con pesi a livello provinciale dallo 0,0% di Frosinone al 2,8% di Rieti e per le operaie agricole totali straniere a livello regionale del 4,5% con pesi a livello provinciale dal 3,4% di Latina all'11,4% di Rieti.

## 7. GLI OPERAI AGRICOLI COMUNITARI NON AVENTI DIRITTO ALLA CONTRIBUZIONE

### 7.1 Numero OTD e OTI agricoli comunitari non aventi diritto alla contribuzione

Dal 2023 al 2024 il numero degli operai agricoli comunitari non aventi diritto alla contribuzione in Lazio è diminuito di 33 unità, condizionato da una diminuzione del numero della componente OTD e da una diminuzione del numero della componente OTI, assestandosi a 1.254 unità (Tab. 12).

**Tab. 12 – Numero di OTD e OTI agricoli e relative giornate dei lavoratori comunitari non aventi diritto alla contribuzione – Anni 2023 e 2024**

Territorio	Numero					
	2023			2024		
	OTI	OTD	TOTALE	OTI	OTD	TOTALE
Viterbo	7	271	278	0	280	280
Rieti	4	67	71	4	75	79
Roma	19	435	454	17	416	433
Latina	4	436	440	10	415	425
Frosinone	2	42	44	3	34	37
<b>Lazio</b>	<b>36</b>	<b>1.251</b>	<b>1.287</b>	<b>34</b>	<b>1.220</b>	<b>1.254</b>
<b>ITALIA</b>	<b>282</b>	<b>33.557</b>	<b>33.839</b>	<b>309</b>	<b>30.965</b>	<b>31.274</b>
Territorio	Giornate					
	2023			2024		
	OTI	OTD	TOTALE	OTI	OTD	TOTALE
Viterbo	121	5.821	5.942	0	5.795	5.795
Rieti	81	1.382	1.463	90	1.699	1.789
Roma	563	9.284	9.847	423	8.787	9.210
Latina	75	8.641	8.716	94	8.604	8.698
Frosinone	57	946	1.003	58	684	742
<b>Lazio</b>	<b>897</b>	<b>26.074</b>	<b>26.971</b>	<b>665</b>	<b>25.569</b>	<b>26.234</b>
<b>ITALIA</b>	<b>6.416</b>	<b>672.170</b>	<b>678.586</b>	<b>6.997</b>	<b>624.835</b>	<b>631.832</b>

Fonte: elaborazioni su dati INPS

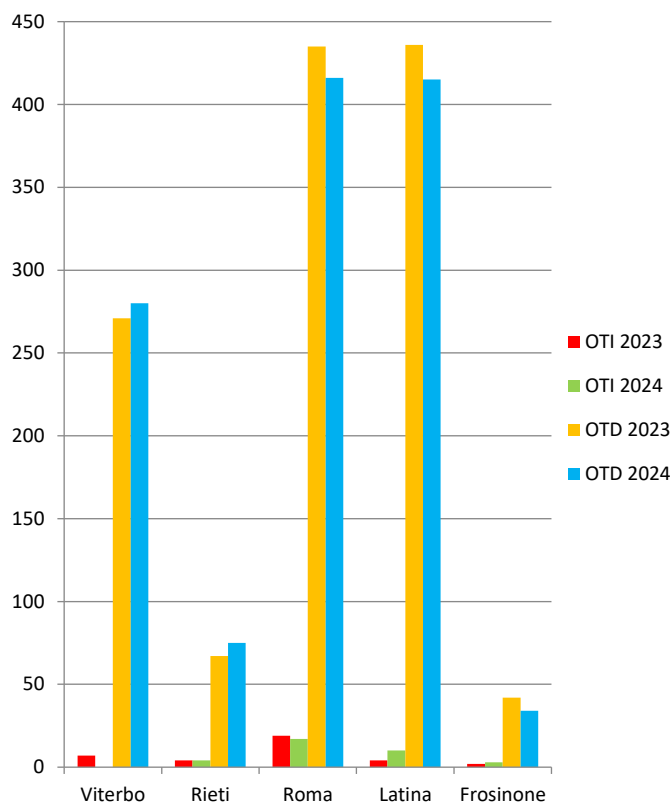
In dettaglio il numero di operai agricoli comunitari non aventi diritto alla contribuzione in Lazio è stato per la componente OTI di 34 unità; e di 1.220 per la componente OTD.

Le suddette variazioni sono state condizionate da una diminuzione generalizzata degli operai agricoli comunitari non aventi diritto alla contribuzione in 3 delle 5 province, con una diminuzione registrata in 3 province per gli OTD e in 2 province per gli OTI (Fig. 73).

In percentuale la diminuzione registrata dal 2023 al 2024 è stata del 2,6% sul totale degli operai agricoli comunitari non aventi diritto alla contribuzione; del 2,5% per la componente OTD e del 5,6% per la componente OTI.

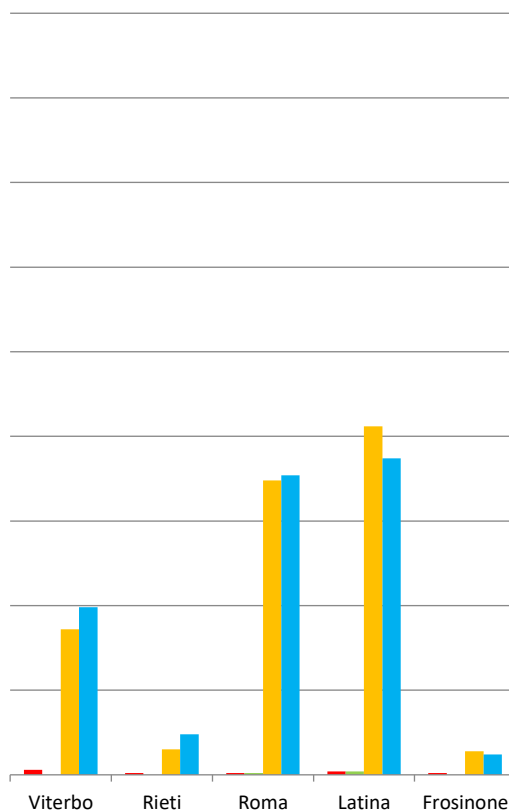
A seguito delle summenzionate variazioni il peso della componente OTD comunitaria non avente diritto alla contribuzione a livello regionale è passato dal 97,2% al 97,3%, con pesi registrati nelle varie province oscillanti dal 91,9% di Frosinone al 100,0% di Viterbo. Queste variazioni, in tutte le province eccetto che a Frosinone e Latina hanno fatto aumentare il peso della componente OTD comunitaria non avente diritto alla contribuzione a svantaggio della componente OTI comunitaria non avente diritto alla contribuzione (Fig. 75).

**Fig. 73 - Numero OTD e OTI agricoli comunitari non aventi diritto alla contribuzione - Anni 2023 e 2024**



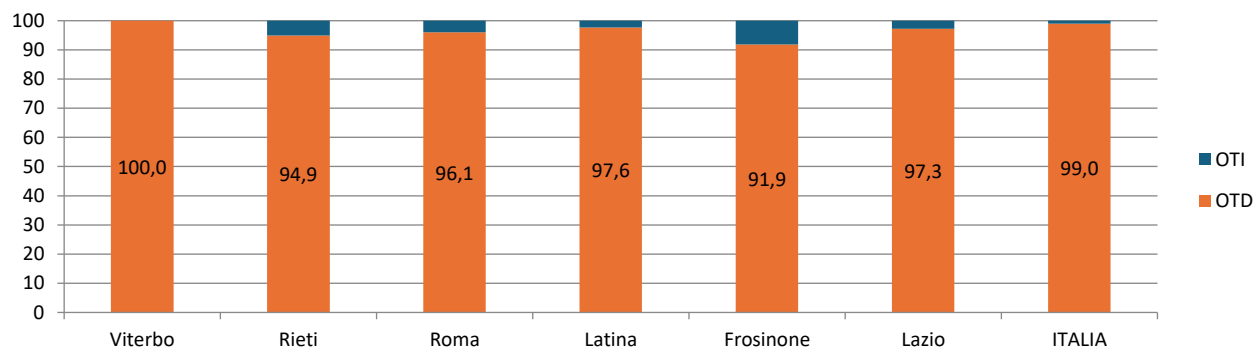
Fonte: elaborazioni su dati INPS

**Fig. 74 - Numero OTD e OTI agricoli comunitari non aventi diritto alla contribuzione - Femmine - Anni 2023 e 2024**



Fonte: elaborazioni su dati INPS

**Fig. 75 - Ripartizione percentuale numero OTD e OTI agricoli comunitari non aventi diritto alla contribuzione per territorio - Anno 2024**

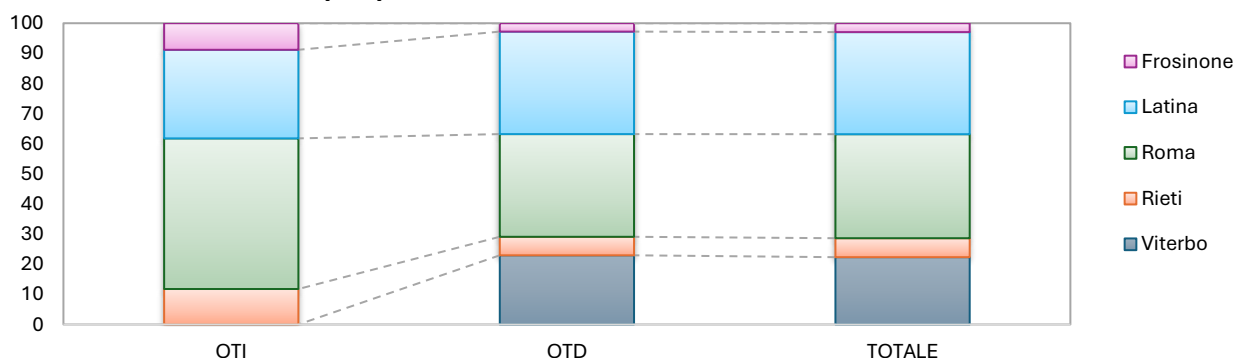


Fonte: elaborazioni su dati INPS

Analizzando la distribuzione degli operai agricoli comunitari a livello provinciale per i non aventi diritto alla contribuzione, il peso delle province di Rieti e Viterbo è aumentato per gli OTD agricoli comunitari non aventi diritto alla contribuzione; il peso delle province di Viterbo e Roma è diminuito per gli OTI agricoli comunitari non aventi diritto alla contribuzione. A seguito delle succitate variazioni le province di Viterbo e Rieti hanno visto aumentare il peso degli operai agricoli comunitari totali non aventi diritto alla contribuzione.

Roma concentra il 34,1% degli OTD agricoli comunitari non aventi diritto alla contribuzione, e poi, in ordine di grandezza, Latina, Viterbo, Rieti e Frosinone. Per gli OTI agricoli comunitari non aventi diritto alla contribuzione il 50,0% è impiegato a Roma, e in successione Latina, Rieti, Frosinone e Viterbo. I pesi degli OTD e OTI agricoli comunitari non aventi diritto alla contribuzione hanno portato a concentrare il 34,5% degli operai agricoli comunitari totali a Roma, e a seguire Latina, Viterbo, Rieti e Frosinone (Fig. 76).

**Fig. 76 - Ripartizione percentuale numero operai totali, OTI e OTD agricoli comunitari non aventi diritto alla contribuzione per provincia - Anno 2024**



Fonte: elaborazioni su dati INPS

Il peso degli operai agricoli comunitari non aventi diritto alla contribuzione rispetto al totale degli operai agricoli comunitari è stato per gli OTD agricoli comunitari a livello regionale del 28,2% con pesi a livello provinciale dal 23,1% di Viterbo al 34,0% di Roma; per gli OTI agricoli comunitari a livello regionale del 6,9% con pesi a livello provinciale dallo 0,0% di Viterbo al 22,2% di Rieti e per gli operai agricoli totali comunitari a livello regionale del 26,0% con pesi a livello provinciale dal 22,0% di Viterbo al 31,5% di Rieti.

### 7.1.1 Le operaie agricole comunitarie non aventi diritto alla contribuzione

Dal 2023 al 2024 il numero delle operaie agricole comunitarie non aventi diritto alla contribuzione in Lazio è diminuito di 1 unità, condizionato da un aumento del numero della componente OTD e da una diminuzione del numero della componente OTI, assestandosi a 502 unità (Tab. 13).

In dettaglio il numero di operaie agricole comunitarie non aventi diritto alla contribuzione in Lazio è stato per la componente OTI di 3 unità; e di 499 per la componente OTD.

Le sopraccennate variazioni sono state condizionate da un aumento generalizzato delle operaie agricole comunitarie non aventi diritto alla contribuzione in 3 delle 5 province, con un aumento registrato in 3 province per le OTD e in 2 province per le OTI (Fig. 74).

In percentuale la diminuzione registrata dal 2023 al 2024 è stata dello 0,2% sul totale delle operaie agricole comunitarie non aventi diritto alla contribuzione; per le OTD si è registrato un aumento dello 0,8% mentre per gli OTI si è registrata una diminuzione del 62,5%.

**Tab. 13 – Numero di OTD e OTI agricoli e relative giornate dei lavoratori comunitari non aventi diritto alla contribuzione – Femmine - Anni 2023 e 2024**

Territorio	Numero					
	2023			2024		
	OTI	OTD	TOTALE	OTI	OTD	TOTALE
Viterbo	3	86	89	0	99	99
Rieti	1	15	16	0	24	24
Roma	1	174	175	1	177	178
Latina	2	206	208	2	187	189
Frosinone	1	14	15	0	12	12
<b>Lazio</b>	<b>8</b>	<b>495</b>	<b>503</b>	<b>3</b>	<b>499</b>	<b>502</b>
<b>ITALIA</b>	<b>104</b>	<b>12.517</b>	<b>12.621</b>	<b>98</b>	<b>11.743</b>	<b>11.841</b>
Territorio	Giornate					
	2023			2024		
	OTI	OTD	TOTALE	OTI	OTD	TOTALE
Viterbo	63	1.683	1.746	0	1.836	1.836
Rieti	6	216	222	0	509	509
Roma	1	3.679	3.680	12	3.778	3.790
Latina	13	4.142	4.155	4	3.959	3.963
Frosinone	31	217	248	0	162	162
<b>Lazio</b>	<b>114</b>	<b>9.937</b>	<b>10.051</b>	<b>16</b>	<b>10.244</b>	<b>10.260</b>
<b>ITALIA</b>	<b>2.068</b>	<b>249.692</b>	<b>251.760</b>	<b>1.923</b>	<b>236.440</b>	<b>238.363</b>

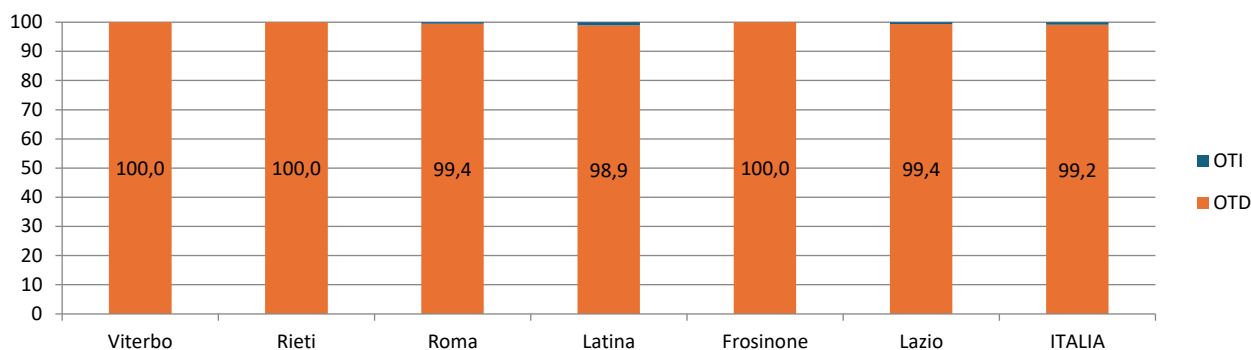
Fonte: elaborazioni su dati INPS

A seguito delle suddette variazioni il peso della componente OTD comunitaria non avente diritto alla contribuzione a livello regionale è passato dal 98,4% al 99,4%, con pesi registrati nelle varie province oscillanti dal 98,9% di Latina al 100,0% di Viterbo. Queste variazioni, in tutte le province eccetto che a Latina hanno fatto aumentare il peso della componente OTD comunitaria non avente diritto alla contribuzione a svantaggio della componente OTI comunitaria non avente diritto alla contribuzione (Fig. 77).

Analizzando la distribuzione delle operaie agricole comunitarie a livello provinciale per le non aventi diritto alla contribuzione, il peso delle province di Latina e Frosinone è diminuito per le OTD agricole

comunitarie non aventi diritto alla contribuzione; il peso delle province di Roma e Latina è aumentato per le OTI agricole comunitarie non aventi diritto alla contribuzione. A seguito delle summenzionate variazioni le province di Latina e Frosinone hanno visto diminuire il peso delle operaie agricole comunitarie totali non aventi diritto alla contribuzione.

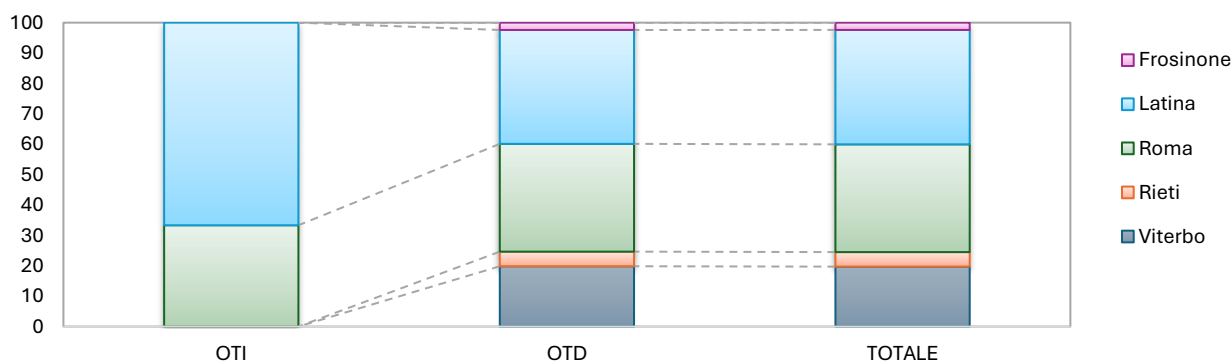
**Fig. 77 - Ripartizione percentuale numero OTD e OTI agricoli comunitari non aventi diritto alla contribuzione per territorio - Femmine - Anno 2024**



Fonte: elaborazioni su dati INPS

Latina concentra il 37,5% delle OTD agricole comunitarie non aventi diritto alla contribuzione, e poi, in ordine di grandezza, Roma, Viterbo, Rieti e Frosinone. Per le OTI agricole comunitarie non aventi diritto alla contribuzione il 66,7% è impiegato a Latina, e in successione Roma, Viterbo, Rieti e Frosinone. I pesi delle OTD e OTI agricole comunitarie hanno portato a concentrare il 37,6% delle operaie agricole comunitarie totali non aventi diritto alla contribuzione a Latina, e a seguire Roma, Viterbo, Rieti e Frosinone (Fig. 78).

**Fig. 78 - Ripartizione percentuale numero operai totali, OTI e OTD agricoli comunitari non aventi diritto alla contribuzione per provincia - Femmine - Anno 2024**



Fonte: elaborazioni su dati INPS

Il peso delle operaie agricole comunitarie non aventi diritto alla contribuzione rispetto al totale delle operaie agricole comunitarie è stato per le OTD agricole comunitarie a livello regionale del 25,9% con pesi a livello provinciale dal 21,3% di Latina al 43,6% di Rieti; per le OTI agricole comunitarie a livello regionale del 3,1% con pesi a livello provinciale dallo 0,0% di Frosinone al 4,9% di Latina e per le operaie agricole totali comunitarie a livello regionale del 24,8% con pesi a livello provinciale dal 20,6% di Latina al 42,1% di Rieti.

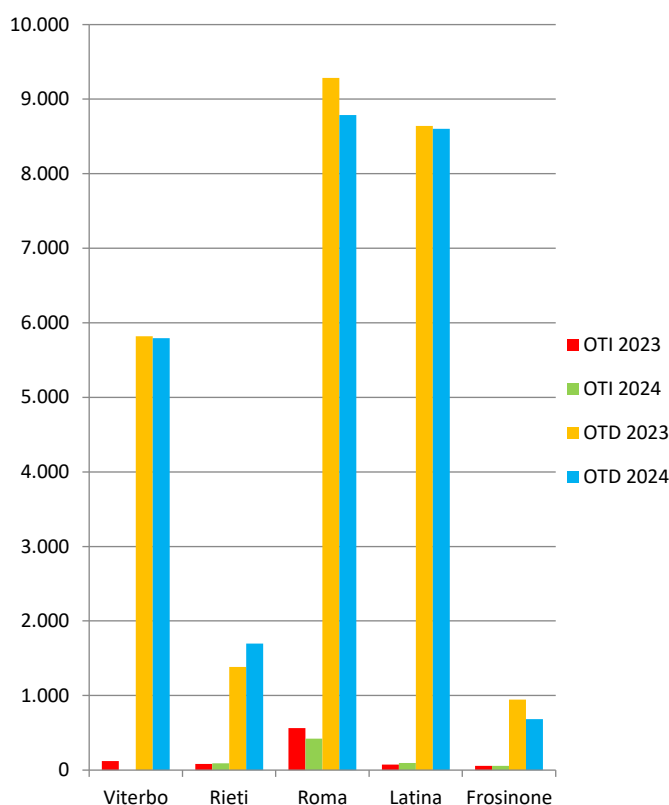
## 7.2 Numero giornate OTD e OTI agricoli comunitari non aventi diritto alla contribuzione

Dal 2023 al 2024 il numero delle giornate degli operai agricoli comunitari non aventi diritto alla contribuzione in Lazio è diminuito di 737 unità, condizionato da una diminuzione del numero delle giornate della componente OTD e da una diminuzione del numero delle giornate della componente OTI, assestandosi a 26.234 unità (Tab. 12).

In dettaglio il numero delle giornate degli operai agricoli comunitari non aventi diritto alla contribuzione in Lazio è stato per la componente OTI di 665 unità; e di 25.569 per la componente OTD.

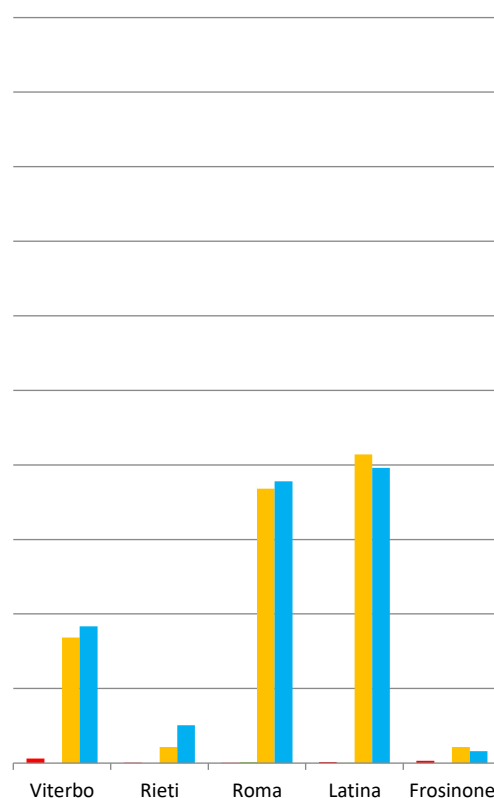
Le succitate variazioni sono state condizionate da una diminuzione generalizzata delle giornate degli operai agricoli comunitari non aventi diritto alla contribuzione in 4 delle 5 province, con una diminuzione registrata in 4 province per gli OTD e in 2 province per gli OTI (Fig. 79).

**Fig. 79 - Numero giornate OTD e OTI agricoli comunitari non aventi diritto alla contribuzione - Anni 2023 e 2024**



Fonte: elaborazioni su dati INPS

**Fig. 80 - Numero giornate OTD e OTI agricoli comunitari non aventi diritto alla contribuzione - Femmine - Anni 2023 e 2024**

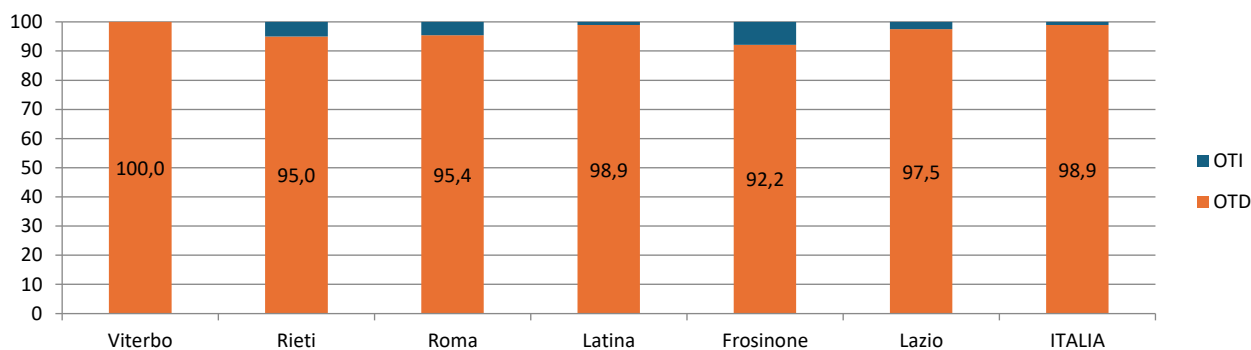


Fonte: elaborazioni su dati INPS

In percentuale la diminuzione registrata dal 2023 al 2024 è stata del 2,7% sul totale delle giornate degli operai agricoli comunitari non aventi diritto alla contribuzione; dell'1,9% per la componente OTD e del 25,9% per la componente OTI.

A seguito delle sopraccennate variazioni il peso delle giornate della componente OTD comunitaria non avente diritto alla contribuzione a livello regionale è passato dal 96,7% al 97,5%, con pesi registrati nelle varie province oscillanti dal 92,2% di Frosinone al 100,0% di Viterbo. Queste variazioni, in tutte le province eccetto che a Frosinone e Latina hanno fatto aumentare il peso della componente OTD comunitaria non avente diritto alla contribuzione a svantaggio della componente OTI comunitaria non avente diritto alla contribuzione (Fig. 81).

**Fig. 81 - Ripartizione percentuale numero giornate OTD e OTI agricoli comunitari non aventi diritto alla contribuzione per territorio - Anno 2024**

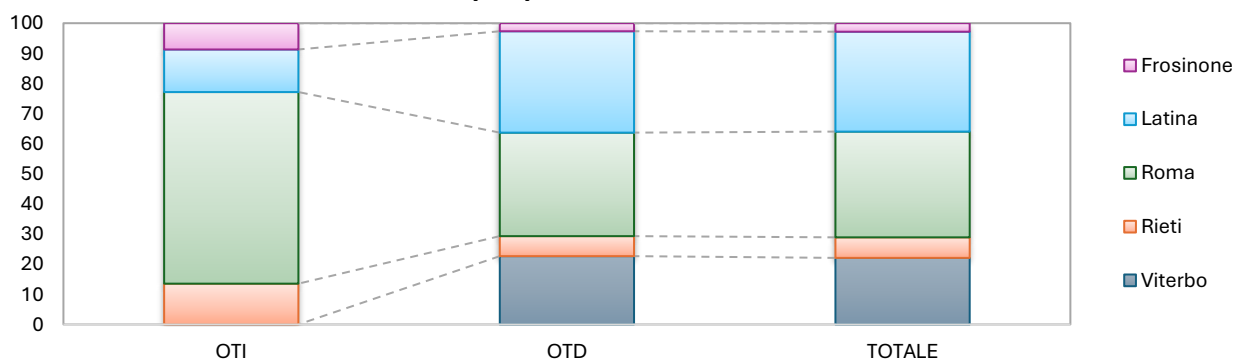


Fonte: elaborazioni su dati INPS

Analizzando la distribuzione delle giornate degli operai agricoli comunitari a livello provinciale per i non aventi diritto alla contribuzione, il peso delle province di Roma e Frosinone è diminuito per il peso delle giornate degli OTD agricoli comunitari non aventi diritto alla contribuzione; il peso della provincia di Viterbo è diminuito per il peso delle giornate degli OTI agricoli comunitari non aventi diritto alla contribuzione. A seguito delle suddette variazioni le province di Roma e Frosinone hanno visto diminuire il peso delle giornate degli operai agricoli comunitari non aventi diritto alla contribuzione.

Roma concentra il 34,4% delle giornate degli OTD agricoli comunitari non aventi diritto alla contribuzione, e poi, in ordine di grandezza, Latina, Viterbo, Rieti e Frosinone. Per le giornate degli OTI agricoli comunitari non aventi diritto alla contribuzione il 63,6% è impiegato a Roma, e in successione Latina, Rieti, Frosinone e Viterbo. I pesi delle giornate degli OTD e OTI agricoli comunitari non aventi diritto alla contribuzione hanno portato a concentrare il 35,1% degli operai agricoli comunitari a Roma, e a seguire Latina, Viterbo, Rieti e Frosinone (Fig. 82).

**Fig. 82 - Ripartizione percentuale numero giornate operai totali, OTI e OTD agricoli comunitari non aventi diritto alla contribuzione per provincia - Anno 2024**



Fonte: elaborazioni su dati INPS

Il peso delle giornate degli operai agricoli comunitari non aventi diritto alla contribuzione rispetto al totale delle giornate degli operai agricoli comunitari è stato per gli OTD agricoli comunitari a livello regionale del 5,7% con pesi a livello provinciale dal 4,2% di Viterbo al 7,7% di Rieti; per gli OTI agricoli comunitari a livello regionale dello 0,6% con pesi a livello provinciale dallo 0,0% di Viterbo al 2,8% di Rieti e per gli operai agricoli totali comunitari a livello regionale del 4,6% con pesi a livello provinciale dal 3,8% di Viterbo al 7,0% di Rieti.

### 7.2.1 Le giornate delle operaie agricole comunitarie non aventi diritto alla contribuzione

Dal 2023 al 2024 il numero delle giornate delle operaie agricole comunitarie non aventi diritto alla contribuzione in Lazio è aumentato di 209 unità, condizionato da un aumento del numero delle giornate della componente OTD e da una diminuzione del numero delle giornate della componente OTI, assestandosi a 10.260 unità (Tab. 13).

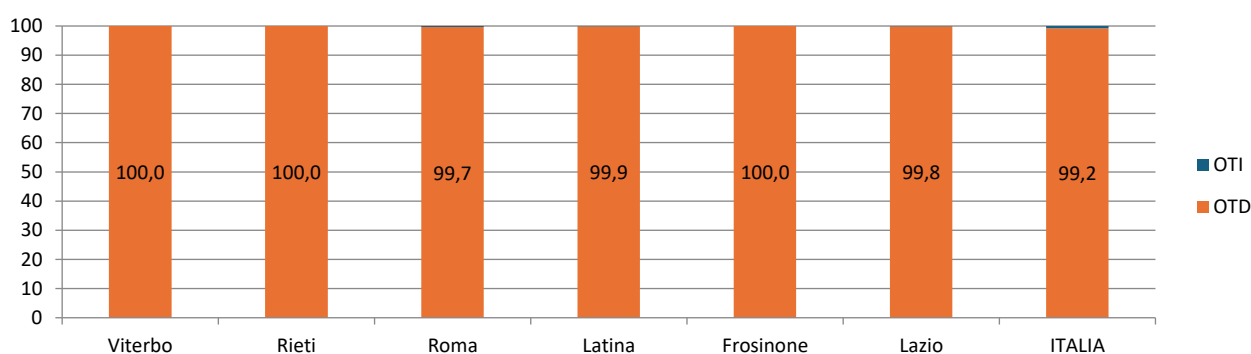
In dettaglio il numero delle giornate delle operaie agricole comunitarie non aventi diritto alla contribuzione in Lazio è stato per la componente OTI di 16 unità; e di 10.244 per la componente OTD.

Le summenzionate variazioni sono state condizionate da un aumento generalizzato delle giornate delle operaie agricole comunitarie non aventi diritto alla contribuzione in 3 delle 5 province, con un aumento registrato in 3 province per le OTD e in 1 provincia per le OTI (Fig. 80).

In percentuale l'aumento registrato per le giornate dal 2023 al 2024 è stato del 2,1% sul totale delle giornate delle operaie agricole comunitarie non aventi diritto alla contribuzione; del 3,1% per la componente OTD mentre per gli OTI si è registrata una diminuzione dell'86,0%.

A seguito delle succitate variazioni il peso delle giornate della componente OTD comunitaria non avente diritto alla contribuzione a livello regionale è passato dal 98,9% al 99,8%, con pesi registrati nelle varie province oscillanti dal 99,7% di Roma al 100,0% di Viterbo. Queste variazioni, in tutte le province eccetto che a Roma hanno fatto aumentare il peso della componente OTD comunitaria non avente diritto alla contribuzione a svantaggio della componente OTI comunitaria non avente diritto alla contribuzione (Fig. 83).

**Fig. 83 - Ripartizione percentuale numero giornate OTD e OTI agricoli comunitari non aventi diritto alla contribuzione per territorio - Femmine - Anno 2024**

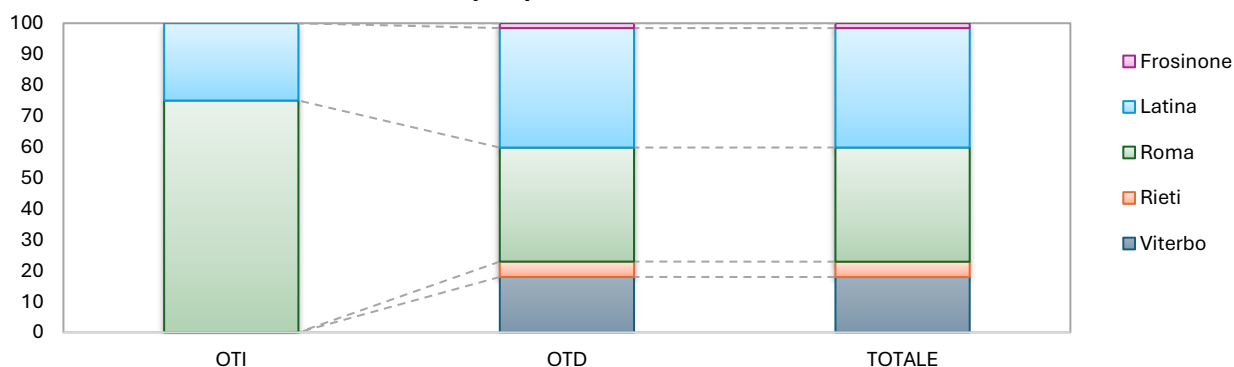


Fonte: elaborazioni su dati INPS

Analizzando la distribuzione delle giornate delle operaie agricole comunitarie a livello provinciale per le non aventi diritto alla contribuzione, il peso delle province di Viterbo e Rieti è aumentato per il peso delle giornate delle OTD; il peso delle province di Latina e Roma è aumentato per il peso delle giornate delle OTI. A seguito delle sopraccennate variazioni le province di Latina e Frosinone hanno visto diminuire il peso delle giornate delle operaie agricole totali straniere non aventi diritto alla contribuzione.

Latina concentra il 38,6% delle giornate delle OTD agricole comunitarie non aventi diritto alla contribuzione, e poi, in ordine di grandezza, Roma, Viterbo, Rieti e Frosinone. Per le giornate delle OTI agricole comunitarie non aventi diritto alla contribuzione, invece, il 75,0% è impiegato a Latina, e in successione Latina, Viterbo, Rieti e Frosinone. I pesi delle giornate delle OTD e OTI agricole comunitarie non aventi diritto alla contribuzione hanno portato a concentrare il 38,6% delle operaie agricole totali a Latina, e a seguire Roma, Viterbo, Rieti e Frosinone (Fig. 84).

**Fig. 84 - Ripartizione percentuale numero giornate operai totali, OTI e OTD agricoli comunitari non aventi diritto alla contribuzione per provincia - Femmine - Anno 2024**



Fonte: elaborazioni su dati INPS

Il peso delle giornate delle operaie agricole comunitarie non aventi diritto alla contribuzione rispetto al totale delle giornate delle operaie agricole comunitarie è stato per le OTD agricole comunitarie a livello regionale del 5,1% con pesi a livello provinciale dal 4,0% di Viterbo all'11,7% di Rieti; per le OTI agricole comunitarie a livello regionale dello 0,1% con pesi a livello provinciale dallo 0,0% di Frosinone allo 0,1% di Roma e per le operaie agricole totali comunitarie a livello regionale del 4,6% con pesi a livello provinciale dal 3,7% di Latina all'11,0% di Rieti.

## 8. GLI OPERAI AGRICOLI TOTALI CON ETÀ INFERIORE A 40 ANNI

### 8.1 Numero OTD e OTI agricoli con età inferiore a 40 anni

Dal 2023 al 2024 il numero degli operai agricoli aventi un'età inferiore a 40 anni in Lazio è aumentato di 1.660 unità, condizionato da un aumento del numero della componente OTD e da un aumento del numero della componente OTI, assestandosi a 22.431 unità (Tab. 14).

**Tab. 14 – Numero OTI e OTD agricoli con età inferiore a 40 anni – Anni 2023 e 2024**

Territorio	Numero					
	2023			2024		
	OTI	OTD	TOTALE	OTI	OTD	TOTALE
Viterbo	184	4.083	<b>4.267</b>	190	4.299	<b>4.489</b>
Rieti	79	773	<b>852</b>	74	843	<b>917</b>
Roma	664	4.630	<b>5.294</b>	718	4.555	<b>5.273</b>
Latina	441	8.920	<b>9.361</b>	461	10.252	<b>10.713</b>
Frosinone	116	881	<b>997</b>	114	925	<b>1.039</b>
<b>Lazio</b>	<b>1.484</b>	<b>19.287</b>	<b>20.771</b>	<b>1.557</b>	<b>20.874</b>	<b>22.431</b>
<b>ITALIA</b>	<b>37.321</b>	<b>373.678</b>	<b>410.999</b>	<b>38.377</b>	<b>387.023</b>	<b>425.400</b>

Territorio	Giornate					
	2023			2024		
	OTI	OTD	TOTALE	OTI	OTD	TOTALE
Viterbo	39.060	422.098	<b>461.158</b>	43.675	446.255	<b>489.930</b>
Rieti	15.878	60.135	<b>76.013</b>	15.739	64.572	<b>80.311</b>
Roma	150.637	393.925	<b>544.562</b>	154.493	381.958	<b>536.451</b>
Latina	98.931	940.875	<b>1.039.806</b>	105.094	1.035.297	<b>1.140.391</b>
Frosinone	22.178	72.703	<b>94.881</b>	24.112	76.391	<b>100.503</b>
<b>Lazio</b>	<b>326.684</b>	<b>1.889.736</b>	<b>2.216.420</b>	<b>343.113</b>	<b>2.004.473</b>	<b>2.347.586</b>
<b>ITALIA</b>	<b>8.920.066</b>	<b>33.441.350</b>	<b>42.361.416</b>	<b>9.336.410</b>	<b>34.285.558</b>	<b>43.621.968</b>

Fonte: elaborazioni su dati INPS

In dettaglio il numero di operai agricoli aventi un'età inferiore a 40 anni in Lazio è stato per la componente OTI di 1.557 unità; e di 20.874 per la componente OTD.

Le suddette variazioni sono state condizionate da un aumento generalizzato degli operai agricoli aventi un'età inferiore a 40 anni in 4 delle 5 province, con un aumento registrato in 4 province per gli OTD e in 3 province per gli OTI (Fig. 85).

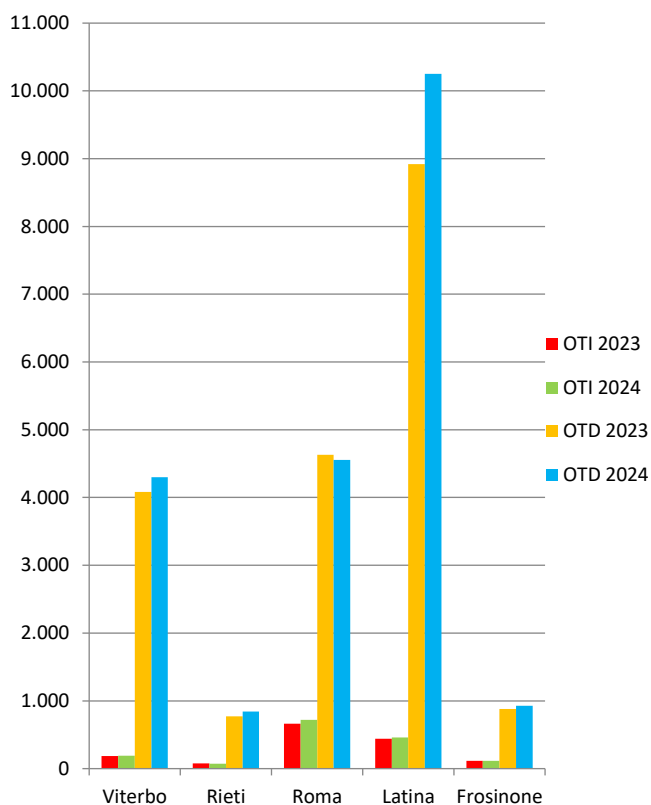
In percentuale l'aumento registrato dal 2023 al 2024 è stato dell'8,0% sul totale degli operai agricoli aventi un'età inferiore a 40 anni; dell'8,2% per la componente OTD e del 4,9% per la componente OTI.

A seguito delle summenzionate variazioni il peso della componente OTD avente un'età inferiore a 40 anni a livello regionale è passato dal 92,9% al 93,1%, con pesi registrati nelle varie province oscillanti dall'86,4% di Roma al 95,8% di Viterbo. Queste variazioni, in tutte le province eccetto che a Roma hanno fatto aumentare il peso della componente OTD totale avente un'età inferiore a 40 anni a svantaggio della componente OTI totale avente un'età inferiore a 40 anni (Fig. 87).

Analizzando la distribuzione degli operai agricoli aventi un'età inferiore a 40 anni a livello provinciale, il peso delle province di Rieti e Latina è aumentato per gli OTD agricoli aventi un'età inferiore a 40

anni; il peso della provincia di Roma è aumentato per gli OTI agricoli aventi un'età inferiore a 40 anni. A seguito delle succitate variazioni la provincia di Latina ha visto aumentare il peso degli operai agricoli totali aventi un'età inferiore a 40 anni.

**Fig. 85 - Numero OTD e OTI agricoli totali con meno di 40 anni - Anni 2023 e 2024**



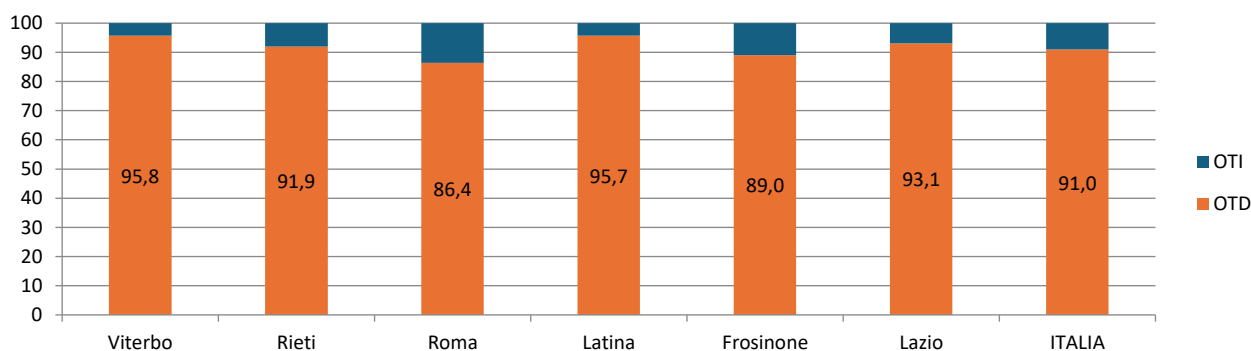
Fonte: elaborazioni su dati INPS

**Fig. 86 - Numero OTD e OTI agricoli totali con meno di 40 anni - Femmine - Anni 2023 e 2024**



Fonte: elaborazioni su dati INPS

**Fig. 87 - Ripartizione percentuale numero OTD e OTI agricoli con meno di 40 anni per territorio - Anno 2024**

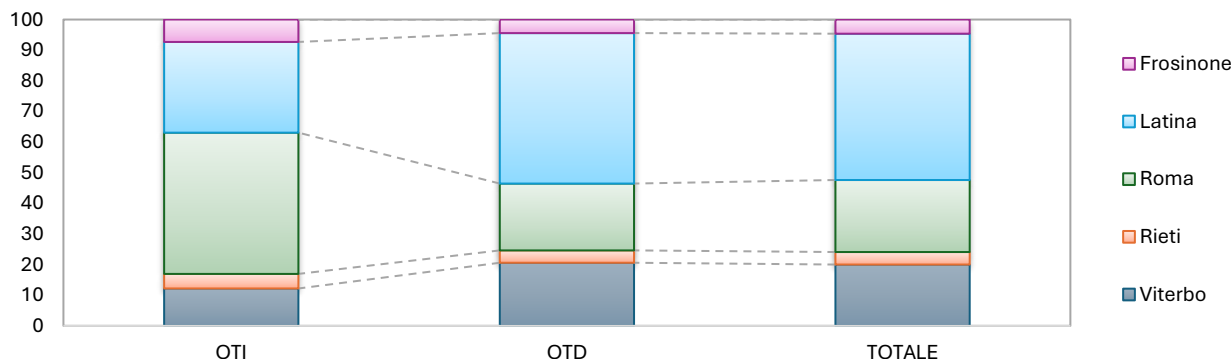


Fonte: elaborazioni su dati INPS

Latina concentra il 49,1% degli OTD agricoli aventi un'età inferiore a 40 anni, e poi, in ordine di grandezza, Roma, Viterbo, Frosinone e Rieti. Per gli OTI agricoli aventi un'età inferiore a 40 anni, invece, il 46,1% è impiegato a Roma, e in successione Latina, Viterbo, Frosinone e Rieti. I pesi degli

operai agricoli totali aventi un'età inferiore a 40 anni hanno portato a concentrare il 47,8% degli operai totali a Latina, e a seguire Roma, Viterbo, Frosinone e Rieti (Fig. 88).

**Fig. 88 - Ripartizione percentuale numero operai totali, OTI e OTD agricoli con meno di 40 anni per provincia - Anno 2024**



Fonte: elaborazioni su dati INPS

Il peso degli operai agricoli aventi un'età inferiore a 40 anni rispetto al totale degli operai agricoli è stato per gli OTD agricoli a livello regionale del 48,4% con pesi a livello provinciale dal 45,0% di Roma al 51,4% di Rieti; per gli OTI agricoli a livello regionale del 32,8% con pesi a livello provinciale dal 31,0% di Roma al 43,0% di Rieti e per gli operai agricoli totali a livello regionale del 46,9% con pesi a livello provinciale dal 42,4% di Roma al 50,6% di Rieti.

Se si analizza la sola componente italiana notiamo che il peso degli operai agricoli con età inferiore a 40 anni rispetto al totale degli operai agricoli italiani è stato per gli OTD agricoli a livello regionale del 38,9% con pesi a livello provinciale dal 34,0% di Latina al 43,3% di Roma; per gli OTI agricoli a livello regionale del 30,8% con pesi a livello provinciale dal 27,5% di Latina al 41,2% di Rieti e per gli operai agricoli totali a livello regionale del 37,5% con pesi a livello provinciale dal 33,1% di Latina al 41,9% di Rieti.

### 8.1.1 Le operaie agricole con età inferiore a 40 anni

Dal 2023 al 2024 il numero delle operaie agricole aventi un'età inferiore a 40 anni in Lazio è diminuito di 29 unità, condizionato da una diminuzione del numero della componente OTD e da un aumento del numero della componente OTI, assestandosi a 4.315 unità (Tab. 15).

In dettaglio il numero di operaie agricole aventi un'età inferiore a 40 anni in Lazio è stato per la componente OTI di 201 unità; e di 4.114 per la componente OTD.

**Tab. 15 – Numero OTI e OTD agricoli con età inferiore a 40 anni – Femmine - Anni 2023 e 2024**

Territorio	Numero					
	2023			2024		
	OTI	OTD	TOTALE	OTI	OTD	TOTALE
Viterbo	30	841	<b>871</b>	25	858	<b>883</b>
Rieti	8	130	<b>138</b>	2	138	<b>140</b>
Roma	73	1.004	<b>1.077</b>	90	996	<b>1.086</b>
Latina	62	1.997	<b>2.059</b>	66	1.944	<b>2.010</b>
Frosinone	16	183	<b>199</b>	18	178	<b>196</b>
<b>Lazio</b>	<b>189</b>	<b>4.155</b>	<b>4.344</b>	<b>201</b>	<b>4.114</b>	<b>4.315</b>
<b>ITALIA</b>	<b>5.237</b>	<b>102.869</b>	<b>108.106</b>	<b>5.550</b>	<b>99.263</b>	<b>104.813</b>
Territorio	Giornate					
	2023			2024		
	OTI	OTD	TOTALE	OTI	OTD	TOTALE
Viterbo	5.378	73.243	<b>78.621</b>	5.001	74.851	<b>79.852</b>
Rieti	1.042	8.477	<b>9.519</b>	624	9.605	<b>10.229</b>
Roma	15.540	73.820	<b>89.360</b>	15.702	74.552	<b>90.254</b>
Latina	13.046	201.821	<b>214.867</b>	15.303	198.973	<b>214.276</b>
Frosinone	2.380	12.637	<b>15.017</b>	3.523	14.241	<b>17.764</b>
<b>Lazio</b>	<b>37.386</b>	<b>369.998</b>	<b>407.384</b>	<b>40.153</b>	<b>372.222</b>	<b>412.375</b>
<b>ITALIA</b>	<b>1.127.862</b>	<b>8.577.330</b>	<b>9.705.192</b>	<b>1.240.055</b>	<b>8.342.617</b>	<b>9.582.672</b>

Fonte: elaborazioni su dati INPS

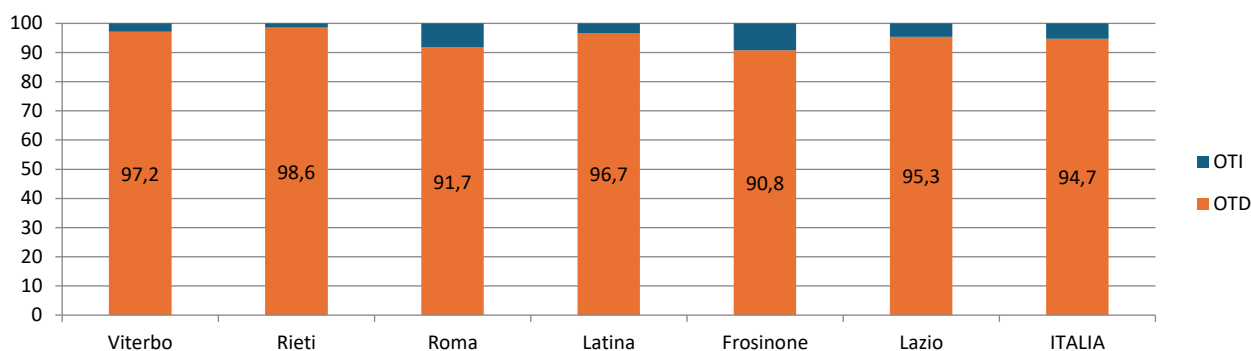
In percentuale la diminuzione registrata dal 2023 al 2024 è stata dello 0,7% sul totale delle operaie agricole aventi un'età inferiore a 40 anni; dell'1,0% per la componente OTD mentre per le OTI si è registrato un aumento del 6,3%.

A seguito delle suddette variazioni il peso della componente OTD avente un'età inferiore a 40 anni a livello regionale è passato dal 95,6% al 95,3%, con pesi registrati nelle varie province oscillanti dal 90,8% di Frosinone al 98,6% di Rieti. Queste variazioni, in tutte le province eccetto che a Rieti e Viterbo hanno fatto diminuire il peso della componente OTD totale avente un'età inferiore a 40 anni a vantaggio della componente OTI totale avente un'età inferiore a 40 anni (Fig. 89).

Analizzando la distribuzione delle operaie agricole aventi un'età inferiore a 40 anni a livello provinciale, il peso delle province di Latina e Frosinone è diminuito per le OTD agricole aventi un'età inferiore a 40 anni; il peso delle province di Viterbo e Rieti è diminuito per le OTI agricole aventi un'età inferiore a 40 anni. A seguito delle summenzionate variazioni le province di Latina e Frosinone hanno visto diminuire il peso delle operaie agricole totali aventi un'età inferiore a 40 anni.

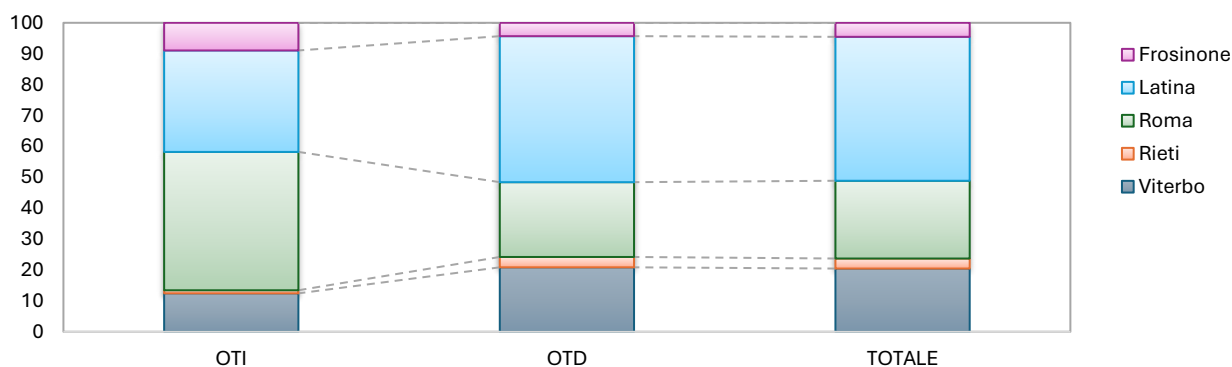
Latina concentra il 47,3% delle OTD agricole aventi un'età inferiore a 40 anni, e poi, in ordine di grandezza, Roma, Viterbo, Frosinone e Rieti. Per le OTI agricole aventi un'età inferiore a 40 anni, invece, il 44,8% è impiegato a Roma, e in successione Latina, Viterbo, Frosinone e Rieti. I pesi delle operaie agricole totali aventi un'età inferiore a 40 anni hanno portato a concentrare il 46,6% delle operaie agricole totali a Latina, e a seguire Roma, Viterbo, Frosinone e Rieti (Fig. 90).

**Fig. 89 - Ripartizione percentuale numero OTD e OTI agricoli con meno di 40 anni per territorio - Femmine - Anno 2024**



Fonte: elaborazioni su dati INPS

**Fig. 90 - Ripartizione percentuale numero operai totali, OTI e OTD agricoli con meno di 40 anni per provincia - Femmine - Anno 2024**



Fonte: elaborazioni su dati INPS

Il peso delle operaie agricole aventi un'età inferiore a 40 anni rispetto al totale delle operaie agricole è stato per le OTD agricole a livello regionale del 35,4% con pesi a livello provinciale dal 32,1% di Frosinone al 37,5% di Rieti; per le OTI agricole a livello regionale del 27,3% con pesi a livello provinciale dal 10,0% di Rieti al 35,2% di Viterbo e per le operaie agricole totali a livello regionale del 34,9% con pesi a livello provinciale dal 32,2% di Frosinone al 36,1% di Rieti.

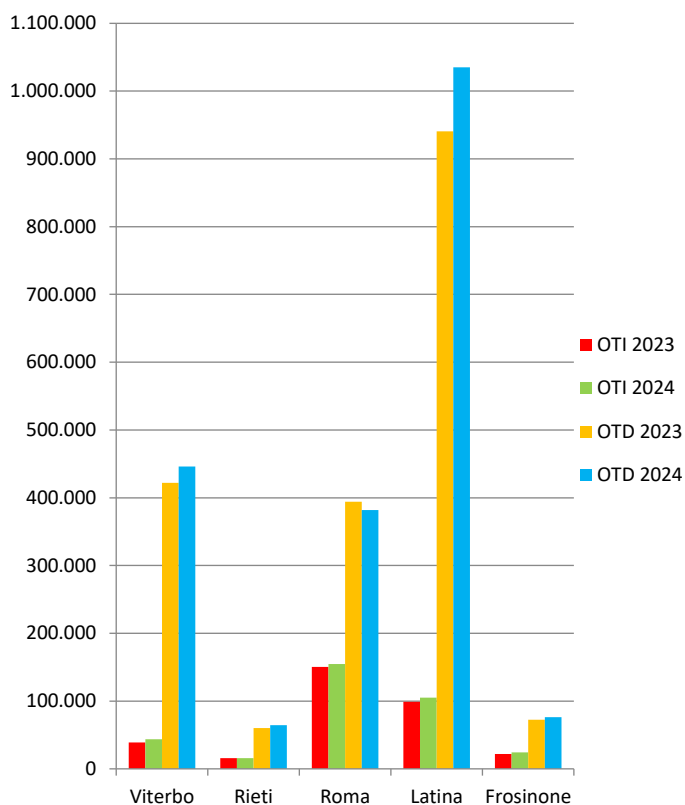
## 8.2 Numero giornate OTD e OTI agricoli con età inferiore a 40 anni

Dal 2023 al 2024 il numero delle giornate degli operai agricoli aventi un'età inferiore a 40 anni in Lazio è aumentato di 131.166 unità, condizionato da un aumento del numero delle giornate della componente OTD e da un aumento del numero delle giornate della componente OTI, assestandosi a 2.347.586 giornate (Tab. 14).

In dettaglio il numero delle giornate degli operai agricoli aventi un'età inferiore a 40 anni in Lazio è stato per la componente OTI di 343.113 unità; e di 2.004.473 per la componente OTD.

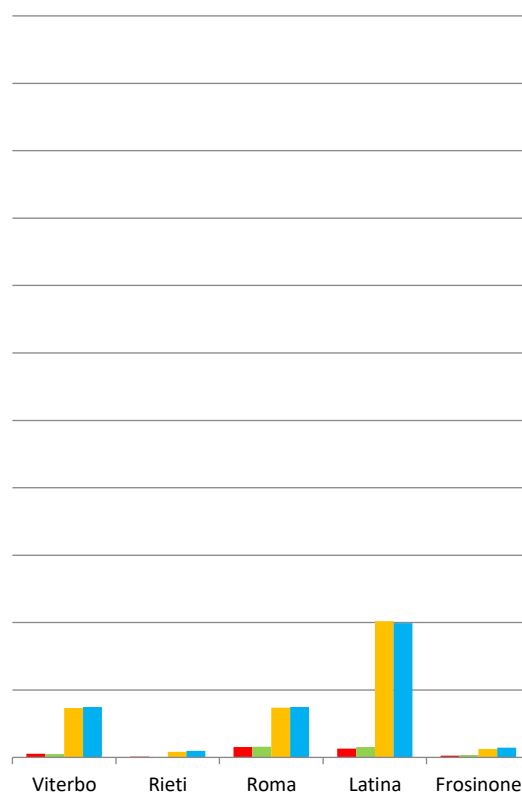
Le succitate variazioni sono state condizionate da un aumento generalizzato delle giornate degli operai agricoli aventi un'età inferiore a 40 anni in 4 delle 5 province, con un aumento registrato in 4 province per gli OTD e in 4 province per gli OTI (Fig. 91).

**Fig. 91 - Numero giornate OTD e OTI agricoli totali con meno di 40 anni - Anni 2023 e 2024**



Fonte: elaborazioni su dati INPS

**Fig. 92 - Numero giornate OTD e OTI agricoli totali con meno di 40 anni - Femmine - Anni 2023 e 2024**



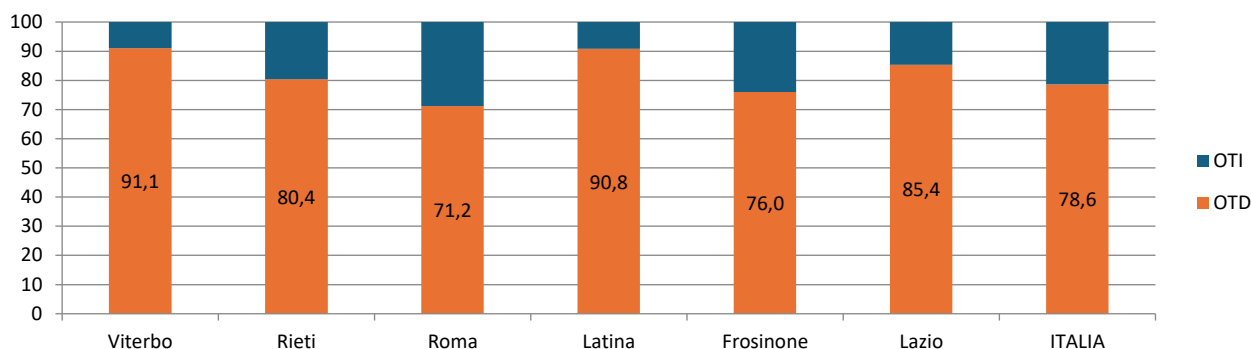
Fonte: elaborazioni su dati INPS

In percentuale l'aumento registrato dal 2023 al 2024 è stato del 5,9% sul totale delle giornate degli operai agricoli aventi un'età inferiore a 40 anni; del 6,1% per la componente OTD e del 5,0% per la componente OTI.

A seguito delle sopraccennate variazioni il peso delle giornate della componente OTD avente un'età inferiore a 40 anni a livello regionale è passato dall'85,3% del 2023 all'85,4% del 2024, con pesi registrati nelle varie province oscillanti dal 71,2% di Roma al 91,1% di Viterbo. Queste variazioni, in

tutte le province eccetto che a Rieti e Latina hanno fatto diminuire il peso della componente OTD totale avente un'età inferiore a 40 anni a vantaggio della componente OTI totale avente un'età inferiore a 40 anni (Fig. 93).

**Fig. 93 - Ripartizione percentuale numero giornate OTD e OTI agricoli con meno di 40 anni per territorio - Anno 2024**

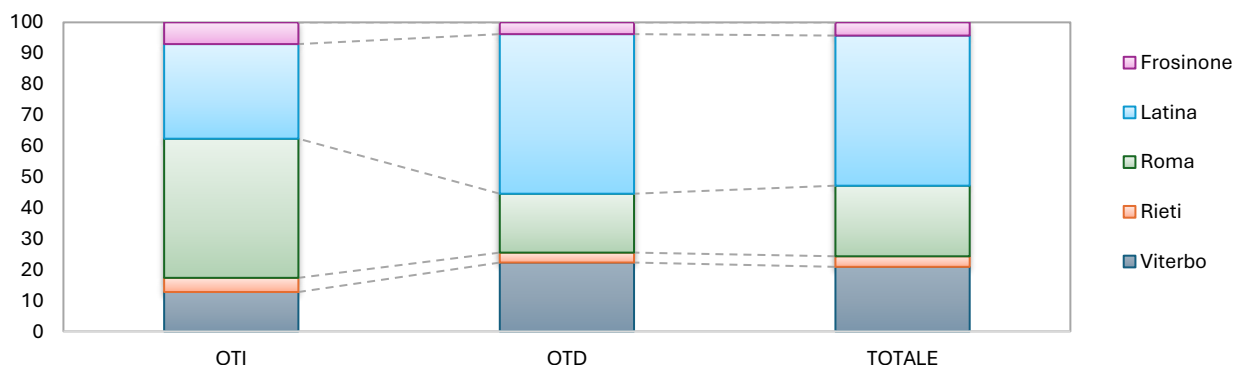


Fonte: elaborazioni su dati INPS

Analizzando la distribuzione delle giornate degli operai agricoli a livello provinciale per gli operai con età inferiore a 40 anni, per le province di Rieti e Latina è aumentato il peso delle giornate degli OTD agricoli aventi un'età inferiore a 40 anni; per le province di Roma e Rieti è diminuito il peso delle giornate degli OTI agricoli aventi un'età inferiore a 40 anni. A seguito delle suddette variazioni le province di Roma e Rieti hanno visto diminuire il peso delle giornate degli operai agricoli totali aventi un'età inferiore a 40 anni.

Latina concentra il 51,6% delle giornate degli OTD agricoli con età inferiore a 40 anni, e poi, in ordine di grandezza, Viterbo, Roma, Frosinone e Rieti. Per le giornate degli OTI agricoli con età inferiore a 40 anni, invece, il 45,0% è impiegato a Roma, e in successione Latina, Viterbo, Frosinone e Rieti. I pesi delle giornate degli operai agricoli totali con età inferiore a 40 anni hanno portato a concentrare il 48,6% a Latina, e a seguire Roma, Viterbo, Frosinone e Rieti (Fig. 94).

**Fig. 94 - Ripartizione percentuale numero giornate operai totali, OTI e OTD agricoli con meno di 40 anni per provincia - Anno 2024**



Fonte: elaborazioni su dati INPS

Il peso delle giornate degli operai agricoli con età inferiore a 40 anni rispetto al totale delle giornate degli operai agricoli è stato per gli OTD agricoli a livello regionale del 43,7% con pesi a livello provinciale dal 40,2% di Roma al 46,7% di Rieti; per gli OTI agricoli a livello regionale del 29,7% con

pesi a livello provinciale dal 27,0% di Roma al 43,5% di Rieti e per gli operai agricoli totali a livello regionale del 40,9% con pesi a livello provinciale dal 35,3% di Roma al 46,0% di Rieti.

### 8.2.1 Le giornate delle operaie agricole con età inferiore a 40 anni

Dal 2023 al 2024 il numero delle giornate delle operaie agricole aventi un'età inferiore a 40 anni in Lazio è aumentato di 4.991 unità, condizionato da un aumento del numero delle giornate della componente OTD e da un aumento del numero delle giornate della componente OTI, assestandosi a 412.375 giornate (Tab. 15).

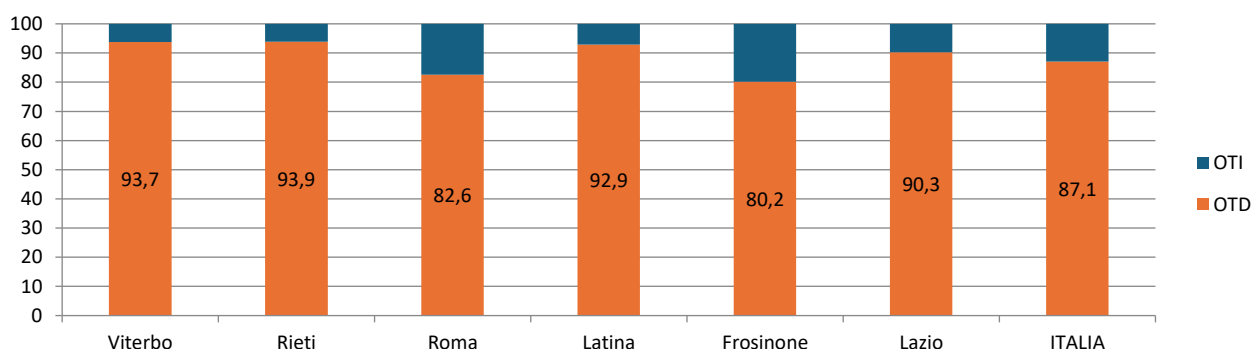
In dettaglio il numero delle giornate delle operaie agricole aventi un'età inferiore a 40 anni in Lazio è stato per la componente OTI di 40.153 unità; e di 372.222 per la componente OTD.

Le summenzionate variazioni sono state condizionate da un aumento generalizzato delle giornate delle operaie agricole aventi un'età inferiore a 40 anni in 4 delle 5 province, con un aumento registrato in 4 province per le OTD e in 3 province per le OTI (Fig. 92).

In percentuale l'aumento registrato per le giornate dal 2023 al 2024 è stato dell'1,2% sul totale delle operaie agricole aventi un'età inferiore a 40 anni; dello 0,6% per la componente OTD e del 7,4% per la componente OTI.

A seguito delle succitate variazioni il peso delle giornate della componente OTD avente un'età inferiore a 40 anni a livello regionale è passato dal 90,8% del 2023 al 90,3% del 2024, con pesi registrati nelle varie province oscillanti dall'80,2% di Frosinone al 93,9% di Rieti. Queste variazioni, in tutte le province eccetto che a Rieti e Viterbo hanno fatto diminuire il peso della componente OTD totale avente un'età inferiore a 40 anni a vantaggio della componente OTI totale avente un'età inferiore a 40 anni (Fig. 95).

**Fig. 95 - Ripartizione percentuale numero giornate OTD e OTI agricoli con meno di 40 anni per territorio - Femmine - Anno 2024**

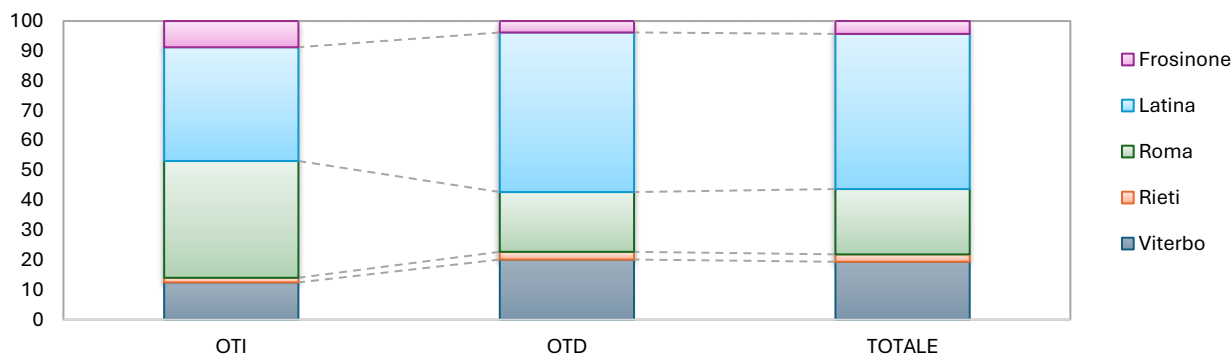


Fonte: elaborazioni su dati INPS

Analizzando la distribuzione delle giornate delle operaie agricole a livello provinciale per le operaie con età inferiore a 40 anni, per la provincia di Latina è diminuito il peso delle giornate delle OTD agricole aventi un'età inferiore a 40 anni; per le province di Frosinone e Latina è aumentato il peso delle giornate delle OTI agricole aventi un'età inferiore a 40 anni. A seguito delle sopraccennate variazioni le province di Latina e Roma hanno visto diminuire il peso delle giornate delle operaie agricole totali aventi un'età inferiore a 40 anni.

Latina concentra il 53,5% delle giornate delle OTD agricole con età inferiore a 40 anni, e poi, in ordine di grandezza, Viterbo, Roma, Frosinone e Rieti. Per le giornate delle OTI agricole con età inferiore a 40 anni, invece, il 39,1% è impiegato a Roma, e in successione Latina, Viterbo, Frosinone e Rieti. I pesi delle giornate delle operaie agricole totali con età inferiore a 40 anni hanno portato a concentrare il 52,0% a Latina, e a seguire Roma, Viterbo, Frosinone e Rieti (Fig. 96).

**Fig. 96 - Ripartizione percentuale numero giornate operai totali, OTI e OTD agricoli con meno di 40 anni per provincia - Femmine - Anno 2024**



Fonte: elaborazioni su dati INPS

Il peso delle giornate delle operaie agricole con età inferiore a 40 anni rispetto al totale delle giornate delle operaie agricole è stato per le OTD agricole a livello regionale del 31,2% con pesi a livello provinciale dal 28,9% di Frosinone al 34,4% di Rieti; per le OTI agricole a livello regionale del 23,4% con pesi a livello provinciale dal 15,7% di Rieti al 31,9% di Frosinone e per le operaie agricole totali a livello regionale del 30,2% con pesi a livello provinciale dal 27,7% di Roma al 32,1% di Rieti.

Se si analizza la sola componente operaie agricole notiamo che il peso delle giornate delle operaie agricole con età inferiore a 40 anni rispetto al totale delle operaie agricole è stato per le OTD agricole a livello regionale del 25,4% con pesi a livello provinciale dal 22,8% di Latina al 28,4% di Viterbo; per le OTI agricole a livello regionale del 14,7% con pesi a livello provinciale dal 12,9% di Rieti al 17,0% di Viterbo e per le operaie agricole totali a livello regionale del 25,0% con pesi a livello provinciale dal 22,6% di Rieti al 28,3% di Viterbo.

## 9. GLI OPERAI AGRICOLI STRANIERI CON ETÀ INFERIORE A 40 ANNI

### 9.1 Numero OTD e OTI agricoli stranieri con età inferiore a 40 anni

Dal 2023 al 2024 il numero degli operai agricoli stranieri aventi un'età inferiore a 40 anni in Lazio è aumentato di 1.531 unità, condizionato da un aumento del numero della componente OTD e da un aumento del numero della componente OTI, assestandosi a 15.263 unità (Tab. 16).

**Tab. 16 – Numero OTI e OTD agricoli stranieri con età inferiore a 40 anni - Anni 2023 e 2024**

Territorio	Numero					
	2023			2024		
	OTI	OTD	TOTALE	OTI	OTD	TOTALE
Viterbo	53	2.342	<b>2.395</b>	56	2.513	<b>2.569</b>
Rieti	37	471	<b>508</b>	32	534	<b>566</b>
Roma	223	2.710	<b>2.933</b>	236	2.559	<b>2.795</b>
Latina	207	7.146	<b>7.353</b>	227	8.530	<b>8.757</b>
Frosinone	35	508	<b>543</b>	44	532	<b>576</b>
<b>Lazio</b>	<b>555</b>	<b>13.177</b>	<b>13.732</b>	<b>595</b>	<b>14.668</b>	<b>15.263</b>
<b>ITALIA</b>	<b>10.355</b>	<b>178.091</b>	<b>188.446</b>	<b>10.502</b>	<b>197.411</b>	<b>207.913</b>
Territorio	Giornate					
	2023			2024		
	OTI	OTD	TOTALE	OTI	OTD	TOTALE
Viterbo	10.104	256.150	<b>266.254</b>	11.761	277.072	<b>288.833</b>
Rieti	7.412	35.827	<b>43.239</b>	5.954	39.881	<b>45.835</b>
Roma	48.925	236.482	<b>285.407</b>	48.587	218.127	<b>266.714</b>
Latina	44.256	765.590	<b>809.846</b>	48.018	867.734	<b>915.752</b>
Frosinone	7.639	42.441	<b>50.080</b>	9.357	44.583	<b>53.940</b>
<b>Lazio</b>	<b>118.336</b>	<b>1.336.490</b>	<b>1.454.826</b>	<b>123.677</b>	<b>1.447.397</b>	<b>1.571.074</b>
<b>ITALIA</b>	<b>2.331.227</b>	<b>15.853.040</b>	<b>18.184.267</b>	<b>2.397.646</b>	<b>17.318.226</b>	<b>19.715.872</b>

Fonte: elaborazioni su dati INPS

In dettaglio il numero di operai agricoli stranieri aventi un'età inferiore a 40 anni in Lazio è stato per la componente OTI di 595 unità; e di 14.668 per la componente OTD.

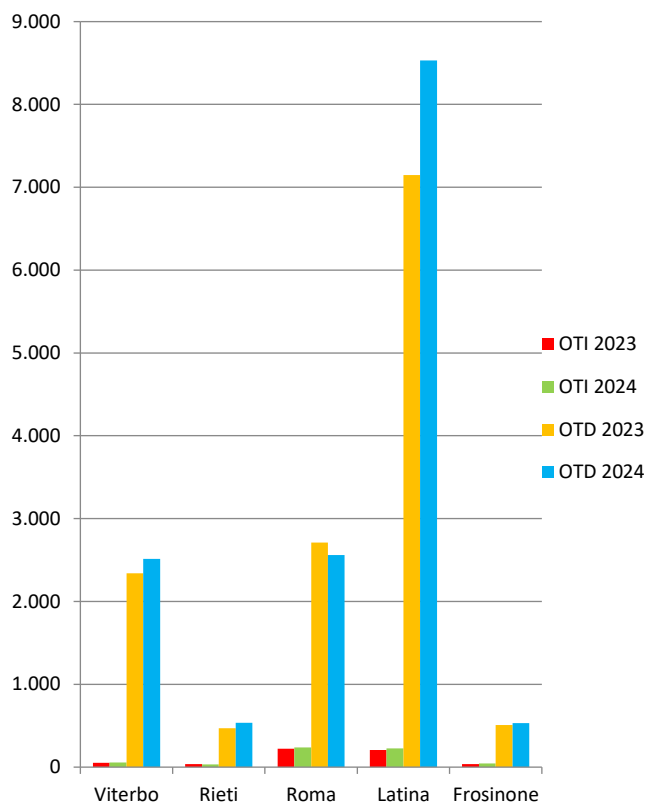
Le suddette variazioni sono state condizionate da un aumento generalizzato degli operai agricoli aventi un'età inferiore a 40 anni in 4 delle 5 province, con un aumento registrato in 4 province per gli OTD e in 4 province per gli OTI (Fig. 97).

In percentuale l'aumento registrato dal 2023 al 2024 è stato dell'11,1% sul totale degli operai agricoli stranieri aventi un'età inferiore a 40 anni; dell'11,3% per la componente OTD e del 7,2% per la componente OTI.

A seguito delle summenzionate variazioni il peso della componente OTD straniera avente un'età inferiore a 40 anni a livello regionale è passato dal 96,0% al 96,1%, con pesi registrati nelle varie province oscillanti dal 91,6% di Roma al 97,8% di Viterbo. Queste variazioni, in tutte le province eccetto che a Frosinone e Roma hanno fatto aumentare il peso della componente OTD straniera avente un'età inferiore a 40 anni a svantaggio della componente OTI straniera avente un'età inferiore a 40 anni (Fig. 99).

Analizzando la distribuzione degli operai agricoli stranieri aventi un'età inferiore a 40 anni a livello provinciale, il peso delle province di Rieti e Latina è aumentato per gli OTD agricoli stranieri aventi un'età inferiore a 40 anni; il peso delle province di Latina e Frosinone è aumentato per gli OTI agricoli stranieri aventi un'età inferiore a 40 anni. A seguito delle succitate variazioni le province di Rieti e Latina hanno visto aumentare il peso degli operai agricoli totali stranieri aventi un'età inferiore a 40 anni.

**Fig. 97 - Numero OTD e OTI agricoli stranieri con meno di 40 anni - Anni 2023 e 2024**



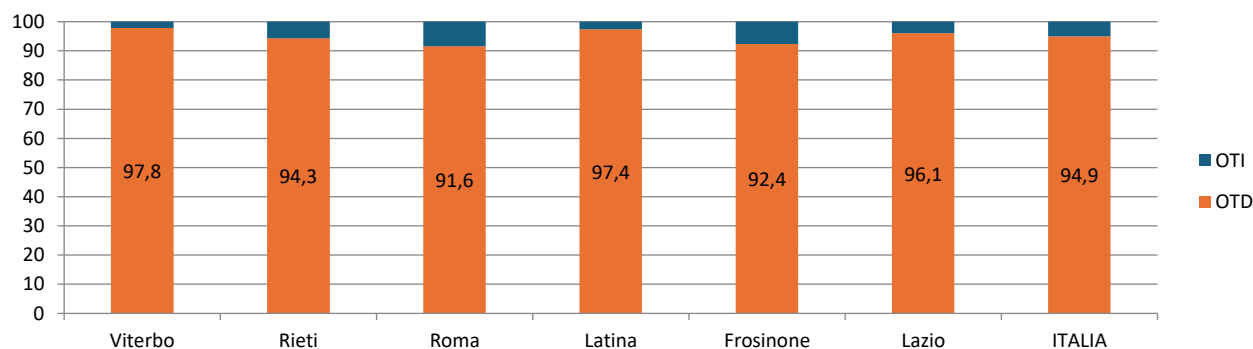
Fonte: elaborazioni su dati INPS

**Fig. 98 - Numero OTD e OTI agricoli stranieri con meno di 40 anni - Femmine - Anni 2023 e 2024**



Fonte: elaborazioni su dati INPS

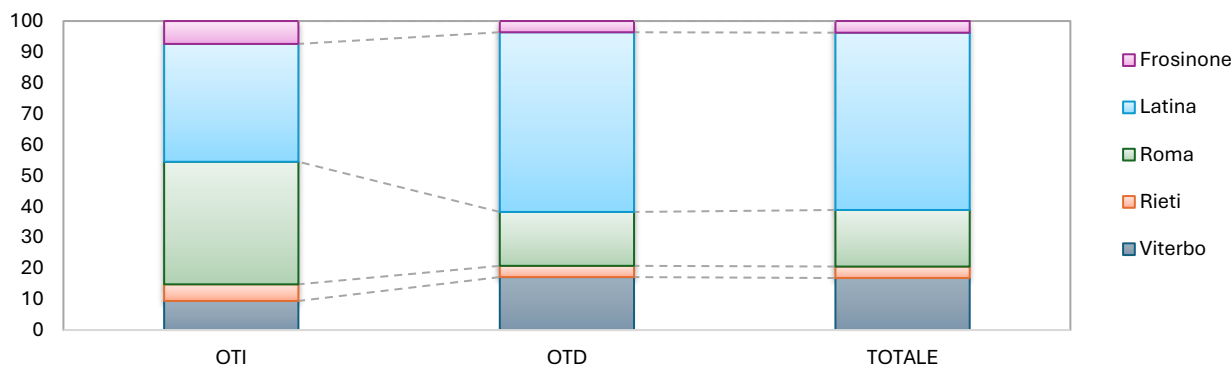
**Fig. 99 - Ripartizione percentuale numero OTD e OTI agricoli stranieri con meno di 40 anni per territorio - Anno 2024**



Fonte: elaborazioni su dati INPS

Latina concentra il 58,2% degli OTD agricoli stranieri aventi un'età inferiore a 40 anni, e poi, in ordine di grandezza, Roma, Viterbo, Rieti e Frosinone. Per gli OTI agricoli stranieri aventi un'età inferiore a 40 anni, invece, il 39,7% è impiegato a Roma, e in successione Latina, Viterbo, Frosinone e Rieti. I pesi degli operai agricoli stranieri totali aventi un'età inferiore a 40 anni hanno portato a concentrare il 57,4% degli operai totali a Latina, e a seguire Roma, Viterbo, Frosinone e Rieti (Fig. 100).

**Fig. 100 - Ripartizione percentuale numero operai totali, OTI e OTD agricoli stranieri con meno di 40 anni per provincia - Anno 2024**



Fonte: elaborazioni su dati INPS

Il peso degli operai agricoli stranieri aventi un'età inferiore a 40 anni rispetto al totale operai agricoli stranieri è stato per gli OTD agricoli stranieri a livello regionale del 54,0% con pesi a livello provinciale dal 46,4% di Roma al 64,8% di Frosinone; per gli OTI agricoli stranieri a livello regionale del 36,7% con pesi a livello provinciale dal 30,3% di Roma al 58,7% di Frosinone e per gli operai agricoli totali stranieri a livello regionale del 53,1% con pesi a livello provinciale dal 44,4% di Roma al 64,3% di Frosinone.

### 9.1.1 Le operaie agricole straniere con età inferiore a 40 anni

Dal 2023 al 2024 il numero delle operaie agricole straniere aventi un'età inferiore a 40 anni in Lazio è diminuito di 68 unità, condizionato da una diminuzione del numero della componente OTD e da una diminuzione del numero della componente OTI, assestandosi a 2.006 unità (Tab. 17).

In dettaglio il numero di operaie agricole straniere aventi un'età inferiore a 40 anni in Lazio è stato per la componente OTI di 58 unità; e di 1.948 per la componente OTD.

**Tab. 17 – Numero OTI e OTD agricoli stranieri con età inferiore a 40 anni - Femmine - Anni 2023 e 2024**

Territorio	Numero					
	2023			2024		
	OTI	OTD	TOTALE	OTI	OTD	TOTALE
Viterbo	8	300	308	3	290	293
Rieti	3	33	36	0	44	44
Roma	19	336	355	18	320	338
Latina	31	1.293	1.324	33	1.248	1.281
Frosinone	0	51	51	4	46	50
<b>Lazio</b>	<b>61</b>	<b>2.013</b>	<b>2.074</b>	<b>58</b>	<b>1.948</b>	<b>2.006</b>
<b>ITALIA</b>	<b>1.181</b>	<b>35.568</b>	<b>36.749</b>	<b>1.236</b>	<b>34.534</b>	<b>35.770</b>
Territorio	Giornate					
	2023			2024		
	OTI	OTD	TOTALE	OTI	OTD	TOTALE
Viterbo	773	26.488	27.261	442	26.671	27.113
Rieti	108	2.215	2.323	0	2.871	2.871
Roma	3.948	27.270	31.218	3.201	25.484	28.685
Latina	5.734	136.556	142.290	7.378	138.062	145.440
Frosinone	0	4.521	4.521	733	4.053	4.786
<b>Lazio</b>	<b>10.563</b>	<b>197.050</b>	<b>207.613</b>	<b>11.754</b>	<b>197.141</b>	<b>208.895</b>
<b>ITALIA</b>	<b>245.611</b>	<b>3.100.260</b>	<b>3.345.871</b>	<b>266.699</b>	<b>3.059.613</b>	<b>3.326.312</b>

Fonte: elaborazioni su dati INPS

Le sopraccennate variazioni sono state condizionate da una diminuzione generalizzata delle operaie agricole straniere aventi un'età inferiore a 40 anni in 4 delle 5 province, con una diminuzione registrata in 4 province per le OTD e in 3 province per le OTI (Fig. 98).

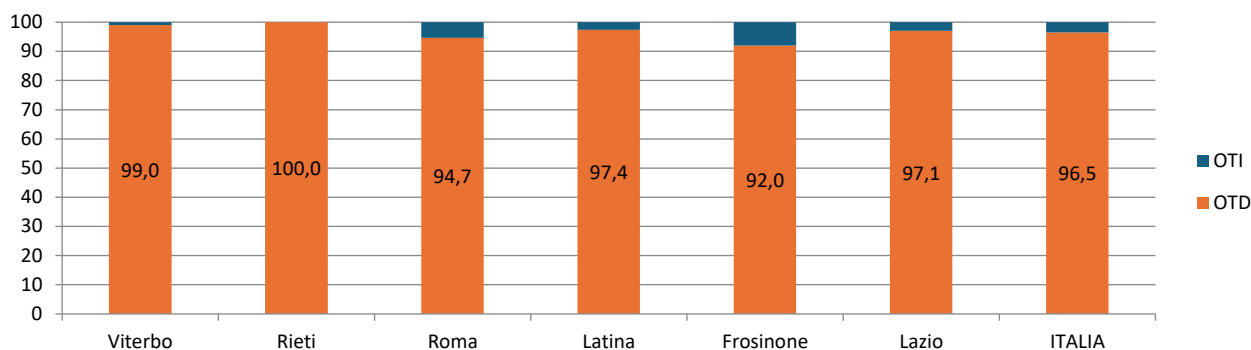
In percentuale la diminuzione registrata dal 2023 al 2024 è stata del 3,3% sul totale delle operaie agricole straniere aventi un'età inferiore a 40 anni; del 3,2% per la componente OTD e del 4,9% per la componente OTI.

A seguito delle suddette variazioni il peso della componente OTD straniera avente un'età inferiore a 40 anni a livello regionale è passato dal 97,06% al 97,1%, con pesi registrati nelle varie province oscillanti dal 92,0% di Frosinone al 100,0% di Rieti. Queste variazioni, in tutte le province eccetto che a Frosinone e Latina hanno fatto aumentare il peso della componente OTD straniera avente un'età inferiore a 40 anni a svantaggio della componente OTI straniera avente un'età inferiore a 40 anni (Fig. 101).

Analizzando la distribuzione delle operaie agricole straniere aventi un'età inferiore a 40 anni a livello provinciale, il peso della provincia di Rieti è aumentato per le OTD agricole straniere aventi un'età

inferiore a 40 anni; il peso delle province di Latina e Frosinone è aumentato per le OTI agricole straniere aventi un'età inferiore a 40 anni. A seguito delle summenzionate variazioni le province di Roma e Viterbo hanno visto diminuire il peso delle operaie agricole totali straniere aventi un'età inferiore a 40 anni.

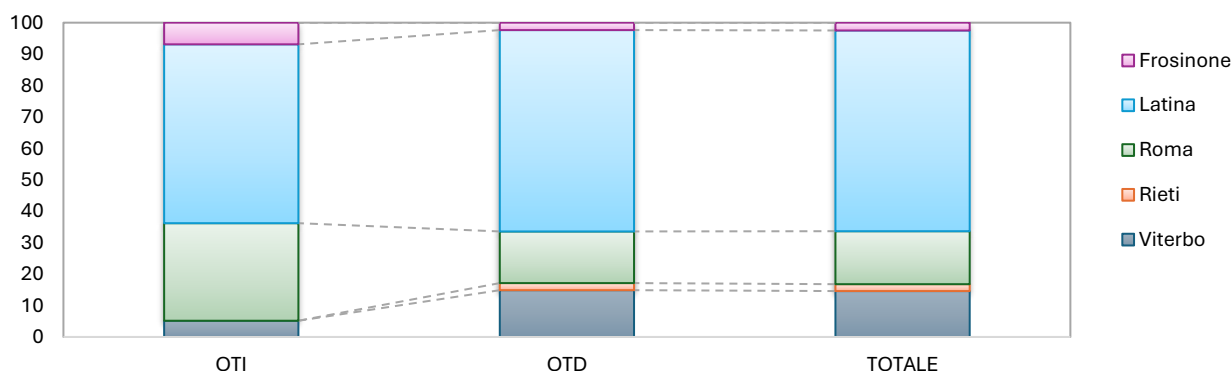
**Fig. 101 - Ripartizione percentuale numero OTD e OTI agricoli stranieri con meno di 40 anni per territorio - Femmine - Anno 2024**



Fonte: elaborazioni su dati INPS

Latina concentra il 64,1% delle OTD agricole straniere aventi un'età inferiore a 40 anni, e poi, in ordine di grandezza, Roma, Viterbo, Frosinone e Rieti. Per le OTI agricole straniere aventi un'età inferiore a 40 anni il 56,9% è impiegato a Latina, e in successione Roma, Frosinone, Viterbo e Rieti. I pesi delle operaie agricole straniere totali aventi un'età inferiore a 40 anni hanno portato a concentrare il 63,9% delle operaie agricole totali a Latina, e a seguire Roma, Viterbo, Frosinone e Rieti (Fig. 102).

**Fig. 102 - Ripartizione percentuale numero operai totali, OTI e OTD agricoli stranieri con meno di 40 anni per provincia - Femmine - Anno 2024**



Fonte: elaborazioni su dati INPS

Il peso delle operaie agricole straniere aventi un'età inferiore a 40 anni rispetto al totale delle operaie agricole straniere è stato per le OTD agricole straniere a livello regionale del 41,7% con pesi a livello provinciale dal 34,3% di Roma al 44,5% di Latina; per le OTI agricole straniere a livello regionale del 31,4% con pesi a livello provinciale dallo 0,0% di Rieti al 40,0% di Frosinone e per le operaie agricole totali straniere a livello regionale del 41,3% con pesi a livello provinciale dal 33,7% di Roma al 44,2% di Latina.

Se si analizza la sola componente femminile notiamo che il peso delle operaie agricole straniere con età inferiore a 40 anni rispetto al totale delle operaie agricole con età inferiore a 40 anni è stato per le OTD agricole straniere a livello regionale del 47,4% con pesi a livello provinciale dal 25,8% di Frosinone al 64,2% di Latina; per le OTI agricole straniere a livello regionale del 28,9% con pesi a livello provinciale dallo 0,0% di Rieti al 50,0% di Latina e per le operaie agricole totali straniere a livello regionale del 46,5% con pesi a livello provinciale dal 25,5% di Frosinone al 63,7% di Latina.

## 9.2 Numero giornate OTD e OTI agricoli stranieri con età inferiore a 40 anni

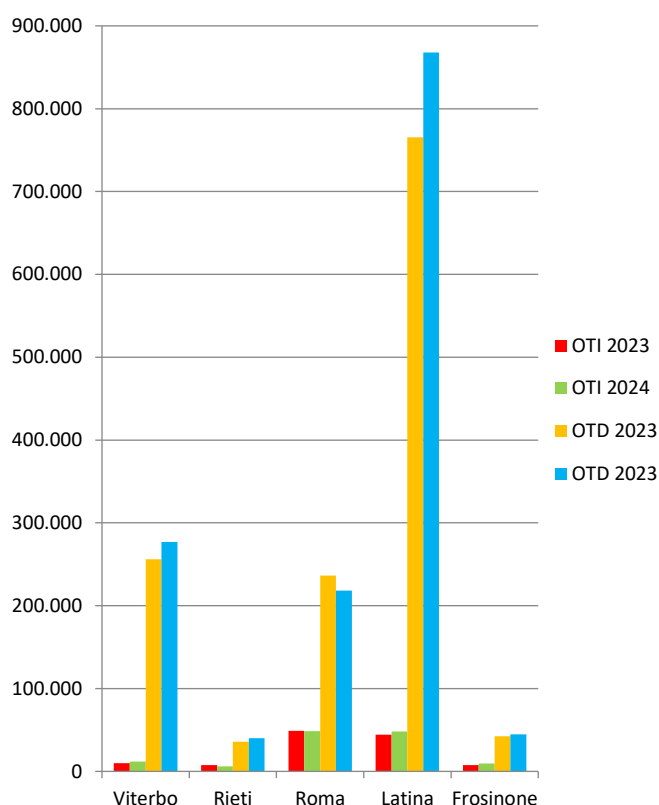
Dal 2023 al 2024 il numero delle giornate degli operai agricoli stranieri aventi un'età inferiore a 40 anni in Lazio è aumentato di 116.248 unità, condizionato da un aumento del numero delle giornate della componente OTD e da un aumento del numero delle giornate della componente OTI, assestandosi a 1.571.074 giornate (Tab. 16).

In dettaglio il numero delle giornate degli operai agricoli stranieri aventi un'età inferiore a 40 anni in Lazio è stato per la componente OTI di 123.677 unità; e di 1.447.397 per la componente OTD.

Le succitate variazioni sono state condizionate da un aumento generalizzato delle giornate degli operai agricoli stranieri aventi un'età inferiore a 40 anni in 4 delle 5 province, con un aumento registrato in 4 province per gli OTD e in 3 province per gli OTI (Fig. 103).


In percentuale l'aumento registrato dal 2023 al 2024 è stato dell'8,0% sul totale delle giornate degli operai agricoli stranieri aventi un'età inferiore a 40 anni; dell'8,3% per la componente OTD e del 4,5% per la componente OTI.

**Fig. 103 - Numero giornate OTD e OTI agricoli stranieri con meno di 40 anni - Anni 2023 e 2024**



Fonte: elaborazioni su dati INPS

**Fig. 104 - Numero giornate OTD e OTI agricoli stranieri con meno di 40 anni - Femmine - Anni 2023 e 2024**

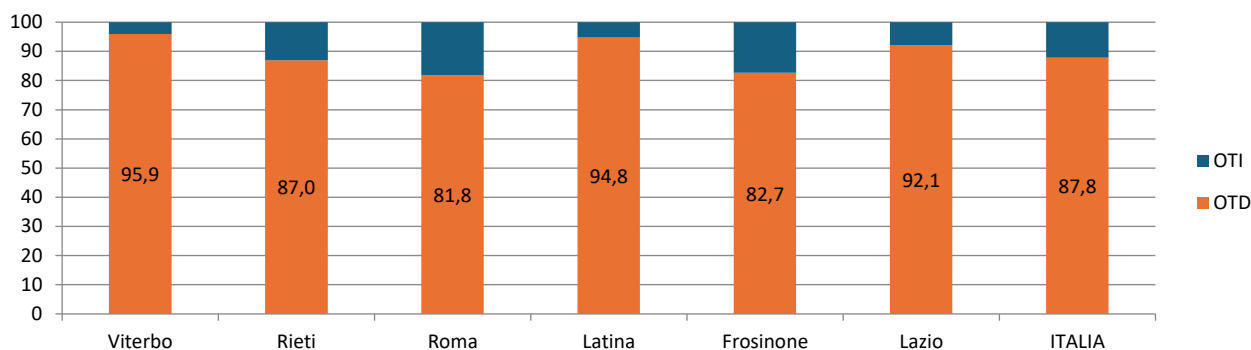


Fonte: elaborazioni su dati INPS

A seguito delle sopraccennate variazioni il peso delle giornate della componente OTD straniera avente un'età inferiore a 40 anni sul totale delle giornate effettuate dagli stranieri con meno di 40 anni a livello regionale è passato dal 91,9% del 2023 al 92,1% del 2024, con pesi registrati nelle varie

province oscillanti dall'81,8% di Roma al 95,9% di Viterbo. Queste variazioni, in tutte le province eccetto che a Rieti e Latina hanno fatto diminuire il peso della componente OTD straniera avente un'età inferiore a 40 anni a vantaggio della componente OTI straniera avente un'età inferiore a 40 anni (Fig. 105).

**Fig. 105 - Ripartizione percentuale numero giornate OTD e OTI agricoli stranieri con meno di 40 anni per territorio - Anno 2024**

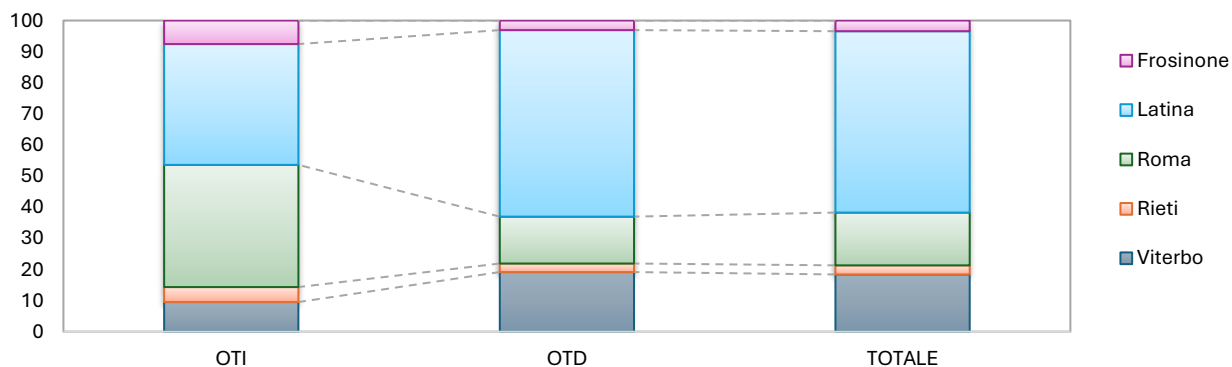


Fonte: elaborazioni su dati INPS

Analizzando la distribuzione delle giornate degli operai agricoli stranieri a livello provinciale per gli operai con età inferiore a 40 anni, nelle province di Rieti e Latina è aumentato il peso delle giornate degli OTD agricoli stranieri aventi un'età inferiore a 40 anni; nelle province di Roma e Rieti è diminuito il peso delle giornate degli OTI agricoli stranieri aventi un'età inferiore a 40 anni. A seguito delle suddette variazioni le province di Viterbo e Latina hanno visto aumentare il peso degli operai agricoli totali stranieri aventi un'età inferiore a 40 anni.

Latina concentra il 60,0% delle giornate degli OTD agricoli stranieri con età inferiore a 40 anni, e poi, in ordine di grandezza, Viterbo, Roma, Frosinone e Rieti. Per le giornate degli OTI agricoli stranieri con età inferiore a 40 anni, invece, il 39,3% è impiegato a Roma, e in successione Latina, Viterbo, Frosinone e Rieti. I pesi delle giornate degli operai agricoli stranieri totali con età inferiore a 40 anni hanno portato a concentrare il 58,3% a Latina, e a seguire Viterbo, Roma, Frosinone e Rieti (Fig. 106).

**Fig. 106 - Ripartizione percentuale numero giornate operai totali, OTI e OTD agricoli stranieri con meno di 40 anni per provincia - Anno 2024**



Fonte: elaborazioni su dati INPS

Il peso delle giornate degli operai agricoli stranieri con età inferiore a 40 anni rispetto al totale delle giornate degli operai agricoli stranieri è stato per gli OTD agricoli stranieri a livello regionale del

48,6% con pesi a livello provinciale dal 41,9% di Roma al 59,7% di Frosinone; per gli OTI agricoli stranieri a livello regionale del 33,3% con pesi a livello provinciale dal 26,2% di Roma al 59,5% di Frosinone e per gli operai agricoli totali stranieri a livello regionale del 46,9% con pesi a livello provinciale dal 37,8% di Roma al 59,7% di Frosinone.

### 9.2.1 Le giornate delle operaie agricole straniere con età inferiore a 40 anni

Dal 2023 al 2024 il numero delle giornate delle operaie agricole straniere aventi un'età inferiore a 40 anni in Lazio è aumentato di 1.282 unità, condizionato da un aumento del numero delle giornate della componente OTD e da un aumento del numero delle giornate della componente OTI, assestandosi a 208.895 giornate (Tab. 17).

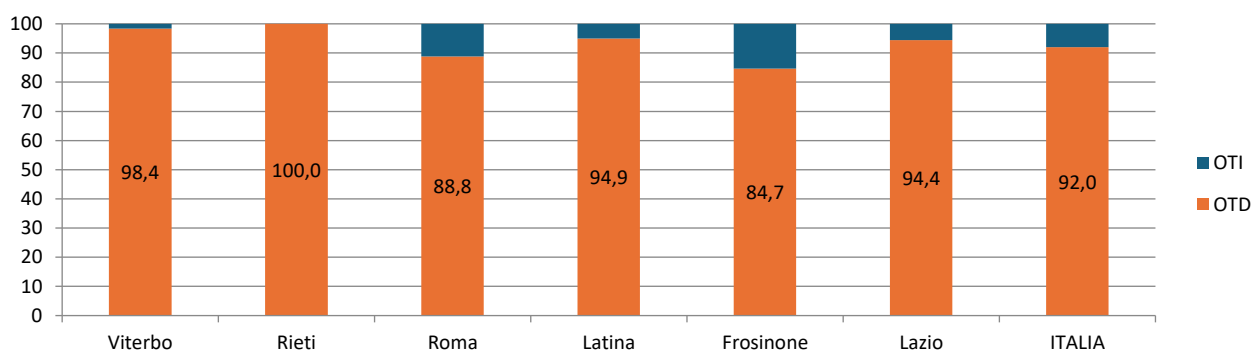
In dettaglio il numero delle giornate delle operaie agricole straniere aventi un'età inferiore a 40 anni in Lazio è stato per la componente OTI di 11.754 unità; e di 197.141 per la componente OTD.

Le summenzionate variazioni sono state condizionate da un aumento generalizzato delle giornate delle operaie agricole straniere aventi un'età inferiore a 40 anni in 3 delle 5 province, con un aumento registrato in 3 province per le OTD e in 2 province per le OTI (Fig. 104).

In percentuale l'aumento registrato per le giornate dal 2023 al 2024 è stato dello 0,6% sul totale delle operaie agricole straniere aventi un'età inferiore a 40 anni; dello 0,05% per la componente OTD e dell'11,3% per la componente OTI.

A seguito delle succitate variazioni il peso delle giornate della componente OTD straniera avente un'età inferiore a 40 anni a livello regionale è passato dal 94,9% del 2023 al 94,4% del 2024, con pesi registrati nelle varie province oscillanti dall'84,7% di Frosinone al 100,0% di Rieti. Queste variazioni, in tutte le province eccetto che a Frosinone e Latina hanno fatto aumentare il peso della componente OTD straniera avente un'età inferiore a 40 anni a svantaggio della componente OTI straniera avente un'età inferiore a 40 anni (Fig. 107).

**Fig. 107 - Ripartizione percentuale numero giornate OTD e OTI agricoli stranieri con meno di 40 anni per territorio - Femmine - Anno 2024**

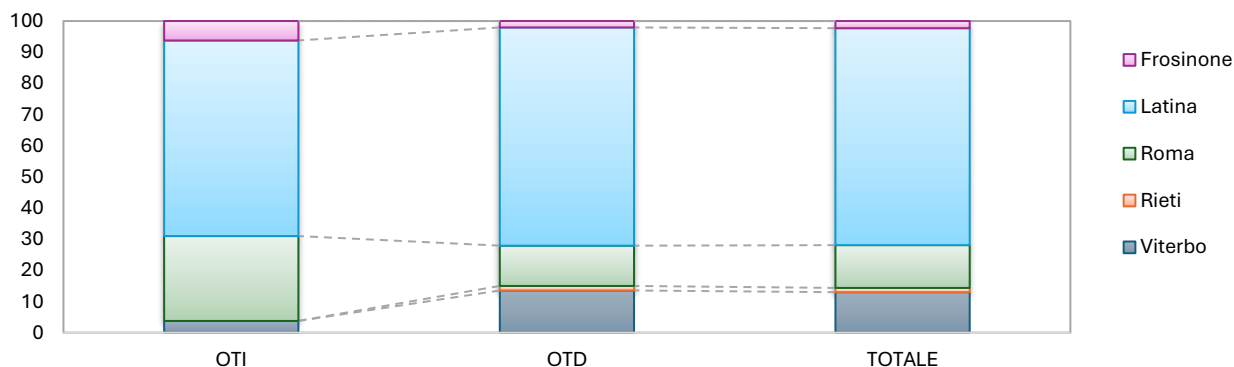


Fonte: elaborazioni su dati INPS

Analizzando la distribuzione delle giornate delle operaie agricole straniere a livello provinciale per le operaie con età inferiore a 40 anni, nelle province di Roma e Frosinone è diminuito il peso delle giornate delle OTD agricole straniere aventi un'età inferiore a 40 anni; nelle province di Frosinone e Latina è aumentato il peso delle giornate delle OTI agricole straniere aventi un'età inferiore a 40 anni. A seguito delle sopraccennate variazioni le province di Roma e Viterbo hanno visto diminuire il peso delle giornate delle operaie agricole totali straniere aventi un'età inferiore a 40 anni.

Latina concentra il 70,0% delle giornate delle OTD agricole straniere con età inferiore a 40 anni, e poi, in ordine di grandezza, Viterbo, Roma, Frosinone e Rieti. Per le giornate delle OTI straniere agricole con età inferiore a 40 anni il 62,8% è impiegato a Latina, e in successione Roma, Frosinone, Viterbo e Rieti. I pesi delle giornate delle operaie agricole straniere totali con età inferiore a 40 anni hanno portato a concentrare il 69,6% a Latina, e a seguire Roma, Viterbo, Frosinone e Rieti (Fig. 108).

**Fig. 108 - Ripartizione percentuale numero giornate operai totali, OTI e OTD agricoli stranieri con meno di 40 anni per provincia - Femmine - Anno 2024**



Fonte: elaborazioni su dati INPS

Il peso delle giornate delle operaie agricole straniere con età inferiore a 40 anni rispetto al totale delle giornate delle operaie agricole straniere è stato per le OTD agricole straniere con età inferiore a 40 anni a livello regionale del 38,6% con pesi a livello provinciale dal 30,5% di Roma al 41,3% di Latina; per le OTI agricole straniere con età inferiore a 40 anni a livello regionale del 28,9% con pesi a livello provinciale dallo 0,0% di Rieti al 35,0% di Latina e per le operaie agricole totali straniere con età inferiore a 40 anni a livello regionale del 37,9% con pesi a livello provinciale dal 29,3% di Roma al 40,9% di Latina.

Se si analizza la sola componente femminile notiamo che il peso delle giornate delle operaie agricole straniere con età inferiore a 40 anni rispetto al totale delle giornate delle operaie con età inferiore a 40 anni è stato per le OTD agricole straniere a livello regionale del 53,0% con pesi a livello provinciale dal 28,5% di Frosinone al 69,4% di Latina; per le OTI agricole straniere a livello regionale del 29,3% con pesi a livello provinciale dallo 0,0% di Rieti al 48,2% di Latina e per le operaie agricole totali straniere a livello regionale del 50,7% con pesi a livello provinciale dal 26,9% di Frosinone al 67,9% di Latina.

## 10. GLI OPERAI AGRICOLI COMUNITARI CON ETÀ INFERIORE A 40 ANNI

### 10.1 Numero OTD e OTI agricoli comunitari con età inferiore a 40 anni

Dal 2023 al 2024 il numero degli operai agricoli comunitari aventi un'età inferiore a 40 anni in Lazio è diminuito di 229 unità, condizionato da una diminuzione del numero della componente OTD e da una diminuzione del numero della componente OTI, assestandosi a 1.567 unità (Tab. 18).

**Tab. 18 – Numero OTI e OTD agricoli comunitari con età inferiore a 40 anni - Anni 2023 e 2024**

Territorio	Numero					
	2023			2024		
	OTI	OTD	TOTALE	OTI	OTD	TOTALE
Viterbo	31	508	539	24	449	473
Rieti	9	84	93	7	84	91
Roma	66	406	472	65	353	418
Latina	47	587	634	44	488	532
Frosinone	4	54	58	8	45	53
<b>Lazio</b>	<b>157</b>	<b>1.639</b>	<b>1.796</b>	<b>148</b>	<b>1.419</b>	<b>1.567</b>
<b>ITALIA</b>	<b>1.846</b>	<b>37.531</b>	<b>39.377</b>	<b>1.737</b>	<b>33.498</b>	<b>35.235</b>
Territorio	Giornate					
	2023			2024		
	OTI	OTD	TOTALE	OTI	OTD	TOTALE
Viterbo	5.470	53.129	58.599	5.474	45.753	51.227
Rieti	1.597	7.544	9.141	1.465	6.687	8.152
Roma	16.256	33.126	49.382	14.819	31.206	46.025
Latina	10.569	56.893	67.462	10.599	46.808	57.407
Frosinone	819	5.656	6.475	1.459	5.644	7.103
<b>Lazio</b>	<b>34.711</b>	<b>156.348</b>	<b>191.059</b>	<b>33.816</b>	<b>136.098</b>	<b>169.914</b>
<b>ITALIA</b>	<b>438.183</b>	<b>2.970.233</b>	<b>3.408.416</b>	<b>423.067</b>	<b>2.663.613</b>	<b>3.086.680</b>

Fonte: elaborazioni su dati INPS

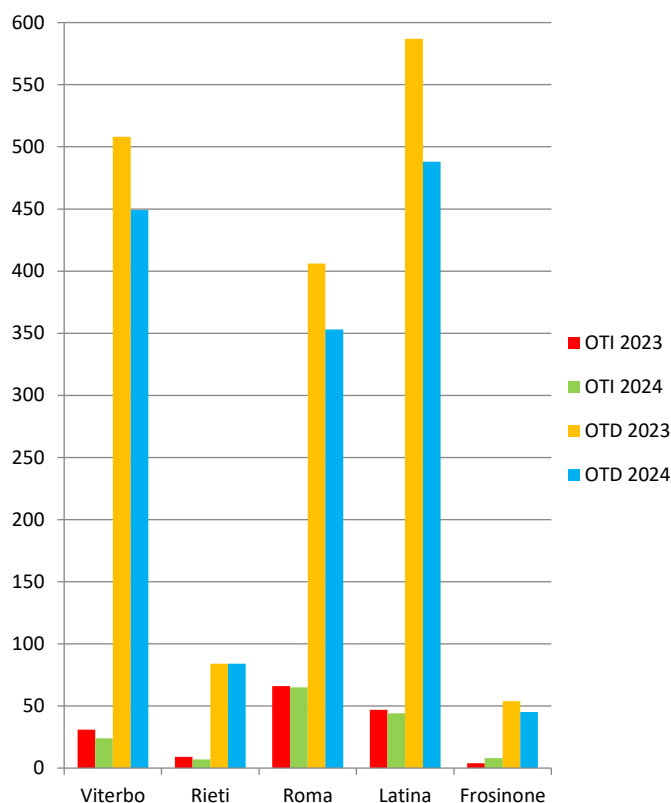
In dettaglio il numero di operai agricoli comunitari aventi un'età inferiore a 40 anni in Lazio è stato per la componente OTI di 148 unità; e di 1.419 per la componente OTD.

Le suddette variazioni sono state condizionate da una diminuzione generalizzata degli operai agricoli comunitari con età inferiore a 40 anni in 5 delle 5 province, con una diminuzione registrata in 4 province per gli OTD e in 4 province per gli OTI (Fig. 109).

In percentuale la diminuzione registrata dal 2023 al 2024 è stata del 12,8% sul totale degli operai agricoli comunitari con età inferiore a 40 anni; del 13,4% per la componente OTD e del 5,7% per la componente OTI.

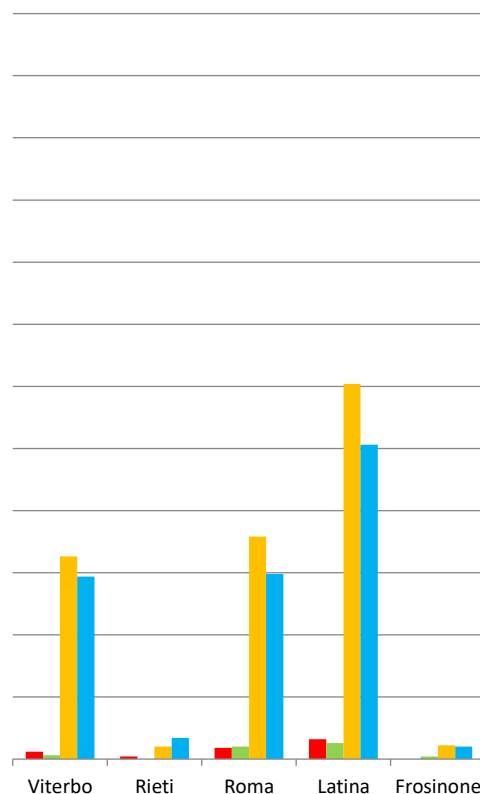
A seguito delle summenzionate variazioni il peso della componente OTD comunitaria avente un'età inferiore a 40 anni a livello regionale è passato dal 91,3% al 90,6%, con pesi registrati nelle varie province oscillanti dall'84,4% di Roma al 94,9% di Viterbo. Queste variazioni, in tutte le province eccetto che a Rieti e Viterbo hanno fatto diminuire il peso della componente OTD comunitaria avente un'età inferiore a 40 anni a vantaggio della componente OTI comunitaria avente un'età inferiore a 40 anni (Fig. 111).

**Fig. 109 - Numero OTD e OTI agricoli comunitari con meno di 40 anni - Anni 2023 e 2024**



Fonte: elaborazioni su dati INPS

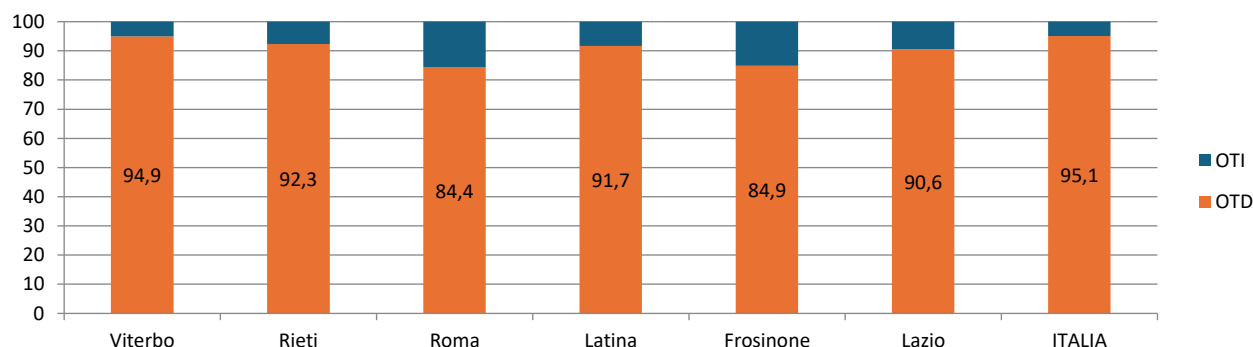
**Fig. 110 - Numero OTD e OTI agricoli comunitari con meno di 40 anni - Femmine - Anni 2023 e 2024**



Fonte: elaborazioni su dati INPS

Analizzando la distribuzione degli operai agricoli comunitari aventi un'età inferiore a 40 anni a livello provinciale, il peso delle province di Latina e Frosinone è diminuito per gli OTD agricoli comunitari aventi un'età inferiore a 40 anni; il peso delle province di Roma e Frosinone è aumentato per gli OTI agricoli comunitari aventi un'età inferiore a 40 anni. A seguito delle succitate variazioni la provincia di Latina ha visto diminuire il peso degli operai agricoli totali comunitari aventi un'età inferiore a 40 anni.

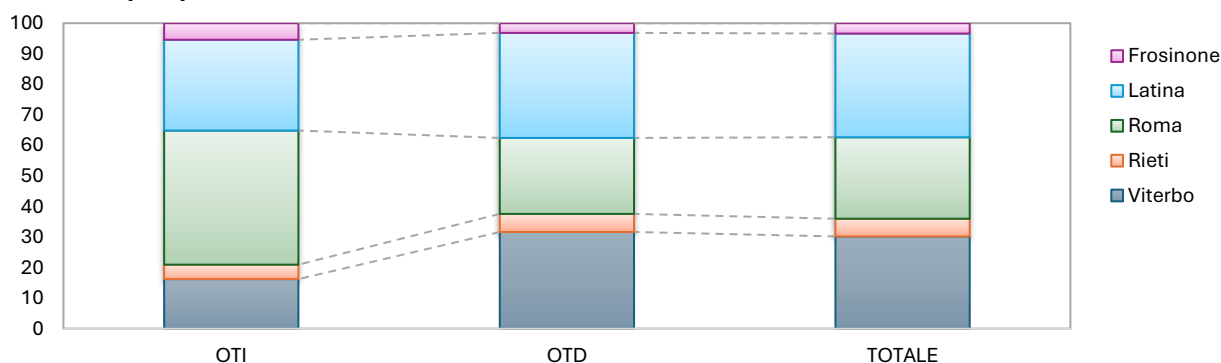
**Fig. 111 - Ripartizione percentuale numero OTD e OTI agricoli comunitari con meno di 40 anni per territorio - Anno 2024**



Fonte: elaborazioni su dati INPS

Latina concentra il 34,4% degli OTD agricoli comunitari aventi un'età inferiore a 40 anni, e poi, in ordine di grandezza, Viterbo, Roma, Rieti e Frosinone. Per gli OTI agricoli comunitari aventi un'età inferiore a 40 anni, invece, il 43,9% è impiegato a Roma, e in successione Latina, Viterbo, Frosinone e Rieti. I pesi degli operai agricoli totali comunitari aventi un'età inferiore a 40 anni hanno portato a concentrare il 34,0% degli operai agricoli totali a Latina, e a seguire Viterbo, Roma, Rieti e Frosinone (Fig. 112).

**Fig. 112 - Ripartizione percentuale numero operai totali, OTI e OTD agricoli comunitari con meno di 40 anni per provincia - Anno 2024**



Fonte: elaborazioni su dati INPS

Il peso degli operai agricoli comunitari aventi un'età inferiore a 40 anni rispetto al totale degli operai agricoli comunitari è stato per gli OTD agricoli comunitari a livello regionale del 32,8% con pesi a livello provinciale dal 28,8% di Roma al 41,3% di Frosinone; per gli OTI agricoli comunitari a livello regionale del 30,1% con pesi a livello provinciale dal 22,3% di Roma al 44,4% di Frosinone e per gli operai agricoli totali comunitari a livello regionale del 32,5% con pesi a livello provinciale dal 27,6% di Roma al 41,7% di Frosinone.

### 10.1.1 Le operaie agricole comunitarie con età inferiore a 40 anni

Dal 2023 al 2024 il numero delle operaie agricole comunitarie aventi un'età inferiore a 40 anni in Lazio è diminuito di 94 unità, condizionato da una diminuzione del numero della componente OTD e da una diminuzione del numero della componente OTI, assestandosi a 604 unità (Tab. 19).

In dettaglio il numero di operaie agricole comunitarie aventi un'età inferiore a 40 anni in Lazio è stato per la componente OTI di 28 unità; e di 576 per la componente OTD.

**Tab. 19 – Numero OTI e OTD agricoli comunitari con età inferiore a 40 anni - Femmine - Anni 2023 e 2024**

Territorio	Numero					
	2023			2024		
	OTI	OTD	TOTALE	OTI	OTD	TOTALE
Viterbo	6	163	169	3	147	150
Rieti	2	10	12	0	17	17
Roma	9	179	188	10	149	159
Latina	16	302	318	13	253	266
Frosinone	0	11	11	2	10	12
<b>Lazio</b>	<b>33</b>	<b>665</b>	<b>698</b>	<b>28</b>	<b>576</b>	<b>604</b>
<b>ITALIA</b>	<b>453</b>	<b>14.736</b>	<b>15.189</b>	<b>451</b>	<b>13.320</b>	<b>13.771</b>
Territorio	Giornate					
	2023			2024		
	OTI	OTD	TOTALE	OTI	OTD	TOTALE
Viterbo	601	15.782	16.383	442	13.874	14.316
Rieti	73	636	709	0	1.005	1.005
Roma	2.079	15.589	17.668	1.965	13.704	15.669
Latina	3.119	29.642	32.761	3.120	25.264	28.384
Frosinone	0	1.187	1.187	402	969	1.371
<b>Lazio</b>	<b>5.872</b>	<b>62.836</b>	<b>68.708</b>	<b>5.929</b>	<b>54.816</b>	<b>60.745</b>
<b>ITALIA</b>	<b>96.990</b>	<b>1.225.481</b>	<b>1.322.471</b>	<b>101.228</b>	<b>1.119.743</b>	<b>1.220.971</b>

Fonte: elaborazioni su dati INPS

Le sopraccennate variazioni sono state condizionate da una diminuzione generalizzata delle operaie agricole comunitarie aventi un'età inferiore a 40 anni in 3 delle 5 province, con una diminuzione registrata in 4 province per le OTD e in 3 province per le OTI (Fig. 110).

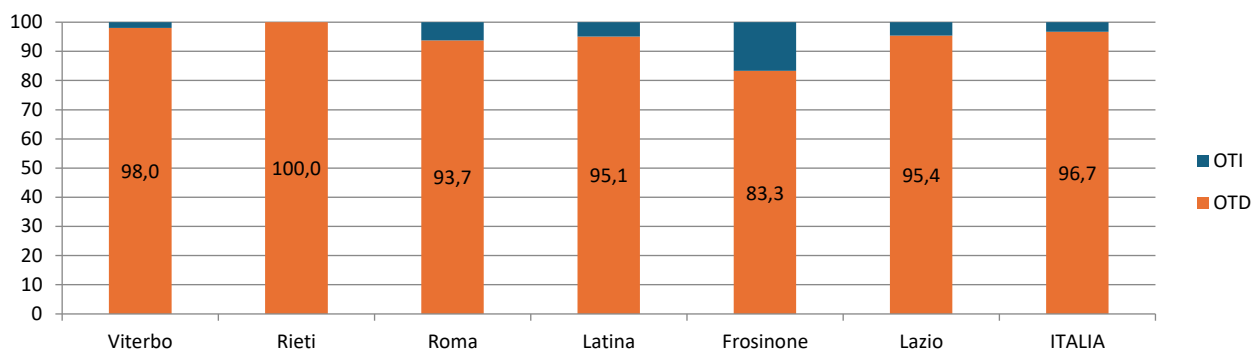
In percentuale la diminuzione registrata dal 2023 al 2024 è stata del 13,5% sul totale delle operaie agricole comunitarie aventi un'età inferiore a 40 anni; del 13,4% per la componente OTD e del 15,2% per la componente OTI.

A seguito delle suddette variazioni il peso della componente OTD comunitaria avente un'età inferiore a 40 anni a livello regionale è passato dal 95,3% al 95,4%, con pesi registrati nelle varie province oscillanti dall'83,3% di Frosinone al 100,0% di Rieti. Queste variazioni, in tutte le province eccetto che a Frosinone e Roma hanno fatto aumentare il peso della componente OTD comunitaria avente un'età inferiore a 40 anni a svantaggio della componente OTI comunitaria avente un'età inferiore a 40 anni (Fig. 113).

Analizzando la distribuzione delle operaie agricole comunitarie aventi un'età inferiore a 40 anni a livello provinciale, il peso delle province di Latina e Roma è diminuito per le OTD agricole comunitarie

aventi un'età inferiore a 40 anni; il peso delle province di Frosinone e Roma è aumentato per le OTI agricole comunitarie aventi un'età inferiore a 40 anni. A seguito delle summenzionate variazioni le province di Latina e Roma hanno visto diminuire il peso delle operaie agricole totali comunitarie aventi un'età inferiore a 40 anni.

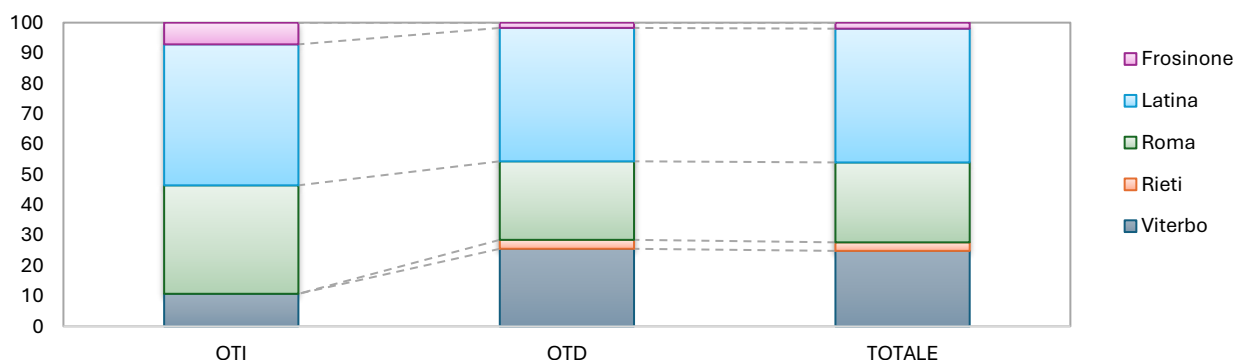
**Fig. 113 - Ripartizione percentuale numero OTD e OTI agricoli comunitari con meno di 40 anni per territorio - Femmine - Anno 2024**



Fonte: elaborazioni su dati INPS

Latina concentra il 43,9% delle OTD agricole comunitarie aventi un'età inferiore a 40 anni, e poi, in ordine di grandezza, Roma, Viterbo, Rieti e Frosinone. Per le OTI agricole comunitarie aventi un'età inferiore a 40 anni il 46,4% è impiegato a Latina, e in successione Roma, Viterbo, Frosinone e Rieti. I pesi delle operaie agricole comunitarie totali aventi un'età inferiore a 40 anni hanno portato a concentrare il 44,0% delle operaie agricole totali a Latina, e a seguire Roma, Viterbo, Rieti e Frosinone (Fig. 114).

**Fig. 114 - Ripartizione percentuale numero operai totali, OTI e OTD agricoli comunitari con meno di 40 anni per provincia - Femmine - Anno 2024**



Fonte: elaborazioni su dati INPS

Il peso delle operaie agricole comunitarie aventi un'età inferiore a 40 anni rispetto al totale delle operaie agricole comunitarie è stato per le OTD agricole comunitarie a livello regionale del 29,9% con pesi a livello provinciale dal 27,4% di Roma al 34,9% di Viterbo; per le OTI agricole comunitarie a livello regionale del 28,6% con pesi a livello provinciale dallo 0,0% di Rieti al 40,0% di Frosinone e per le operaie agricole totali comunitarie a livello regionale del 29,8% con pesi a livello provinciale dal 27,2% di Roma al 34,9% di Viterbo.

Se si analizza la sola componente femminile notiamo che il peso delle operaie agricole comunitarie con età inferiore a 40 anni rispetto al totale delle operaie agricole comunitarie con età inferiore a 40 anni è stato per le OTD agricole comunitarie a livello regionale del 29,6% con pesi a livello provinciale dal 20,3% di Latina al 50,7% di Viterbo; per le OTI agricole comunitarie a livello regionale del 48,3% con pesi a livello provinciale dallo 0,0% di Rieti al 100,0% di Viterbo e per le operaie agricole totali comunitarie a livello regionale del 30,1% con pesi a livello provinciale dal 20,8% di Latina al 51,2% di Viterbo.

## 10.2 Numero giornate OTD e OTI agricoli comunitari con età inferiore a 40 anni

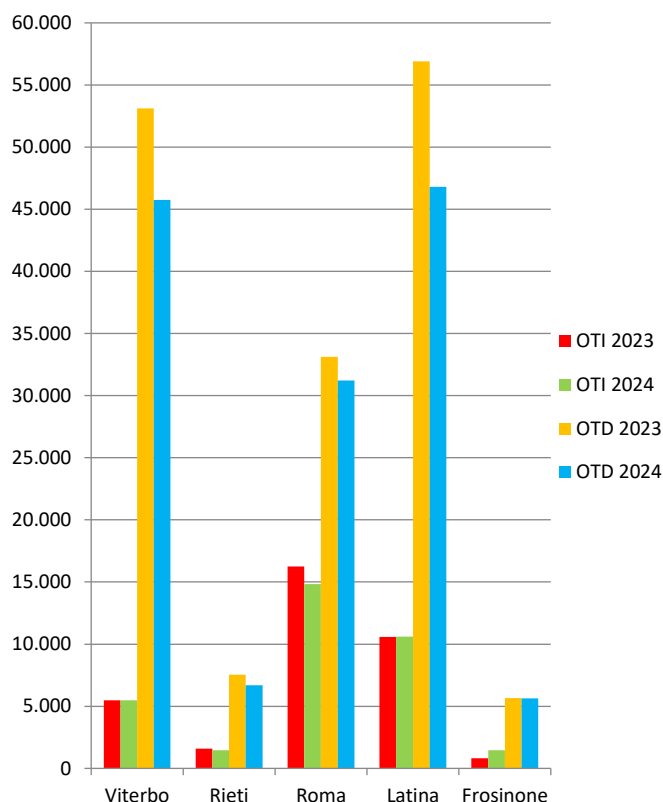
Dal 2023 al 2024 il numero delle giornate degli operai agricoli comunitari aventi un'età inferiore a 40 anni in Lazio è diminuito di 21.145 unità, condizionato da una diminuzione del numero delle giornate della componente OTD e da una diminuzione del numero delle giornate della componente OTI, assestandosi a 169.914 giornate (Tab. 18).

In dettaglio il numero delle giornate degli operai agricoli comunitari aventi un'età inferiore a 40 anni in Lazio è stato per la componente OTI di 33.816 unità; e di 136.098 per la componente OTD.

Le succitate variazioni sono state condizionate da una diminuzione generalizzata delle giornate degli operai agricoli comunitari aventi un'età inferiore a 40 anni in 4 delle 5 province, con una diminuzione registrata in 5 province per gli OTD e in 2 province per gli OTI (Fig. 115).

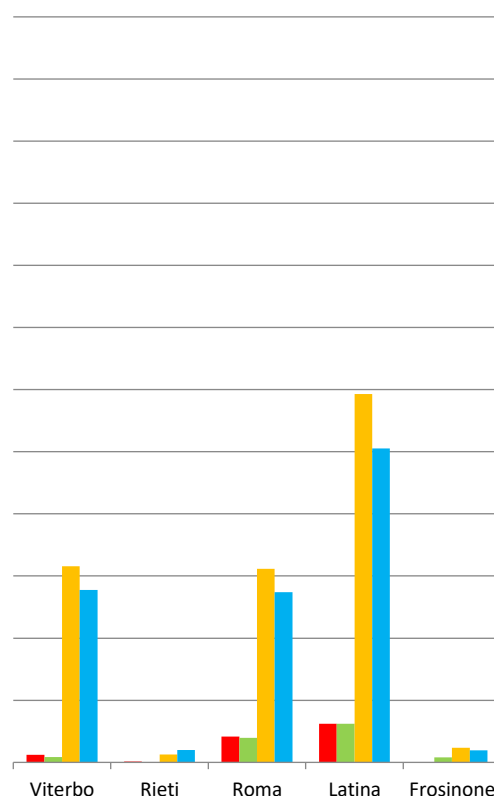
In percentuale la diminuzione registrata dal 2023 al 2024 è stata dell'11,1% sul totale delle giornate degli operai agricoli comunitari aventi un'età inferiore a 40 anni; del 13,0% per la componente OTD e del 2,6% per la componente OTI.

**Fig. 115 - Numero giornate OTD e OTI agricoli comunitari con meno di 40 anni - Anni 2023 e 2024**



Fonte: elaborazioni su dati INPS

**Fig. 116 - Numero giornate OTD e OTI agricoli comunitari con meno di 40 anni - Femmine - Anni 2023 e 2024**

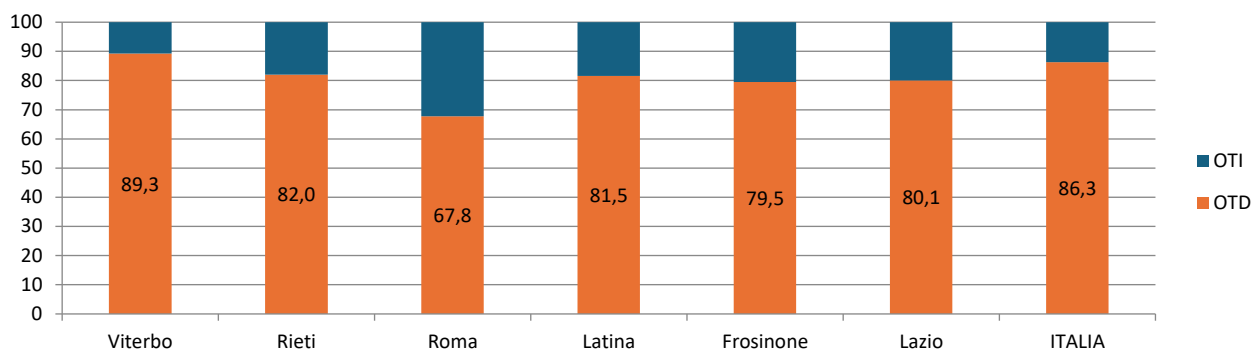


Fonte: elaborazioni su dati INPS

A seguito delle sopraccennate variazioni il peso delle giornate della componente OTD comunitaria avente un'età inferiore a 40 anni sul totale delle giornate effettuate dagli operai agricoli comunitari con meno di 40 anni a livello regionale è passato dall'81,8% del 2023 all'80,1% del 2024, con pesi

registrati nelle varie province oscillanti dal 67,8% di Roma all'89,3% di Viterbo. Queste variazioni, in tutte le province eccetto che a Roma hanno fatto diminuire il peso della componente OTD comunitaria avente un'età inferiore a 40 anni a vantaggio della componente OTI comunitaria avente un'età inferiore a 40 anni (Fig. 117).

**Fig. 117 - Ripartizione percentuale numero giornate OTD e OTI agricoli comunitari con meno di 40 anni per territorio - Anno 2024**

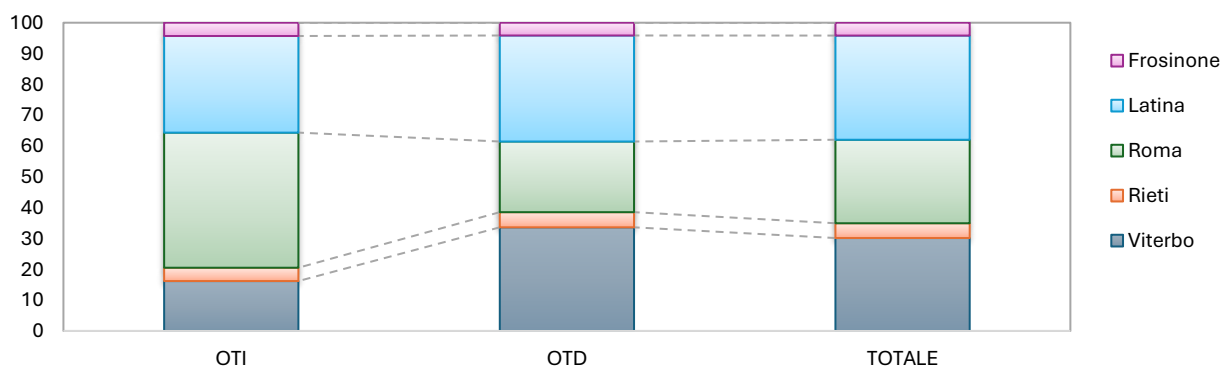


Fonte: elaborazioni su dati INPS

Analizzando la distribuzione delle giornate degli operai agricoli comunitari a livello provinciale per gli operai con età inferiore a 40 anni, per le province di Latina e Viterbo è diminuito il peso delle giornate degli OTD agricoli comunitari aventi un'età inferiore a 40 anni; per le province di Roma e Rieti è diminuito il peso delle giornate degli OTI agricoli comunitari aventi un'età inferiore a 40 anni. A seguito delle suddette variazioni le province di Latina e Viterbo hanno visto diminuire il peso delle giornate degli operai agricoli totali comunitari aventi un'età inferiore a 40 anni.

Latina concentra il 34,4% delle giornate degli OTD agricoli comunitari con età inferiore a 40 anni, e poi, in ordine di grandezza, Viterbo, Roma, Rieti e Frosinone. Per le giornate degli OTI agricoli comunitari con età inferiore a 40 anni, invece, il 43,8% è impiegato a Roma, e in successione Latina, Viterbo, Rieti e Frosinone. I pesi delle giornate degli operai agricoli comunitari totali con età inferiore a 40 anni hanno portato a concentrare il 33,8% a Latina, e a seguire Viterbo, Roma, Rieti e Frosinone (Fig. 118).

**Fig.118 - Ripartizione percentuale numero giornate operai totali, OTI e OTD agricoli comunitari con meno di 40 anni per provincia - Anno 2024**



Fonte: elaborazioni su dati INPS

Il peso delle giornate degli operai agricoli comunitari con età inferiore a 40 anni rispetto al totale delle giornate degli operai agricoli comunitari è stato per gli OTD agricoli comunitari a livello regionale del 30,1% con pesi a livello provinciale dal 26,8% di Roma al 47,5% di Frosinone; per gli OTI agricoli comunitari a livello regionale del 28,4% con pesi a livello provinciale dal 20,6% di Roma al 44,8% di Rieti e per gli operai agricoli totali comunitari a livello regionale del 29,7% con pesi a livello provinciale dal 24,4% di Roma al 46,3% di Frosinone.

### 10.2.1 Le giornate delle operaie agricole comunitarie con età inferiore a 40 anni

Dal 2023 al 2024 il numero delle giornate delle operaie agricole comunitarie aventi un'età inferiore a 40 anni in Lazio è diminuito di 7.963 unità, condizionato da una diminuzione del numero delle giornate della componente OTD e da un aumento del numero delle giornate della componente OTI, assestandosi a 60.745 giornate (Tab. 19).

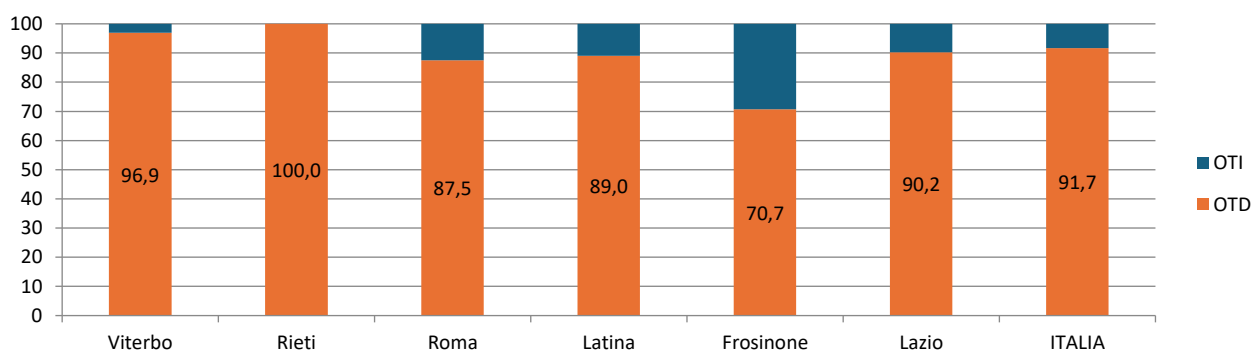
In dettaglio il numero delle giornate delle operaie agricole comunitarie aventi un'età inferiore a 40 anni in Lazio è stato per la componente OTI di 5.929 unità; e di 54.816 per la componente OTD.

Le summenzionate variazioni sono state condizionate da una diminuzione generalizzata delle giornate delle operaie agricole comunitarie aventi un'età inferiore a 40 anni in 3 delle 5 province, con una diminuzione registrata in 4 province per le OTD e in 3 province per le OTI (Fig. 116).

In percentuale la diminuzione registrata per le giornate dal 2023 al 2024 è stata dell'11,6% sul totale delle giornate delle operaie agricole comunitarie aventi un'età inferiore a 40 anni; del 12,8% per la componente OTD mentre per le OTI si è registrato un aumento dell'1,0%.

A seguito delle succitate variazioni il peso delle giornate della componente OTD comunitaria avente un'età inferiore a 40 anni a livello regionale è passato dal 91,5% del 2023 al 90,2% del 2024, con pesi registrati nelle varie province oscillanti dal 70,7% di Frosinone al 100,0% di Rieti. Queste variazioni, in tutte le province eccetto che a Rieti e Viterbo hanno fatto diminuire il peso della componente OTD comunitaria avente un'età inferiore a 40 anni a vantaggio della componente OTI comunitaria avente un'età inferiore a 40 anni (Fig. 119).

**Fig. 119 - Ripartizione percentuale numero giornate OTD e OTI agricoli comunitari con meno di 40 anni per territorio - Femmine - Anno 2024**

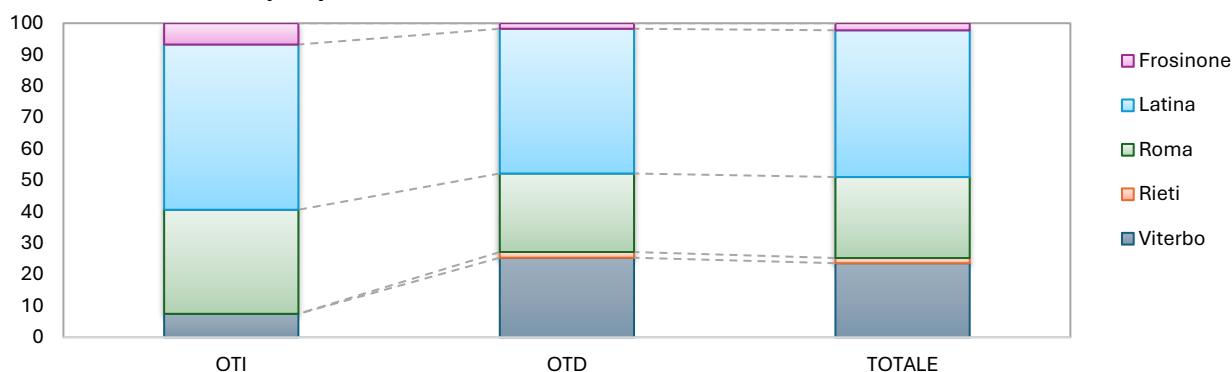


Fonte: elaborazioni su dati INPS

Analizzando la distribuzione delle giornate delle operaie agricole comunitarie a livello provinciale per le operaie con età inferiore a 40 anni, per le province di Latina e Frosinone è diminuito il peso delle giornate delle OTD agricole comunitarie aventi un'età inferiore a 40 anni; per la provincia di Frosinone è aumentato il peso delle giornate delle OTI agricole comunitarie aventi un'età inferiore a 40 anni. A seguito delle sopraccennate variazioni le province di Latina e Viterbo hanno visto diminuire il peso delle giornate delle operaie agricole totali comunitarie aventi un'età inferiore a 40 anni.

Latina concentra il 46,1% delle giornate delle OTD agricole comunitarie con età inferiore a 40 anni, e poi, in ordine di grandezza, Viterbo, Roma, Rieti e Frosinone. Per le giornate delle OTI agricole comunitarie con età inferiore a 40 anni il 52,6% è impiegato a Latina, e in successione Roma, Viterbo, Frosinone e Rieti. I pesi delle giornate delle operaie agricole comunitarie totali con età inferiore a 40 anni hanno portato a concentrare il 46,7% a Latina, e a seguire Roma, Viterbo, Frosinone e Rieti (Fig. 120).

**Fig. 120 - Ripartizione percentuale numero giornate operai totali, OTI e OTD agricoli comunitari con meno di 40 anni per provincia - Femmine - Anno 2024**



Fonte: elaborazioni su dati INPS

Il peso delle giornate delle operaie agricole comunitarie con età inferiore a 40 anni rispetto al totale delle giornate delle operaie agricole comunitarie è stato per le OTD agricole comunitarie a livello regionale del 27,0% con pesi a livello provinciale dal 23,2% di Rieti al 34,3% di Frosinone; per le OTI agricole comunitarie a livello regionale del 27,0% con pesi a livello provinciale dallo 0,0% di Rieti al 34,0% di Frosinone e per le operaie agricole totali comunitarie a livello regionale del 27,0% con pesi a livello provinciale dal 21,7% di Rieti al 34,2% di Frosinone.

Se si analizza la sola componente femminile notiamo che il peso delle giornate delle operaie agricole comunitarie con età inferiore a 40 anni rispetto al totale delle giornate delle operaie straniere con età inferiore a 40 anni è stato per le OTD agricole comunitarie a livello regionale del 27,8% con pesi a livello provinciale dal 18,3% di Latina al 53,8% di Roma; per le OTI agricole comunitarie a livello regionale del 50,4% con pesi a livello provinciale dallo 0,0% di Rieti al 100,0% di Viterbo e per le operaie agricole totali comunitarie a livello regionale del 29,1% con pesi a livello provinciale dal 19,5% di Latina al 54,6% di Roma.

## 11. CONSIDERAZIONI CONCLUSIVE

### 11.1 Gli operai agricoli

Da questi dati è possibile evidenziare i seguenti fenomeni rilevati dal 2023 al 2024:

- Il numero di operai aumenta condizionato da un aumento generalizzato delle componenti OTD e OTI, maggiore per gli OTD.

Il numero di giornate degli operai aumenta condizionato da un aumento generalizzato delle giornate delle componenti OTD e OTI, maggiore per gli OTD.

Per gli operai la variazione registrata dal numero di giornate è minore di quella registrata dal numero di operai, indice di un minor numero di giornate pro-capite.

- Il numero di operai stranieri aumenta condizionato da un aumento generalizzato delle componenti OTD e OTI, maggiore per gli OTD.

La variazione assoluta registrata dal numero degli operai stranieri è inferiore a quella registrata dal totale. La variazione relativa degli operai stranieri è stata superiore a quella fatta registrare dagli operai totali, indice di diminuzione di questi rispetto agli operai italiani.

Il numero di giornate degli operai stranieri aumenta condizionato da un aumento generalizzato delle giornate delle componenti OTD e OTI, maggiore per gli OTD.

La variazione assoluta registrata dal numero delle giornate degli operai stranieri è inferiore a quella registrata dal numero totale di giornate. La variazione relativa delle giornate degli operai stranieri è stata superiore a quella fatta registrare dalle giornate degli operai totali, indice di diminuzione di questi rispetto agli operai italiani.

Per gli operai stranieri la variazione registrata dal numero di giornate è minore di quella registrata dal numero di operai, indice di un minor numero di giornate pro-capite.

- Il numero di operai comunitari diminuisce condizionato da una diminuzione della componente OTD e un aumento della componente OTI.

La variazione assoluta registrata dal numero degli operai comunitari è inferiore a quella registrata dal totale. La variazione relativa degli operai comunitari è stata inferiore a quella fatta registrare dagli operai totali, indice di diminuzione di questi rispetto agli operai extracomunitari.

Il numero di giornate degli operai comunitari diminuisce condizionato da una diminuzione delle giornate della componente OTD e un aumento di quelle della componente OTI.

La variazione assoluta registrata dal numero delle giornate degli operai comunitari è inferiore a quella registrata dal numero di giornate degli stranieri. La variazione relativa delle giornate degli operai comunitari è stata inferiore a quella fatta registrare dalle giornate degli operai stranieri, indice di diminuzione di questi rispetto agli operai extracomunitari.

Per gli operai comunitari la variazione registrata dal numero di giornate è maggiore di quella registrata dal numero di operai, indice di un maggior numero di giornate pro-capite.

## 11.2 Le operaie agricole

- Il numero di operaie aumenta condizionato da un aumento generalizzato delle componenti OTD e OTI, maggiore per le OTD.

Rispetto al totale generale il peso delle operaie dal 2023 al 2024 è diminuito passando dal 26,9% al 25,8%.

Il numero di giornate delle operaie aumenta condizionato da un aumento generalizzato delle giornate delle componenti OTD e OTI, maggiore per le OTD.

Per le operaie la variazione registrata dal numero di giornate è maggiore di quella registrata dal numero di operai, indice di un maggior numero di giornate pro-capite.

Rispetto al totale generale il peso delle giornate delle operaie dal 2023 al 2024 è diminuito passando dal 24,1% al 23,8%.

- Il numero di operaie straniere aumenta condizionato da un aumento della componente OTD e una diminuzione della componente OTI. Rispetto al totale stranieri il peso delle operaie dal 2023 al 2024 è diminuito passando dal 18,0% al 16,9%.

La variazione assoluta registrata dal numero delle operaie straniere è inferiore a quella registrata dal totale operaie. La variazione relativa delle prime è stata superiore a quella fatta registrare dalle seconde, indice di diminuzione di queste rispetto alle operaie italiane.

Il numero di giornate delle operaie straniere aumenta condizionato da un aumento generalizzato delle giornate delle componenti OTD e OTI, maggiore per le OTD. Rispetto al totale giornate degli stranieri il peso delle operaie dal 2023 al 2024 è diminuito passando dal 16,7% al 16,4%.

La variazione assoluta registrata dal numero delle giornate delle operaie straniere è inferiore a quella registrata dal numero totale di giornate delle operaie. La variazione relativa delle prime è stata superiore a quella fatta registrare dalle seconde, indice di diminuzione di queste rispetto alle operaie italiane.

Per le operaie straniere la variazione registrata dal numero di giornate è maggiore di quella registrata dal numero di operaie, indice di un maggior numero di giornate pro-capite.

- Il numero di operaie comunitarie diminuisce condizionato da una diminuzione generalizzata delle componenti OTD e OTI, maggiore per le OTD. Rispetto al totale comunitari il peso delle operaie comunitarie dal 2023 al 2024 è aumentato passando dal 41,0% al 42,0%.

La variazione assoluta registrata dal numero delle operaie comunitarie è inferiore a quella registrata dal totale operaie straniere. La variazione relativa delle prime è stata inferiore a quella fatta registrare dalle seconde, indice di diminuzione di queste rispetto alle operaie extracomunitarie.

Il numero di giornate delle operaie comunitarie diminuisce condizionato da una diminuzione delle giornate della componente OTD e un aumento di quelle della componente OTI. Rispetto al totale giornate degli stranieri il peso delle operaie comunitarie dal 2023 al 2024 è aumentato passando dal 38,5% al 39,3%.

La variazione assoluta registrata dal numero delle giornate delle operaie comunitarie è inferiore a quella registrata dal numero di giornate delle straniere. La variazione relativa delle giornate delle prime è stata inferiore a quella fatta registrare dalle giornate delle seconde, indice di diminuzione di questi rispetto alle operaie extracomunitarie.

Per le operaie comunitarie la variazione registrata dal numero di giornate è maggiore di quella registrata dal numero di operaie, indice di un maggior numero di giornate pro-capite.

### 11.3 Gli operai agricoli non aventi diritto alla contribuzione

- Il numero di operai non aventi diritto alla contribuzione aumenta condizionato da un aumento generalizzato delle componenti OTD e OTI, maggiore per gli OTD.

Rispetto al totale generale il peso degli operai non aventi diritto alla contribuzione dal 2023 al 2024 è aumentato passando dal 25,3% al 26,9%.

Il numero di giornate degli operai non aventi diritto alla contribuzione aumenta condizionato da un aumento generalizzato delle giornate delle componenti OTD e OTI, maggiore per le OTD.

Per gli operai non aventi diritto alla contribuzione la variazione registrata dal numero di giornate è maggiore di quella registrata dal numero di operai, indice di un maggior numero di giornate pro-capite.

Rispetto al totale generale il peso delle giornate degli operai non aventi diritto alla contribuzione dal 2023 al 2024 è aumentato passando dal 4,3% al 4,6%.

- Il numero di operai stranieri non aventi diritto alla contribuzione aumenta condizionato da un aumento generalizzato delle componenti OTD e OTI, maggiore per gli OTD. Rispetto al totale stranieri non aventi diritto alla contribuzione il peso di questi dal 2023 al 2024 è aumentato passando dal 23,4% al 25,5%.

La variazione assoluta registrata dal numero degli operai stranieri non aventi diritto alla contribuzione è inferiore a quella registrata dal totale operai non aventi diritto alla contribuzione. La variazione relativa dei primi è stata superiore a quella fatta registrare dai secondi, indice di diminuzione di questi rispetto agli operai italiani.

Il numero di giornate degli operai stranieri non aventi diritto alla contribuzione aumenta condizionato da un aumento delle giornate della componente OTD e una diminuzione di quelle della componente OTI. Rispetto al totale giornate degli stranieri il peso delle giornate degli operai dal 2023 al 2024 è aumentato passando dal 4,4% al 4,8%.

La variazione assoluta registrata dal numero delle giornate degli operai stranieri non aventi diritto alla contribuzione è inferiore a quella registrata dal numero totale di giornate degli operai non aventi diritto alla contribuzione. La variazione relativa dei primi è stata superiore a quella fatta registrare dai secondi, indice di diminuzione di questi rispetto agli operai italiani.

Per gli operai stranieri non aventi diritto alla contribuzione la variazione registrata dal numero di giornate è maggiore di quella registrata dal numero di operai, indice di un maggior numero di giornate pro-capite.

- Il numero di operai comunitari non aventi diritto alla contribuzione diminuisce condizionato da una diminuzione generalizzata delle componenti OTD e OTI, maggiore per le OTD. Rispetto al totale comunitari il peso degli operai comunitari non aventi diritto alla contribuzione dal 2023 al 2024 è aumentato passando dal 25,3% al 26,0%.

La variazione assoluta registrata dal numero degli operai comunitari non aventi diritto alla contribuzione è inferiore a quella registrata dal totale operai stranieri non aventi diritto alla

contribuzione. La variazione relativa dei primi è stata inferiore a quella fatta registrare dai secondi, indice di diminuzione di questi rispetto agli operai extracomunitari.

Il numero di giornate degli operai comunitari non aventi diritto alla contribuzione diminuisce condizionato da una diminuzione generalizzata delle giornate delle componenti OTD e OTI, maggiore per le OTD. Rispetto al totale giornate degli stranieri non aventi diritto alla contribuzione il peso delle giornate degli operai comunitari non aventi diritto alla contribuzione dal 2023 al 2024 è aumentato passando dal 4,55% al 4,6%.

La variazione assoluta registrata dal numero delle giornate degli operai comunitari non aventi diritto alla contribuzione è inferiore a quella registrata dal numero di giornate degli stranieri non aventi diritto alla contribuzione. La variazione relativa delle giornate dei primi è stata inferiore a quella fatta registrare dalle giornate dei secondi, indice di diminuzione di questi rispetto agli operai extracomunitari.

Per gli operai comunitari non aventi diritto alla contribuzione la variazione registrata dal numero di giornate è minore di quella registrata dal numero di operai, indice di un minor numero di giornate pro-capite.

#### 11.4 Le operaie agricole non aventi diritto alla contribuzione

- Il numero di operaie non aventi diritto alla contribuzione aumenta condizionato da un aumento della componente OTD e una diminuzione della componente OTI.

Rispetto al totale generale il peso delle operaie non aventi diritto alla contribuzione dal 2023 al 2024 è diminuito passando dal 7,3% al 7,0%.

Il numero di giornate delle operaie non aventi diritto alla contribuzione aumenta condizionato da un aumento delle giornate della componente OTD e una diminuzione di quelle della componente OTI.

Per le operaie non aventi diritto alla contribuzione la variazione registrata dal numero di giornate è maggiore di quella registrata dal numero di operai, indice di un maggior numero di giornate pro-capite.

Rispetto al totale generale il peso delle giornate delle operaie non aventi diritto alla contribuzione dal 2023 al 2024 è diminuito passando dall'1,18% all'1,16%.

- Il numero di operaie straniere non aventi diritto alla contribuzione diminuisce condizionato da una diminuzione generalizzata delle componenti OTD e OTI, maggiore per le OTI. Rispetto al totale stranieri non aventi diritto alla contribuzione il peso delle operaie dal 2023 al 2024 è diminuito passando dal 4,6% al 4,1%.

La variazione assoluta registrata dal numero delle operaie straniere non aventi diritto alla contribuzione è inferiore a quella registrata dal totale operaie non aventi diritto alla contribuzione. La variazione relativa delle prime è stata inferiore a quella fatta registrare dalle seconde, indice di diminuzione di queste rispetto alle operaie italiane.

Il numero di giornate delle operaie straniere non aventi diritto alla contribuzione diminuisce condizionato da un aumento delle giornate della componente OTD e una diminuzione di quelle della componente OTI. Rispetto al totale giornate degli stranieri il peso delle operaie dal 2023 al 2024 è diminuito passando dallo 0,8% allo 0,7%.

La variazione assoluta registrata dal numero delle giornate delle operaie straniere non aventi diritto alla contribuzione è inferiore a quella registrata dal numero totale di giornate delle operaie non aventi diritto alla contribuzione. La variazione relativa delle prime è stata inferiore a quella fatta registrare dalle seconde, indice di diminuzione di queste rispetto alle operaie italiane.

Per le operaie straniere non aventi diritto alla contribuzione la variazione registrata dal numero di giornate è maggiore di quella registrata dal numero di operaie, indice di un maggior numero di giornate pro-capite.

- Il numero di operaie comunitarie non aventi diritto alla contribuzione diminuisce condizionato da un aumento della componente OTD e una diminuzione della componente OTI. Rispetto al totale comunitari il peso delle operaie comunitarie non aventi diritto alla contribuzione dal 2023 al 2024 è aumentato passando dal 9,9% al 10,4%.

La variazione assoluta registrata dal numero delle operaie comunitarie non aventi diritto alla contribuzione è superiore a quella registrata dal totale operaie straniere non aventi diritto alla contribuzione. La variazione relativa delle prime è stata superiore a quella fatta registrare dalle seconde, indice di sostituzione di queste rispetto alle operaie extracomunitarie.

Il numero di giornate delle operaie comunitarie non aventi diritto alla contribuzione aumenta condizionato da un aumento delle giornate della componente OTD e una diminuzione di quelle della componente OTI. Rispetto al totale giornate degli stranieri il peso delle operaie comunitarie non aventi diritto alla contribuzione dal 2023 al 2024 è aumentato passando dall'1,7% all'1,8%.

La variazione assoluta registrata dal numero delle giornate delle operaie comunitarie non aventi diritto alla contribuzione è superiore a quella registrata dal numero di giornate delle straniere non aventi diritto alla contribuzione. La variazione relativa delle giornate delle prime è stata superiore a quella fatta registrare dalle giornate delle seconde, indice di sostituzione di questi rispetto alle operaie extracomunitarie.

Per le operaie comunitarie non aventi diritto alla contribuzione la variazione registrata dal numero di giornate è maggiore di quella registrata dal numero di operaie, indice di un maggior numero di giornate pro-capite.

### 11.5 Gli operai agricoli minori di 40 anni

- Il numero di operai con età inferiore a 40 anni aumenta condizionato da un aumento generalizzato delle componenti OTD e OTI, maggiore per gli OTD.

Rispetto al totale generale il peso degli operai con età inferiore a 40 anni dal 2023 al 2024 è aumentato passando dal 46,0% al 46,9%.

Il numero di giornate degli operai con età inferiore a 40 anni aumenta condizionato da un aumento generalizzato delle giornate delle componenti OTD e OTI, maggiore per le OTD.

Per gli operai con età inferiore a 40 anni la variazione registrata dal numero di giornate è minore di quella registrata dal numero di operai, indice di un minor numero di giornate pro-capite.

Rispetto al totale generale il peso delle giornate degli operai con età inferiore a 40 anni dal 2023 al 2024 è aumentato passando dal 40,7% al 40,9%.

- Il numero di operai stranieri con età inferiore a 40 anni aumenta condizionato da un aumento generalizzato delle componenti OTD e OTI, maggiore per gli OTD. Rispetto al totale stranieri con età inferiore a 40 anni il peso di questi dal 2023 al 2024 è aumentato passando dal 52,0% al 53,1%.

La variazione assoluta registrata dal numero degli operai stranieri con età inferiore a 40 anni è inferiore a quella registrata dal totale operai con età inferiore a 40 anni. La variazione relativa dei primi è stata superiore a quella fatta registrare dai secondi, indice di diminuzione di questi rispetto agli operai italiani.

Il numero di giornate degli operai stranieri con età inferiore a 40 anni aumenta condizionato da un aumento generalizzato delle giornate delle componenti OTD e OTI, maggiore per le OTD. Rispetto al totale giornate degli stranieri il peso delle giornate degli operai dal 2023 al 2024 è aumentato passando dal 46,87% al 46,9%.

La variazione assoluta registrata dal numero delle giornate degli operai stranieri con età inferiore a 40 anni è inferiore a quella registrata dal numero totale di giornate degli operai con età inferiore a 40 anni. La variazione relativa dei primi è stata superiore a quella fatta registrare dai secondi, indice di diminuzione di questi rispetto agli operai italiani.

Per gli operai stranieri con età inferiore a 40 anni la variazione registrata dal numero di giornate è minore di quella registrata dal numero di operai, indice di un minor numero di giornate pro-capite.

- Il numero di operai comunitari con età inferiore a 40 anni diminuisce condizionato da una diminuzione generalizzata delle componenti OTD e OTI, maggiore per le OTD. Rispetto al totale comunitari il peso degli operai comunitari con età inferiore a 40 anni dal 2023 al 2024 è diminuito passando dal 35,4% al 32,5%.

La variazione assoluta registrata dal numero degli operai comunitari con età inferiore a 40 anni è inferiore a quella registrata dal totale operai stranieri con età inferiore a 40 anni. La variazione relativa dei primi è stata inferiore a quella fatta registrare dai secondi, indice di diminuzione di questi rispetto agli operai extracomunitari.

Il numero di giornate degli operai comunitari con età inferiore a 40 anni diminuisce condizionato da una diminuzione generalizzata delle giornate delle componenti OTD e OTI, maggiore per le OTD. Rispetto al totale giornate degli stranieri con età inferiore a 40 anni il peso delle giornate degli operai comunitari con età inferiore a 40 anni dal 2023 al 2024 è diminuito passando dal 32,2% al 29,7%.

La variazione assoluta registrata dal numero delle giornate degli operai comunitari con età inferiore a 40 anni è inferiore a quella registrata dal numero di giornate degli stranieri con età inferiore a 40 anni. La variazione relativa delle giornate dei primi è stata inferiore a quella fatta registrare dalle giornate dei secondi, indice di diminuzione di questi rispetto agli operai extracomunitari.

Per gli operai comunitari con età inferiore a 40 anni la variazione registrata dal numero di giornate è maggiore di quella registrata dal numero di operai, indice di un maggior numero di giornate pro-capite.

## 11.6 Le operaie agricole minori di 40 anni

- Il numero di operaie con età inferiore a 40 anni diminuisce condizionato da una diminuzione della componente OTD e un aumento della componente OTI.

Rispetto al totale generale il peso delle operaie con età inferiore a 40 anni dal 2023 al 2024 è diminuito passando dal 35,8% al 34,9%.

Il numero di giornate delle operaie con età inferiore a 40 anni aumenta condizionato da un aumento generalizzato delle giornate delle componenti OTD e OTI, maggiore per le OTI.

Per le operaie con età inferiore a 40 anni la variazione registrata dal numero di giornate è maggiore di quella registrata dal numero di operai, indice di un maggior numero di giornate pro-capite.

Rispetto al totale generale il peso delle giornate delle operaie con età inferiore a 40 anni dal 2023 al 2024 è diminuito passando dal 31,0% al 30,2%.

- Il numero di operaie straniere con età inferiore a 40 anni diminuisce condizionato da una diminuzione generalizzata delle componenti OTD e OTI, maggiore per le OTD. Rispetto al totale stranieri con età inferiore a 40 anni il peso delle operaie dal 2023 al 2024 è diminuito passando dal 43,6% al 41,3%.

La variazione assoluta registrata dal numero delle operaie straniere con età inferiore a 40 anni è inferiore a quella registrata dal totale operaie con età inferiore a 40 anni. La variazione relativa delle prime è stata inferiore a quella fatta registrare dalle seconde, indice di diminuzione di queste rispetto alle operaie italiane.

Il numero di giornate delle operaie straniere con età inferiore a 40 anni aumenta condizionato da un aumento generalizzato delle giornate delle componenti OTD e OTI, maggiore per le OTI. Rispetto al totale giornate degli stranieri il peso delle operaie dal 2023 al 2024 è diminuito passando dal 40,1% al 37,9%.

La variazione assoluta registrata dal numero delle giornate delle operaie straniere con età inferiore a 40 anni è inferiore a quella registrata dal numero totale di giornate delle operaie con età inferiore a 40 anni. La variazione relativa delle prime è stata inferiore a quella fatta registrare dalle seconde, indice di diminuzione di queste rispetto alle operaie italiane.

Per le operaie straniere con età inferiore a 40 anni la variazione registrata dal numero di giornate è maggiore di quella registrata dal numero di operaie, indice di un maggior numero di giornate pro-capite.

- Il numero di operaie comunitarie con età inferiore a 40 anni diminuisce condizionato da una diminuzione generalizzata delle componenti OTD e OTI, maggiore per le OTD. Rispetto al totale comunitari il peso delle operaie comunitarie con età inferiore a 40 anni dal 2023 al 2024 è diminuito passando dal 33,5% al 29,8%.

La variazione assoluta registrata dal numero delle operaie comunitarie con età inferiore a 40 anni è inferiore a quella registrata dal totale operaie straniere con età inferiore a 40 anni. La

variazione relativa delle prime è stata inferiore a quella fatta registrare dalle seconde, indice di diminuzione di queste rispetto alle operaie extracomunitarie.

Il numero di giornate delle operaie comunitarie con età inferiore a 40 anni diminuisce condizionato da una diminuzione delle giornate della componente OTD e un aumento di quelle della componente OTI. Rispetto al totale giornate degli stranieri il peso delle operaie comunitarie con età inferiore a 40 anni dal 2023 al 2024 è diminuito passando dal 30,1% al 27,0%.

La variazione assoluta registrata dal numero delle giornate delle operaie comunitarie con età inferiore a 40 anni è inferiore a quella registrata dal numero di giornate delle straniere con età inferiore a 40 anni. La variazione relativa delle giornate delle prime è stata inferiore a quella fatta registrare dalle giornate delle seconde, indice di diminuzione di questi rispetto alle operaie extracomunitarie.

Per le operaie comunitarie con età inferiore a 40 anni la variazione registrata dal numero di giornate è maggiore di quella registrata dal numero di operaie, indice di un maggior numero di giornate pro-capite.



ISBN 9788833855011

CREA | 2026

GLI OPERAI AGRICOLI NEL LAZIO - Anno 2024