



GLI OPERAI AGRICOLI IN MOLISE

ANNO 2021

a cura di **Domenico Casella**

GLI OPERAI AGRICOLI IN MOLISE

Anno 2021

a cura di Domenico Casella

14-MOLISE

Novembre 2023

Documento a cura di: *Domenico Casella (CREA - Politiche e Bioeconomia)*

Coordinamento editoriale e revisione bozze: *Iraj Namdarian (Coordinatore Ufficio Statistica CREA - Politiche e Bioeconomia)*

Coordinatore e referente tematico della banca dati: *Domenico Casella*

Progettazione ed elaborazione grafica e tabellare: *Domenico Casella, Rosa Chiarella, Massimo Di Lonardo, Daniela Napolitano (CREA - Politiche e Bioeconomia)*

Supporto editoriale: *Rosa Chiarella, Massimo Di Lonardo, Daniela Napolitano*

Impaginazione: *Domenico Casella*

Il documento è stato pubblicato nell'ambito della collaborazione dell'Ufficio di Statistica ed altri enti del SISTAN

Data: novembre 2023

In ottemperanza a quanto previsto dal decreto legislativo 6 settembre 1989, n. 322 ed a quanto stabilito nello Statuto del CREA (nell'art. 1 comma 5.), è istituito l'Ufficio di Statistica (CREA-UdS) al quale è attribuito il compito di coordinare tutte le attività di tipo statistico svolte nei centri del CREA, oltre che garantire le relazioni con il SISTAN e con gli altri Enti e Istituzioni che svolgono attività statistica nell'ambito del Programma Statistico Nazionale (PSN).

I compiti dell'Ufficio di Statistica del CREA in base al regolamento¹ che disciplina la struttura, prevedono:

- i. Promozione e realizzazione della rilevazione, l'elaborazione, la diffusione e l'archiviazione dei dati statistici che interessano il CREA, nell'ambito del Programma Statistico Nazionale;
- ii. Fornire agli Enti appartenenti al SISTAN i dati informativi previsti dal Programma Statistico Nazionale relativi al CREA, anche in forma individuale ma non nominativa, ai fini della successiva elaborazione statistica;
- iii. Collaborazione con gli altri Enti e le altre amministrazioni per l'esecuzione delle rilevazioni previste dal Programma Statistico Nazionale;
- iv. Contribuzione alla promozione e allo sviluppo informatico a fini statistici degli archivi gestionali e delle raccolte di dati amministrativi;
- v. Attuazione dell'interconnessione ed il collegamento dei sistemi informativi del CREA con il Sistema Statistico Nazionale;
- vi. Coordinamento della partecipazione dei referenti del CREA alle attività dei Circoli di Qualità.

Per provvedere alla promozione e realizzazione delle rilevazioni, l'elaborazione, la diffusione e l'archiviazione dei dati statistici che interessano il CREA, nell'ambito del Programma Statistico Nazionale (PSN), secondo quanto stabilito nel Piano Triennale della Ricerca (PTR), ha iniziato ad elaborare i dati INPS relativi agli Operai a Tempo Indeterminato (OTI) e Determinato (OTD) agricoli dell'anno 2019 e di provvedere alla divulgazione mediante una pubblicazione "GLI OPERAI AGRICOLI IN ITALIA SECONDO I DATI INPS - Anno 2019", uscita nel Luglio 2020.

Considerato l'interesse dimostrato verso questi dati da più parti, si sta provvedendo ad elaborare e divulgare i dati a livello regionale per consentire un approfondimento sull'argomento, sicuramente utile per chi è interessato alle dinamiche del lavoro in agricoltura.

ISBN 9788833853130

¹ https://www.crea.gov.it/documents/20126/0/all_116_RegolamentoUfficioStatistica.pdf/338bc553-570e-5480-cfa3-7578fc7d46ea?t=1553499518869

VOLUMI PRESENTI NELLA SEGUENTE COLLANA

La seguente collana si compone da 21 pubblicazioni di cui una generale, relativa all'Italia e 20 pubblicazioni regionali, afferenti alle regioni italiane.

I dati in essa contenuti ed elaborati sono i dati relativi al numero di operai e alle relative giornate effettuate dagli operai a Tempo Determinato (OTD) e Indeterminato (OTI) in agricoltura, così come rilevato e comunicato dall'INPS relativi all'anno 2021².

Il titolo della pubblicazione è preceduto da un numero che è quello con cui l'ISTAT contraddistingue le regioni nelle sue pubblicazioni.

TITOLO

GLI OPERAI AGRICOLI IN ITALIA - ANNO 2021

Pubblicato

01-GLI OPERAI AGRICOLI IN PIEMONTE – ANNO 2021

02-GLI OPERAI AGRICOLI IN VALLE D'AOSTA – ANNO 2021

03-GLI OPERAI AGRICOLI IN LOMBARDIA – ANNO 2021

04-GLI OPERAI AGRICOLI IN TRENTO ALTO ADIGE – ANNO 2021

05-GLI OPERAI AGRICOLI IN VENETO – ANNO 2021

06-GLI OPERAI AGRICOLI IN FRIULI VENEZIA GIULIA – ANNO 2021

07-GLI OPERAI AGRICOLI IN LIGURIA – ANNO 2021

08-GLI OPERAI AGRICOLI IN EMILIA ROMAGNA – ANNO 2021

09-GLI OPERAI AGRICOLI IN TOSCANA – ANNO 2021

10-GLI OPERAI AGRICOLI IN UMBRIA – ANNO 2021

11-GLI OPERAI AGRICOLI NELLE MARCHE – ANNO 2021

12-GLI OPERAI AGRICOLI NEL LAZIO – ANNO 2021

Pubblicato

13-GLI OPERAI AGRICOLI IN ABRUZZO – ANNO 2021

Pubblicato

14-GLI OPERAI AGRICOLI IN MOLISE – ANNO 2021

Pubblicato

15-GLI OPERAI AGRICOLI IN CAMPANIA – ANNO 2021

Pubblicato

16-GLI OPERAI AGRICOLI IN PUGLIA – ANNO 2021

Pubblicato

17-GLI OPERAI AGRICOLI IN BASILICATA – ANNO 2021

18-GLI OPERAI AGRICOLI IN CALABRIA – ANNO 2021

Pubblicato

19-GLI OPERAI AGRICOLI IN SICILIA – ANNO 2021

Pubblicato

20-GLI OPERAI AGRICOLI IN SARDEGNA – ANNO 2021

² I dati relativi ai totali OTD e OTI potrebbero essere leggermente superiori al numero reale degli operai, poiché se una persona nel corso dello stesso anno è stato ingaggiato con entrambi i profili (OTD e OTI), risulterà conteggiato due volte.

GLI OPERAI AGRICOLI IN MOLISE - ANNO 2021

1.	GLI OPERAI AGRICOLI TOTALI	1
1.1	Numero operai agricoli totali	1
<i>1.1.1</i>	<i>Le operaie agricole totali</i>	<i>3</i>
1.2	Numero giornate totali operai agricoli	6
<i>1.2.1</i>	<i>Le giornate totali delle operaie agricole</i>	<i>8</i>
2.	GLI OPERAI AGRICOLI STRANIERI	10
2.1	Numero operai agricoli stranieri	10
<i>2.1.1</i>	<i>Le operaie agricole straniere</i>	<i>12</i>
2.2	Numero giornate operai agricoli stranieri	15
<i>2.2.1</i>	<i>Le giornate delle operaie agricole straniere</i>	<i>17</i>
3.	GLI OPERAI AGRICOLI COMUNITARI	20
3.1	Numero operai agricoli comunitari	20
<i>3.1.1</i>	<i>Le operaie agricole comunitarie</i>	<i>22</i>
3.2	Numero giornate operai agricoli comunitari	25
<i>3.2.1</i>	<i>Le giornate delle operaie agricole comunitarie</i>	<i>27</i>
4.	NAZIONI DI PROVENIENZA	30
4.1	Principali nazioni di provenienza degli OTD agricoli stranieri	30
4.2	Principali nazioni di provenienza degli OTI agricoli stranieri	32
5.	GLI OPERAI AGRICOLI TOTALI NON AVENTI DIRITTO ALLA CONTRIBUZIONE	34
5.1	Numero OTD e OTI agricoli non aventi diritto alla contribuzione	34
<i>5.1.1</i>	<i>Le operaie agricole non aventi diritto alla contribuzione</i>	<i>36</i>
5.2	Numero giornate OTD e OTI agricoli non aventi diritto alla contribuzione	39
<i>5.2.1</i>	<i>Le giornate delle operaie agricole non aventi diritto alla contribuzione</i>	<i>41</i>
6.	GLI OPERAI AGRICOLI STRANIERI NON AVENTI DIRITTO ALLA CONTRIBUZIONE	43
6.1	Numero OTD e OTI agricoli stranieri non aventi diritto alla contribuzione	43
<i>6.1.1</i>	<i>Le operaie agricole straniere non aventi diritto alla contribuzione</i>	<i>45</i>
6.2	Numero giornate OTD e OTI agricoli stranieri non aventi diritto alla contribuzione	48
<i>6.2.1</i>	<i>Le giornate delle operaie agricole straniere non aventi diritto alla contribuzione</i>	<i>50</i>
7.	GLI OPERAI AGRICOLI COMUNITARI NON AVENTI DIRITTO ALLA CONTRIBUZIONE	52
7.1	Numero OTD e OTI agricoli comunitari non aventi diritto alla contribuzione	52
<i>7.1.1</i>	<i>Le operaie agricole comunitarie non aventi diritto alla contribuzione</i>	<i>55</i>
7.2	Numero giornate OTD e OTI agricoli comunitari non aventi diritto alla contribuzione	57
<i>7.2.1</i>	<i>Le giornate delle operaie agricole comunitarie non aventi diritto alla contribuzione</i>	<i>59</i>
8.	GLI OPERAI AGRICOLI TOTALI CON ETA' INFERIORE A 40 ANNI	61
8.1	Numero OTD e OTI agricoli con età inferiore a 40 anni	61
<i>8.1.1</i>	<i>Le operaie agricole con età inferiore a 40 anni</i>	<i>64</i>
8.2	Numero giornate OTD e OTI agricoli con età inferiore a 40 anni	66
<i>8.2.1</i>	<i>Le giornate delle operaie agricole con età inferiore a 40 anni</i>	<i>68</i>
9.	GLI OPERAI AGRICOLI STRANIERI CON ETA' INFERIORE A 40 ANNI	70
9.1	Numero OTD e OTI agricoli stranieri con età inferiore a 40 anni	70
<i>9.1.1</i>	<i>Le operaie agricole straniere con età inferiore a 40 anni</i>	<i>72</i>

9.2	Numero giornate OTD e OTI agricoli stranieri con età inferiore a 40 anni	75
<i>9.2.1</i>	<i>Le giornate delle operaie agricole straniere con età inferiore a 40 anni</i>	<i>77</i>
10.	GLI OPERAI AGRICOLI COMUNITARI CON ETA' INFERIORE A 40 ANNI	79
10.1	Numero OTD e OTI agricoli comunitari con età inferiore a 40 anni	79
<i>10.1.1</i>	<i>Le operaie agricole comunitarie con età inferiore a 40 anni</i>	<i>81</i>
10.2	Numero giornate OTD agricoli comunitari con età inferiore a 40 anni	84
<i>10.2.1</i>	<i>Le giornate delle operaie agricole comunitarie con età inferiore a 40 anni</i>	<i>86</i>
11	CONSIDERAZIONI CONCLUSIVE	88
11.1	Gli operai agricoli	88
11.2	Le operaie agricole	88
11.3	Gli operai agricoli non aventi diritto alla contribuzione	90
11.4	Le operaie agricole non aventi diritto alla contribuzione	91
11.5	Gli operai agricoli minori di 40 anni	92
11.6	Le operaie agricole minori di 40 anni	94

1. GLI OPERAI AGRICOLI TOTALI

1.1 Numero operai agricoli totali

Analizzando i dati dell'INPS relativi agli operai agricoli totali (Tab. 1), dalle varie informazioni rilevate ed elaborate è possibile individuare lo sviluppo del fenomeno, sia dal punto di vista del numero di persone coinvolte, che del numero di giornate di lavoro effettuate, oltre ad una serie di altri indicatori degni di rilievo.

Tab. 01 - Numero OTD e OTI agricoli e relative giornate - Anni 2020 e 2021

Zone	Numero					
	2020			2021		
	OTI	OTD	TOTALE	OTI	OTD	TOTALE
Campobasso	201	3.258	3.459	224	3.272	3.496
Isernia	145	695	840	143	683	826
Molise	346	3.953	4.299	367	3.955	4.322
ITALIA	105.898	932.564	1.038.462	108.547	918.963	1.027.510

Zone	Giornate					
	2020			2021		
	OTI	OTD	TOTALE	OTI	OTD	TOTALE
Campobasso	35.689	273.331	309.020	43.579	298.807	342.386
Isernia	26.614	60.091	86.705	25.013	65.963	90.976
Molise	62.303	333.422	395.725	68.592	364.770	433.362
ITALIA	25.899.452	82.582.776	108.482.228	27.542.454	87.135.930	114.678.384

Fonte: elaborazioni su dati INPS

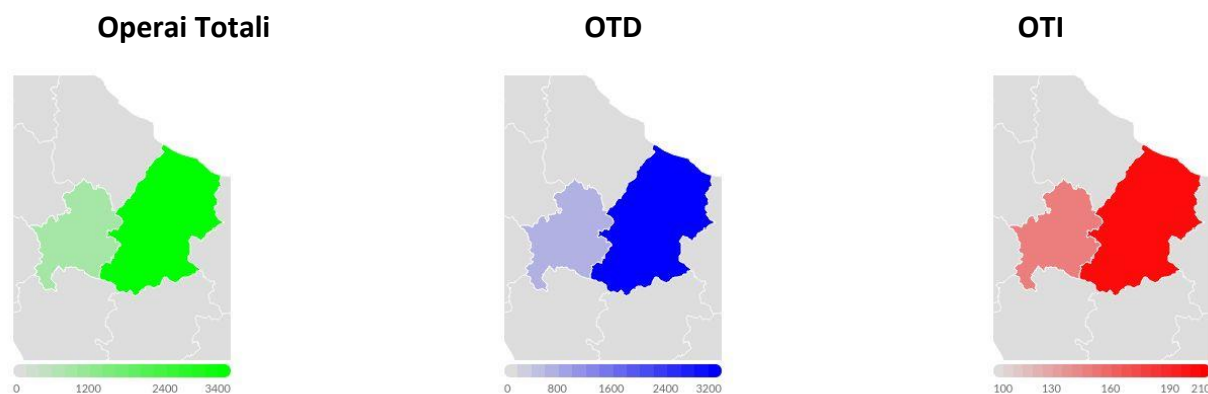
Dal 2020 al 2021 il numero degli operai agricoli in Molise è aumentato di 23 unità, condizionato da un aumento del numero di Operai a Tempo Determinato (OTD) e da un aumento del numero di Operai a Tempo Indeterminato (OTI), assestandosi a 4.322 unità.

In dettaglio il numero di operai agricoli in Molise è stato per la componente OTI di 367 unità; e di 3.955 per la componente OTD.

Le già suddette variazioni sono state condizionate da una diminuzione generalizzata degli operai agricoli in 1 delle 2 province, con una diminuzione registrata in 1 provincia per gli OTD e in 1 provincia per gli OTI (Fig. 1 e Fig. 2).

In percentuale l'aumento registrato dal 2020 al 2021 è stato dello 0,5% sul totale degli operai agricoli; dello 0,1% per la componente OTD e del 6,1% per la componente OTI.

Fig. 1 – Numero OTD e OTI agricoli totali per provincia - Anno 2021



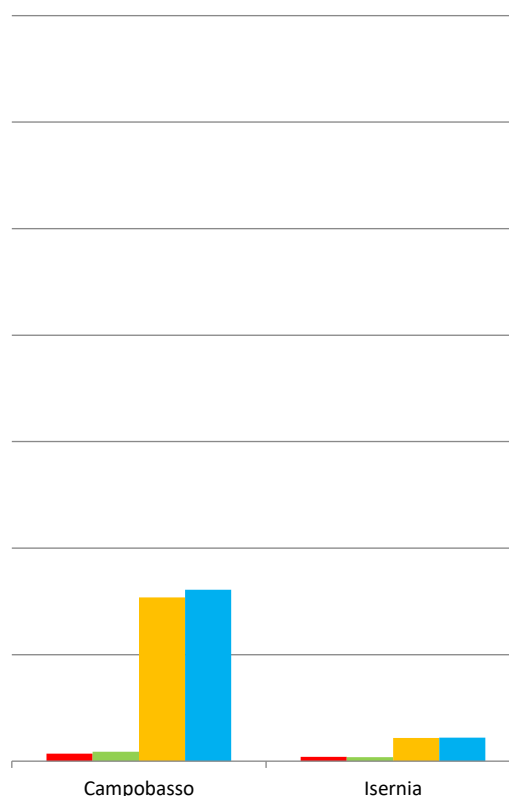
Fonte: elaborazioni su dati INPS

Fig. 2 – Numero OTD e OTI agricoli totali – Anni 2020 e 2021



Fonte: elaborazioni su dati INPS

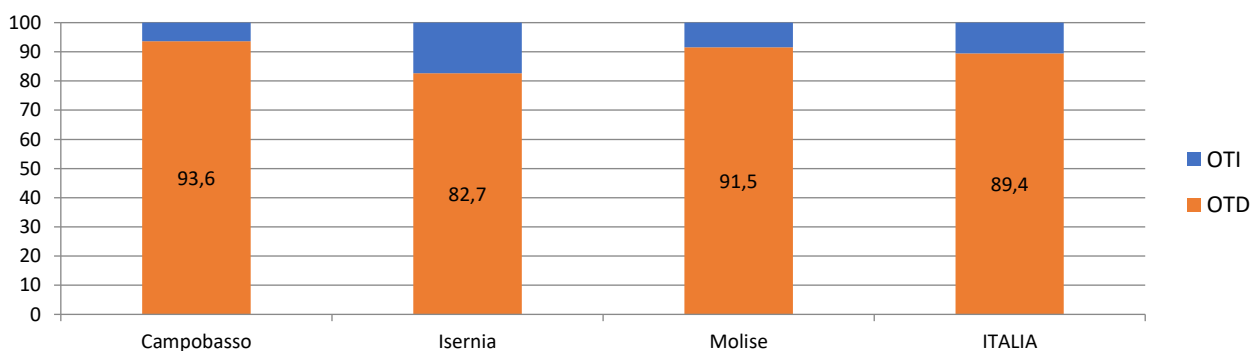
Fig. 3 – Numero OTD e OTI agricoli totali - Femmine – Anni 2020 e 2021



Fonte: elaborazioni su dati INPS

A seguito delle summenzionate variazioni il peso della componente OTD totale a livello regionale è passato dal 92,0% al 91,5%, con pesi registrati nelle varie province oscillanti dall'82,7% di Isernia al 93,6% di Campobasso. Queste variazioni, in tutte le province hanno fatto diminuire il peso della componente OTD totale a vantaggio della componente OTI totale (Fig. 4).

Fig. 4 – Ripartizione percentuale degli OTD e OTI agricoli totali nelle varie zone – Anno 2021

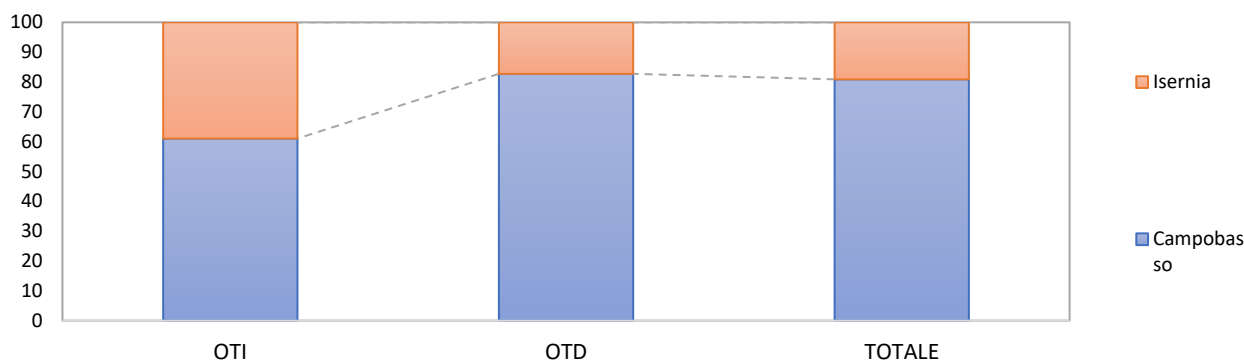


Fonte: elaborazioni su dati INPS

Analizzando la distribuzione degli operai agricoli a livello provinciale, il peso della provincia di Isernia è diminuito per gli OTD e gli OTI agricoli. A seguito delle succitate variazioni la provincia di Isernia ha visto diminuire il peso degli operai agricoli totali.

Campobasso concentra l'82,7% degli OTD agricoli totali, e poi, in ordine di grandezza, Isernia. Per gli OTI agricoli totali, il 61,0% è impiegato a Campobasso, e in successione Isernia. I pesi degli OTD e OTI agricoli totali hanno portato a concentrare l'80,9% degli operai agricoli totali a Campobasso, e a seguire Isernia (Fig. 5).

Fig. 5 – Ripartizione percentuale del numero operai agricoli totali per provincia e tipo di contratto – Anno 2021



Fonte: elaborazioni su dati INPS

1.1.1 Le operaie agricole totali

Dal 2020 al 2021 il numero delle operaie agricole in Molise è aumentato di 46 unità, condizionato da un aumento del numero della componente OTD e da un aumento del numero della componente OTI, assestandosi a 979 unità, pari al 22,7% del numero degli operai agricoli totali; peso cresciuto dello 0,9% rispetto al 2020 (Tab. 2).

In dettaglio il numero di operaie agricole in Molise è stato per la componente OTI di 64, pari al 17,4% degli OTI agricoli totali, peso cresciuto dell'1,3% rispetto al 2020; e di 915 per la componente OTD, pari al 23,1% degli OTD agricoli totali, peso cresciuto dello 0,9% rispetto al 2020.

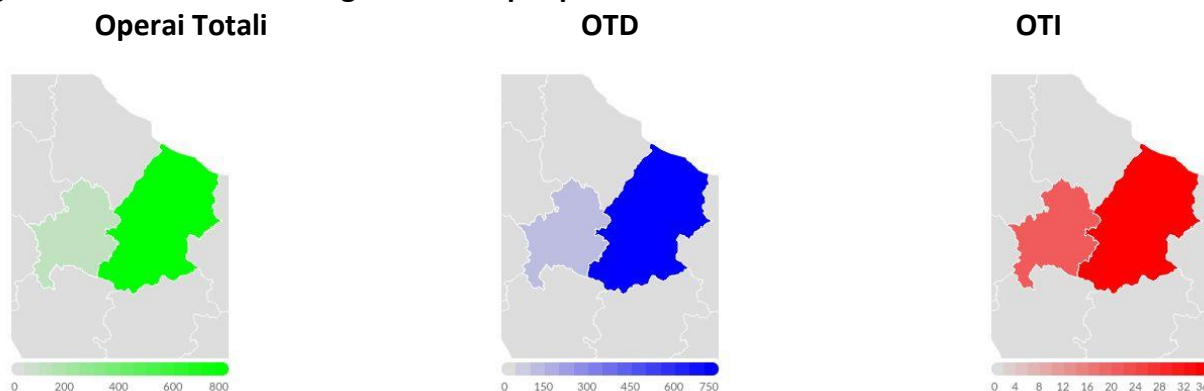
Tab. 02 - Numero OTD e OTI agricoli totali e relative giornate – Femmine - Anni 2020 e 2021

Zone	Numero					
	2020			2021		
	OTI	OTD	TOTALE	OTI	OTD	TOTALE
Campobasso	36	768	804	45	805	850
Isernia	20	109	129	19	110	129
Molise	56	877	933	64	915	979
ITALIA	15.127	314.178	329.305	15.624	310.242	325.866
Zone	Giornate					
	2020			2021		
	OTI	OTD	TOTALE	OTI	OTD	TOTALE
Campobasso	5.286	68.798	74.084	8.961	79.216	88.177
Isernia	3.326	9.086	12.412	3.174	10.100	13.274
Molise	8.612	77.884	86.496	12.135	89.316	101.451
ITALIA	3.504.937	26.887.665	30.392.602	3.762.976	28.099.204	31.862.180

Fonte: elaborazioni su dati INPS

Le sopraccennate variazioni sono state condizionate da un aumento generalizzato del numero delle operaie agricole in 2 delle 2 province, con un aumento registrato in 2 province per le OTD e in 1 provincia per le OTI (Fig. 3 e Fig. 6).

Fig. 6 – Numero OTD e OTI agricoli totali per provincia - Femmine - Anno 2021

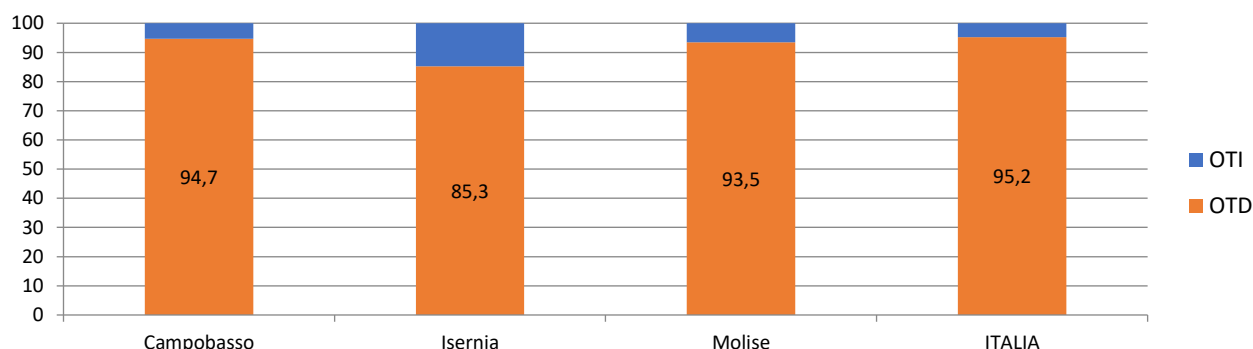


Fonte: elaborazioni su dati INPS

In percentuale l'aumento registrato dal 2020 al 2021 è stato del 4,9% sul totale delle operaie agricole; del 4,3% per la componente OTD e del 14,3% per la componente OTI.

A seguito delle suddette variazioni il peso della componente OTD a livello regionale è passato dal 94,0% al 93,5%, con pesi registrati nelle varie province oscillanti dal 85,3% di Isernia al 94,7% di Campobasso. Queste variazioni, a Campobasso, hanno fatto diminuire il peso della componente OTD totale a vantaggio della componente OTI totale (Fig. 7).

Fig. 7 – Ripartizione percentuale degli OTD e OTI agricoli totali nelle varie zone - Femmine - Anno 2021

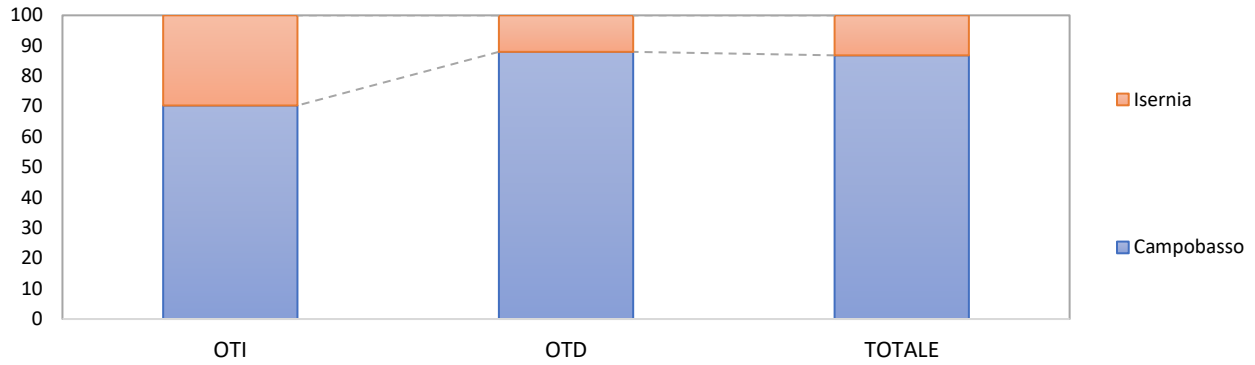


Fonte: elaborazioni su dati INPS

Analizzando la distribuzione delle operaie agricole a livello provinciale, il peso della provincia di Isernia è diminuito per le OTD e OTI agricole. A seguito delle summenzionate variazioni la provincia di Isernia ha visto diminuire il peso delle operaie agricole totali.

Campobasso concentra l'88,0% delle OTD agricole totali, e poi, in ordine di grandezza, Isernia. Per le OTI agricole totali, il 70,3% è impiegato a Campobasso, e in successione Isernia. I pesi delle OTD e OTI agricole totali hanno portato a concentrare l'86,8% delle operaie agricole totali a Campobasso, e a seguire Isernia (Fig. 8).

Fig. 8 – Ripartizione percentuale numero operai agricoli totali per provincia e tipo di contratto – Femmine - Anno 2021



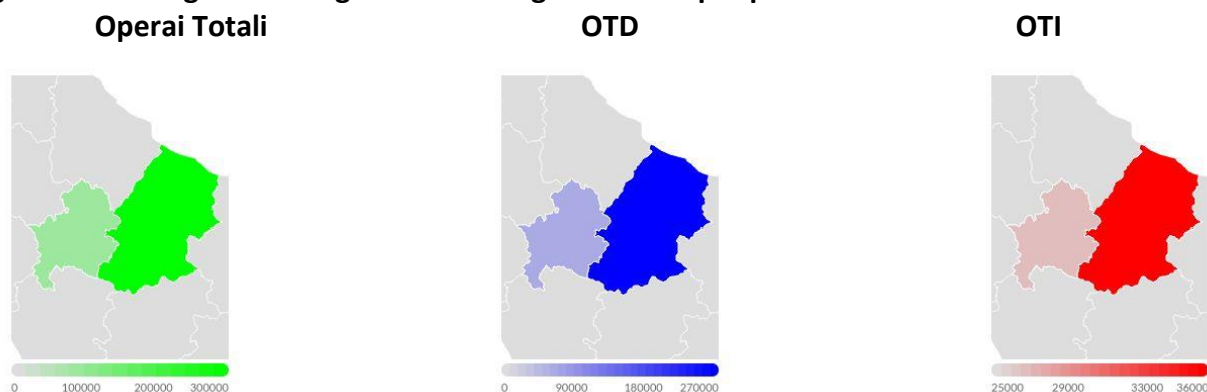
Fonte: elaborazioni su dati INPS

1.2 Numero giornate totali operai agricoli

Dal 2020 al 2021 il numero delle giornate degli operai agricoli in Molise è aumentato di 37.637 unità, condizionato da un aumento del numero delle giornate della componente OTD e da un aumento del numero delle giornate della componente OTI, assestandosi a 433.362 unità (Tab. 1).

In dettaglio il numero di giornate degli operai agricoli in Molise è stato per la componente OTI di 68.592 e di 364.770 per la componente OTD.

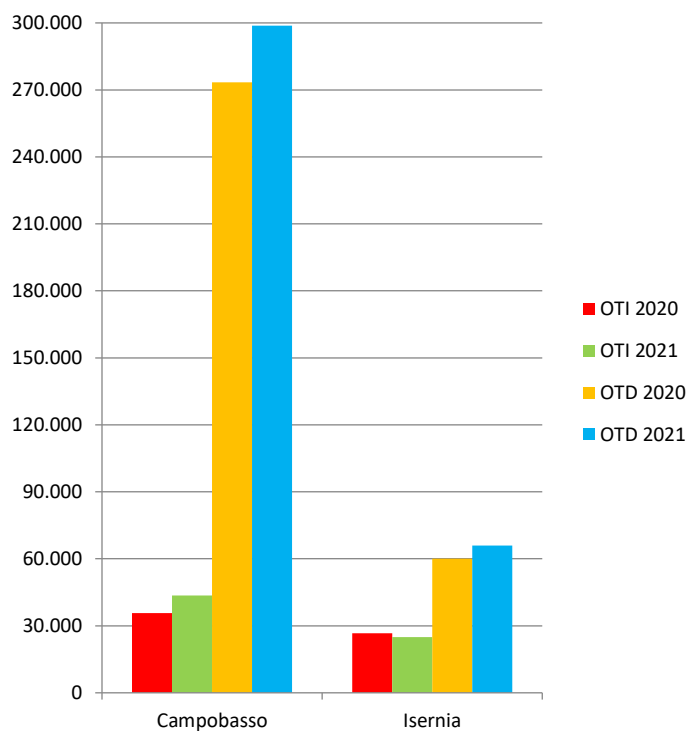
Fig. 9 – Numero giornate degli OTD e OTI agricoli totali per provincia - Anno 2021



Fonte: elaborazioni su dati INPS

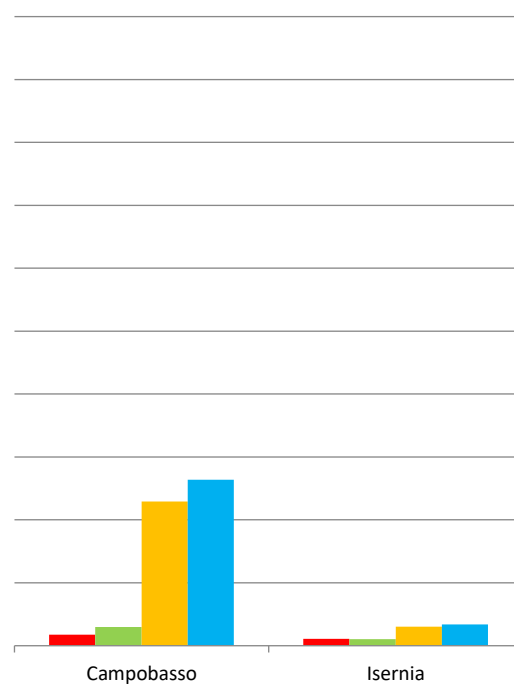
Le succitate variazioni sono state condizionate da un aumento generalizzato delle giornate degli operai agricoli in 2 delle 2 province, con un aumento registrato in 2 province per gli OTD e in 1 provincia per gli OTI (Fig. 9 e Fig. 10).

Fig. 10 – Numero giornate OTD e OTI agricoli totali - Anni 2020 e 2021



Fonte: elaborazioni su dati INPS

Fig. 11 – Numero giornate OTD e OTI agricoli totali - Femmine - Anni 2020 e 2021

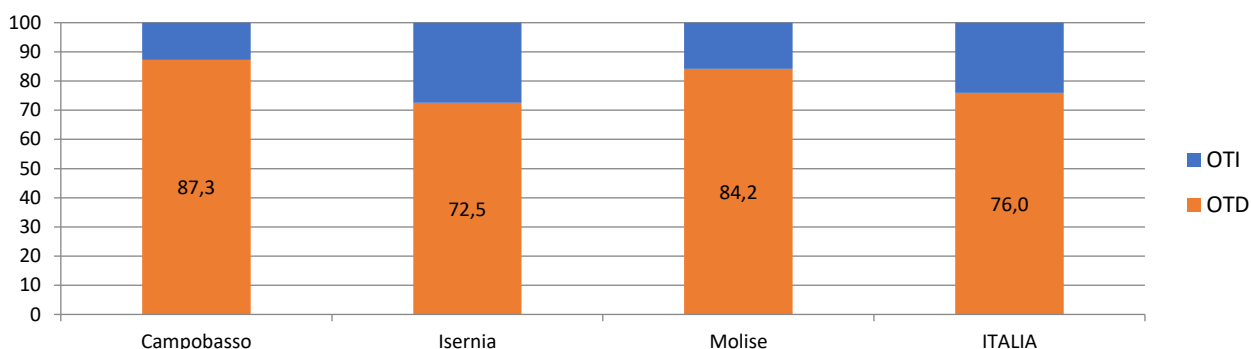


Fonte: elaborazioni su dati INPS

In percentuale l'aumento registrato dal 2020 al 2021 è stato del 9,5% sul totale delle giornate effettuate dagli operai agricoli; del 9,4% per la componente OTD e del 10,1% per la componente OTI.

A seguito delle sopraccennate variazioni il peso delle giornate della componente OTD agricola totale a livello regionale è passato dall'84,3% all'84,2%, con pesi registrati nelle varie province oscillanti dal 72,5% di Isernia all'87,3% di Campobasso. Queste variazioni, ad Isernia hanno fatto aumentare il peso delle giornate della componente OTD agricola totale a svantaggio della componente OTI agricola totale (Fig. 12).

Fig. 12 – Ripartizione percentuale delle giornate totali degli OTD e OTI agricoli nelle varie zone - Anno 2021

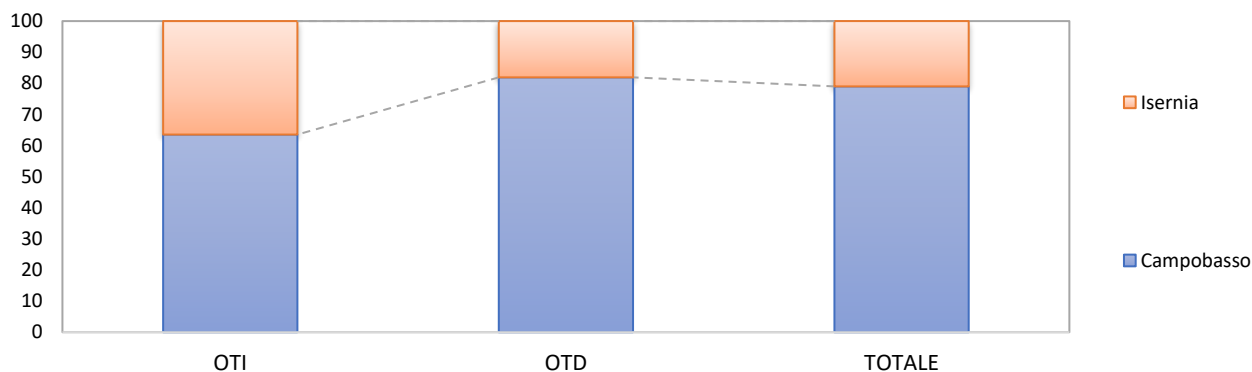


Fonte: elaborazioni su dati INPS

Analizzando la distribuzione delle giornate degli operai agricoli a livello provinciale, il peso della provincia di Campobasso è diminuito per il numero di giornate degli OTD agricoli; il peso della provincia di Campobasso è aumentato per il numero di giornate degli OTI agricoli. A seguito delle suddette variazioni la provincia di Campobasso ha visto aumentare il peso del numero delle giornate degli operai agricoli totali.

Campobasso concentra l'81,9% delle giornate degli OTD agricoli totali, e poi, in ordine di grandezza, Isernia. Per le giornate degli OTI agricoli, invece, il 63,5% è impiegato a Campobasso, e in successione Isernia. I pesi delle giornate degli OTD e OTI agricoli totali hanno portato a concentrare il 79,0% delle giornate degli operai agricoli totali a Campobasso, e a seguire Isernia (Fig. 13).

Fig. 13 – Ripartizione percentuale del numero di giornate totali degli operai agricoli per provincia e tipo di contratto - Anno 2021



Fonte: elaborazioni su dati INPS

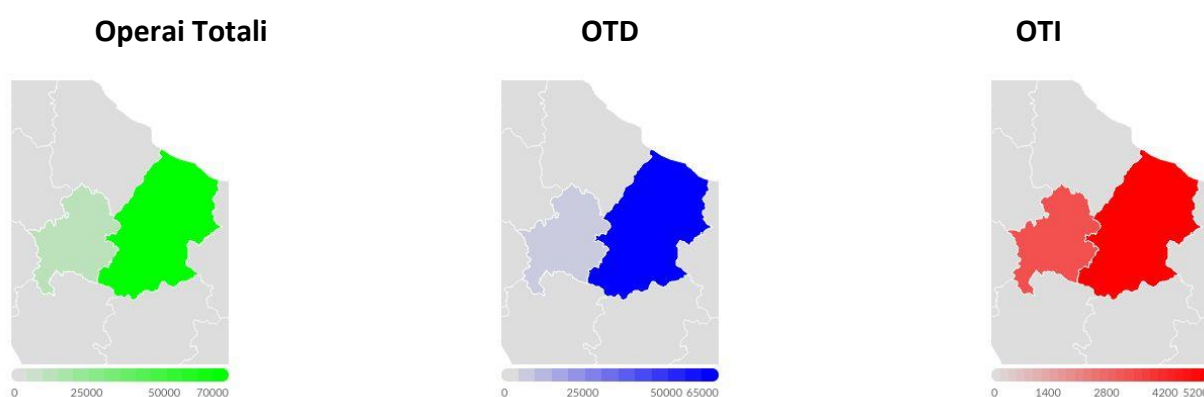
1.2.1 Le giornate totali delle operaie agricole

Dal 2020 al 2021 il numero di giornate delle operaie agricole in Molise è aumentato di 14.955 unità, condizionato da un aumento delle giornate della componente OTD e da un aumento delle giornate della componente OTI, assestandosi a 101.451 unità (Tab. 2).

In dettaglio in Molise il numero di giornate delle operaie agricole è stato per la componente OTI di 12.135 e di 89.316 per la componente OTD.

Le summenzionate variazioni sono state condizionate da un aumento generalizzato delle giornate delle operaie agricole in 2 delle 2 province, con un aumento registrato in 2 province per le OTD e in 1 provincia per le OTI (Fig. 11 e Fig. 14).

Fig. 14 – Numero delle giornate totali degli OTD e OTI agricoli per provincia - Femmine - Anno 2021

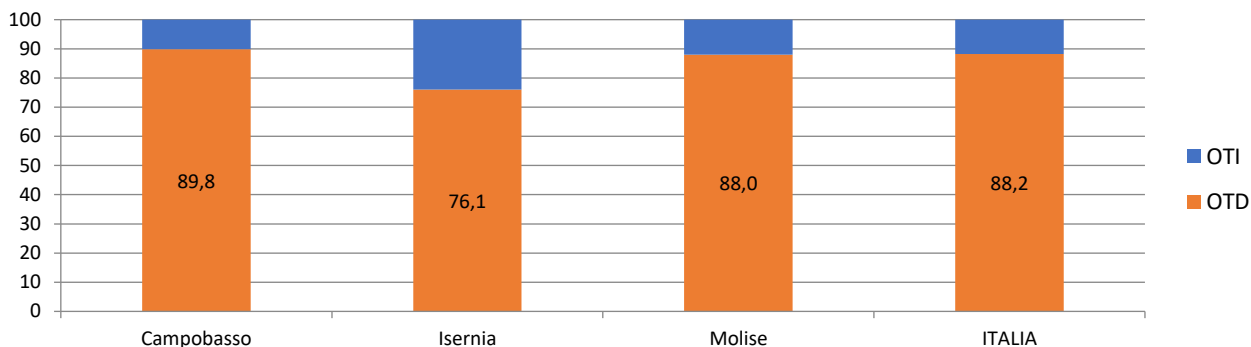


Fonte: elaborazioni su dati INPS

In percentuale l'aumento registrato dal 2020 al 2021 è stato del 17,3% sul totale delle giornate effettuate dalle operaie agricole; del 14,7% per la componente OTD e del 40,9% per la componente OTI.

A seguito delle succitate variazioni il peso delle giornate della componente OTD agricola a livello regionale è passato dal 90,0% all'88,0%, con pesi registrati nelle varie province oscillanti dal 76,1% di Isernia all'89,8% di Campobasso. Queste variazioni, ad Isernia hanno fatto aumentare il peso delle giornate della componente OTD agricola totale a svantaggio della componente OTI agricola totale (Fig. 15).

Fig. 15 – Ripartizione percentuale delle giornate totali degli OTD e OTI agricoli nelle varie zone - Femmine - Anno 2021

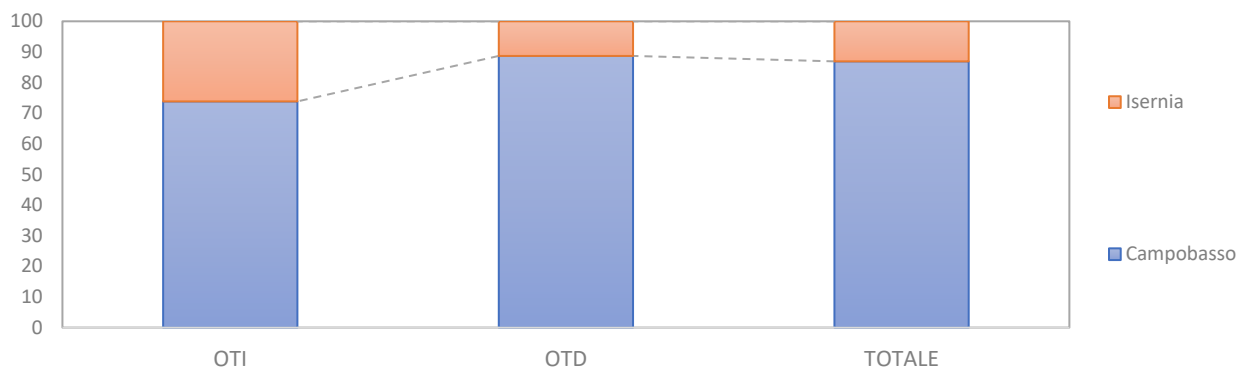


Fonte: elaborazioni su dati INPS

Analizzando la distribuzione delle giornate delle operaie agricole a livello provinciale, il peso della provincia di Isernia è diminuito per il numero di giornate delle OTD agricole; il peso della provincia di Campobasso è aumentato per il numero di giornate delle OTI agricole. A seguito delle sopraccennate variazioni la provincia di Campobasso ha visto aumentare il peso del numero delle giornate delle operaie agricole totali.

Campobasso concentra l'88,7% delle giornate delle OTD agricole totali, e poi, in ordine di grandezza, Isernia. Per le giornate delle OTI agricole, il 73,8% è impiegato a Campobasso, e in successione Isernia. I pesi delle giornate degli OTD e OTI agricoli totali hanno portato a concentrare l'86,9% delle giornate delle operaie agricole totali a Campobasso, e a seguire Isernia (Fig. 16).

Fig. 16 – Ripartizione percentuale del numero delle giornate degli operai agricoli per provincia e tipo di contratto - Femmine - Anno 2021



Fonte: elaborazioni su dati INPS

2. GLI OPERAI AGRICOLI STRANIERI

2.1 Numero operai agricoli stranieri

Analizzando i dati dell'INPS relativi agli operai agricoli stranieri (Tab. 3), dalle varie informazioni rilevate ed elaborate è possibile individuare lo sviluppo del fenomeno, sia dal punto di vista del numero di persone coinvolte, che del numero di giornate di lavoro effettuate, oltre ad una serie di altri indicatori degni di rilievo.

Tab. 03 - Numero OTD e OTI agricoli stranieri e relative giornate - Anni 2020 e 2021

Zone	Numero					
	2020			2021		
	OTI	OTD	TOTALE	OTI	OTD	TOTALE
Campobasso	36	1.417	1.453	48	1.406	1.454
Isernia	57	340	397	53	320	373
Molise	93	1.757	1.850	101	1.726	1.827
ITALIA	25.085	333.246	358.331	26.424	334.933	361.357

Zone	Giornate					
	2020			2021		
	OTI	OTD	TOTALE	OTI	OTD	TOTALE
Campobasso	5.014	115.943	120.957	6.884	125.329	132.213
Isernia	8.004	25.710	33.714	7.820	26.632	34.452
Molise	13.018	141.653	154.671	14.704	151.961	166.665
ITALIA	5.962.294	29.072.508	35.034.802	6.448.458	31.597.024	38.045.482

Fonte: elaborazioni su dati INPS

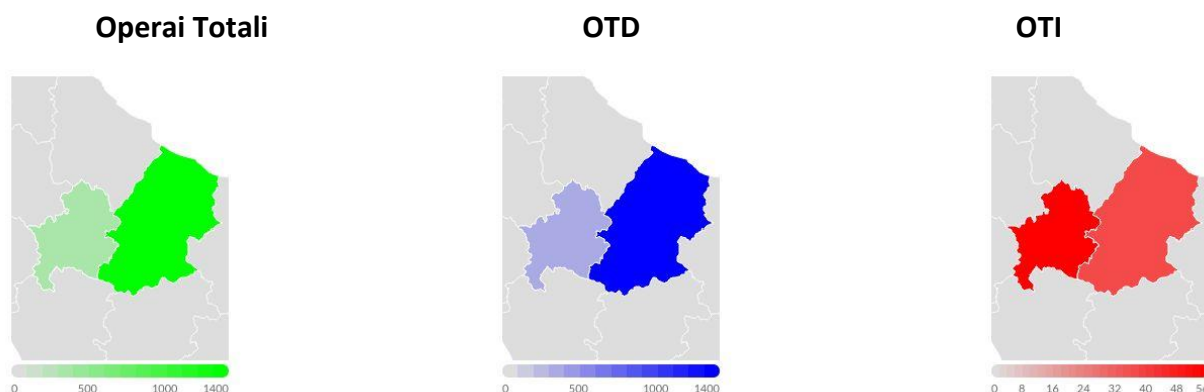
Dal 2020 al 2021 il numero degli operai agricoli stranieri in Molise è diminuito di 23 unità, condizionato da una diminuzione del numero della componente OTD e da un aumento del numero della componente OTI, assestandosi a 1.827 unità, pari al 42,3% del numero degli operai agricoli totali; peso diminuito dello 0,8% rispetto al 2020.

In dettaglio il numero di operai agricoli stranieri in Molise è stato per la componente OTI di 101, pari al 27,5% degli OTI agricoli totali, peso cresciuto dello 0,6% rispetto al 2020; e di 1.726 per la componente OTD, pari al 43,6% degli OTD agricoli totali, peso diminuito dello 0,8% rispetto al 2020.

Le suddette variazioni sono state condizionate da una diminuzione generalizzata degli operai agricoli stranieri in 1 delle 2 province, con una diminuzione registrata in 2 province per gli OTD e in 1 provincia per gli OTI (Fig. 17 e Fig. 18).

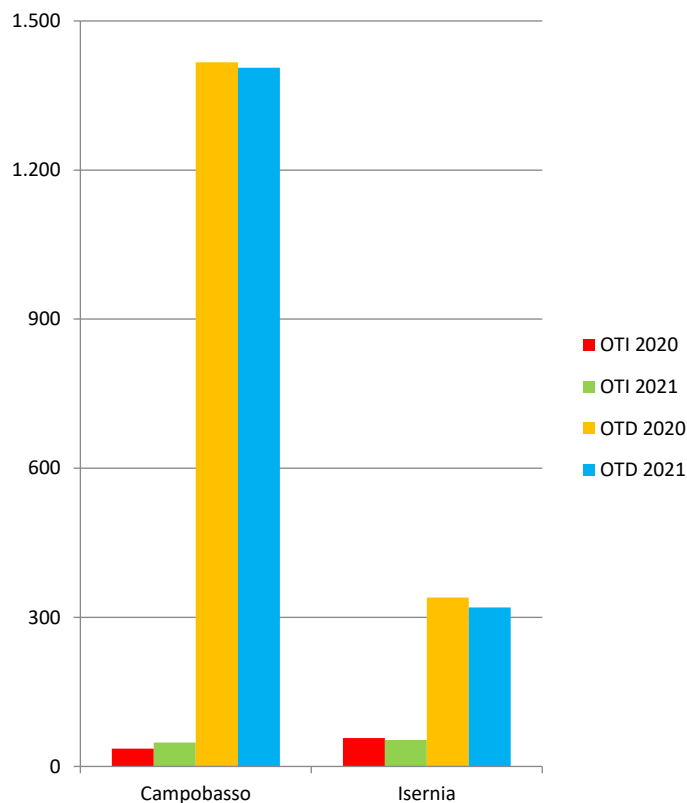
In percentuale la diminuzione registrata dal 2020 al 2021 è stata dell'1,2% sul totale degli operai agricoli stranieri; dell'1,8% per la componente OTD mentre per gli OTI si è registrato un aumento dell'8,6%.

Fig. 17 – Numero OTD e OTI agricoli stranieri, per provincia - Anno 2021



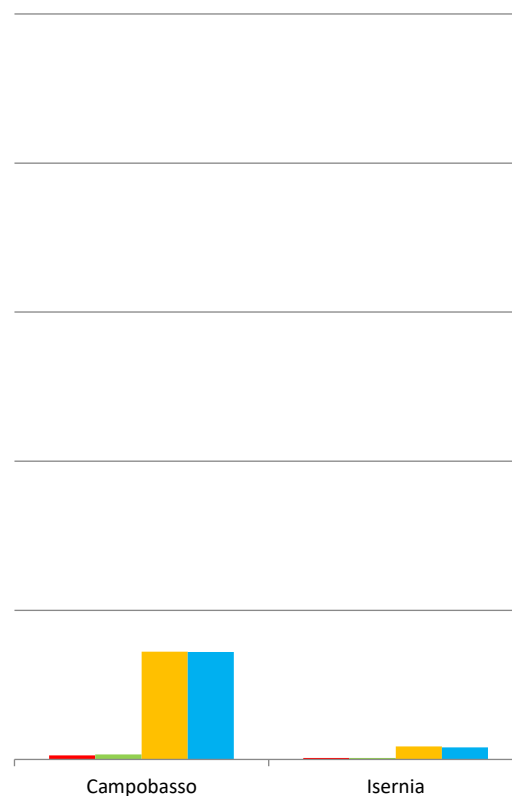
Fonte: elaborazioni su dati INPS

Fig. 18 – Numero OTD e OTI agricoli stranieri - Anni 2020 e 2021



Fonte: elaborazioni su dati INPS

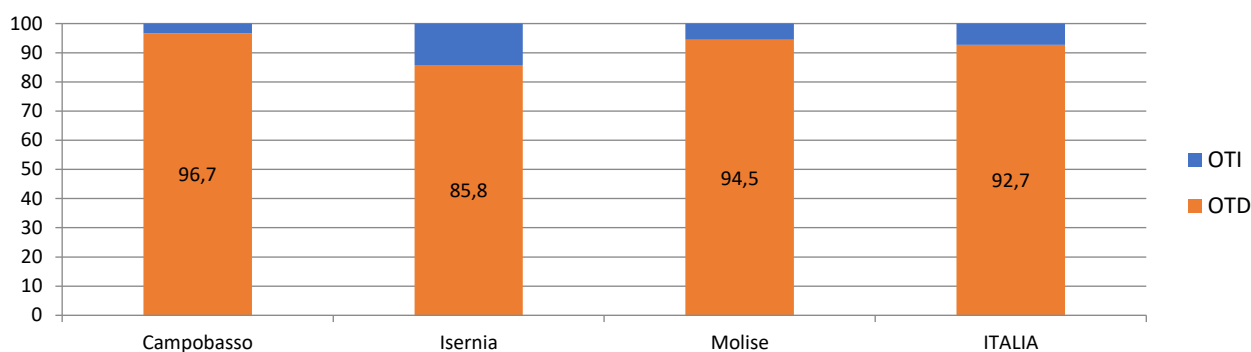
Fig. 19 – Numero OTD e OTI agricoli stranieri - Femmine - Anni 2020 e 2021



Fonte: elaborazioni su dati INPS

A seguito delle summenzionate variazioni il peso della componente OTD agricola straniera a livello regionale è passato dal 95,0% al 94,5%, con pesi registrati nelle varie province oscillanti dall'85,8% di Isernia al 96,7% di Campobasso. Queste variazioni, a Campobasso hanno fatto diminuire il peso della componente OTD straniera a vantaggio della componente OTI straniera (Fig. 20).

Fig. 20 – Ripartizione percentuale degli OTD e OTI agricoli stranieri nelle varie zone - Anno 2021

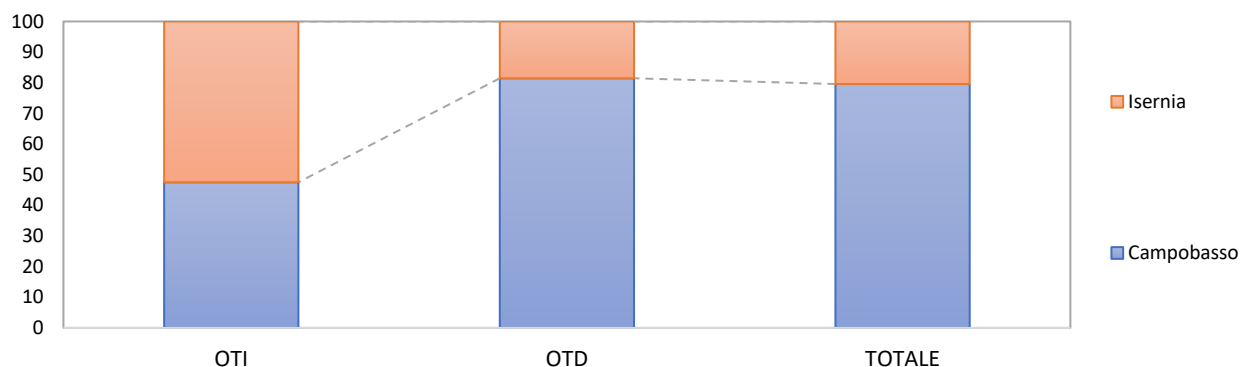


Fonte: elaborazioni su dati INPS

Analizzando la distribuzione degli operai agricoli stranieri a livello provinciale, il peso della provincia di Isernia è diminuito per gli OTD e gli OTI agricoli stranieri. A seguito delle succitate variazioni la provincia di Isernia ha visto diminuire il peso degli operai agricoli stranieri totali.

Campobasso concentra l'81,5% degli OTD agricoli stranieri, e poi, in ordine di grandezza, Isernia. Per gli OTI agricoli stranieri, invece, il 52,5% è impiegato a Isernia, e in successione Campobasso. I pesi degli OTD e OTI agricoli stranieri hanno portato a concentrare il 79,6% degli operai agricoli stranieri totali a Campobasso, e a seguire Isernia (Fig. 21).

Fig. 21 – Ripartizione percentuale numero operai agricoli stranieri per provincia e tipo di contratto - Anno 2021



Fonte: elaborazioni su dati INPS

2.1.1 Le operaie agricole straniere

Dal 2020 al 2021 il numero delle operaie agricole straniere in Molise è diminuito di 1 unità, condizionato da una diminuzione del numero della componente OTD e da un aumento del numero della componente OTI, assestandosi a 253 unità, pari al 25,8% del numero delle operaie agricole totali; peso diminuito dell'1,4% rispetto al 2020 (Tab. 4).

In dettaglio il numero di operaie agricole straniere in Molise è stato per la componente OTI di 13, pari al 20,3% delle OTI agricole totali, peso cresciuto dello 0,7% rispetto al 2020; e di 240 per la componente OTD, pari al 26,2% delle OTD agricole totali, peso diminuito dell'1,5% rispetto al 2020.

Le sopraccennate variazioni sono state condizionate da una diminuzione generalizzata del numero delle operaie agricole straniere in 1 delle 2 province, con una diminuzione registrata in 2 province per le OTD e in 0 province per le OTI (Fig. 19 e Fig. 22).

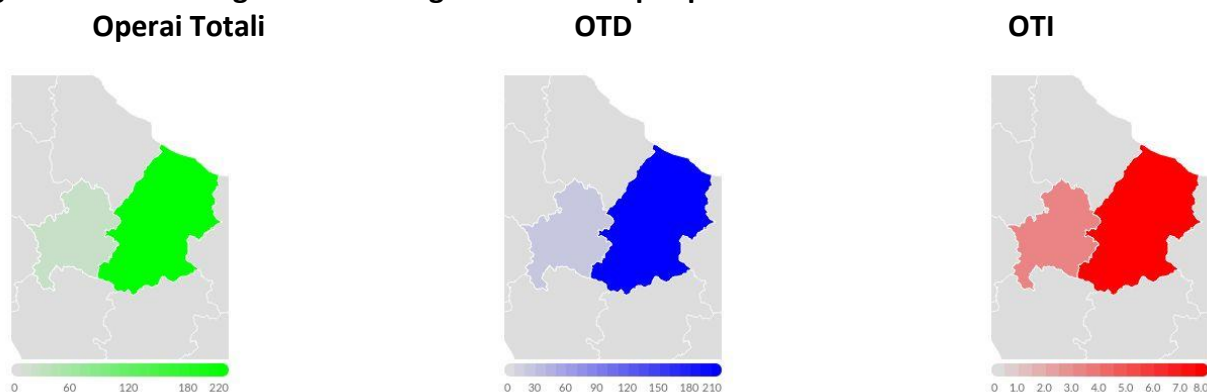
Tab. 04 - Numero OTD e OTI agricoli stranieri e relative giornate – Femmine - Anni 2020 e 2021

Zone	Numero					
	2020			2021		
	OTI	OTD	TOTALE	OTI	OTD	TOTALE
Campobasso	8	217	225	10	216	226
Isernia	3	26	29	3	24	27
Molise	11	243	254	13	240	253
ITALIA	3.132	84.579	87.711	3.311	84.536	87.847

Zone	Giornate					
	2020			2021		
	OTI	OTD	TOTALE	OTI	OTD	TOTALE
Campobasso	1.299	19.217	20.516	2.017	20.836	22.853
Isernia	606	1.756	2.362	478	1.879	2.357
Molise	1.905	20.973	22.878	2.495	22.715	25.210
ITALIA	695.242	7.221.914	7.917.156	764.562	7.691.802	8.456.364

Fonte: elaborazioni su dati INPS

Fig. 22 – Numero degli OTD e OTI agricoli stranieri per provincia - Femmine - Anno 2021

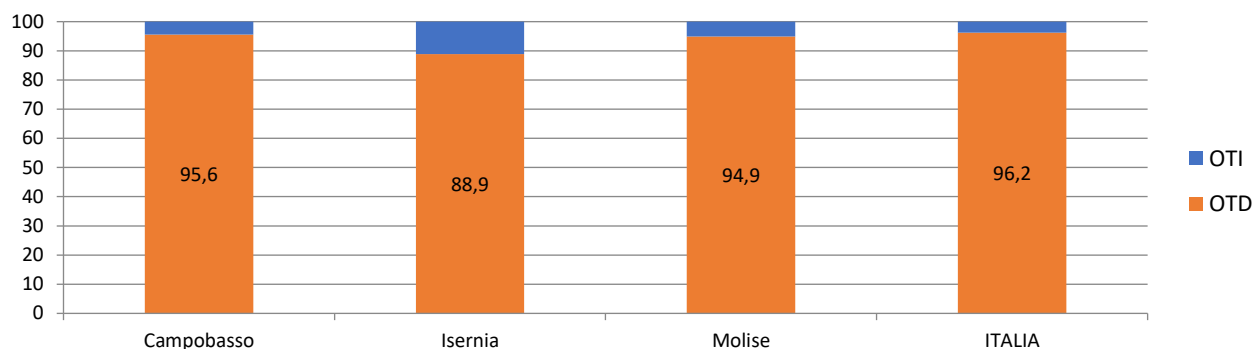


Fonte: elaborazioni su dati INPS

In percentuale la diminuzione registrata dal 2020 al 2021 è stata dello 0,4% sul totale delle operaie agricole straniere; dell'1,2% per la componente OTD mentre per le OTI si è registrato un aumento del 18,2%.

A seguito delle suddette variazioni il peso della componente OTD agricola straniera a livello regionale è passato dal 95,7% al 94,9%, con pesi registrati nelle varie province oscillanti dall'88,9% di Isernia al 95,6% di Campobasso. Queste variazioni, in tutte le province hanno fatto diminuire il peso della componente OTD straniera a vantaggio della componente OTI straniera (Fig. 23).

Fig. 23 – Ripartizione percentuale degli OTD e OTI agricoli stranieri nelle varie zone - Femmine - Anno 2021

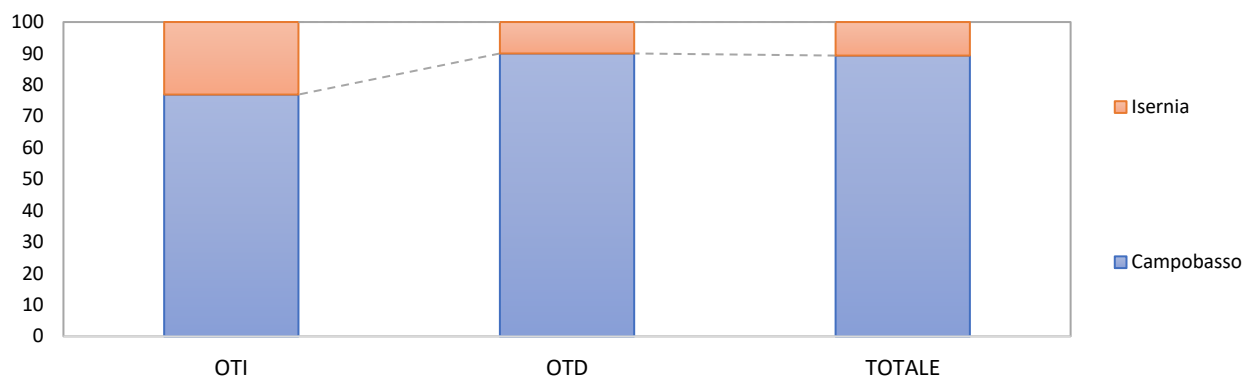


Fonte: elaborazioni su dati INPS

Analizzando la distribuzione delle operaie agricole straniere a livello provinciale, il peso della provincia di Isernia è diminuito per le OTD e gli OTI agricole straniere. A seguito delle summenzionate variazioni la provincia di Isernia ha visto diminuire il peso delle operaie agricole straniere totali.

Campobasso concentra il 90,0% delle OTD agricole straniere, e poi, in ordine di grandezza, Isernia. Per le OTI agricole straniere, il 76,9% è impiegato a Campobasso, e in successione Isernia. I pesi delle OTD e OTI agricole straniere hanno portato a concentrare l'89,3% delle operaie agricole straniere totali a Campobasso, e a seguire Isernia (Fig. 24).

Fig. 24 – Ripartizione percentuale del numero degli operai agricoli stranieri per provincia e tipo di contratto – Femmine - Anno 2021

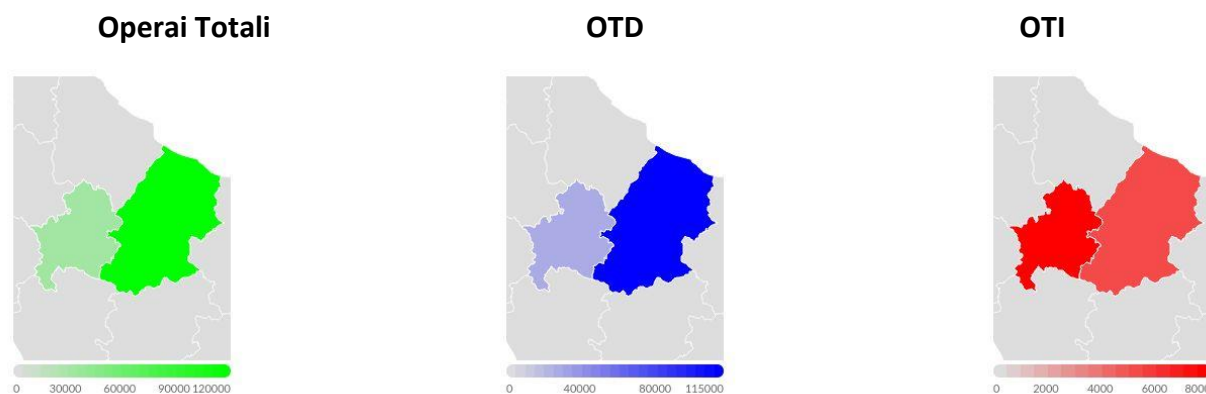


Fonte: elaborazioni su dati INPS

2.2 Numero giornate operai agricoli stranieri

Dal 2020 al 2021 il numero di giornate degli operai agricoli stranieri in Molise è aumentato di 11.994 unità, condizionato da un aumento delle giornate della componente OTD e da un aumento delle giornate della componente OTI, assestandosi a 166.665 unità, pari al 38,5% delle giornate degli operai agricoli totali; peso diminuito dello 0,6% rispetto al 2020 (Tab. 3).

Fig. 25 – Numero giornate OTD e OTI agricoli stranieri per provincia - Anno 2021

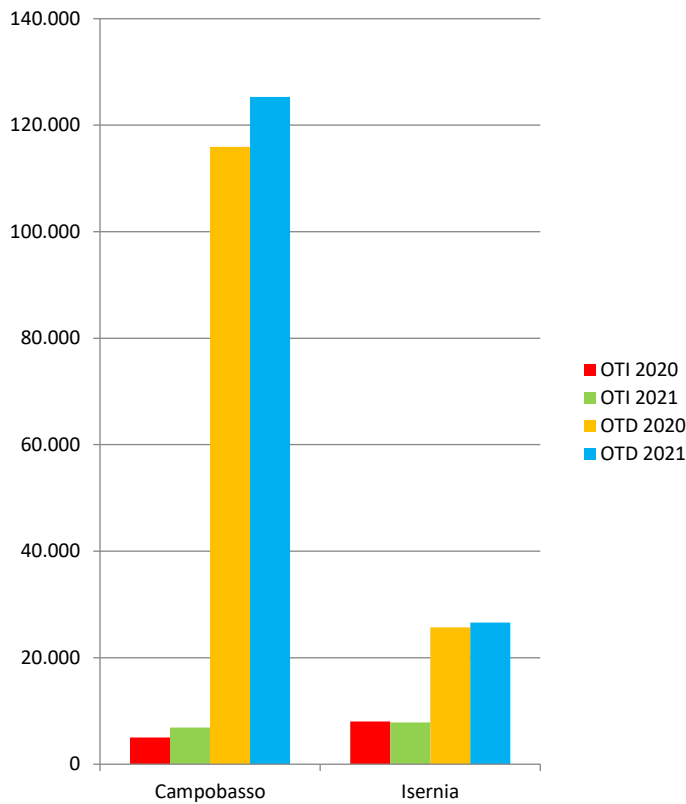


Fonte: elaborazioni su dati INPS

In dettaglio il numero di giornate degli operai agricoli stranieri in Molise è stato per la componente OTI di 14.704, pari al 21,4% delle giornate degli OTI agricoli totali, peso cresciuto dello 0,5% rispetto al 2020, e di 151.961 per la componente OTD, pari al 41,7% delle giornate degli OTD agricoli totali, peso diminuito dello 0,8% rispetto al 2020.

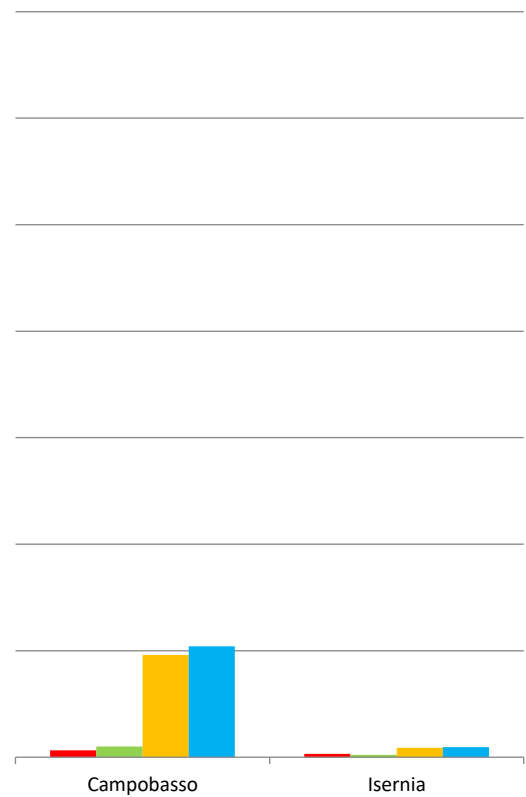
Le succitate variazioni sono state condizionate da un aumento generalizzato delle giornate degli operai agricoli stranieri in 2 delle 2 province, con un aumento registrato in 2 province per gli OTD e in 1 provincia per gli OTI (Fig. 25 e Fig. 26).

Fig. 26 – Numero giornate agricoli stranieri OTD e OTI - Anni 2020 e 2021



Fonte: elaborazioni su dati INPS

Fig. 27 – Numero giornate agricoli stranieri OTD e OTI - Femmine - Anni 2020 e 2021

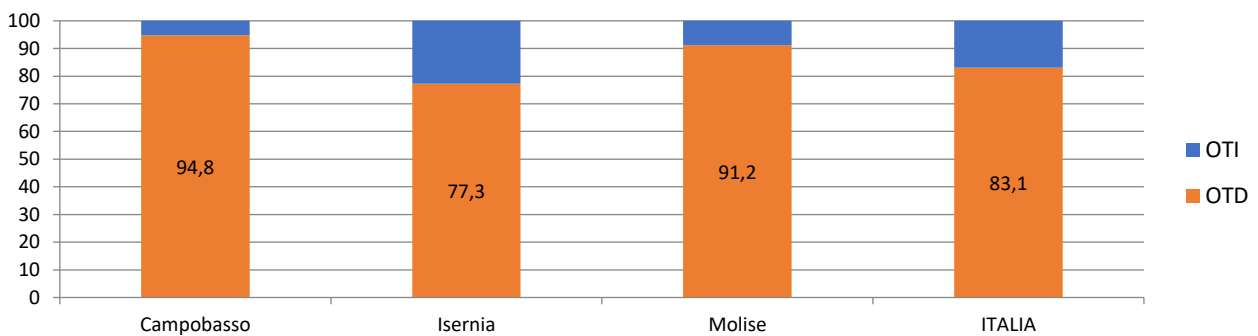


Fonte: elaborazioni su dati INPS

In percentuale l'aumento registrato dal 2020 al 2021 è stato del 7,8% sul totale delle giornate effettuate dagli operai agricoli stranieri; del 7,3% per la componente OTD e del 13,0% per la componente OTI.

A seguito delle sopraccennate variazioni il peso delle giornate della componente OTD agricola straniera a livello regionale è passato dal 91,6% al 91,2%, con pesi registrati nelle varie province oscillanti dal 77,3% di Isernia al 94,8% di Campobasso. Queste variazioni, ad Isernia hanno fatto aumentare il peso delle giornate della componente OTD agricola straniera a svantaggio della componente OTI agricola straniera (Fig. 28).

Fig. 28 – Ripartizione percentuale delle giornate degli OTD e OTI agricoli stranieri nelle varie zone – Anno 2021

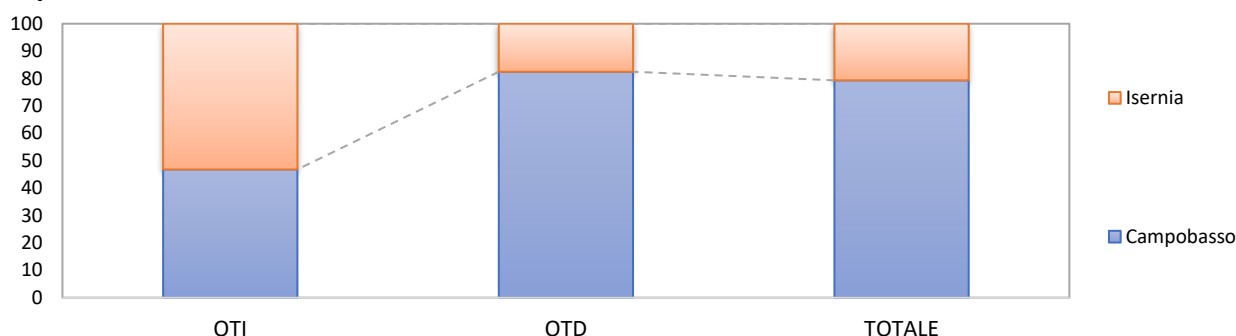


Fonte: elaborazioni su dati INPS

Analizzando la distribuzione delle giornate degli operai agricoli stranieri a livello provinciale, il peso della provincia di Isernia è diminuito per il numero di giornate degli OTD agricoli stranieri; il peso della provincia di Campobasso è aumentato per il numero di giornate degli OTI agricoli stranieri. A seguito delle suddette variazioni la provincia di Campobasso ha visto aumentare il peso del numero delle giornate degli operai agricoli stranieri totali.

Campobasso concentra l'82,5% delle giornate degli OTD agricoli stranieri, e poi, in ordine di grandezza, Isernia. Per le giornate degli OTI agricoli stranieri, invece, il 53,2% è impiegato a Isernia, e in successione Campobasso. I pesi delle giornate degli OTD e OTI agricoli totali stranieri hanno portato a concentrare il 79,3% delle giornate degli operai agricoli stranieri totali a Campobasso, e a seguire Isernia (Fig. 29).

Fig. 29 – Ripartizione percentuale numero giornate degli operai agricoli stranieri per provincia e tipo di contratto – Anno 2021



Fonte: elaborazioni su dati INPS

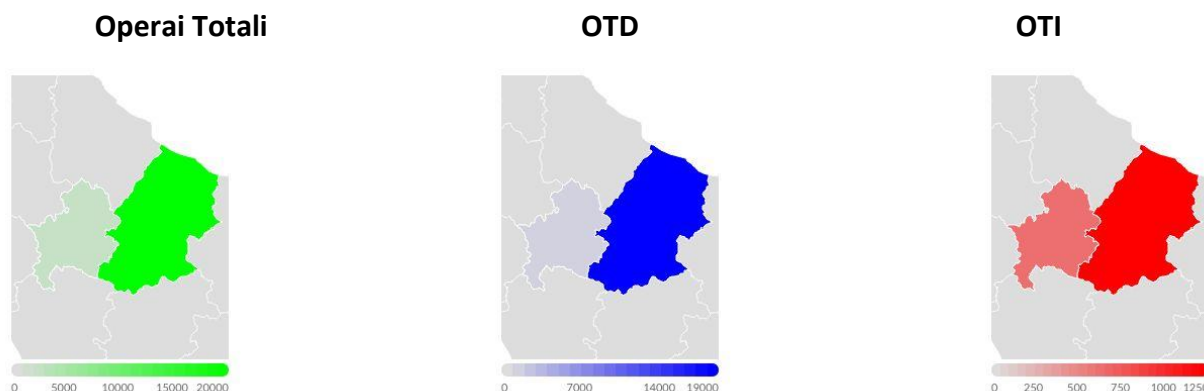
2.2.1 Le giornate delle operaie agricole straniere

Dal 2020 al 2021 il numero di giornate delle operaie agricole straniere in Molise è aumentato di 2.332 unità, condizionato da un aumento delle giornate della componente OTD e da un aumento delle giornate della componente OTI, assestandosi a 25.210 unità, pari al 24,8% delle giornate delle operaie agricole totali; peso diminuito dell'1,6% rispetto al 2020 (Tab. 4).

In dettaglio in Molise il numero di giornate delle operaie agricole straniere è stato per la componente OTI di 2.495, pari al 20,6% delle giornate delle OTI agricole totali, peso diminuito dell'1,6% rispetto al 2020, e di 22.715 per la componente OTD, pari al 25,4% delle giornate delle OTD agricole totali, peso diminuito dell'1,5% rispetto al 2020.

Le summenzionate variazioni sono state condizionate da una diminuzione generalizzata delle giornate delle operaie agricole straniere in 1 delle 2 province, con una diminuzione registrata in 0 province per le OTD e in 1 provincia per le OTI (Fig. 27 e Fig. 30).

Fig. 30 – Numero delle giornate degli operai agricoli stranieri totali, OTD e OTI per provincia – Femmine - Anno 2021

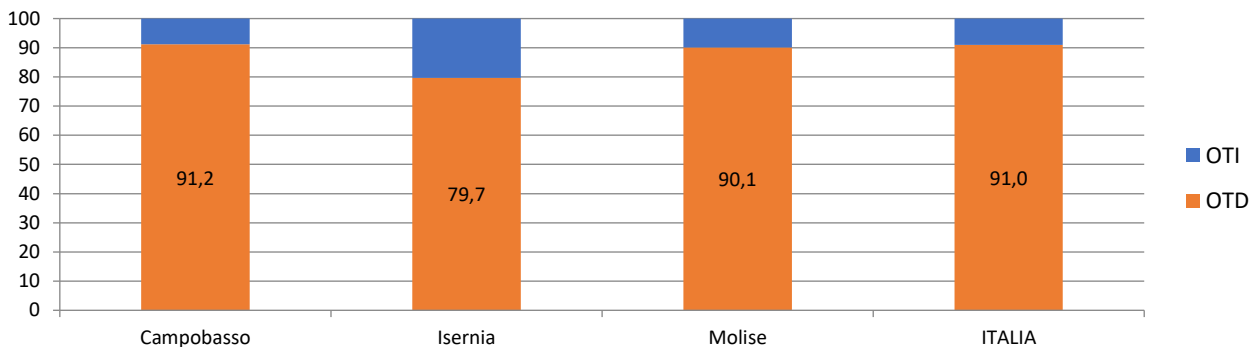


Fonte: elaborazioni su dati INPS

In percentuale l'aumento registrato dal 2020 al 2021 è stato del 10,2% sul totale delle giornate effettuate dalle operaie agricole straniere; dell'8,3% per la componente OTD e del 31,0% per la componente OTI.

A seguito delle succitate variazioni il peso delle giornate della componente OTD straniera a livello regionale è passato dal 91,7% al 90,1%, con pesi registrati nelle varie province oscillanti dal 79,7% di Isernia al 91,2% di Campobasso. Queste variazioni, ad Isernia hanno fatto aumentare il peso delle giornate della componente OTD agricola straniera a svantaggio della componente OTI agricola straniera (Fig. 31).

Fig. 31 – Ripartizione percentuale delle giornate degli OTD e OTI agricoli stranieri nelle varie zone - Femmine - Anno 2021



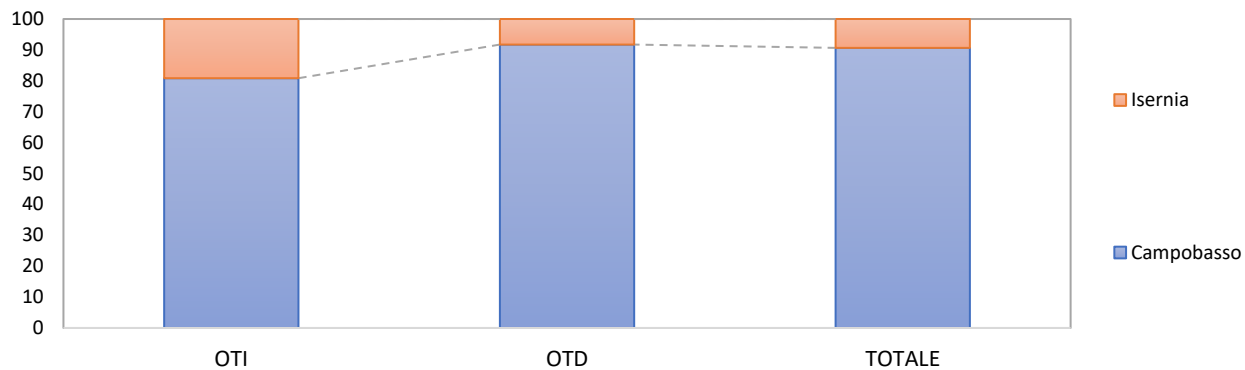
Fonte: elaborazioni su dati INPS

Analizzando la distribuzione delle giornate delle operaie agricole straniere a livello provinciale, il peso della provincia di Isernia è diminuito per il numero di giornate delle OTD agricole straniere; il peso della provincia di Campobasso è aumentato per il numero di giornate delle OTI agricole straniere. A seguito delle sopraccennate variazioni la provincia di Campobasso ha visto aumentare il peso del numero delle giornate delle operaie agricole straniere totali.

Campobasso concentra il 91,7% delle giornate delle OTD agricole straniere, e poi, in ordine di grandezza, Isernia. Per le giornate delle OTI agricole, l'80,8% è impiegato a Campobasso, e in successione Isernia. I pesi delle giornate delle OTD e OTI agricole totali hanno portato a concentrare

il 90,7% delle giornate delle operaie agricole straniere totali a Campobasso, e a seguire Isernia (Fig. 32).

Fig. 32 – Ripartizione percentuale numero giornate degli operai agricoli stranieri per provincia e tipo di contratto – Femmine - Anno 2021



Fonte: elaborazioni su dati INPS

3. GLI OPERAI AGRICOLI COMUNITARI

3.1 Numero operai agricoli comunitari

Analizzando i dati dell'INPS relativi agli operai agricoli comunitari (Tab. 5), dalle varie informazioni rilevate ed elaborate è possibile individuare lo sviluppo del fenomeno, sia dal punto di vista del numero di persone coinvolte, che del numero di giornate di lavoro effettuate, oltre ad una serie di altri indicatori degni di rilievo.

Tab. 05 - Numero OTD e OTI agricoli comunitari e relative giornate - Anni 2020 e 2021

Zone	Numero					
	2020			2021		
	OTI	OTD	TOTALE	OTI	OTD	TOTALE
Campobasso	10	331	341	13	300	313
Isernia	2	28	30	2	25	27
Molise	12	359	371	15	325	340
ITALIA	5.704	105.941	111.645	5.725	99.225	104.950

Zone	Giornate					
	2020			2021		
	OTI	OTD	TOTALE	OTI	OTD	TOTALE
Campobasso	1.707	30.556	32.263	2.351	28.700	31.051
Isernia	215	2.170	2.385	11	2.318	2.329
Molise	1.922	32.726	34.648	2.362	31.018	33.380
ITALIA	1.380.097	8.647.868	10.027.965	1.434.408	8.517.146	9.951.554

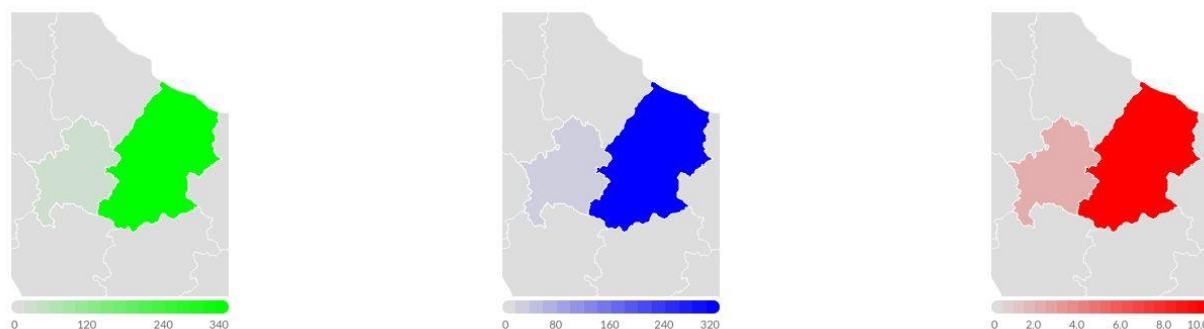
Fonte: elaborazioni su dati INPS

Dal 2020 al 2021 il numero degli operai agricoli comunitari in Molise è diminuito di 31 unità, condizionato da una diminuzione del numero della componente OTD e da un aumento del numero della componente OTI, assestandosi a 340 unità, pari al 18,6% del numero degli operai agricoli stranieri totali; peso diminuito dell'1,4% rispetto al 2020.

In dettaglio il numero di operai agricoli comunitari in Molise è stato per la componente OTI di 15, pari al 14,9% del numero degli OTI agricoli totali stranieri, peso cresciuto dell'1,9% rispetto al 2020; e di 325 unità per la componente OTD, pari al 18,8% del numero degli OTD agricoli totali stranieri, peso diminuito dell'1,6% rispetto al 2020.

Le suddette variazioni sono state condizionate da una diminuzione generalizzata degli operai agricoli comunitari in 2 delle 2 province, con una diminuzione registrata in 2 province per gli OTD e in 0 province per gli OTI (Fig. 33 e Fig. 34).

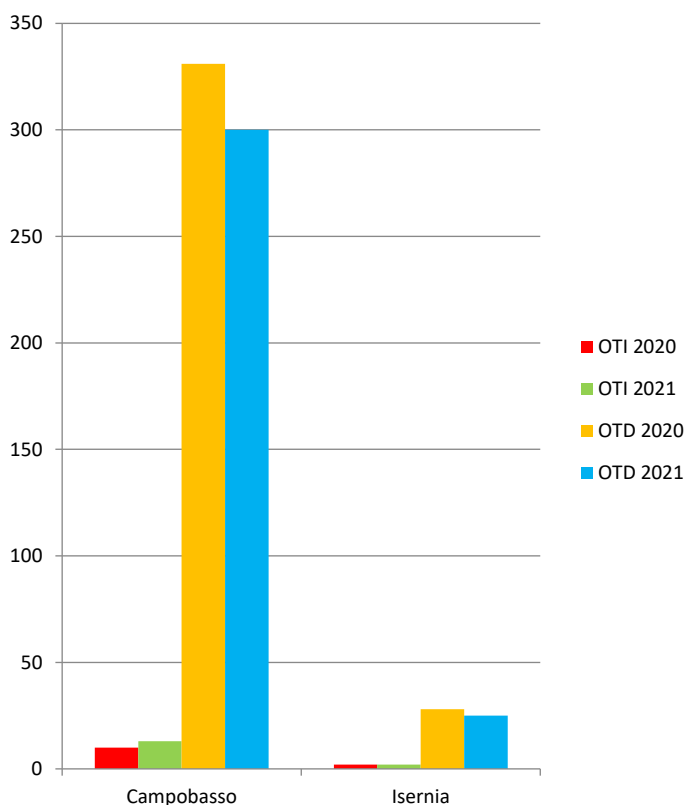
Fig. 33 – Numero OTD e OTI agricoli comunitari, per provincia - Anno 2021



Fonte: elaborazioni su dati INPS

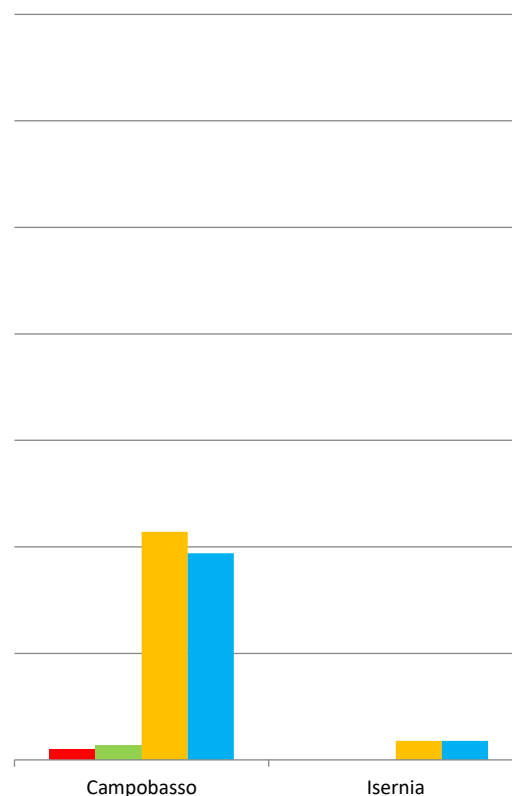
In percentuale la diminuzione registrata dal 2020 al 2021 è stata dell'8,4% sul totale degli operai agricoli comunitari; del 9,5% per la componente OTD mentre per gli OTI si è registrato un aumento del 25,0%.

Fig. 34 – Numero OTD e OTI agricoli comunitari - Anni 2020 e 2021



Fonte: elaborazioni su dati INPS

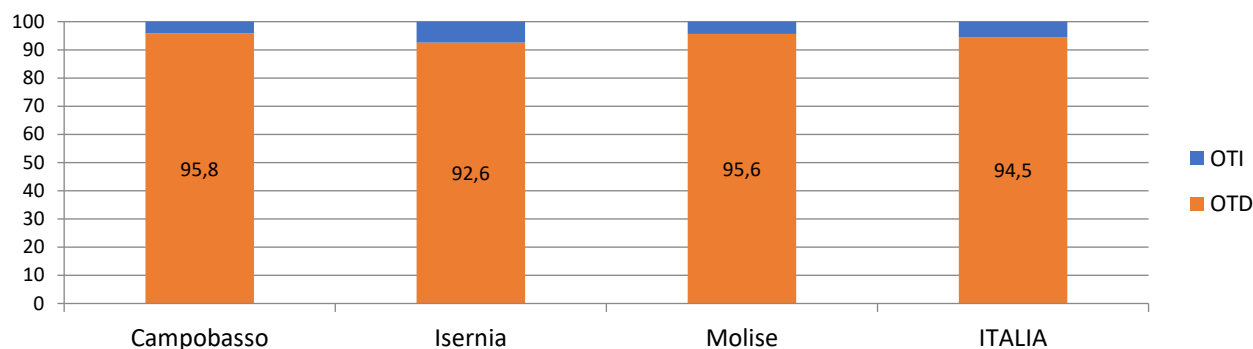
Fig. 35 – Numero OTD e OTI agricoli comunitari - Femmine - Anni 2020 e 2021



Fonte: elaborazioni su dati INPS

A seguito delle summenzionate variazioni il peso della componente OTD agricola comunitaria a livello regionale è passato dal 96,8% al 95,6%, con pesi registrati nelle varie province oscillanti dal 92,6% di Isernia al 95,8% di Campobasso. Queste variazioni, in tutte le province hanno fatto diminuire il peso della componente OTD comunitaria a vantaggio della componente OTI comunitaria (Fig. 36).

Fig. 36 – Ripartizione percentuale degli OTD e OTI agricoli comunitari nelle varie zone - Anno 2021

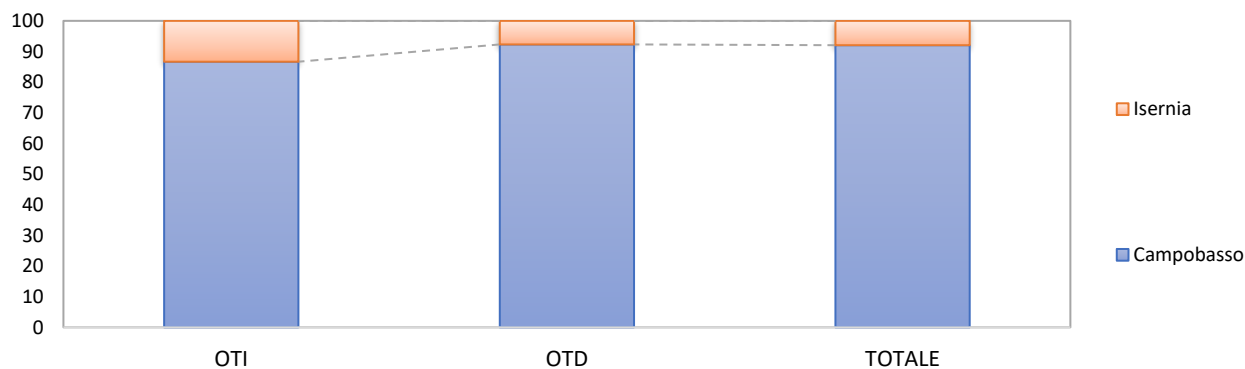


Fonte: elaborazioni su dati INPS

Analizzando la distribuzione degli operai agricoli comunitari a livello provinciale, il peso della provincia di Isernia è diminuito per gli OTD e gli OTI agricoli comunitari. A seguito delle succitate variazioni la provincia di Isernia ha visto diminuire il peso degli operai agricoli comunitari totali.

Campobasso concentra il 92,3% degli OTD agricoli comunitari, e poi, in ordine di grandezza, Isernia. Per gli OTI agricoli comunitari, l'86,7% è impiegato a Campobasso, e in successione Isernia. I pesi degli OTD e OTI agricoli comunitari hanno portato a concentrare il 92,1% degli operai agricoli comunitari totali a Campobasso, e a seguire Isernia (Fig. 37).

Fig. 37 – Ripartizione percentuale del numero operai agricoli comunitari per provincia e tipo di contratto - Anno 2021



Fonte: elaborazioni su dati INPS

3.1.1 Le operaie agricole comunitarie

Dal 2020 al 2021 il numero delle operaie agricole comunitarie in Molise è diminuito di 8 unità, condizionato da una diminuzione del numero della componente OTD e da un aumento del numero della componente OTI, assestandosi a 113 unità, pari al 44,7% del numero delle operaie agricole straniere totali; peso diminuito del 3,0% rispetto al 2020 (Tab. 6).

Tab. 06 - Numero OTD e OTI agricoli comunitari e relative giornate – Femmine - Anni 2020 e 2021

Zone	Numero					
	2020			2021		
	OTI	OTD	TOTALE	OTI	OTD	TOTALE
Campobasso	5	107	112	7	97	104
Isernia	0	9	9	0	9	9
Molise	5	116	121	7	106	113
ITALIA	1.337	43.511	44.848	1.366	41.609	42.975

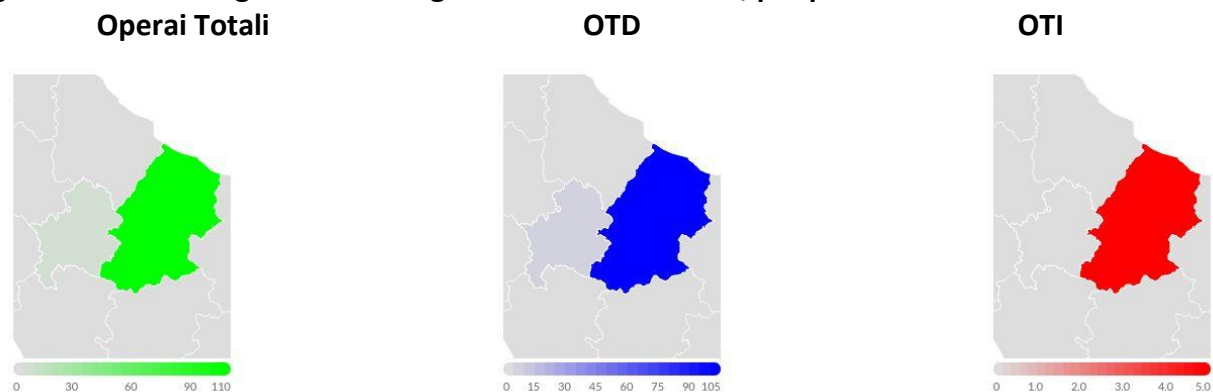
Zone	Giornate					
	2020			2021		
	OTI	OTD	TOTALE	OTI	OTD	TOTALE
Campobasso	931	9.793	10.724	1.337	9.539	10.876
Isernia	0	831	831	0	887	887
Molise	931	10.624	11.555	1.337	10.426	11.763
ITALIA	295.066	3.643.366	3.938.432	320.621	3.679.675	4.000.296

Fonte: elaborazioni su dati INPS

In dettaglio il numero di operaie agricole comunitarie in Molise è stato per la componente OTI di 7, pari al 53,8% del numero delle OTI agricole totali straniere, peso cresciuto dell'8,4% rispetto al 2020; e di 106 per la componente OTD, pari al 44,2% del numero delle OTD agricole totali straniere, peso diminuito del 3,6% rispetto al 2020.

Le sopraccennate variazioni sono state condizionate da una diminuzione generalizzata del numero delle operaie agricole comunitarie in 1 delle 2 province, con una diminuzione registrata in 1 provincia per le OTD e in 0 province per le OTI (Fig. 35 e Fig. 38).

Fig. 38 – Numero degli OTD e OTI agricoli comunitari totali, per provincia - Femmine - Anno 2021

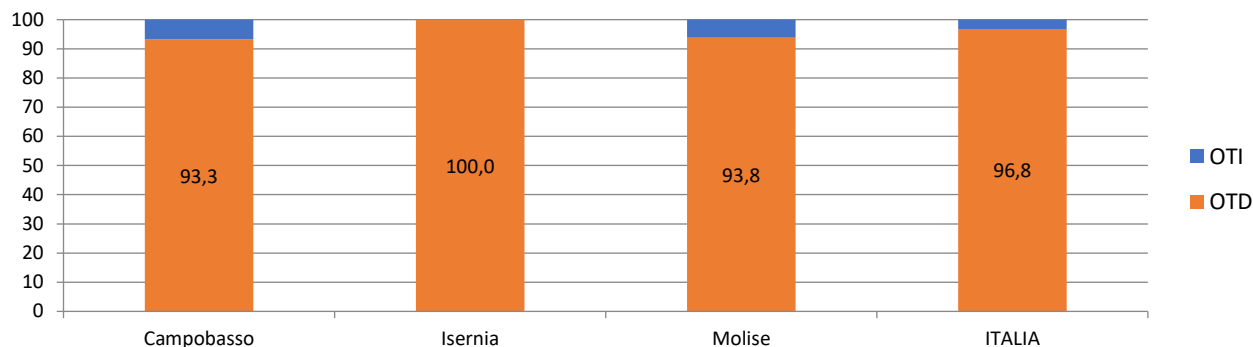


Fonte: elaborazioni su dati INPS

In percentuale la diminuzione registrata dal 2020 al 2021 è stata del 6,6% sul totale delle operaie agricole comunitarie; dell'8,6% per la componente OTD mentre per le OTI si è registrato un aumento del 40,0%.

A seguito delle suddette variazioni il peso della componente OTD agricola comunitaria a livello regionale è passato dal 95,9% al 93,8%, con pesi registrati nelle varie province oscillanti dal 93,3% di Campobasso al 100,0% di Isernia. Queste variazioni, in tutte le province hanno fatto diminuire il peso della componente OTD comunitaria a vantaggio della componente OTI comunitaria (Fig. 39).

Fig. 39 – Ripartizione percentuale degli OTD e OTI agricoli comunitari nelle varie zone - Femmine – Anno 2021

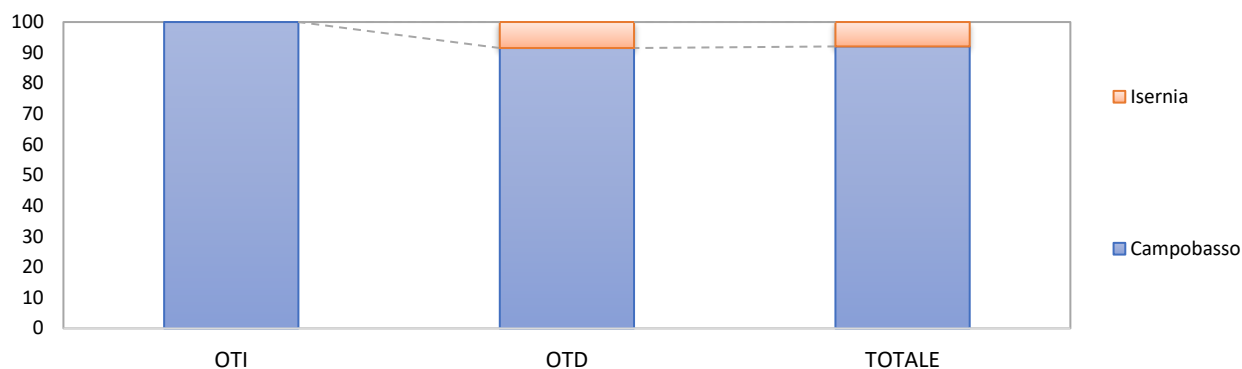


Fonte: elaborazioni su dati INPS

Analizzando la distribuzione delle operaie agricole comunitarie a livello provinciale, il peso della provincia di Campobasso è diminuito per le OTD agricole comunitarie. A seguito delle summenzionate variazioni la provincia di Campobasso ha visto diminuire il peso delle operaie agricole comunitarie totali.

Campobasso concentra il 91,5% delle OTD agricole comunitarie, e poi, in ordine di grandezza, Isernia. Per le OTI agricole comunitarie, il 100,0% è impiegato a Campobasso, e in successione Isernia. I pesi delle OTD e OTI agricole comunitarie hanno portato a concentrare il 92,0% delle operaie agricole comunitarie totali a Campobasso, e a seguire Isernia (Fig. 40).

Fig. 40 – Ripartizione percentuale del numero degli operai agricoli comunitari per provincia e tipo di contratto - Femmine - Anno 2021



Fonte: elaborazioni su dati INPS

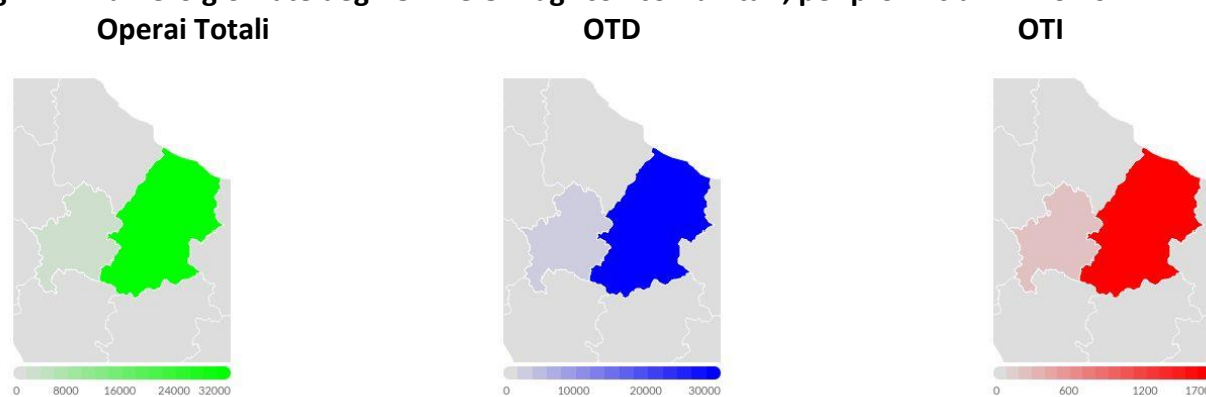
3.2 Numero giornate operai agricoli comunitari

Dal 2020 al 2021 il numero di giornate degli operai agricoli comunitari in Molise è diminuito di 1.268 unità, condizionato da una diminuzione delle giornate della componente OTD e da un aumento delle giornate della componente OTI, assestandosi a 33.380 unità, pari al 20% delle giornate degli operai agricoli stranieri totali; peso diminuito del 2,4% rispetto al 2020 (Tab. 5).

In dettaglio il numero di giornate degli operai agricoli comunitari in Molise è stato per la componente OTI di 2.362, pari al 16,1% delle giornate degli OTI agricoli totali stranieri, peso cresciuto dell'1,3% rispetto al 2020; e di 31.018 per la componente OTD, pari al 20,4% delle giornate degli OTD agricoli totali stranieri, peso diminuito del 2,7% rispetto al 2020.

Le succitate variazioni sono state condizionate da una diminuzione generalizzata delle giornate degli operai agricoli comunitari in 2 delle 2 province, con una diminuzione registrata in 1 provincia per gli OTD e in 1 provincia per gli OTI (Fig. 41 e Fig. 42).

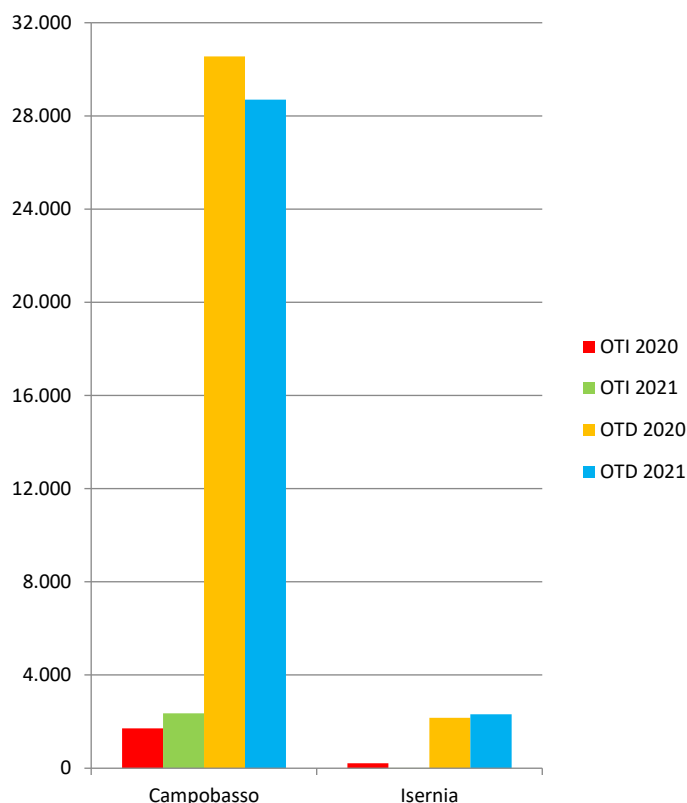
Fig. 41 – Numero giornate degli OTD e OTI agricoli comunitari, per provincia - Anno 2021



Fonte: elaborazioni su dati INPS

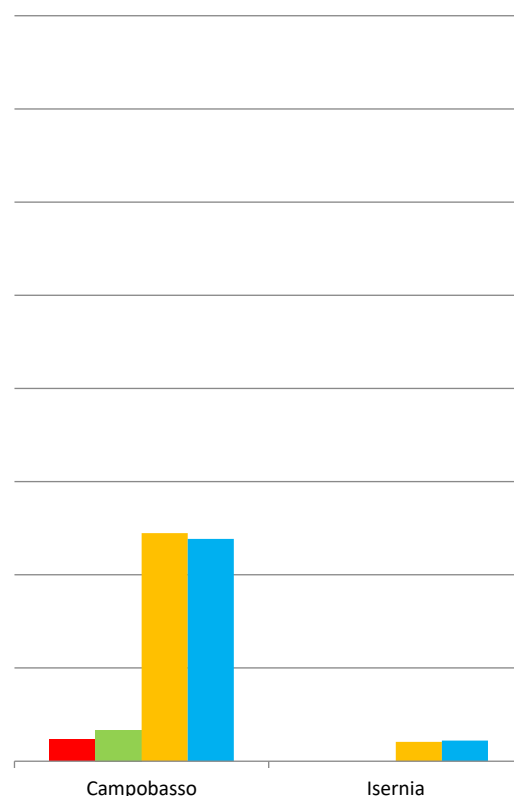
In percentuale la diminuzione registrata dal 2020 al 2021 è stata del 3,7% sul totale delle giornate effettuate dagli operai agricoli comunitari; del 5,2% per la componente OTD mentre per gli OTI si è registrato un aumento del 22,9%.

Fig. 42 – Numero giornate OTD e OTI agricoli comunitari – Anni 2020 e 2021



Fonte: elaborazioni su dati INPS

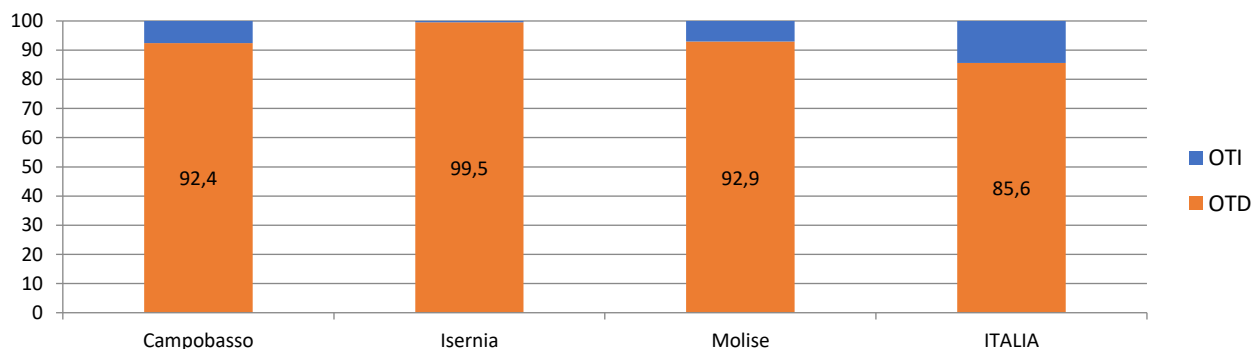
Fig. 43 – Numero giornate OTD e OTI agricoli comunitari - Femmine - Anni 2020 e 2021



Fonte: elaborazioni su dati INPS

A seguito delle sopraccennate variazioni il peso delle giornate della componente OTD agricola comunitaria a livello regionale è passato dal 94,5% al 92,9%, con pesi registrati nelle varie province oscillanti dal 92,4% di Campobasso al 99,5% di Isernia. Queste variazioni, ad Isernia hanno fatto aumentare il peso delle giornate della componente OTD agricola comunitaria a svantaggio della componente OTI agricola comunitaria (Fig. 44).

Fig. 44 – Ripartizione percentuale delle giornate degli OTD e OTI agricoli comunitari nelle varie zone – Anno 2021



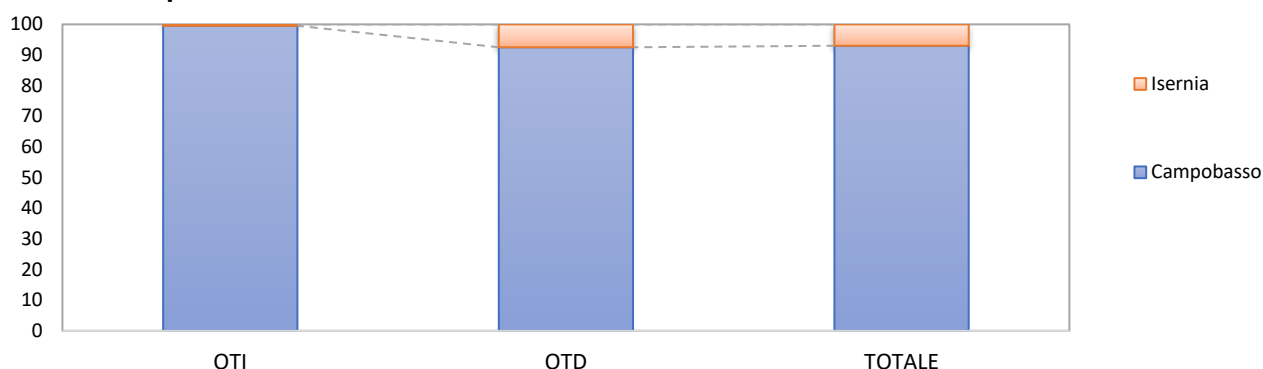
Fonte: elaborazioni su dati INPS

Analizzando la distribuzione delle giornate degli operai agricoli comunitari a livello provinciale, il peso della provincia di Campobasso è diminuito per il numero di giornate degli OTD agricoli

comunitari; il peso della provincia di Campobasso è aumentato per il numero di giornate degli OTI agricoli comunitari. A seguito delle suddette variazioni la provincia di Isernia ha visto aumentare il peso del numero delle giornate degli operai agricoli comunitari totali.

Campobasso concentra il 92,5% delle giornate degli OTD agricoli comunitari, e poi, in ordine di grandezza, Isernia. Per le giornate degli OTI agricoli comunitari, il 99,5% è impiegato a Campobasso, e in successione Isernia. I pesi delle giornate degli OTD e OTI agricoli totali comunitari hanno portato a concentrare il 93,0% delle giornate degli operai agricoli comunitari totali a Campobasso, e a seguire Isernia (Fig. 45).

Fig. 45 – Ripartizione percentuale del numero delle giornate degli operai agricoli comunitari per provincia e tipo di contratto – Anno 2021



Fonte: elaborazioni su dati INPS

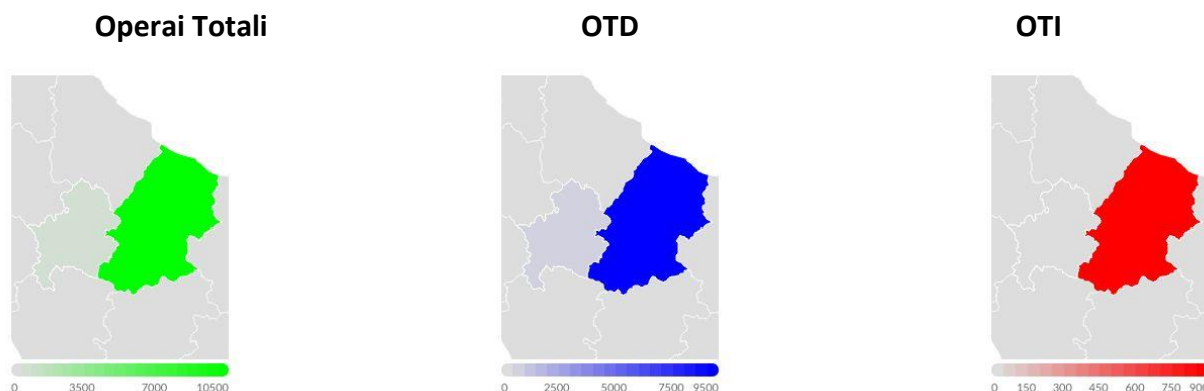
3.2.1 Le giornate delle operaie agricole comunitarie

Dal 2020 al 2021 il numero di giornate delle operaie agricole comunitarie in Molise è aumentato di 208 unità, condizionato da una diminuzione delle giornate della componente OTD e da un aumento delle giornate della componente OTI, assestandosi a 11.763 unità, pari al 46,7% delle giornate delle operaie agricole straniere totali; peso diminuito del 3,8% rispetto al 2020 (Tab. 6).

In dettaglio in Molise il numero di giornate delle operaie comunitarie è stato per la componente OTI di 1.337, pari al 53,6% delle giornate delle OTI agricole totali straniere, peso cresciuto del 4,7% rispetto al 2020, e di 10.426 per la componente OTD, pari al 45,9% delle giornate delle OTD agricole totali straniere, peso diminuito del 4,8% rispetto al 2020.

Le summenzionate variazioni sono state condizionate da un aumento generalizzato delle giornate delle operaie agricole comunitarie in 2 delle 2 province, con un aumento registrato in 1 provincia per le OTD e in 2 province per le OTI (Fig. 43 e Fig. 46).

Fig. 46 – Numero delle giornate degli OTD e OTI agricoli comunitari, per provincia – Femmine - Anno 2021

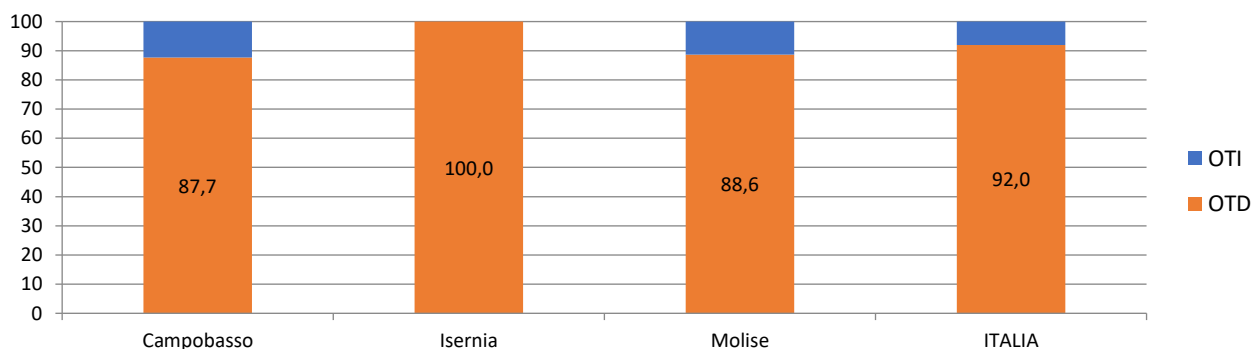


Fonte: elaborazioni su dati INPS

In percentuale l'aumento registrato dal 2020 al 2021 è stato dell'1,8% sul totale delle giornate effettuate dalle operaie agricole comunitarie per le OTD si è registrata una diminuzione dell'1,9% mentre per le OTI si è registrato un aumento del 43,6%.

A seguito delle succitate variazioni il peso delle giornate della componente OTD agricola comunitaria a livello regionale è passato dal 91,9% al 88,6%, con pesi registrati nelle varie province oscillanti dall'87,7% di Campobasso al 100,0% di Isernia. Queste variazioni, in tutte le province hanno fatto diminuire il peso delle giornate della componente OTD agricola comunitaria a vantaggio della componente OTI agricola comunitaria (Fig. 47).

Fig. 47 – Ripartizione percentuale delle giornate degli OTD e OTI agricoli comunitari nelle varie zone - Femmine - Anno 2021

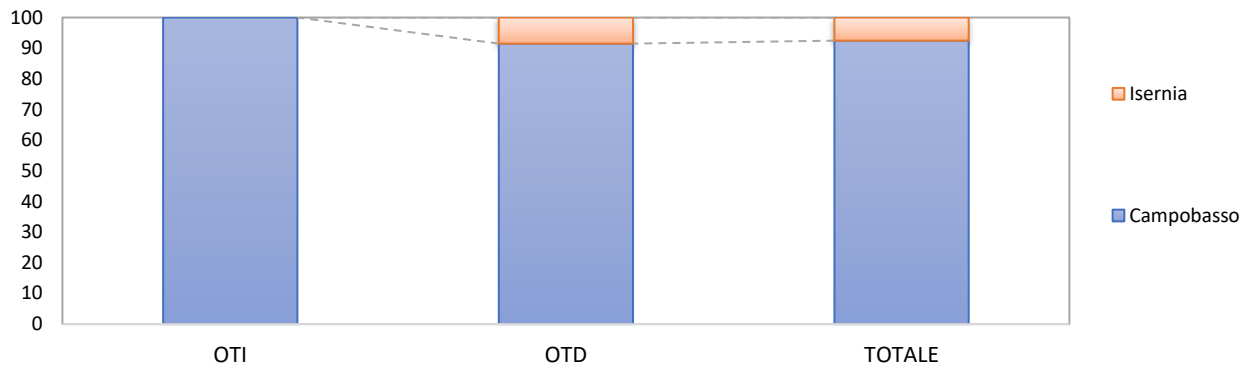


Fonte: elaborazioni su dati INPS

Analizzando la distribuzione delle giornate delle operaie agricole comunitarie a livello provinciale, il peso della provincia di Campobasso è diminuito per il numero di giornate delle OTD agricole comunitarie. A seguito delle sopraccennate variazioni la provincia di Isernia ha visto aumentare il peso del numero delle giornate delle operaie agricole comunitarie totali.

Campobasso concentra il 91,5% delle giornate delle OTD agricole comunitarie, e poi, in ordine di grandezza, Isernia. Per le giornate delle OTI agricole comunitarie, il 100,0% è impiegato a Campobasso, e in successione Isernia. I pesi delle giornate delle OTD e OTI agricole comunitarie totali hanno portato a concentrare il 92,5% delle giornate delle operaie agricole comunitarie totali a Campobasso, e a seguire Isernia (Fig. 48).

Fig. 48 – Ripartizione percentuale numero giornate degli operai agricoli comunitari per provincia e tipo di contratto – Femmine – Anno 2021



Fonte: elaborazioni su dati INPS

4. NAZIONI DI PROVENIENZA

4.1 Principali nazioni di provenienza degli OTD agricoli stranieri

Nel 2021 in Molise hanno lavorato come OTD agricoli 1.726 stranieri provenienti da 61 nazioni diverse, pari al 43,6% del totale OTD agricoli, con un peso rispetto al 2020 in diminuzione dello 0,8%.

Le operaie agricole straniere ammontano a 240 e provengono da 35 nazioni diverse, pari al 26,2% del totale OTD agricole, con un peso rispetto al 2020 in diminuzione dell'1,5%.

Tab. 07 – Principali nazioni di provenienza OTD agricoli e relative giornate in Molise – Anni 2020 e 2021

NAZIONI	Numero OTD				Giornate OTD			
	2021		2020		2021		2020	
	Totale	Femmine	Totale	Femmine	Totale	Femmine	Totale	Femmine
ROMANIA	254	83	270	84	23.781	7.675	25.248	7.674
MAROCCO	194	24	209	20	17.196	2.202	15.916	1.216
INDIA	160	4	177	7	20.283	154	20.081	155
ALBANIA	153	44	156	42	20.057	4.544	19.407	4.122
NIGERIA	147	19	148	28	8.510	1.068	6.053	1.152
PAKISTAN	139	1	147	1	10.194	156	8.750	160
MALI	96	0	73	0	6.436	0	4.566	0
SENEGAL	87	1	99	0	5.666	1	5.899	0
GAMBIA	78	0	75	0	4.928	0	4.181	0
BANGLADESH	43	0	29	0	2.218	0	1.873	0
GUINEA	39	0	37	0	3.211	0	1.687	0
GHANA	33	1	27	0	2.670	19	2.035	0
GERMANIA	25	9	33	10	2.137	998	2.731	1.071
UCRAINA	22	6	19	4	2.075	693	1.973	585
SVIZZERA	21	8	20	7	2.959	1.064	2.531	1.033
COSTA D'AVORIO	19	0	15	0	1.202	0	650	0
REPUBBLICA DI POLONIA	19	6	18	6	2.336	716	1.338	459
AFGHANISTAN	17	0	23	0	1.105	0	1.403	0
SOMALIA	15	1	6	0	166	33	232	0
VENEZUELA	14	3	7	2	1.129	84	587	171
Prime 20 nazioni	1.575	210	1.588	211	138.259	19.407	127.141	17.798
TOTALE	3.955	915	3.953	877	364.770	89.316	333.422	77.884
Italiani	2.229	675	2.196	634	212.809	66.601	191.769	56.911
Stranieri	1.726	240	1.757	243	151.961	22.715	141.653	20.973
<i>di cui: Extracomunitari</i>	<i>1.401</i>	<i>134</i>	<i>1.398</i>	<i>127</i>	<i>120.943</i>	<i>12.289</i>	<i>108.927</i>	<i>10.349</i>
<i>Comunitari</i>	<i>325</i>	<i>106</i>	<i>359</i>	<i>116</i>	<i>31.018</i>	<i>10.426</i>	<i>32.726</i>	<i>10.624</i>
N. nazioni con operai	61	35	58	30	61	35	58	30

Fonte: elaborazioni su dati INPS

Le giornate da questi svolte ammontano a 151.961, pari al 41,7% del totale giornate degli OTD agricoli in Molise, con un peso rispetto al 2020 in diminuzione dello 0,8%. Le giornate effettuate dalle OTD straniere ammontano a 22.715, pari al 25,4% del totale OTD agricole, con un peso rispetto al 2020 in diminuzione dell'1,5%.

Analizzando le nazioni di provenienza degli OTD agricoli stranieri possiamo notare come le prime 20 nazioni coinvolgano il 91,3% del totale OTD agricoli stranieri presenti in Molise; in aumento dello 0,9% rispetto al 2020 e l'87,5% del totale OTD agricole straniere, in aumento dello 0,7% rispetto al 2020.

Inoltre, queste nazioni svolgono il 91,0% del totale delle giornate degli OTD agricoli stranieri presenti in Molise; in aumento dell'1,2% rispetto al 2020 e l'85,4% del totale delle giornate delle OTD agricole straniere, in aumento dello 0,6% rispetto al 2020.

Solo le prime 5 nazioni interessano il 52,6% degli OTD agricoli stranieri, con un peso rispetto al 2020 in diminuzione del 2,0%, e il 72,5% delle OTD agricole straniere, con un peso rispetto al 2020 in diminuzione del 2,0%.

A queste corrispondono il 59,1% delle giornate degli OTD agricoli stranieri, con un peso rispetto al 2020 in diminuzione del 2,1%, e il 68,9% delle giornate delle OTD agricole straniere, con un peso rispetto al 2020 in aumento dello 0,6%.

4.2 Principali nazioni di provenienza degli OTI agricoli stranieri

Nel 2021 in Molise hanno lavorato come OTI agricoli 101 stranieri provenienti da 25 nazioni diverse, pari al 27,5% del totale OTI agricoli, con un peso rispetto al 2020 in aumento dello 0,6%.

Le operaie straniere ammontano a 13 e provengono da 7 nazioni diverse, pari al 20,3% del totale OTI agricole, con un peso rispetto al 2020 in aumento dello 0,7%.

Tab. 07a – Principali nazioni di provenienza OTI agricoli e relative giornate in Molise – Anni 2020 e 2021

NAZIONI	Numero OTI				Giornate OTI			
	2021		2020		2021		2020	
	Totale	Femmine	Totale	Femmine	Totale	Femmine	Totale	Femmine
INDIA	25	0	29	0	3.554	0	3.099	0
KOSOVO	10	0	9	0	2.338	0	2.318	0
ROMANIA	10	4	8	3	1.401	612	1.193	487
ALBANIA	5	1	1	0	523	93	71	0
GAMBIA	5	0	3	0	621	0	404	0
MALI	5	0	2	0	609	0	314	0
MAROCCO	5	0	1	0	408	0	33	0
MACEDONIA	4	0	5	0	518	0	772	0
NIGERIA	4	0	4	0	154	0	279	0
ARGENTINA	3	0	1	0	429	0	312	0
CANADA	3	2	3	2	899	587	650	338
SVIZZERA	3	3	4	3	478	478	653	606
FRANCIA	2	2	1	1	468	468	194	194
GERMANIA	2	1	2	1	481	257	372	250
GHANA	2	0	3	0	216	0	419	0
GUINEA BISSAU	2	0	1	0	69	0	152	0
PAKISTAN	2	0	1	0	157	0	35	0
SENEGAL	2	0	3	0	518	0	382	0
UCRAINA	2	0	3	1	322	0	362	30
CAMERUN	1	0	0	0	107	0	0	0
Prime 20 nazioni	97	13	84	11	14.270	2.495	12.014	1.905
TOTALE	367	64	346	56	68.592	12.135	62.303	8.612
Italiani	266	51	253	45	53.888	9.640	49.285	6.707
Stranieri	101	13	93	11	14.704	2.495	13.018	1.905
<i>di cui: Extracomunitari</i>	<i>86</i>	<i>6</i>	<i>81</i>	<i>6</i>	<i>12.342</i>	<i>1.158</i>	<i>11.096</i>	<i>974</i>
<i>Comunitari</i>	<i>15</i>	<i>7</i>	<i>12</i>	<i>5</i>	<i>2.362</i>	<i>1.337</i>	<i>1.922</i>	<i>931</i>
N. nazioni con operai	25	7	27	7	25	7	27	7

Fonte: elaborazioni su dati INPS

Le giornate da questi svolte ammontano a 14.704, pari al 21,4% del totale giornate degli OTI agricoli in Molise, con un peso rispetto al 2020 in aumento dello 0,5%. Le giornate effettuate dalle OTI straniere ammontano a 2.495, pari al 20,6% del totale OTI agricole, con un peso rispetto al 2020 in diminuzione dell'1,6%.

Analizzando le nazioni di provenienza degli OTI agricoli stranieri possiamo notare come le prime 20 nazioni coinvolgono il 96,0% del totale OTI agricoli stranieri presenti in Molise; in aumento del 5,7% rispetto al 2020 e il 100,0% del totale OTI agricole straniere, percentuale invariata rispetto al 2020.

Inoltre, queste nazioni svolgono il 97,0% del totale delle giornate degli OTI agricoli stranieri presenti in Molise; in aumento del 4,8% rispetto al 2020 e il 100,0% del totale delle giornate delle OTI agricole straniere, percentuale invariata rispetto al 2020.

Solo le prime 5 nazioni interessano il 54,5% degli OTI agricoli stranieri, con un peso rispetto al 2020 in aumento dello 0,7%, e il 38,5% delle OTI agricole straniere, con un peso rispetto al 2020 in aumento dell'11,2%.

A queste corrispondono il 57,4% delle giornate degli OTI agricoli stranieri, con un peso rispetto al 2020 in aumento del 3,0%, e il 28,3% delle giornate delle OTI agricole straniere, con un peso rispetto al 2020 in aumento del 2,7%.

5. GLI OPERAI AGRICOLI TOTALI NON AVENTI DIRITTO ALLA CONTRIBUZIONE

5.1 Numero OTD e OTI agricoli non aventi diritto alla contribuzione³

Dal 2020 al 2021 il numero degli operai agricoli non aventi diritto alla contribuzione in Molise è diminuito di 150 unità, condizionato da una diminuzione del numero della componente OTD e da un aumento del numero della componente OTI, assestandosi a 1.556 unità (Tab. 8).

Tab. 08 – Numero di OTD e OTI e relative giornate dei lavoratori agricoli non aventi diritto alla contribuzione – Anni 2020 e 2021

Zone	Numero					
	2020			2021		
	OTI	OTD	TOTALE	OTI	OTD	TOTALE
Campobasso	25	1.381	1.406	43	1.242	1.285
Isernia	24	276	300	27	244	271
Molise	49	1.657	1.706	70	1.486	1.556
ITALIA	5.714	314.188	319.902	5.600	278.182	283.782
Zone	Giornate					
	2020			2021		
	OTI	OTD	TOTALE	OTI	OTD	TOTALE
Campobasso	669	23.416	24.085	649	21.561	22.210
Isernia	586	6.155	6.741	398	4.939	5.337
Molise	1.255	29.571	30.826	1.047	26.500	27.547
ITALIA	133.676	5.303.172	5.436.848	132.490	4.848.865	4.981.355

Fonte: elaborazioni su dati INPS

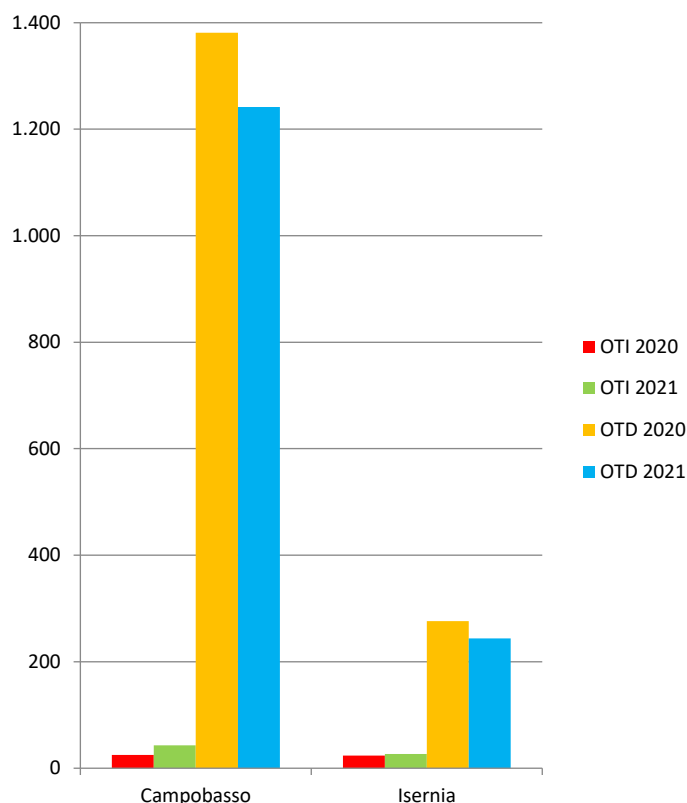
In dettaglio il numero di operai agricoli non aventi diritto alla contribuzione in Molise è stato per la componente OTI di 70 unità; e di 1.486 per la componente OTD.

Le suddette variazioni sono state condizionate da una diminuzione generalizzata degli operai agricoli non aventi diritto alla contribuzione in 2 delle 2 province, con una diminuzione registrata in 2 province per gli OTD e in 0 province per gli OTI (Fig. 49).

In percentuale la diminuzione registrata dal 2020 al 2021 è stata dell'8,8% sul totale degli operai agricoli non aventi diritto alla contribuzione; del 10,3% per la componente OTD mentre per gli OTI si è registrato un aumento del 42,9%.

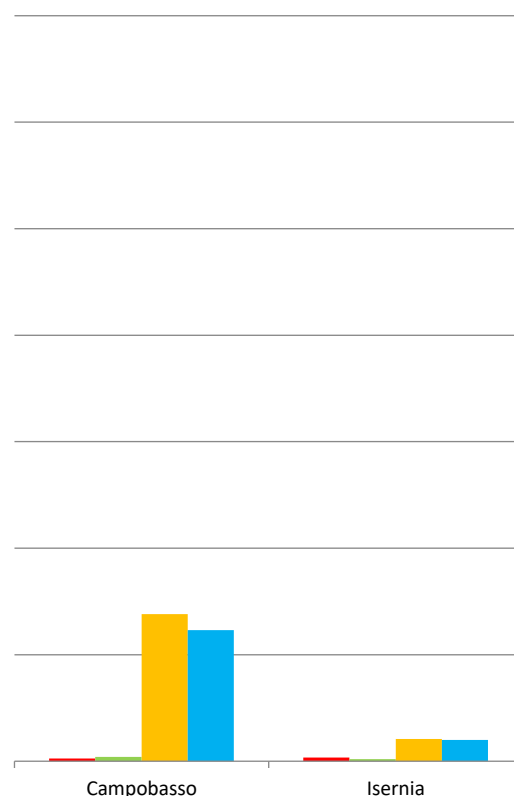
³ I lavoratori agricoli, per usufruire delle prestazioni a sostegno del loro reddito, devono aver effettuato almeno 51 giornate di lavoro nell'anno precedente. Chi ha effettuato meno di 51 giornate non ha diritto ad alcuna indennità di disoccupazione agricola.

Fig. 49 – Numero OTD e OTI agricoli non aventi diritto alla contribuzione – Anni 2020 e 2021



Fonte: elaborazioni su dati INPS

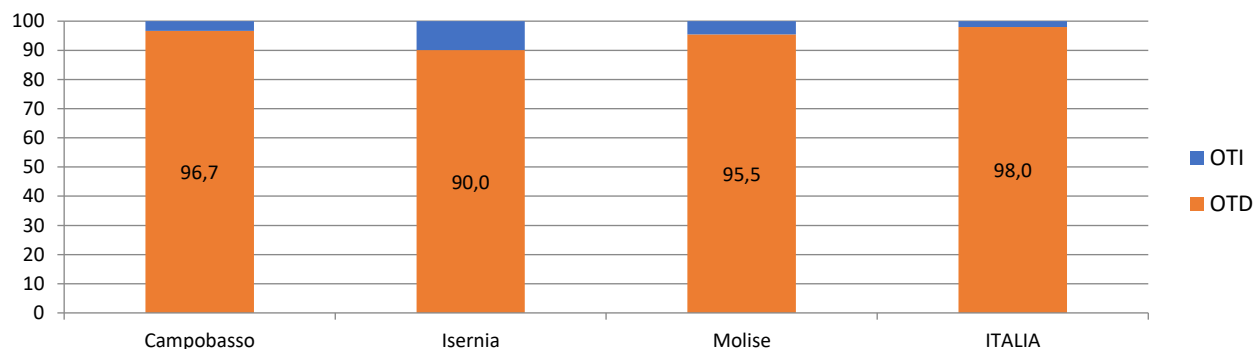
Fig. 50 – Numero OTD e OTI agricoli non aventi diritto alla contribuzione - Femmine – Anni 2020 e 2021



Fonte: elaborazioni su dati INPS

A seguito delle summenzionate variazioni il peso della componente OTD agricola totale non avente diritto alla contribuzione a livello regionale è passato dal 97,1% al 95,5%, con pesi registrati nelle varie province oscillanti dal 90,0% di Isernia al 96,7% di Campobasso. Queste variazioni, in tutte le province hanno fatto diminuire il peso della componente OTD totale non avente diritto alla contribuzione a vantaggio della componente OTI totale non avente diritto alla contribuzione (Fig. 51).

Fig. 51 – Ripartizione percentuale degli OTD e OTI agricoli non aventi diritto alla contribuzione nelle varie zone – Anno 2021

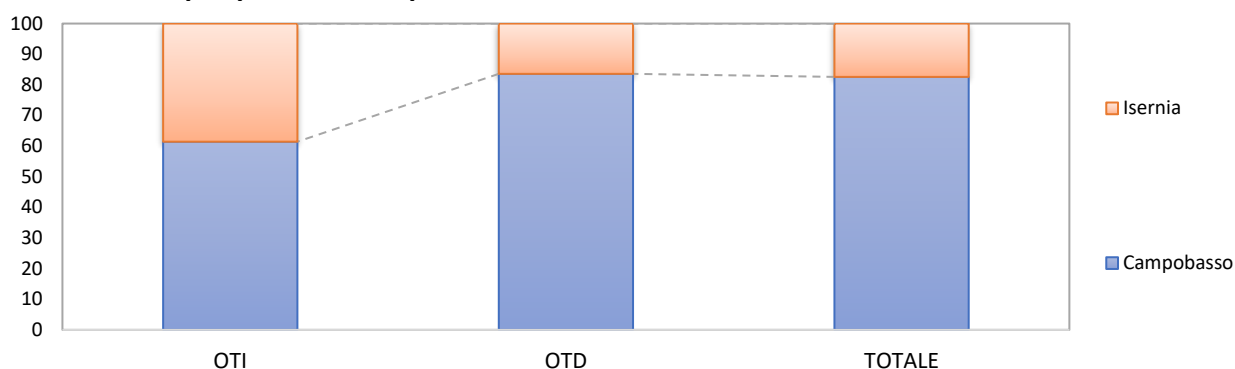


Fonte: elaborazioni su dati INPS

Analizzando la distribuzione degli operai agricoli a livello provinciale per i non aventi diritto alla contribuzione, il peso della provincia di Isernia è diminuito per gli OTD e gli OTI agricoli non aventi diritto alla contribuzione. A seguito delle succitate variazioni la provincia di Isernia ha visto diminuire il peso degli operai agricoli totali non aventi diritto alla contribuzione.

Campobasso concentra l'83,6% degli OTD agricoli totali non aventi diritto alla contribuzione, e poi, in ordine di grandezza, Isernia. Per gli OTI agricoli totali non aventi diritto alla contribuzione, il 61,4% è impiegato a Campobasso, e in successione Isernia. I pesi degli OTD e OTI agricoli totali non aventi diritto alla contribuzione hanno portato a concentrare l'82,6% degli operai agricoli totali a Campobasso, e a seguire Isernia (Fig. 52).

Fig. 52 – Ripartizione percentuale del numero degli operai agricoli non aventi diritto alla contribuzione per provincia e tipo di contratto – Anno 2021



Fonte: elaborazioni su dati INPS

Il peso degli operai agricoli non aventi diritto alla contribuzione rispetto al totale degli operai agricoli è stato per gli OTD agricoli a livello regionale del 37,6% con pesi a livello provinciale dal 35,7% di Isernia al 38,0% di Campobasso; per gli OTI agricoli a livello regionale del 19,1% con pesi a livello provinciale dal 18,9% di Isernia al 19,2% di Campobasso e per gli operai agricoli totali a livello regionale del 36,0% con pesi a livello provinciale dal 32,8% di Isernia al 36,8% di Campobasso.

5.1.1 Le operaie agricole non aventi diritto alla contribuzione

Dal 2020 al 2021 il numero delle operaie agricole non aventi diritto alla contribuzione in Molise è diminuito di 32 unità, condizionato da una diminuzione del numero della componente OTD e da una invariabilità del numero della componente OTI, assestandosi a 298 unità (Tab. 9).

In dettaglio il numero di operaie agricole non aventi diritto alla contribuzione in Molise è stato per la componente OTI di 12 unità; e di 286 per la componente OTD.

Le sopraccennate variazioni sono state condizionate da una diminuzione generalizzata delle operaie agricole non aventi diritto alla contribuzione in 2 delle 2 province, con una diminuzione registrata in 2 province per le OTD e in 1 provincia per le OTI (Fig. 50).

In percentuale la diminuzione registrata dal 2020 al 2021 è stata del 9,7% sul totale delle operaie agricole non aventi diritto alla contribuzione; del 10,1% per la componente OTD e non ha registrato variazioni per la componente OTI.

Tab. 09 – Numero di OTD e OTI e relative giornate dei lavoratori agricoli non aventi diritto alla contribuzione – Femmine – Anni 2020 e 2021

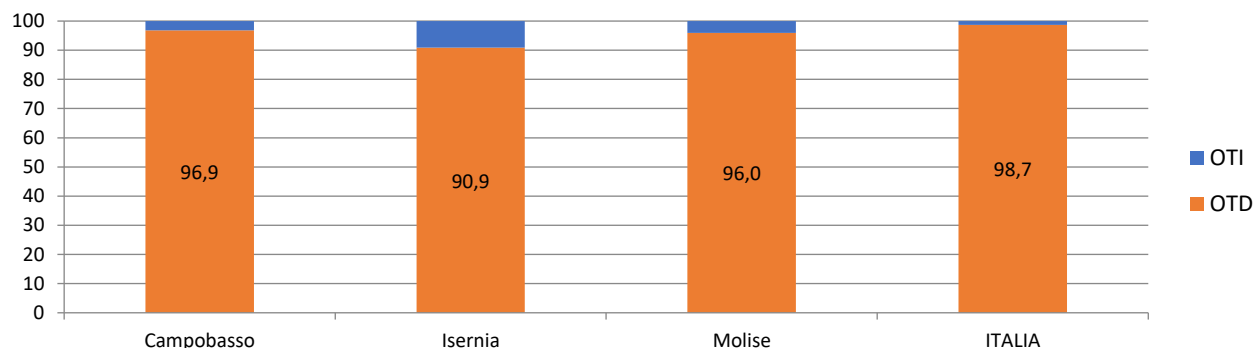
Zone	Numero					
	2020			2021		
	OTI	OTD	TOTALE	OTI	OTD	TOTALE
Campobasso	5	276	281	8	246	254
Isernia	7	42	49	4	40	44
Molise	12	318	330	12	286	298
ITALIA	1.103	91.210	92.313	1.063	82.854	83.917

Zone	Giornate					
	2020			2021		
	OTI	OTD	TOTALE	OTI	OTD	TOTALE
Campobasso	142	4.745	4.887	102	4.469	4.571
Isernia	152	851	1.003	101	736	837
Molise	294	5.596	5.890	203	5.205	5.408
ITALIA	25.246	1.487.493	1.512.739	24.058	1.381.558	1.405.616

Fonte: elaborazioni su dati INPS

A seguito delle suddette variazioni il peso della componente OTD agricola totale non avente diritto alla contribuzione a livello regionale è passato dal 96,4% al 96,0%, con pesi registrati nelle varie province oscillanti dal 90,9% di Isernia al 96,9% di Campobasso. Queste variazioni, a Campobasso hanno fatto diminuire il peso della componente OTD totale non avente diritto alla contribuzione a vantaggio della componente OTI totale non avente diritto alla contribuzione (Fig. 53).

Fig. 53 – Ripartizione percentuale degli OTD e OTI agricoli non aventi diritto alla contribuzione nelle varie zone – Femmine - Anno 2021

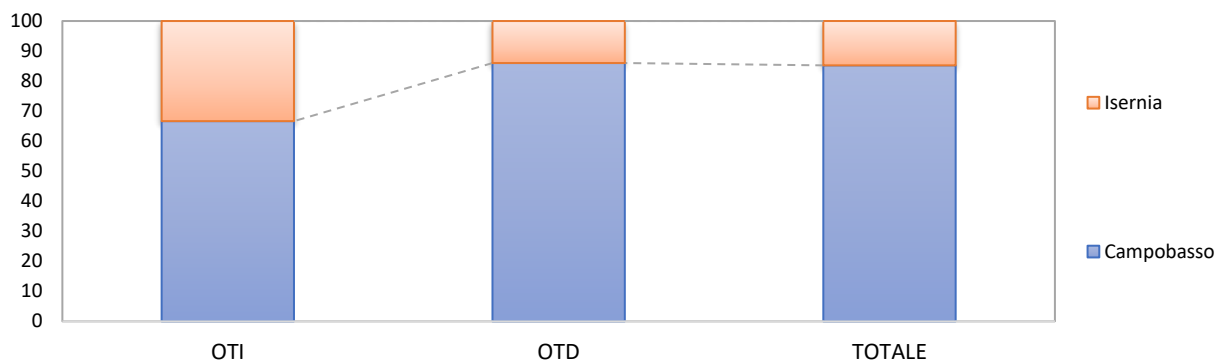


Fonte: elaborazioni su dati INPS

Analizzando la distribuzione delle operaie agricole a livello provinciale per le non aventi diritto alla contribuzione, il peso della provincia di Campobasso è diminuito per le OTD agricole non aventi diritto alla contribuzione; il peso della provincia di Isernia è diminuito per le OTI agricole non aventi diritto alla contribuzione. A seguito delle summenzionate variazioni la provincia di Isernia ha visto diminuire il peso delle operaie agricole totali non aventi diritto alla contribuzione.

Campobasso concentra l'86,0% delle OTD agricole totali non aventi diritto alla contribuzione, e poi, in ordine di grandezza, Isernia. Per le OTI agricole totali non aventi diritto alla contribuzione, il 66,7% è impiegato a Campobasso, e in successione Isernia. I pesi delle OTD e OTI agricole totali non aventi diritto alla contribuzione hanno portato a concentrare l'85,2% delle operaie agricole totali non aventi diritto alla contribuzione a Campobasso, e a seguire Isernia (Fig. 54).

Fig. 54 – Ripartizione percentuale degli operai agricoli non aventi diritto alla contribuzione per provincia e tipo di contratto – Femmine – Anno 2021



Fonte: elaborazioni su dati INPS

Il peso delle operaie agricole non aventi diritto alla contribuzione rispetto al totale delle operaie agricole è stato per le OTD agricole a livello regionale del 31,3% con pesi a livello provinciale dal 30,6% di Campobasso al 36,4% di Isernia; per le OTI agricole a livello regionale del 18,8% con pesi a livello provinciale dal 17,8% di Campobasso al 21,1% di Isernia e per le operaie agricole totali a livello regionale del 30,4% con pesi a livello provinciale dal 29,9% di Campobasso al 34,1% di Isernia.

5.2 Numero giornate OTD e OTI agricoli non aventi diritto alla contribuzione

Dal 2020 al 2021 il numero delle giornate degli operai agricoli non aventi diritto alla contribuzione in Molise è diminuito di 3.279 unità, condizionato da una diminuzione del numero delle giornate della componente OTD e da una diminuzione del numero delle giornate della componente OTI, assestandosi a 27.547 unità (Tab. 8).

In dettaglio il numero delle giornate degli operai agricoli totali non aventi diritto alla contribuzione in Molise è stato per la componente OTI di 1.047 unità; e di 26.500 per la componente OTD.

Le succitate variazioni sono state condizionate da una diminuzione generalizzata delle giornate degli operai agricoli non aventi diritto alla contribuzione in 2 delle 2 province, con una diminuzione registrata in 2 province per gli OTD e in 2 province per gli OTI (Fig. 55).

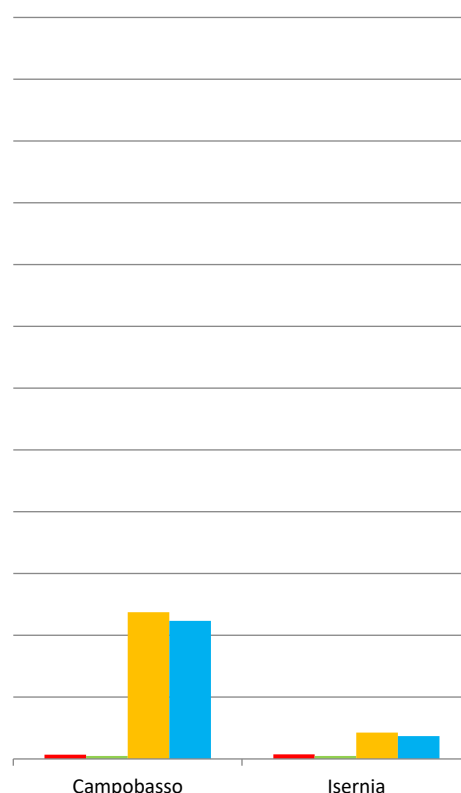
In percentuale la diminuzione registrata dal 2020 al 2021 è stata del 10,6% sul totale delle giornate degli operai agricoli non aventi diritto alla contribuzione; del 10,4% per la componente OTD e del 16,6% per la componente OTI.

Fig. 55 – Numero giornate OTD e OTI agricoli non aventi diritto alla contribuzione - Anni 2020 e 2021



Fonte: elaborazioni su dati INPS

Fig. 56 – Numero giornate OTD e OTI agricoli non aventi diritto alla contribuzione - Femmine - 2020 e 2021

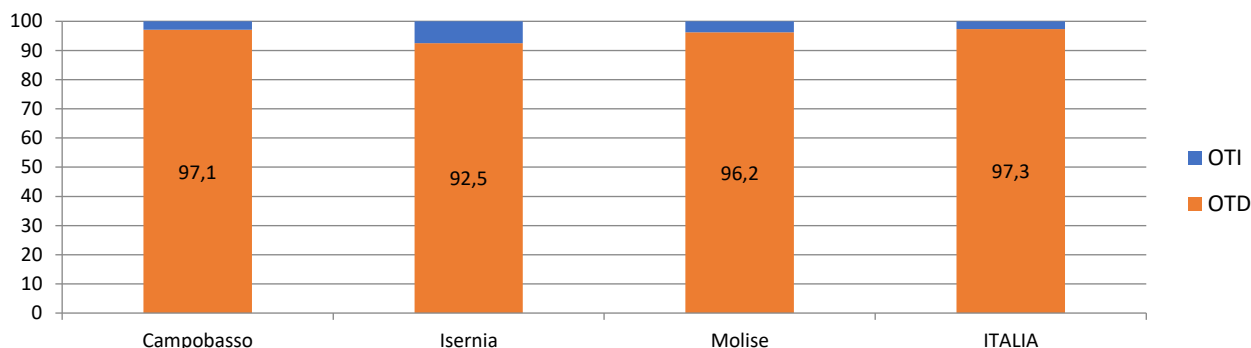


Fonte: elaborazioni su dati INPS

A seguito delle sopraccennate variazioni il peso delle giornate della componente OTD agricola non avente diritto alla contribuzione a livello regionale è passato dal 95,9% al 96,2%, con pesi registrati nelle varie province oscillanti dal 92,5% di Isernia al 97,1% di Campobasso. Queste variazioni, a Campobasso hanno fatto diminuire il peso della componente OTD totale non avente diritto alla

contribuzione a vantaggio della componente OTI totale non avente diritto alla contribuzione (Fig. 57).

Fig. 57 – Ripartizione percentuale delle giornate degli OTD e OTI agricoli non aventi diritto alla contribuzione nelle varie zone – Anno 2021

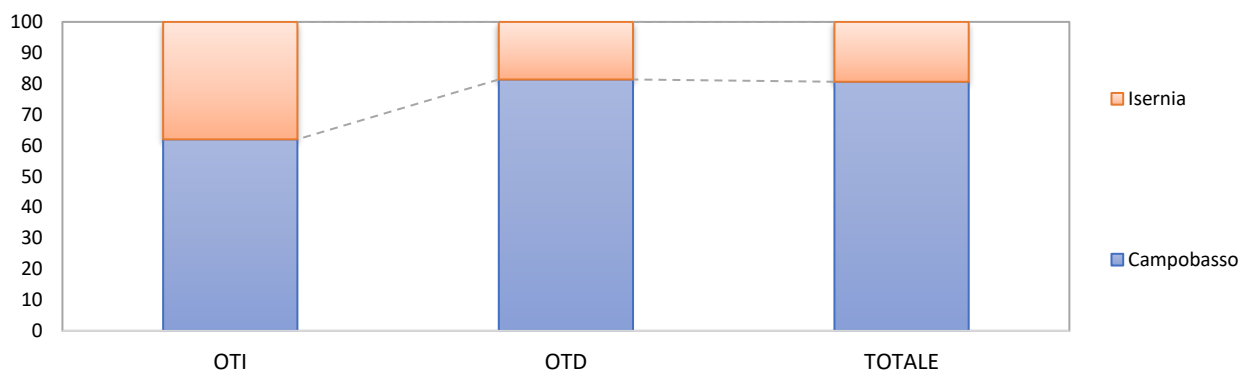


Fonte: elaborazioni su dati INPS

Analizzando la distribuzione delle giornate degli operai agricoli a livello provinciale per i non aventi diritto alla contribuzione, il peso della provincia di Isernia è diminuito per gli OTD e OTI agricoli non aventi diritto alla contribuzione. A seguito delle suddette variazioni la provincia di Isernia ha visto diminuire il peso delle giornate degli operai agricoli totali non aventi diritto alla contribuzione.

Campobasso concentra l'81,4% delle giornate degli OTD agricoli non aventi diritto alla contribuzione, e poi, in ordine di grandezza, Isernia. Per le giornate degli OTI agricoli, il 62,0% è impiegato a Campobasso, e in successione Isernia. I pesi delle giornate degli OTD e OTI agricoli non aventi diritto alla contribuzione hanno portato a concentrare l'80,6% degli operai agricoli totali a Campobasso, e a seguire Isernia (Fig. 58).

Fig. 58 – Ripartizione percentuale del numero delle giornate degli operai agricoli non aventi diritto alla contribuzione per provincia e tipo di contratto – Anno 2021



Fonte: elaborazioni su dati INPS

Il peso delle giornate degli operai agricoli non aventi diritto alla contribuzione rispetto al totale delle giornate degli operai agricoli è stato per gli OTD agricoli a livello regionale del 7,3% con pesi a livello provinciale dal 7,2% di Campobasso al 7,5% di Isernia; per gli OTI agricoli a livello regionale dell'1,5% con pesi a livello provinciale dall'1,5% di Campobasso all'1,6% di Isernia e per gli operai agricoli totali a livello regionale del 6,4% con pesi a livello provinciale dal 5,9% di Isernia al 6,5% di Campobasso.

5.2.1 Le giornate delle operaie agricole non aventi diritto alla contribuzione

Dal 2020 al 2021 il numero delle giornate delle operaie agricole non aventi diritto alla contribuzione in Molise è diminuito di 482 unità, condizionato da una diminuzione del numero delle giornate della componente OTD e da una diminuzione del numero delle giornate della componente OTI, assestandosi a 5.408 unità (Tab. 9).

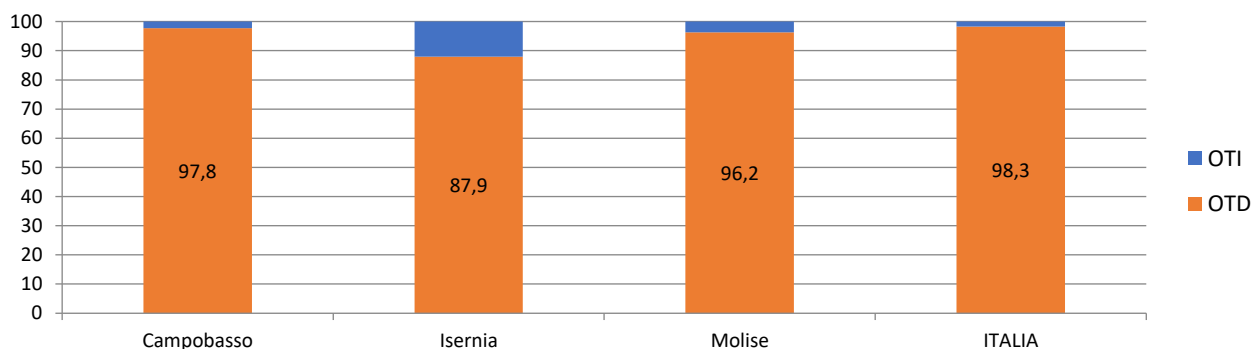
In dettaglio il numero delle giornate delle operaie agricole totali non aventi diritto alla contribuzione in Molise è stato per la componente OTI di 203 unità; e di 5.205 per la componente OTD.

Le summenzionate variazioni sono state condizionate da una diminuzione generalizzata delle giornate delle operaie agricole non aventi diritto alla contribuzione in 2 delle 2 province, con una diminuzione registrata in 2 province per le OTD e in 2 province per le OTI (Fig. 56).

In percentuale la diminuzione registrata per le giornate dal 2020 al 2021 è stata dell'8,2% sul totale delle giornate delle operaie agricole non aventi diritto alla contribuzione; del 7,0% per la componente OTD e del 31,0% per la componente OTI.

A seguito delle succitate variazioni il peso delle giornate della componente OTD agricola non avente diritto alla contribuzione a livello regionale è passato dal 95,0% al 96,2%, con pesi registrati nelle varie province oscillanti dall'87,9% di Isernia al 97,8% di Campobasso. Queste variazioni, in tutte le province hanno fatto aumentare il peso della componente OTD totale non avente diritto alla contribuzione a svantaggio della componente OTI totale non avente diritto alla contribuzione (Fig. 59).

Fig. 59 – Ripartizione percentuale delle giornate degli OTD e OTI agricoli non aventi diritto alla contribuzione nelle varie zone – Femmine - Anno 2021

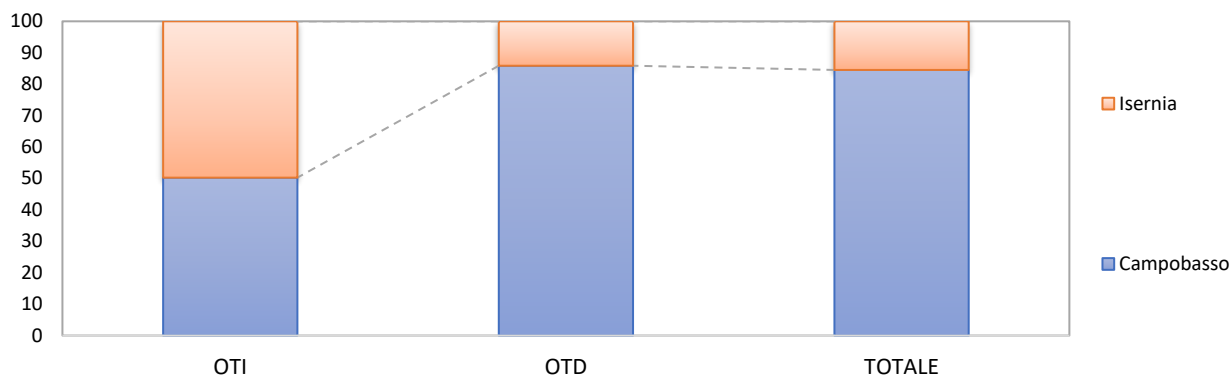


Fonte: elaborazioni su dati INPS

Analizzando la distribuzione delle giornate delle operaie agricole a livello provinciale per le non aventi diritto alla contribuzione, il peso della provincia di Isernia è diminuito per le OTD e gli OTI agricoli non aventi diritto alla contribuzione. A seguito delle sopraccennate variazioni la provincia di Isernia ha visto diminuire il peso delle giornate delle operaie agricole totali non aventi diritto alla contribuzione.

Campobasso concentra l'85,9% delle giornate delle OTD agricole non aventi diritto alla contribuzione, e poi, in ordine di grandezza, Isernia. Per le giornate delle OTI agricole non aventi diritto alla contribuzione, il 50,2% è impiegato a Campobasso, e in successione Isernia. I pesi delle giornate delle OTD e OTI agricole non aventi diritto alla contribuzione hanno portato a concentrare l'84,5% delle operaie agricole totali a Campobasso, e a seguire Isernia (Fig. 60).

Fig.60 – Ripartizione percentuale del numero delle giornate degli operai agricoli non aventi diritto alla contribuzione per provincia e tipo di contratto – Femmine – Anno 2021



Fonte: elaborazioni su dati INPS

Il peso delle giornate delle operaie agricole non aventi diritto alla contribuzione rispetto al totale delle giornate delle operaie agricole è stato per le OTD agricole a livello regionale del 5,8% con pesi a livello provinciale dal 5,6% di Campobasso al 7,3% di Isernia; per le OTI agricole a livello regionale dell'1,7% con pesi a livello provinciale dall'1,1% di Campobasso al 3,2% di Isernia e per le operaie agricole totali a livello regionale del 5,3% con pesi a livello provinciale dal 5,2% di Campobasso al 6,3% di Isernia.

6. GLI OPERAI AGRICOLI STRANIERI NON AVENTI DIRITTO ALLA CONTRIBUZIONE

6.1 Numero OTD e OTI agricoli stranieri non aventi diritto alla contribuzione

Dal 2020 al 2021 il numero degli operai agricoli stranieri non aventi diritto alla contribuzione in Molise è diminuito di 93 unità, condizionato da una diminuzione del numero della componente OTD e da una diminuzione del numero della componente OTI, assestandosi a 693 unità (Tab. 10).

In dettaglio il numero di operai agricoli stranieri non aventi diritto alla contribuzione in Molise è stato per la componente OTI di 21 unità; e di 672 per la componente OTD.

Tab. 10 – Numero di OTD e OTI e relative giornate dei lavoratori agricoli stranieri non aventi diritto alla contribuzione – Anni 2020 e 2021

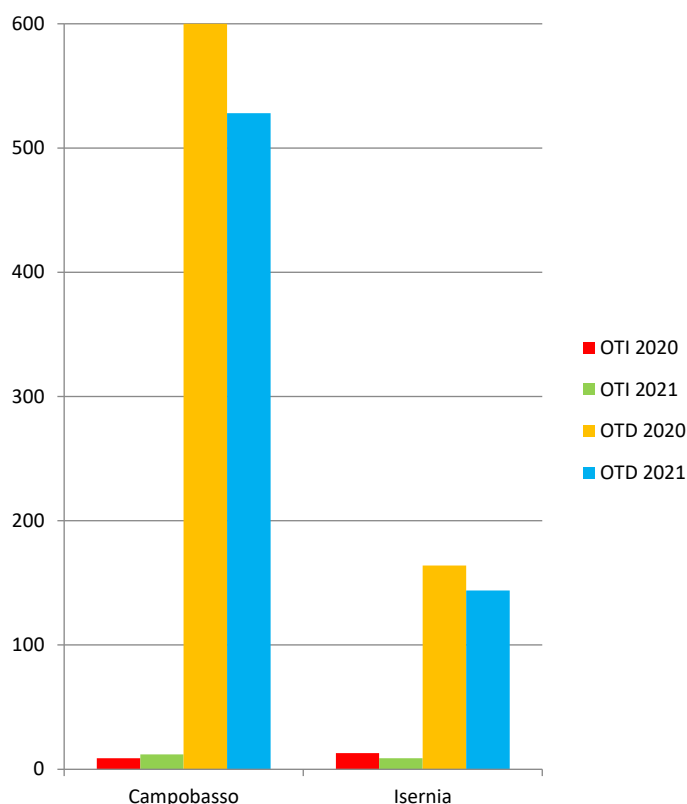
Zone	Numero					
	2020			2021		
	OTI	OTD	TOTALE	OTI	OTD	TOTALE
Campobasso	9	600	609	12	528	540
Isernia	13	164	177	9	144	153
Molise	22	764	786	21	672	693
ITALIA	2.057	126.324	128.381	1.879	112.628	114.507
Zone	Giornate					
	2020			2021		
	OTI	OTD	TOTALE	OTI	OTD	TOTALE
Campobasso	287	11.686	11.973	207	10.268	10.475
Isernia	371	3.596	3.967	113	2.766	2.879
Molise	658	15.282	15.940	320	13.034	13.354
ITALIA	47.006	2.391.714	2.438.720	43.779	2.218.087	2.261.866

Fonte: elaborazioni su dati INPS

Le suddette variazioni sono state condizionate da una diminuzione generalizzata degli operai agricoli stranieri non aventi diritto alla contribuzione in 2 delle 2 province, con una diminuzione registrata in 2 province per gli OTD e in 1 provincia per gli OTI (Fig. 61).

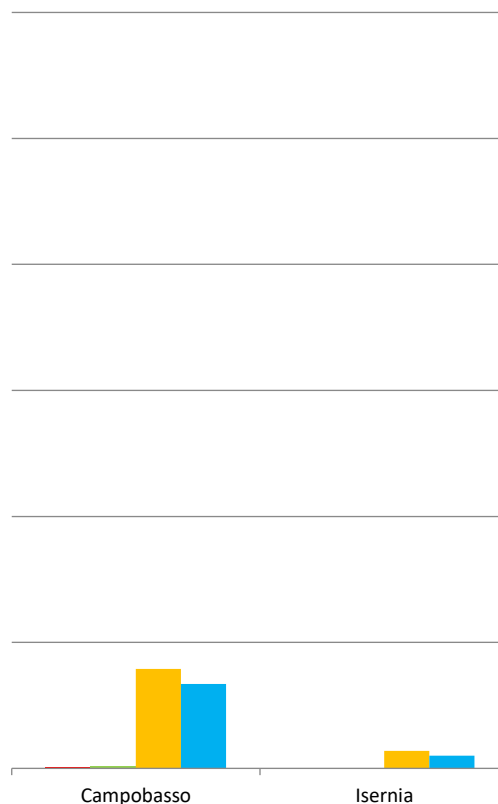
In percentuale la diminuzione registrata dal 2020 al 2021 è stata dell'11,8% sul totale degli operai agricoli stranieri non aventi diritto alla contribuzione; del 12,0% per la componente OTD e del 4,5% per la componente OTI.

Fig. 61 – Numero OTD e OTI agricoli stranieri non aventi diritto alla contribuzione - Anni 2020 e 2021



Fonte: elaborazioni su dati INPS

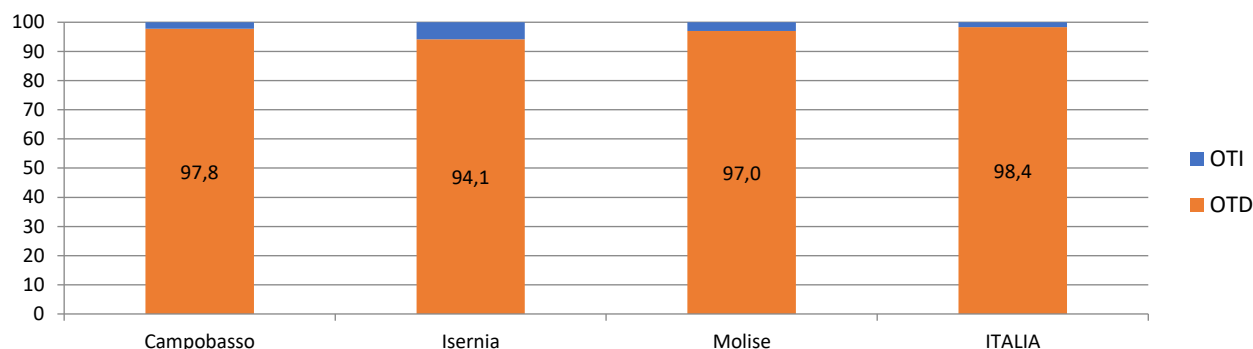
Fig. 62 – Numero OTD e OTI agricoli stranieri non aventi diritto alla contribuzione - Femmine - Anni 2020 e 2021



Fonte: elaborazioni su dati INPS

A seguito delle summenzionate variazioni il peso della componente OTD agricola straniera non avente diritto alla contribuzione a livello regionale è passato dal 97,2% al 97,0%, con pesi registrati nelle varie province oscillanti dal 94,1% di Isernia al 97,8% di Campobasso. Queste variazioni, a Campobasso hanno fatto diminuire il peso della componente OTD straniera non avente diritto alla contribuzione a vantaggio della componente OTI straniera non avente diritto alla contribuzione (Fig. 63).

Fig. 63 – Ripartizione percentuale degli OTD e OTI agricoli stranieri non aventi diritto alla contribuzione nelle varie zone – Anno 2021

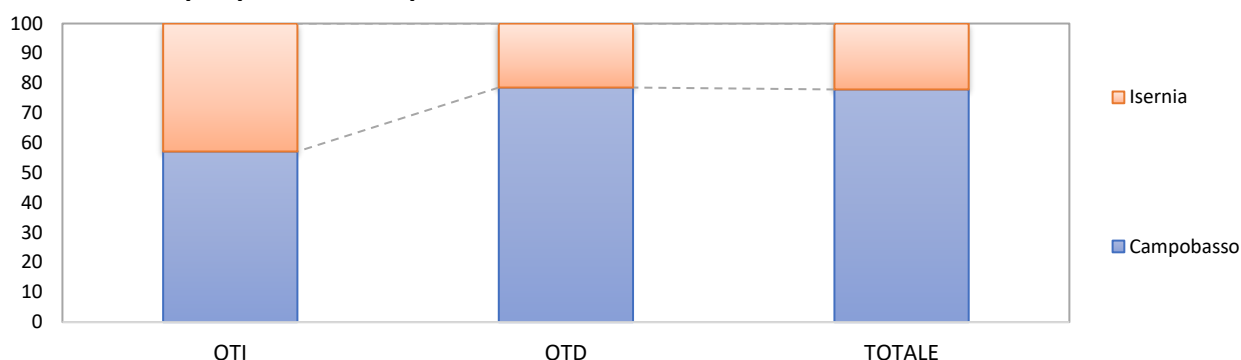


Fonte: elaborazioni su dati INPS

Analizzando la distribuzione degli operai agricoli stranieri a livello provinciale per i non aventi diritto alla contribuzione, il peso della provincia di Isernia è diminuito per gli OTD e gli OTI agricoli stranieri non aventi diritto alla contribuzione. A seguito delle succitate variazioni la provincia di Isernia ha visto diminuire il peso degli operai agricoli stranieri totali non aventi diritto alla contribuzione.

Campobasso concentra il 78,6% degli OTD agricoli stranieri non aventi diritto alla contribuzione, e poi, in ordine di grandezza, Isernia. Per gli OTI agricoli stranieri non aventi diritto alla contribuzione, il 57,1% è impiegato a Campobasso, e in successione Isernia. I pesi degli OTD e OTI agricoli stranieri non aventi diritto alla contribuzione hanno portato a concentrare il 77,9% degli operai agricoli stranieri totali a Campobasso, e a seguire Isernia (Fig. 64).

Fig. 64 – Ripartizione percentuale degli operai agricoli stranieri non aventi diritto alla contribuzione per provincia e tipo di contratto – Anno 2021



Fonte: elaborazioni su dati INPS

Il peso degli operai agricoli stranieri non aventi diritto alla contribuzione rispetto al totale degli operai agricoli stranieri è stato per gli OTD agricoli stranieri a livello regionale del 38,9% con pesi a livello provinciale dal 37,6% di Campobasso al 45,0% di Isernia; per gli OTI agricoli stranieri a livello regionale del 20,8% con pesi a livello provinciale dal 17,0% di Isernia al 25,0% di Campobasso e per gli operai agricoli totali stranieri a livello regionale del 37,9% con pesi a livello provinciale dal 37,1% di Campobasso al 41,0% di Isernia.

6.1.1 Le operaie agricole straniere non aventi diritto alla contribuzione

Dal 2020 al 2021 il numero delle operaie agricole straniere non aventi diritto alla contribuzione in Molise è diminuito di 15 unità, condizionato da una diminuzione del numero della componente OTD e da un aumento del numero della componente OTI, assestandosi a 79 unità (Tab. 11).

In dettaglio il numero di operaie agricole straniere non aventi diritto alla contribuzione in Molise è stato per la componente OTI di 2 unità; e di 77 per la componente OTD.

Tab. 11 – Numero di OTD e OTI e relative giornate dei lavoratori agricoli stranieri non aventi diritto alla contribuzione – Femmine - Anni 2020 e 2021

Zone	Numero					
	2020			2021		
	OTI	OTD	TOTALE	OTI	OTD	TOTALE
Campobasso	1	79	80	2	67	69
Isernia	0	14	14	0	10	10
Molise	1	93	94	2	77	79
ITALIA	312	30.299	30.611	273	27.737	28.010
Zone	Giornate					
	2020			2021		
	OTI	OTD	TOTALE	OTI	OTD	TOTALE
Campobasso	30	1.531	1.561	33	1.327	1.360
Isernia	0	258	258	0	158	158
Molise	30	1.789	1.819	33	1.485	1.518
ITALIA	6.826	546.058	552.884	6.251	524.257	530.508

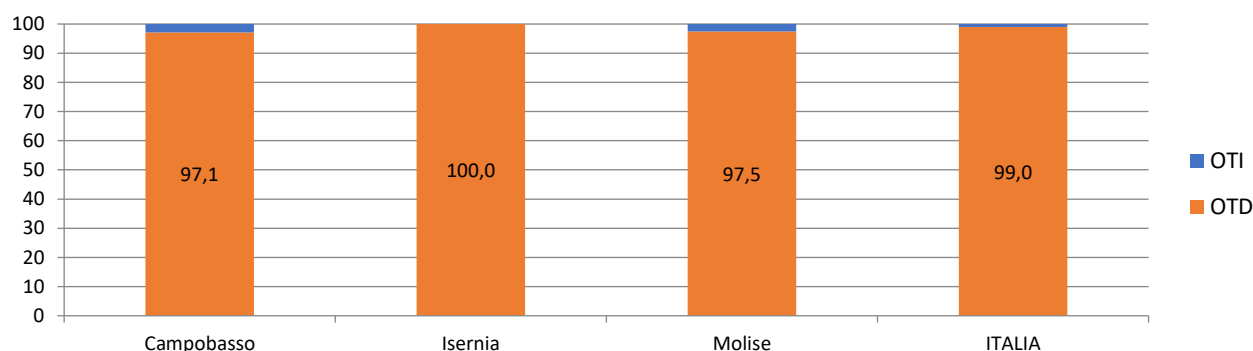
Fonte: elaborazioni su dati INPS

Le sopraccennate variazioni sono state condizionate da una diminuzione generalizzata delle operaie agricole straniere non aventi diritto alla contribuzione in 2 delle 2 province, con una diminuzione registrata in 2 province per le OTD e in 0 province per le OTI (Fig. 62).

In percentuale la diminuzione registrata dal 2020 al 2021 è stata del 16,0% sul totale delle operaie agricole straniere non aventi diritto alla contribuzione; del 17,2% per la componente OTD mentre per le OTI si è registrato un aumento del 100,0%.

A seguito delle suddette variazioni il peso della componente OTD agricola straniera non avente diritto alla contribuzione a livello regionale è passato dal 98,9% al 97,5%, con pesi registrati nelle varie province oscillanti dal 97,1% di Campobasso al 100,0% di Isernia. Queste variazioni, in tutte le province hanno fatto diminuire il peso della componente OTD straniera non avente diritto alla contribuzione a vantaggio della componente OTI straniera non avente diritto alla contribuzione (Fig. 65).

Fig. 65 – Ripartizione percentuale degli OTD e OTI agricoli stranieri non aventi diritto alla contribuzione nelle varie zone – Femmine - Anno 2021

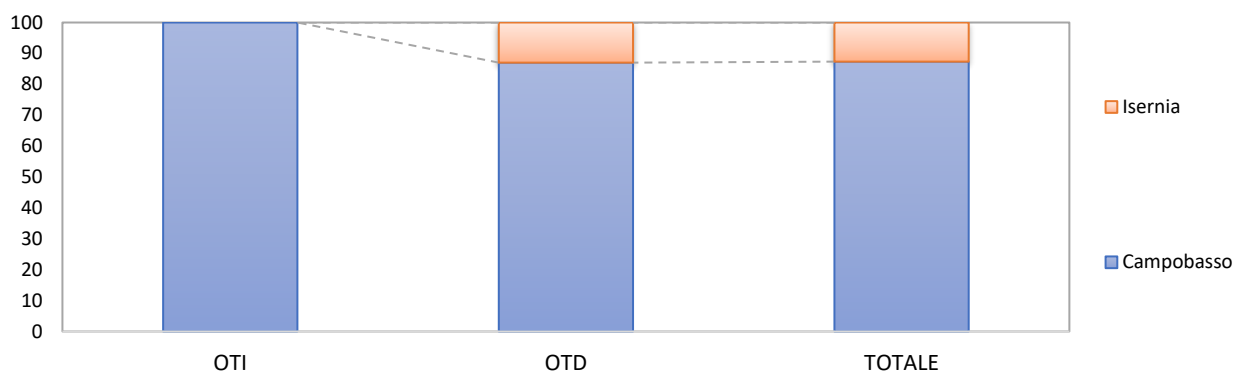


Fonte: elaborazioni su dati INPS

Analizzando la distribuzione delle operaie agricole straniere a livello provinciale per le non aventi diritto alla contribuzione, il peso della provincia di Isernia è diminuito per le OTD agricole straniere non aventi diritto alla contribuzione. A seguito delle summenzionate variazioni la provincia di Isernia ha visto diminuire il peso delle operaie agricole straniere totali non aventi diritto alla contribuzione.

Campobasso concentra l'87,0% delle OTD agricole straniere non aventi diritto alla contribuzione, e poi, in ordine di grandezza, Isernia. Per le OTI agricole straniere non aventi diritto alla contribuzione, il 100,0% è impiegato a Campobasso, e in successione Isernia. I pesi delle OTD e OTI agricole straniere hanno portato a concentrare l'87,3% delle operaie agricole straniere totali non aventi diritto alla contribuzione a Campobasso, e a seguire Isernia (Fig. 66).

Fig. 66 – Ripartizione percentuale degli operai agricoli stranieri non aventi diritto alla contribuzione per provincia e tipo di contratto – Femmine – Anno 2021



Fonte: elaborazioni su dati INPS

Il peso delle operaie agricole straniere non aventi diritto alla contribuzione rispetto al totale delle operaie agricole straniere è stato per le OTD agricole straniere a livello regionale del 32,1% con pesi a livello provinciale dal 31,0% di Campobasso al 41,7% di Isernia; per le OTI agricole straniere a livello regionale del 15,4% con pesi a livello provinciale dallo 0,0% di Isernia al 20,0% di Campobasso e per le operaie agricole totali straniere a livello regionale del 31,2% con pesi a livello provinciale dal 30,5% di Campobasso al 37,0% di Isernia.

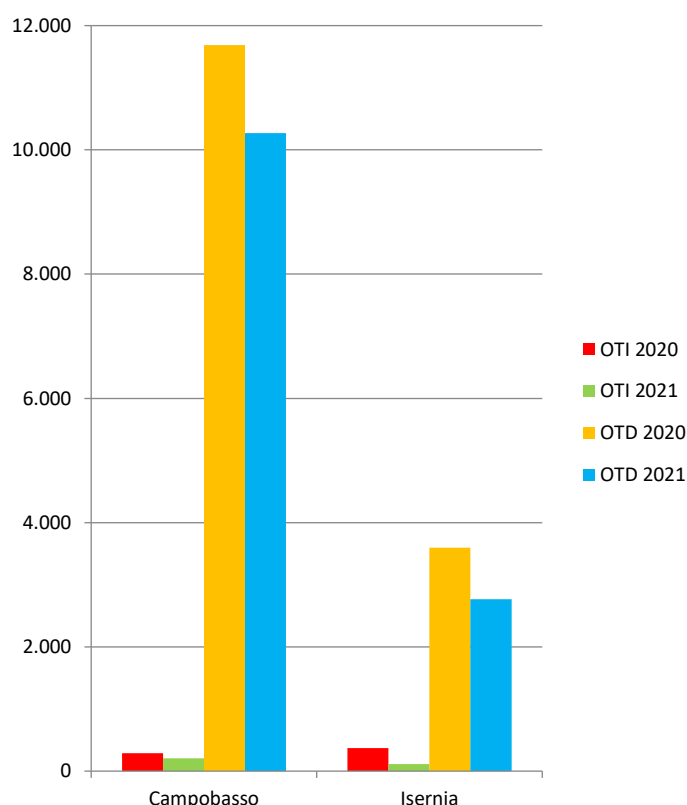
6.2 Numero giornate degli OTD e OTI agricoli stranieri non aventi diritto alla contribuzione

Dal 2020 al 2021 il numero delle giornate degli operai agricoli stranieri non aventi diritto alla contribuzione in Molise è diminuito di 2.586 unità, condizionato da una diminuzione del numero delle giornate della componente OTD e da una diminuzione del numero delle giornate della componente OTI, assestandosi a 13.354 unità (Tab. 10).

In dettaglio il numero delle giornate degli operai agricoli stranieri non aventi diritto alla contribuzione in Molise è stato per la componente OTI di 320 unità; e di 13.034 per la componente OTD.


Le succitate variazioni sono state condizionate da una diminuzione generalizzata delle giornate degli operai agricoli stranieri non aventi diritto alla contribuzione in 2 delle 2 province, con una diminuzione registrata in 2 province per gli OTD e in 2 province per gli OTI (Fig. 67).

Fig. 67 – Numero giornate OTD e OTI agricoli stranieri non aventi diritto alla contribuzione – Anni 2020 e 2021



Fonte: elaborazioni su dati INPS

Fig. 68 – Numero giornate OTD e OTI agricoli stranieri non aventi diritto alla contribuzione - Femmine – Anni 2020 e 2021



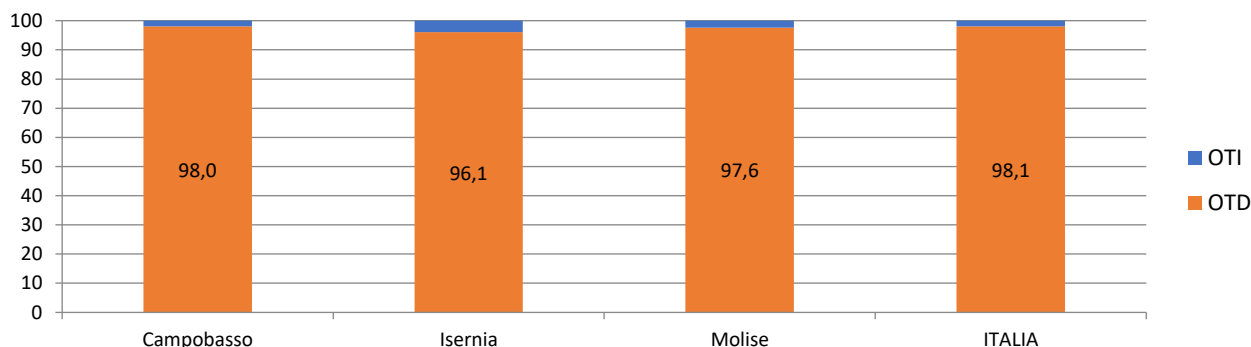
Fonte: elaborazioni su dati INPS

In percentuale la diminuzione registrata dal 2020 al 2021 è stata del 16,2% sul totale degli operai agricoli stranieri non aventi diritto alla contribuzione; del 14,7% per la componente OTD e del 51,4% per la componente OTI.

A seguito delle sopraccennate variazioni il peso delle giornate della componente OTD agricola straniera non avente diritto alla contribuzione a livello regionale è passato dal 95,9% al 97,6%, con

pesi registrati nelle varie province oscillanti dal 96,1% di Isernia al 98,0% di Campobasso. Queste variazioni, in tutte le province hanno fatto aumentare il peso della componente OTD straniera non avente diritto alla contribuzione a svantaggio della componente OTI straniera non avente diritto alla contribuzione (Fig. 69).

Fig. 69 – Ripartizione percentuale delle giornate degli OTD e OTI agricoli stranieri non aventi diritto alla contribuzione nelle varie zone – Anno 2021

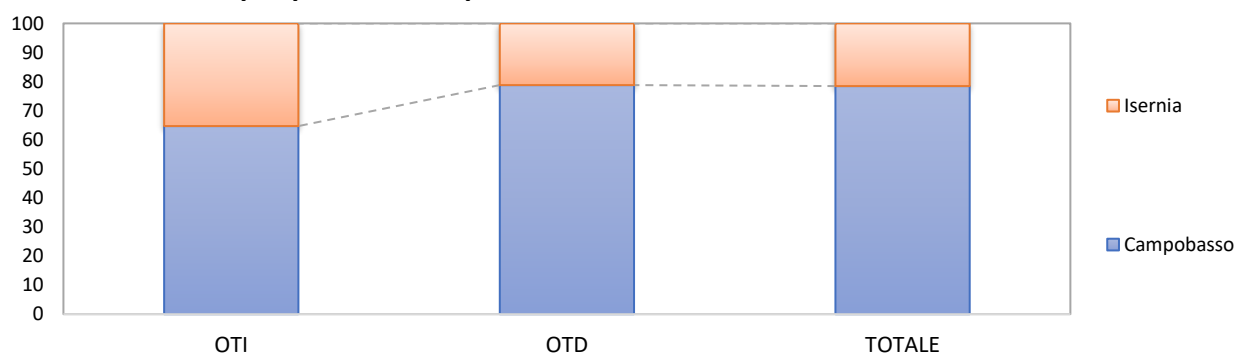


Fonte: elaborazioni su dati INPS

Analizzando la distribuzione delle giornate degli operai agricoli stranieri a livello provinciale per i non aventi diritto alla contribuzione, il peso della provincia di Isernia è diminuito per gli OTD e gli OTI agricoli stranieri non aventi diritto alla contribuzione. A seguito delle suddette variazioni la provincia di Isernia ha visto diminuire il peso delle giornate degli operai agricoli totali stranieri non aventi diritto alla contribuzione.

Campobasso concentra il 78,8% delle giornate degli OTD agricoli stranieri non aventi diritto alla contribuzione, e poi, in ordine di grandezza, Isernia. Per le giornate degli OTI agricoli stranieri non aventi diritto alla contribuzione, il 64,7% è impiegato a Campobasso, e in successione Isernia. I pesi delle giornate degli OTD e OTI agricoli stranieri non aventi diritto alla contribuzione hanno portato a concentrare il 78,4% degli operai agricoli stranieri a Campobasso, e a seguire Isernia (Fig. 70).

Fig. 70 – Ripartizione percentuale delle giornate degli operai agricoli stranieri non aventi diritto alla contribuzione per provincia e tipo di contratto – Anno 2021



Fonte: elaborazioni su dati INPS

Il peso delle giornate degli operai agricoli stranieri non aventi diritto alla contribuzione rispetto al totale delle giornate degli operai agricoli stranieri è stato per gli OTD agricoli stranieri a livello regionale dell'8,6% con pesi a livello provinciale dall'8,2% di Campobasso al 10,4% di Isernia; per gli OTI agricoli stranieri a livello regionale del 2,2% con pesi a livello provinciale dall'1,4% di Isernia al

3,0% di Campobasso e per gli operai agricoli totali stranieri a livello regionale dell'8,0% con pesi a livello provinciale dal 7,9% di Campobasso all'8,4% di Isernia.

6.2.1 Le giornate delle operaie agricole straniere non aventi diritto alla contribuzione

Dal 2020 al 2021 il numero delle giornate delle operaie agricole straniere non aventi diritto alla contribuzione in Molise è diminuito di 301 unità, condizionato da una diminuzione del numero delle giornate della componente OTD e da un aumento del numero delle giornate della componente OTI, assestandosi a 1.518 unità (Tab. 11).

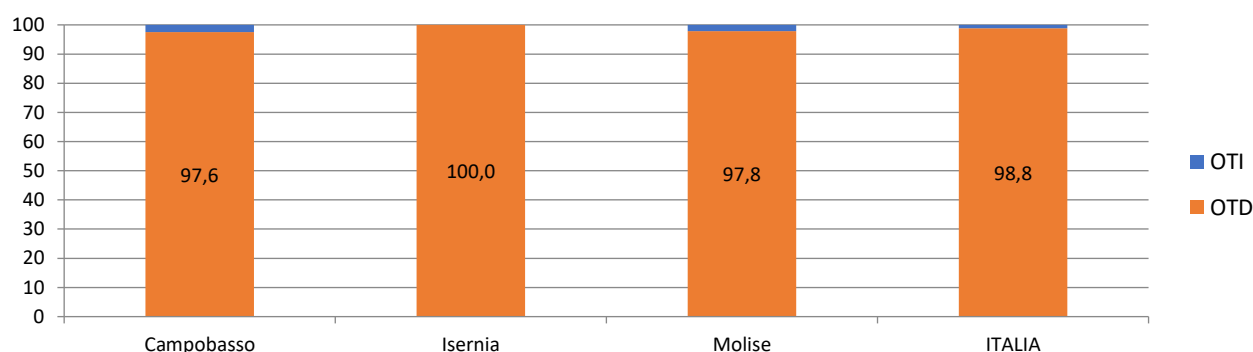
In dettaglio il numero delle giornate delle operaie agricole straniere non aventi diritto alla contribuzione in Molise è stato per la componente OTI di 33 unità; e di 1.485 per la componente OTD.

Le summenzionate variazioni sono state condizionate da una diminuzione generalizzata delle giornate delle operaie agricole straniere non aventi diritto alla contribuzione in 2 delle 2 province, con una diminuzione registrata in 2 province per le OTD e in 0 province per le OTI (Fig. 68).

In percentuale la diminuzione registrata per le giornate dal 2020 al 2021 è stata del 16,5% sul totale delle giornate delle operaie agricole straniere non aventi diritto alla contribuzione; del 17,0% per la componente OTD mentre per le OTI si è registrato un aumento del 10,0%.

A seguito delle succitate variazioni il peso delle giornate della componente OTD agricola straniera non avente diritto alla contribuzione a livello regionale è passato dal 98,4% al 97,8%, con pesi registrati nelle varie province oscillanti dal 97,6% di Campobasso al 100,0% di Isernia. Queste variazioni, in tutte le province hanno fatto diminuire il peso della componente OTD straniera non avente diritto alla contribuzione a vantaggio della componente OTI straniera non avente diritto alla contribuzione (Fig. 71).

Fig. 71 – Ripartizione percentuale delle giornate degli OTD e OTI agricoli stranieri non aventi diritto alla contribuzione nelle varie zone – Femmine - Anno 2021

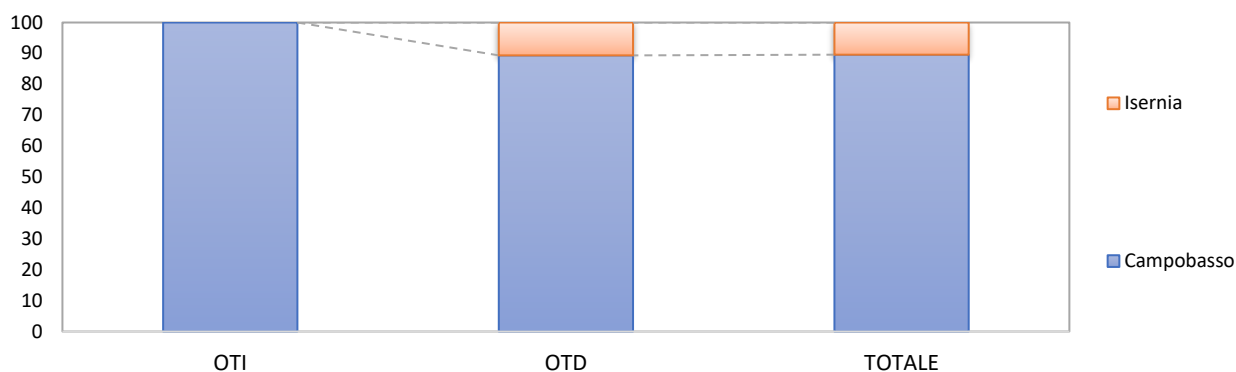


Fonte: elaborazioni su dati INPS

Analizzando la distribuzione delle giornate delle operaie agricole straniere a livello provinciale per le non aventi diritto alla contribuzione, il peso della provincia di Isernia è diminuito per le OTD agricole straniere non aventi diritto alla contribuzione. A seguito delle sopraccennate variazioni la provincia di Isernia ha visto diminuire il peso delle giornate delle operaie agricole totali straniere non aventi diritto alla contribuzione.

Campobasso concentra l'89,4% delle giornate delle OTD agricole straniere non aventi diritto alla contribuzione, e poi, in ordine di grandezza, Isernia. Per le giornate delle OTI agricole straniere non aventi diritto alla contribuzione, il 100,0% è impiegato a Campobasso, e in successione Isernia. I pesi delle giornate delle OTD e OTI agricole straniere non aventi diritto alla contribuzione hanno portato a concentrare l'89,6% delle operaie agricole totali a Campobasso, e a seguire Isernia (Fig. 72).

Fig. 72 – Ripartizione percentuale delle giornate degli operai agricoli stranieri non aventi diritto alla contribuzione per provincia e tipo di contratto – Femmine – Anno 2021



Fonte: elaborazioni su dati INPS

Il peso delle giornate delle operaie agricole straniere non aventi diritto alla contribuzione rispetto al totale delle giornate delle operaie agricole straniere è stato per le OTD agricole straniere a livello regionale del 6,5% con pesi a livello provinciale dal 6,4% di Campobasso all'8,4% di Isernia; per le OTI agricole straniere a livello regionale dell'1,3% con pesi a livello provinciale dallo 0,0% di Isernia all'1,6% di Campobasso e per le operaie agricole totali straniere a livello regionale del 6,0% con pesi a livello provinciale dal 6,0% di Campobasso al 6,7% di Isernia.

7. GLI OPERAI AGRICOLI COMUNITARI NON AVENTI DIRITTO ALLA CONTRIBUZIONE

7.1 Numero OTD e OTI agricoli comunitari non aventi diritto alla contribuzione

Dal 2020 al 2021 il numero degli operai agricoli comunitari non aventi diritto alla contribuzione in Molise è diminuito di 14 unità, condizionato da una diminuzione del numero della componente OTD e da un aumento del numero della componente OTI, assestandosi a 111 unità (Tab. 12).

Tab. 12 – Numero di OTD e OTI e relative giornate dei lavoratori agricoli comunitari non aventi diritto alla contribuzione – Anni 2020 e 2021

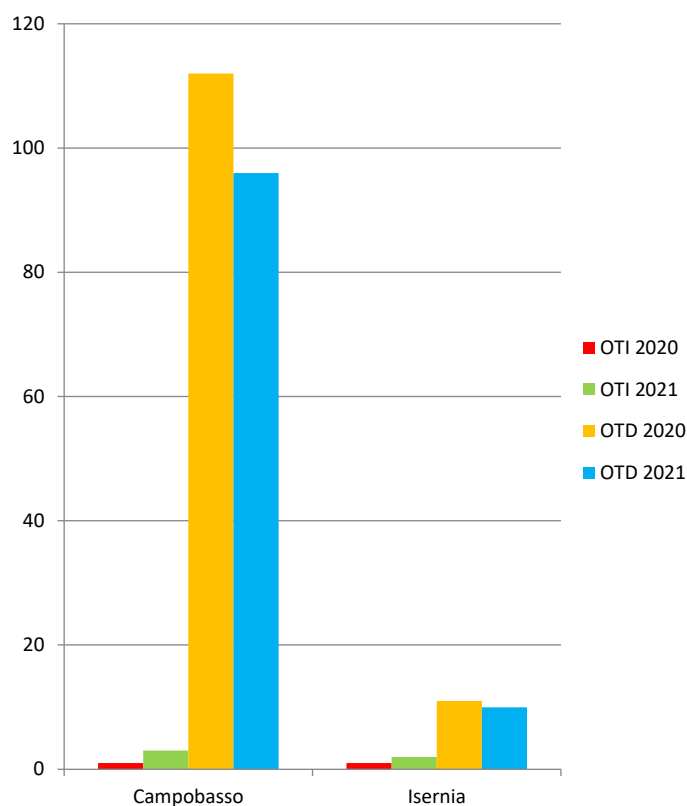
Zone	Numero					
	2020			2021		
	OTI	OTD	TOTALE	OTI	OTD	TOTALE
Campobasso	1	112	113	3	96	99
Isernia	1	11	12	2	10	12
Molise	2	123	125	5	106	111
ITALIA	392	41.906	42.298	325	37.125	37.450
Zone	Giornate					
	2020			2021		
	OTI	OTD	TOTALE	OTI	OTD	TOTALE
Campobasso	47	1.899	1.946	45	1.826	1.871
Isernia	49	252	301	11	232	243
Molise	96	2.151	2.247	56	2.058	2.114
ITALIA	8.702	784.911	793.613	7.337	722.857	730.194

Fonte: elaborazioni su dati INPS

In dettaglio il numero di operai agricoli comunitari non aventi diritto alla contribuzione in Molise è stato per la componente OTI di 5 unità; e di 106 per la componente OTD.

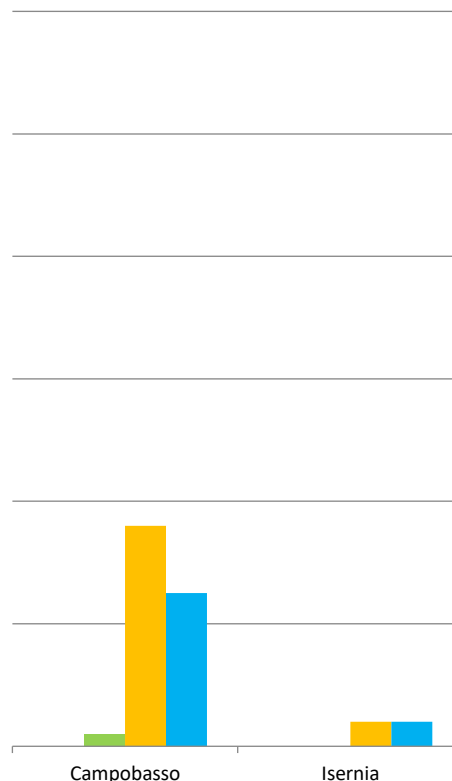
Le suddette variazioni sono state condizionate da una diminuzione generalizzata degli operai agricoli comunitari non aventi diritto alla contribuzione in 1 delle 2 province, con una diminuzione registrata in 2 province per gli OTD e in 0 province per gli OTI (Fig. 73).

Fig. 73 – Numero OTD e OTI agricoli comunitari non aventi diritto alla contribuzione – Anni 2020 e 2021



Fonte: elaborazioni su dati INPS

Fig. 74 – Numero OTD e OTI agricoli comunitari non aventi diritto alla contribuzione - Femmine – Anni 2020 e 2021

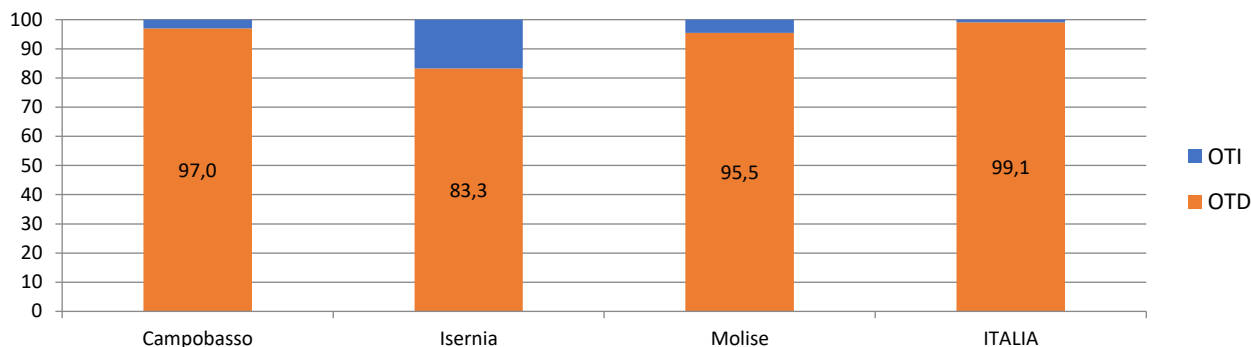


Fonte: elaborazioni su dati INPS

In percentuale la diminuzione registrata dal 2020 al 2021 è stata dell'11,2% sul totale degli operai agricoli comunitari non aventi diritto alla contribuzione; del 13,8% per la componente OTD mentre per gli OTI si è registrato un aumento del 150,0%.

A seguito delle summenzionate variazioni il peso della componente OTD agricola comunitaria non avente diritto alla contribuzione a livello regionale è passato dal 98,4% al 95,5%, con pesi registrati nelle varie province oscillanti dall'83,3% di Isernia al 97,0% di Campobasso. Queste variazioni, in tutte le province hanno fatto diminuire il peso della componente OTD comunitaria non avente diritto alla contribuzione a vantaggio della componente OTI comunitaria non avente diritto alla contribuzione (Fig. 75).

Fig. 75 – Ripartizione percentuale degli OTD e OTI agricoli comunitari non aventi diritto alla contribuzione nelle varie zone – Anno 2021

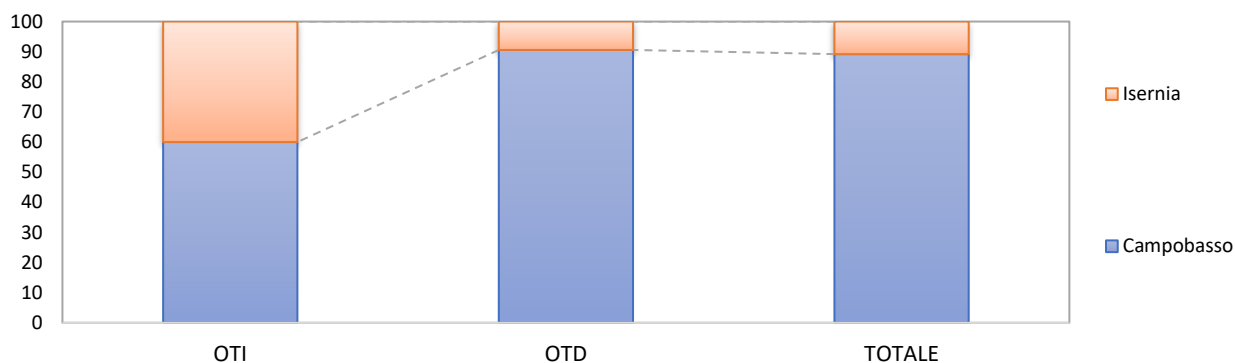


Fonte: elaborazioni su dati INPS

Analizzando la distribuzione degli operai agricoli comunitari a livello provinciale per i non aventi diritto alla contribuzione, il peso della provincia di Campobasso è diminuito per gli OTD agricoli comunitari non aventi diritto alla contribuzione; il peso della provincia di Isernia è diminuito per gli OTI agricoli comunitari non aventi diritto alla contribuzione. A seguito delle succitate variazioni la provincia di Campobasso ha visto diminuire il peso degli operai agricoli comunitari totali non aventi diritto alla contribuzione.

Campobasso concentra il 90,6% degli OTD agricoli comunitari non aventi diritto alla contribuzione, e poi, in ordine di grandezza, Isernia. Per gli OTI agricoli comunitari non aventi diritto alla contribuzione, il 60,0% è impiegato a Campobasso, e in successione Isernia. I pesi degli OTD e OTI agricoli comunitari non aventi diritto alla contribuzione hanno portato a concentrare l'89,2% degli operai agricoli comunitari totali a Campobasso, e a seguire Isernia (Fig. 76).

Fig. 76 – Ripartizione percentuale degli operai agricoli comunitari non aventi diritto alla contribuzione per provincia e tipo di contratto - 2021



Fonte: elaborazioni su dati INPS

Il peso degli operai agricoli comunitari non aventi diritto alla contribuzione rispetto al totale degli operai agricoli comunitari è stato per gli OTD agricoli comunitari a livello regionale del 32,6% con pesi a livello provinciale dal 32,0% di Campobasso al 40,0% di Isernia; per gli OTI agricoli comunitari a livello regionale del 33,3% con pesi a livello provinciale dal 23,1% di Campobasso al 100,0% di Isernia e per gli operai agricoli totali comunitari a livello regionale del 32,6% con pesi a livello provinciale dal 31,6% di Campobasso al 44,4% di Isernia.

7.1.1 Le operaie agricole comunitarie non aventi diritto alla contribuzione

Dal 2020 al 2021 il numero delle operaie agricole comunitarie non aventi diritto alla contribuzione in Molise è diminuito di 9 unità, condizionato da una diminuzione del numero della componente OTD e da un aumento del numero della componente OTI, assestandosi a 31 unità (Tab. 13).

In dettaglio il numero di operaie agricole comunitarie non aventi diritto alla contribuzione in Molise è stato per la componente OTI di 2 unità; e di 29 per la componente OTD.

Tab. 13 – Numero di OTD e OTI e relative giornate dei lavoratori agricoli comunitari non aventi diritto alla contribuzione – Femmine - Anni 2020 e 2021

Zone	Numero					
	2020			2021		
	OTI	OTD	TOTALE	OTI	OTD	TOTALE
Campobasso	0	36	36	2	25	27
Isernia	0	4	4	0	4	4
Molise	0	40	40	2	29	31
ITALIA	135	15.266	15.401	99	13.604	13.703
Zone	Giornate					
	2020			2021		
	OTI	OTD	TOTALE	OTI	OTD	TOTALE
Campobasso	0	660	660	33	547	580
Isernia	0	74	74	0	78	78
Molise	0	734	734	33	625	658
ITALIA	2.816	287.139	289.955	2.170	264.082	266.252

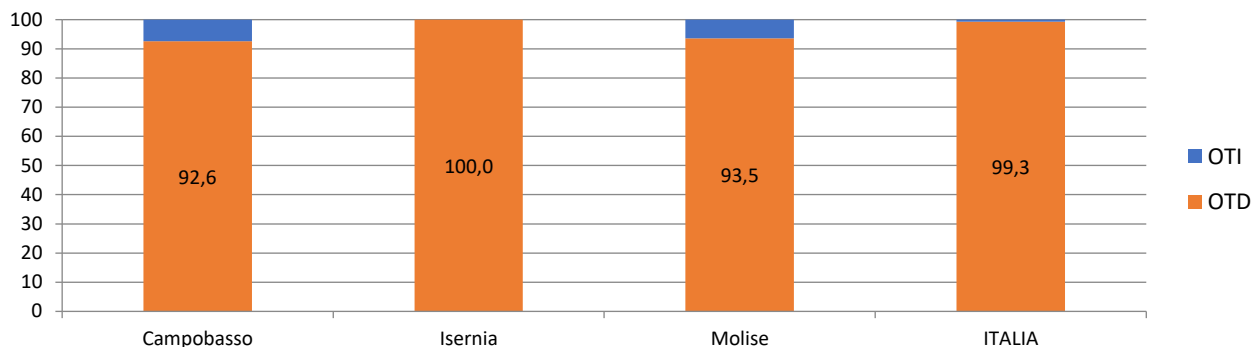
Fonte: elaborazioni su dati INPS

Le sopraccennate variazioni sono state condizionate da una diminuzione generalizzata delle operaie agricole comunitarie non aventi diritto alla contribuzione in 1 delle 2 province, con una diminuzione registrata in 1 provincia per le OTD e in 0 province per le OTI (Fig. 74).

In percentuale la diminuzione registrata dal 2020 al 2021 è stata del 22,5% sul totale delle operaie agricole comunitarie non aventi diritto alla contribuzione; del 27,5% per la componente OTD e di 2 unità per la componente OTI.

A seguito delle suddette variazioni il peso della componente OTD agricola comunitaria non avente diritto alla contribuzione a livello regionale è passato dal 100,0% al 93,5%, con pesi registrati nelle varie province oscillanti dal 92,6% di Campobasso al 100,0% di Isernia. Queste variazioni, in tutte le province hanno fatto diminuire il peso della componente OTD comunitaria non avente diritto alla contribuzione a vantaggio della componente OTI comunitaria non avente diritto alla contribuzione (Fig. 77).

Fig. 77 – Ripartizione percentuale degli OTD e OTI agricoli comunitari non aventi diritto alla contribuzione nelle varie zone – Femmine - Anno 2021

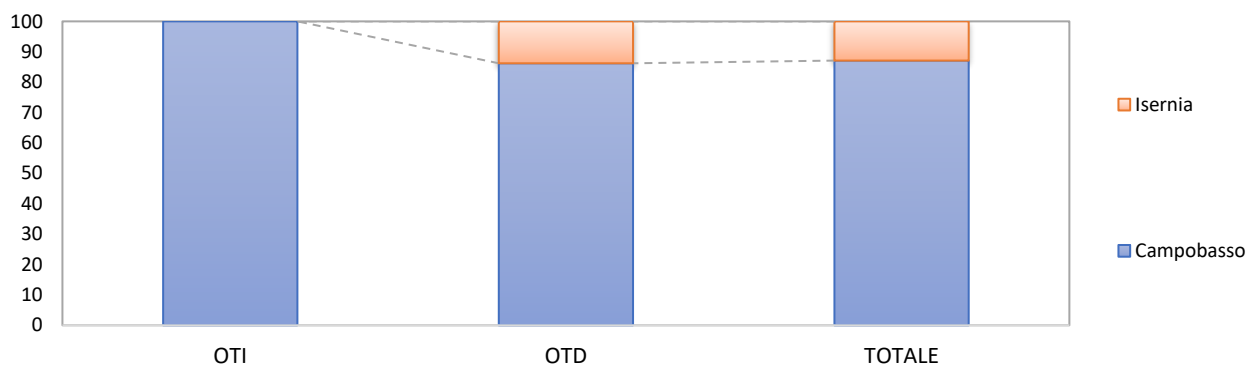


Fonte: elaborazioni su dati INPS

Analizzando la distribuzione delle operaie agricole comunitarie a livello provinciale per le non aventi diritto alla contribuzione, il peso della provincia di Campobasso è diminuito per le OTD agricole comunitarie non aventi diritto alla contribuzione. A seguito delle summenzionate variazioni la provincia di Campobasso ha visto diminuire il peso delle operaie agricole comunitarie totali non aventi diritto alla contribuzione.

Campobasso concentra l'86,2% delle OTD agricole comunitarie non aventi diritto alla contribuzione, e poi, in ordine di grandezza, Isernia. Per le OTI agricole comunitarie non aventi diritto alla contribuzione, il 100,0% è impiegato a Campobasso, e in successione Isernia. I pesi delle OTD e OTI agricole comunitarie hanno portato a concentrare l'87,1% delle operaie agricole comunitarie totali non aventi diritto alla contribuzione a Campobasso, e a seguire Isernia (Fig. 78).

Fig. 78 – Ripartizione percentuale degli operai agricoli comunitari non aventi diritto alla contribuzione per provincia e tipo di contratto – Femmine – Anno 2021



Fonte: elaborazioni su dati INPS

Il peso delle operaie agricole comunitarie non aventi diritto alla contribuzione rispetto al totale delle operaie agricole comunitarie è stato per le OTD agricole comunitarie a livello regionale del 27,4% con pesi a livello provinciale dal 25,8% di Campobasso al 44,4% di Isernia; per le OTI agricole comunitarie a livello regionale del 28,6% con pesi a livello provinciale dallo 0,0% di Isernia al 28,6% di Campobasso e per le operaie agricole totali comunitarie a livello regionale del 27,4% con pesi a livello provinciale dal 26,0% di Campobasso al 44,4% di Isernia.

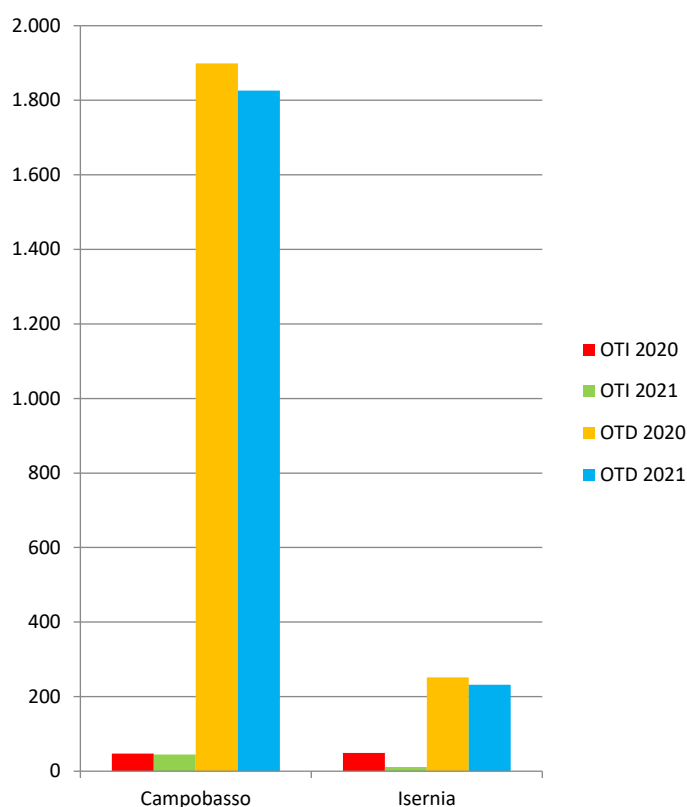
7.2 Numero giornate degli OTD e OTI agricoli comunitari non aventi diritto alla contribuzione

Dal 2020 al 2021 il numero delle giornate degli operai agricoli comunitari non aventi diritto alla contribuzione in Molise è diminuito di 133 unità, condizionato da una diminuzione del numero delle giornate della componente OTD e da una diminuzione del numero delle giornate della componente OTI, assestandosi a 2.114 unità (Tab. 12).

In dettaglio il numero delle giornate degli operai agricoli comunitari non aventi diritto alla contribuzione in Molise è stato per la componente OTI di 56 unità; e di 2.058 per la componente OTD.

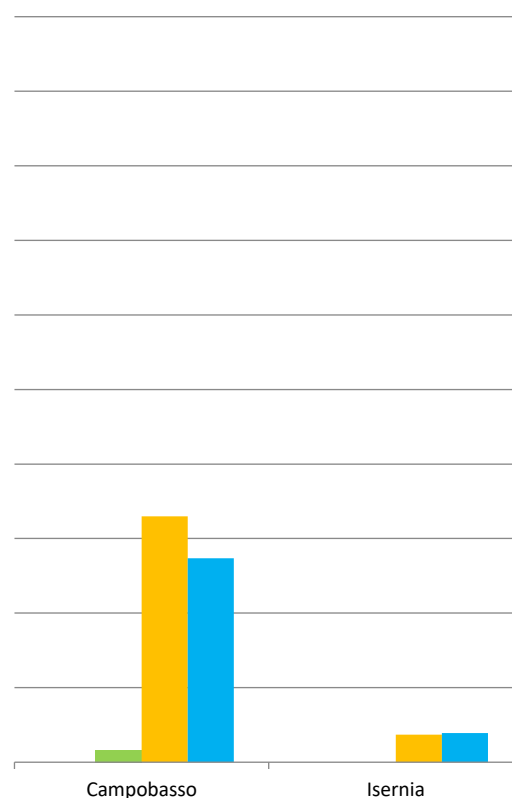
Le succitate variazioni sono state condizionate da una diminuzione generalizzata delle giornate degli operai agricoli comunitari non aventi diritto alla contribuzione in 2 delle 2 province, con una diminuzione registrata in 2 province per gli OTD e in 2 province per gli OTI (Fig. 79).

Fig. 79 – Numero giornate OTD e OTI agricoli comunitari non aventi diritto alla contribuzione – Anni 2020 e 2021



Fonte: elaborazioni su dati INPS

Fig. 80 – Numero giornate OTD e OTI agricoli comunitari non aventi diritto alla contribuzione - Femmine – Anni 2020 e 2021



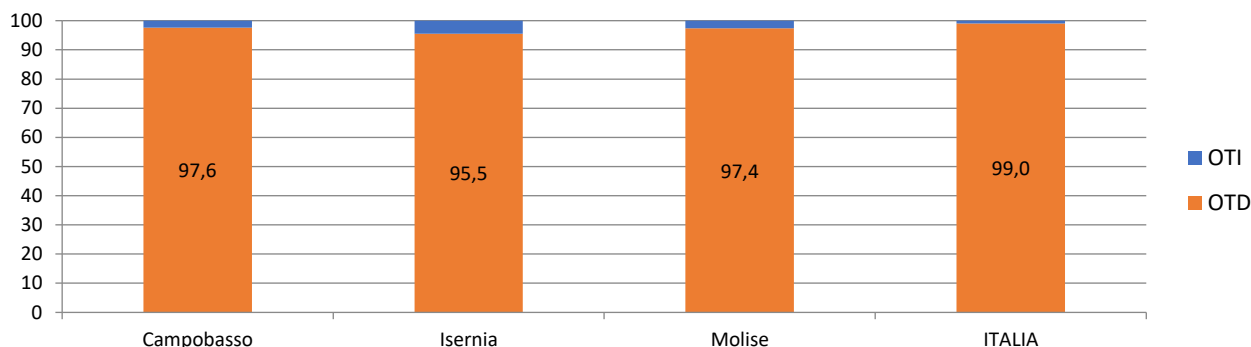
Fonte: elaborazioni su dati INPS

In percentuale la diminuzione registrata dal 2020 al 2021 è stata del 5,9% sul totale delle giornate degli operai agricoli comunitari non aventi diritto alla contribuzione; del 4,3% per la componente OTD e del 41,7% per la componente OTI.

A seguito delle sopraccennate variazioni il peso delle giornate della componente OTD agricola comunitaria non avente diritto alla contribuzione a livello regionale è passato dal 95,7% al 97,4%,

con pesi registrati nelle varie province oscillanti dal 95,5% di Isernia al 97,6% di Campobasso. Queste variazioni, in tutte le province hanno fatto aumentare il peso della componente OTD comunitaria non avente diritto alla contribuzione a svantaggio della componente OTI comunitaria non avente diritto alla contribuzione (Fig. 81).

Fig. 81 – Ripartizione percentuale delle giornate degli OTD e OTI agricoli comunitari non aventi diritto alla contribuzione nelle varie zone – Anno 2021

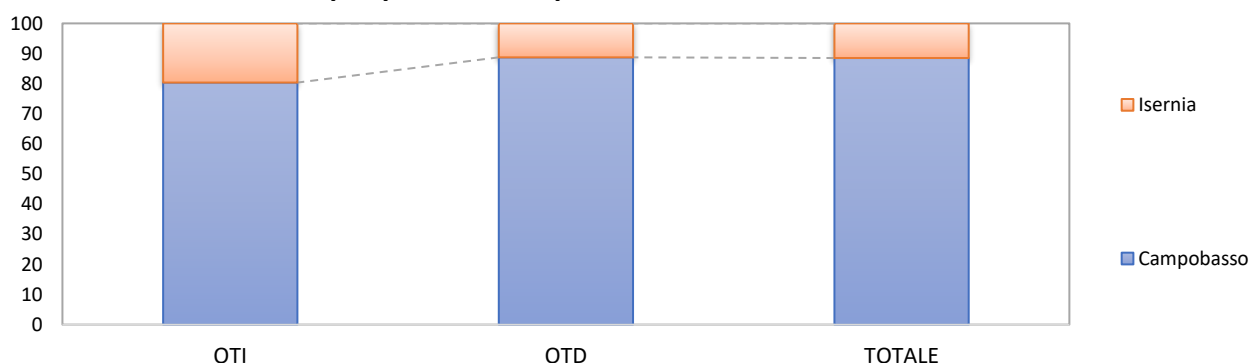


Fonte: elaborazioni su dati INPS

Analizzando la distribuzione delle giornate degli operai agricoli comunitari a livello provinciale per i non aventi diritto alla contribuzione, il peso della provincia di Isernia è diminuito per gli OTD e gli OTI agricoli comunitari non aventi diritto alla contribuzione. A seguito delle suddette variazioni la provincia di Isernia ha visto diminuire il peso delle giornate degli operai agricoli comunitari non aventi diritto alla contribuzione.

Campobasso concentra l'88,7% delle giornate degli OTD agricoli non aventi diritto alla contribuzione, e poi, in ordine di grandezza, Isernia. Per le giornate degli OTI agricoli, l'80,4% è impiegato a Campobasso, e in successione Isernia. I pesi delle giornate degli OTD e OTI agricoli non aventi diritto alla contribuzione hanno portato a concentrare l'88,5% degli operai agricoli comunitari a Campobasso, e a seguire Isernia (Fig. 82).

Fig. 82 - Ripartizione percentuale delle giornate degli operai agricoli comunitari non aventi diritto alla contribuzione per provincia e tipo di contratto – Anno 2021



Fonte: elaborazioni su dati INPS

Il peso delle giornate degli operai agricoli comunitari non aventi diritto alla contribuzione rispetto al totale delle giornate degli operai agricoli comunitari è stato per gli OTD agricoli comunitari a livello regionale del 6,6% con pesi a livello provinciale dal 6,4% di Campobasso al 10,0% di Isernia; per gli OTI agricoli comunitari a livello regionale del 2,4% con pesi a livello provinciale dall'1,9% di

Campobasso al 100,0% di Isernia e per gli operai agricoli totali comunitari a livello regionale del 6,3% con pesi a livello provinciale dal 6,0% di Campobasso al 10,4% di Isernia.

7.2.1 Le giornate delle operaie agricole comunitarie non aventi diritto alla contribuzione

Dal 2020 al 2021 il numero delle giornate delle operaie agricole comunitarie non aventi diritto alla contribuzione in Molise è diminuito di 76 unità, condizionato da una diminuzione del numero delle giornate della componente OTD e da un aumento del numero delle giornate della componente OTI, assestandosi a 658 unità (Tab. 13).

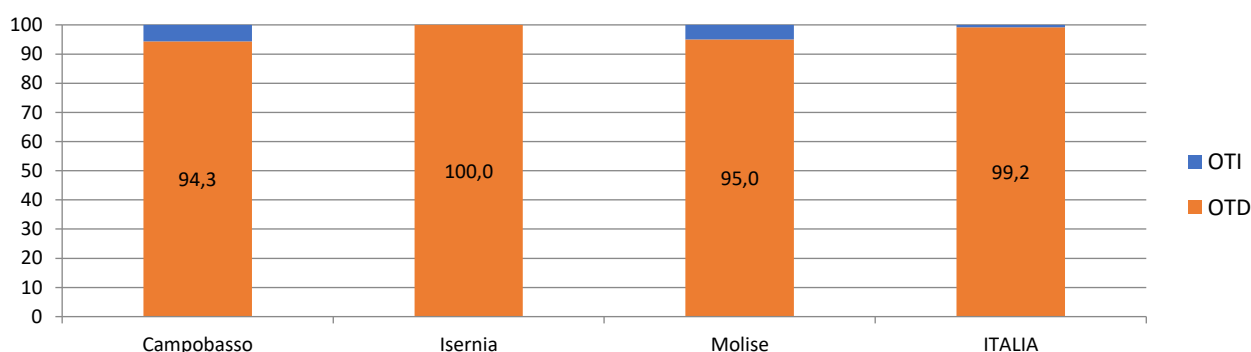
In dettaglio il numero delle giornate delle operaie agricole comunitarie non aventi diritto alla contribuzione in Molise è stato per la componente OTI di 33 unità; e di 625 per la componente OTD.

Le summenzionate variazioni sono state condizionate da una diminuzione generalizzata delle giornate delle operaie agricole comunitarie non aventi diritto alla contribuzione in 1 delle 2 province, con una diminuzione registrata in 1 provincia per le OTD e in 0 province per le OTI (Fig. 80).

In percentuale la diminuzione registrata per le giornate dal 2020 al 2021 è stata del 10,4% sul totale delle giornate delle operaie agricole comunitarie non aventi diritto alla contribuzione; del 14,9% per la componente OTD e di 33 giornate per la componente OTI.

A seguito delle succitate variazioni il peso delle giornate della componente OTD agricola comunitaria non avente diritto alla contribuzione a livello regionale è passato dal 100,0% al 95,0%, con pesi registrati nelle varie province oscillanti dal 94,3% di Campobasso al 100,0% di Isernia. Queste variazioni, in tutte le province hanno fatto diminuire il peso della componente OTD comunitaria non avente diritto alla contribuzione a vantaggio della componente OTI comunitaria non avente diritto alla contribuzione (Fig. 83).

Fig. 83 – Ripartizione percentuale delle giornate degli OTD e OTI agricoli comunitari non aventi diritto alla contribuzione nelle varie zone – Femmine - Anno 2021

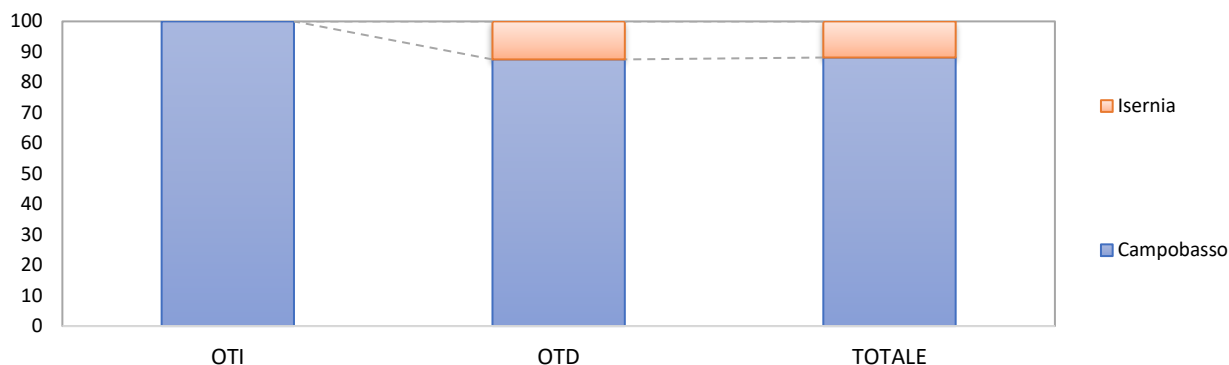


Fonte: elaborazioni su dati INPS

Analizzando la distribuzione delle giornate delle operaie agricole comunitarie a livello provinciale per le non aventi diritto alla contribuzione, il peso della provincia di Campobasso è diminuito per le OTD agricole comunitarie non aventi diritto alla contribuzione. A seguito delle sopraccennate variazioni la provincia di Campobasso ha visto diminuire il peso delle giornate delle operaie agricole totali comunitarie non aventi diritto alla contribuzione.

Campobasso concentra l'87,5% delle giornate delle OTD agricole comunitarie non aventi diritto alla contribuzione, e poi, in ordine di grandezza, Isernia. Per le giornate delle OTI agricole comunitarie non aventi diritto alla contribuzione, il 100,0% è impiegato a Campobasso, e in successione Isernia. I pesi delle giornate delle OTD e OTI agricole comunitarie non aventi diritto alla contribuzione hanno portato a concentrare l'88,1% delle operaie agricole totali a Campobasso, e a seguire Isernia (Fig. 84).

Fig. 84 – Ripartizione percentuale delle giornate degli operai agricoli comunitari non aventi diritto alla contribuzione per provincia e tipo di contratto – Femmine – Anno 2021



Fonte: elaborazioni su dati INPS

Il peso delle giornate delle operaie agricole comunitarie non aventi diritto alla contribuzione rispetto al totale delle giornate delle operaie agricole comunitarie è stato per le OTD agricole comunitarie a livello regionale del 6,0% con pesi a livello provinciale dal 5,7% di Campobasso all'8,8% di Isernia; per le OTI agricole comunitarie a livello regionale del 2,5% con pesi a livello provinciale dallo 0,0% di Isernia al 2,5% di Campobasso e per le operaie agricole totali comunitarie a livello regionale del 5,6% con pesi a livello provinciale dal 5,3% di Campobasso all'8,8% di Isernia.

8. GLI OPERAI AGRICOLI TOTALI CON ETA' INFERIORE A 40 ANNI

8.1 Numero OTD e OTI agricoli con età inferiore a 40 anni

Dal 2020 al 2021 il numero degli operai agricoli aventi un'età inferiore a 40 anni in Molise è diminuito di 1 unità, condizionato da una diminuzione del numero della componente OTD e da un aumento del numero della componente OTI, assestandosi a 2.229 unità (Tab. 14)

In dettaglio il numero di operai agricoli aventi un'età inferiore a 40 anni in Molise è stato per la componente OTI di 154 unità; e di 2.075 per la componente OTD.

Tab. 14 – Numero OTI e OTD agricoli con età inferiore a 40 anni – Anni 2020 e 2021

Zone	Numero					
	2020			2021		
	OTI	OTD	TOTALE	OTI	OTD	TOTALE
Campobasso	80	1.686	1.766	92	1.674	1.766
Isernia	58	406	464	62	401	463
Molise	138	2.092	2.230	154	2.075	2.229
ITALIA	30.856	413.237	444.093	33.280	404.233	437.513

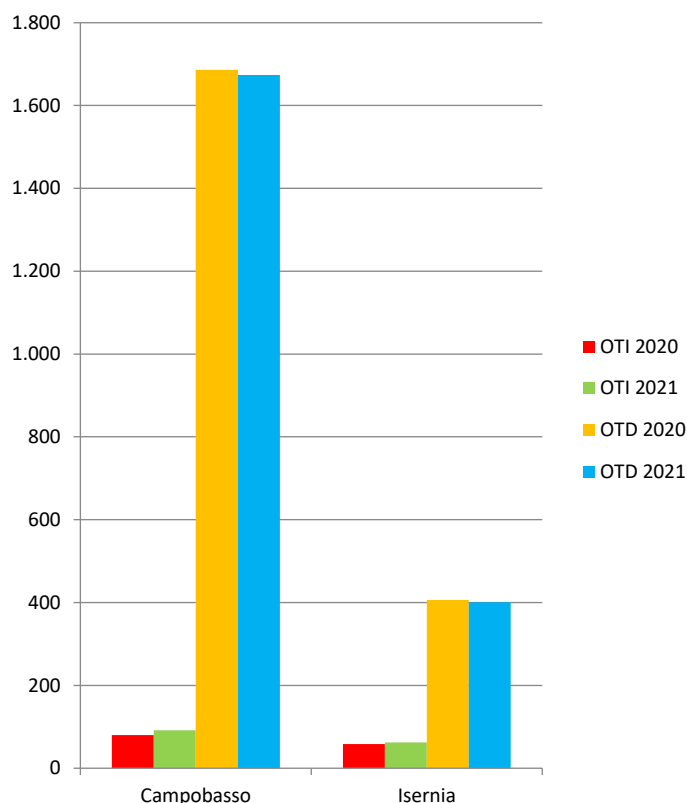
Zone	Giornate					
	2020			2021		
	OTI	OTD	TOTALE	OTI	OTD	TOTALE
Campobasso	12.513	115.693	128.206	14.807	127.042	141.849
Isernia	8.525	30.158	38.683	8.462	31.604	40.066
Molise	21.038	145.851	166.889	23.269	158.646	181.915
ITALIA	7.156.410	33.010.599	40.167.009	7.802.628	34.968.795	42.771.423

Fonte: elaborazioni su dati INPS

Le suddette variazioni sono state condizionate da una diminuzione generalizzata degli operai agricoli aventi un'età inferiore a 40 anni in 1 delle 2 province, con una diminuzione registrata in 2 province per gli OTD e in 0 province per gli OTI (Fig. 85).

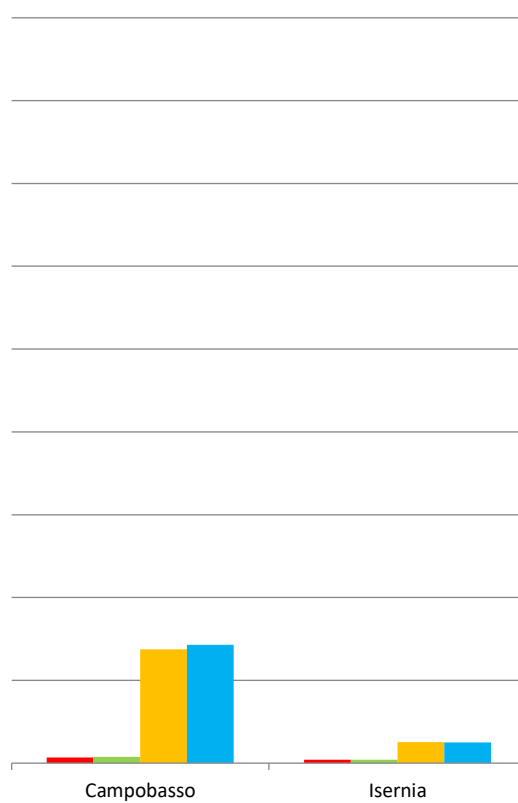
In percentuale la diminuzione registrata dal 2020 al 2021 è stata dello 0,0% sul totale degli operai agricoli aventi un'età inferiore a 40 anni; dello 0,8% per la componente OTD mentre per gli OTI si è registrato un aumento dell'11,6%.

Fig. 85 – Numero OTD e OTI agricoli totali con meno di 40 anni - Anni 2020 e 2021



Fonte: elaborazioni su dati INPS

Fig. 86 – Numero OTD e OTI agricoli totali con meno di 40 anni - Femmine - Anni 2020 e 2021

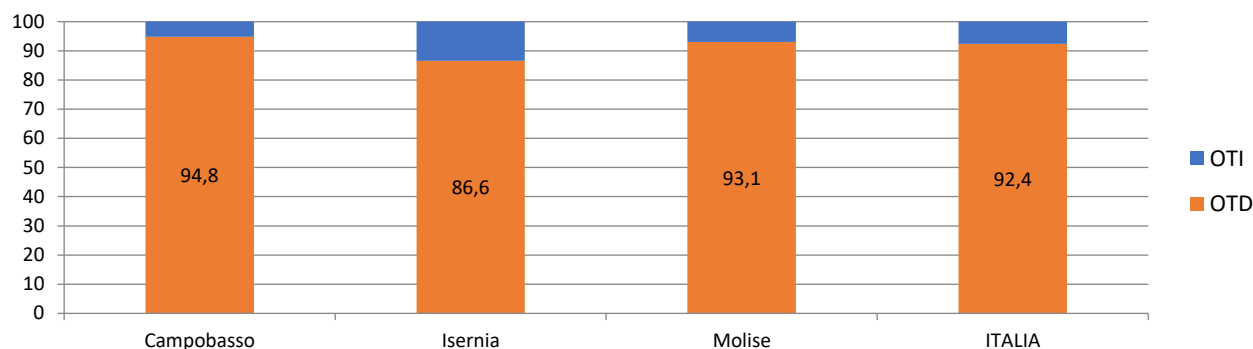


Fonte: elaborazioni su dati INPS

A seguito delle summenzionate variazioni il peso della componente OTD agricola avente un'età inferiore a 40 anni a livello regionale è passato dal 93,8% al 93,1%, con pesi registrati nelle varie province oscillanti dall'86,6% di Isernia al 94,8% di Campobasso. Queste variazioni, in tutte le province hanno fatto diminuire il peso della componente OTD totale avente un'età inferiore a 40 anni a vantaggio della componente OTI totale avente un'età inferiore a 40 anni (Fig. 87).

Analizzando la distribuzione degli operai agricoli aventi un'età inferiore a 40 anni a livello provinciale, il peso della provincia di Isernia è diminuito per gli OTD e gli OTI agricoli aventi un'età inferiore a 40 anni. A seguito delle succitate variazioni la provincia di Isernia ha visto diminuire il peso degli operai agricoli totali aventi un'età inferiore a 40 anni.

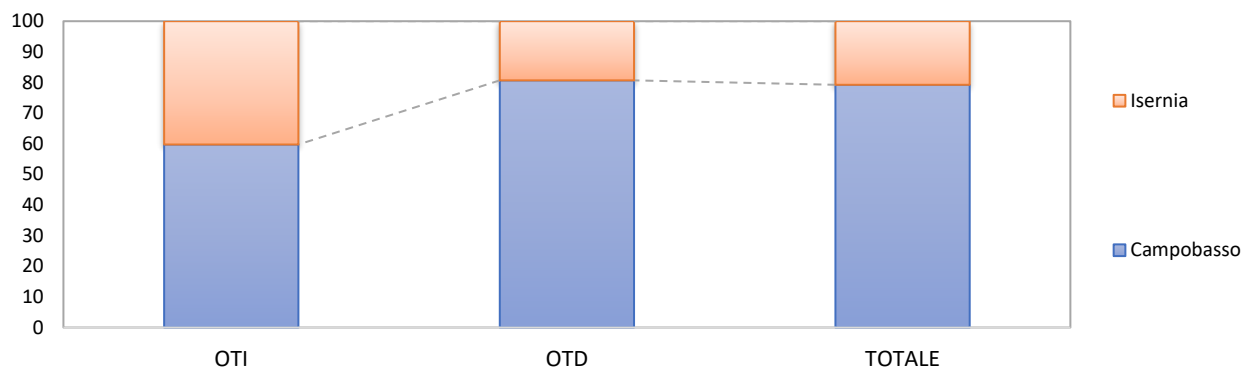
Fig. 87 – Ripartizione percentuale degli OTD e OTI agricoli con meno di 40 anni nelle varie zone - Anno 2021



Fonte: elaborazioni su dati INPS

Campobasso concentra l'80,7% degli OTD agricoli aventi un'età inferiore a 40 anni, e poi, in ordine di grandezza, Isernia. Per gli OTI agricoli aventi un'età inferiore a 40 anni, il 59,7% è impiegato a Campobasso, e in successione Isernia. I pesi degli operai agricoli totali aventi un'età inferiore a 40 anni hanno portato a concentrare il 79,2% degli operai totali a Campobasso, e a seguire Isernia (Fig. 88).

Fig. 88 – Ripartizione percentuale degli operai agricoli con meno di 40 anni per provincia e tipo di contratto – Anno 2021



Fonte: elaborazioni su dati INPS

Il peso degli operai agricoli aventi un'età inferiore a 40 anni rispetto al totale degli operai agricoli è stato per gli OTD agricoli a livello regionale del 52,5% con pesi a livello provinciale dal 51,2% di Campobasso al 58,7% di Isernia; per gli OTI agricoli a livello regionale del 42,0% con pesi a livello provinciale dal 41,1% di Campobasso al 43,4% di Isernia e per gli operai agricoli totali a livello regionale del 51,6% con pesi a livello provinciale dal 50,5% di Campobasso al 56,1% di Isernia.

Se si analizza la sola componente italiana notiamo che il peso degli operai agricoli con età inferiore a 40 anni rispetto al totale degli operai agricoli italiani è stato per gli OTD agricoli a livello regionale del 42,4% con pesi a livello provinciale dal 42,0% di Campobasso al 44,6% di Isernia; per gli OTI agricoli a livello regionale del 36,8% con pesi a livello provinciale dal 33,3% di Isernia al 38,6% di Campobasso e per gli operai agricoli totali a livello regionale del 41,8% con pesi a livello provinciale dal 41,7% di Campobasso al 42,4% di Isernia.

8.1.1 Le operaie agricole con età inferiore a 40 anni

Dal 2020 al 2021 il numero delle operaie agricole aventi un'età inferiore a 40 anni in Molise è aumentato di 11 unità, condizionato da un aumento del numero della componente OTD e da un aumento del numero della componente OTI, assestandosi a 359 unità (Tab. 15).

In dettaglio il numero di operaie agricole aventi un'età inferiore a 40 anni in Molise è stato per la componente OTI di 23 unità; e di 336 per la componente OTD.

Tab. 15 – Numero OTI e OTD agricoli con età inferiore a 40 anni – Femmine - Anni 2020 e 2021

Zone	Numero					
	2020			2021		
	OTI	OTD	TOTALE	OTI	OTD	TOTALE
Campobasso	14	275	289	15	286	301
Isernia	8	51	59	8	50	58
Molise	22	326	348	23	336	359
ITALIA	3.933	116.192	120.125	4.352	113.365	117.717
Zone	Giornate					
	2020			2021		
	OTI	OTD	TOTALE	OTI	OTD	TOTALE
Campobasso	2.195	19.572	21.767	2.647	23.192	25.839
Isernia	1.250	3.009	4.259	1.171	3.084	4.255
Molise	3.445	22.581	26.026	3.818	26.276	30.094
ITALIA	802.541	8.706.350	9.508.891	899.282	9.056.479	9.955.761

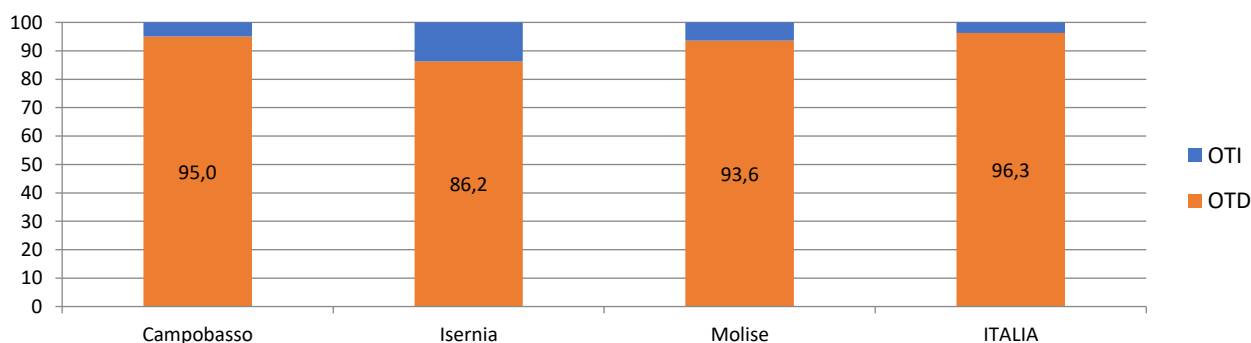
Fonte: elaborazioni su dati INPS

Le sopraccennate variazioni sono state condizionate da una diminuzione generalizzata delle operaie agricole aventi un'età inferiore a 40 anni in 1 delle 2 province, con una diminuzione registrata in 1 provincia per le OTD e in 0 province per le OTI (Fig. 86).

In percentuale l'aumento registrato dal 2020 al 2021 è stato del 3,2% sul totale delle operaie agricole aventi un'età inferiore a 40 anni; del 3,1% per la componente OTD e del 4,5% per la componente OTI.

A seguito delle suddette variazioni il peso della componente OTD agricola avente un'età inferiore a 40 anni a livello regionale è passato dal 93,7% al 93,6%, con pesi registrati nelle varie province oscillanti dall'86,2% di Isernia al 95,0% di Campobasso. Queste variazioni, in tutte le province hanno fatto diminuire il peso della componente OTD totale avente un'età inferiore a 40 anni a vantaggio della componente OTI totale avente un'età inferiore a 40 anni (Fig. 89).

Fig. 89 – Ripartizione percentuale degli OTD e OTI agricoli con meno di 40 anni nelle varie zone – Femmine - Anno 2021

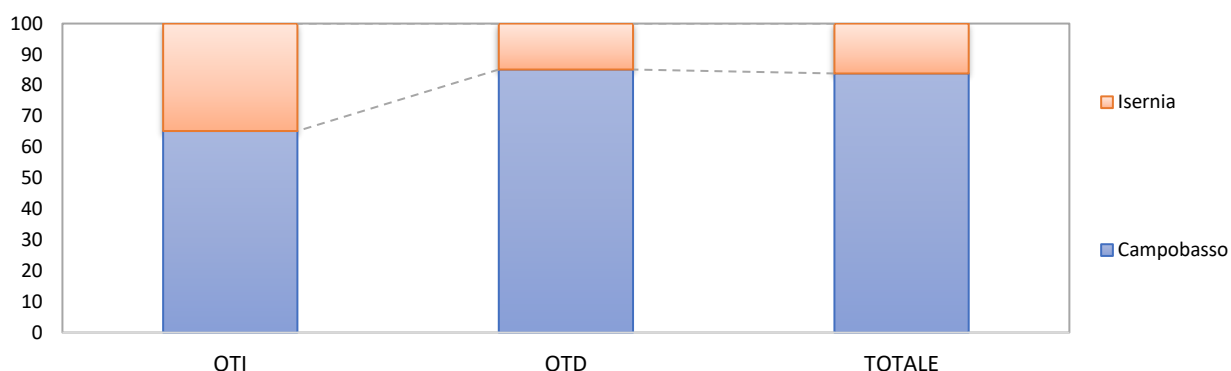


Fonte: elaborazioni su dati INPS

Analizzando la distribuzione delle operaie agricole aventi un'età inferiore a 40 anni a livello provinciale, il peso della provincia di Isernia è diminuito per le OTD e OTI agricole aventi un'età inferiore a 40 anni. A seguito delle summenzionate variazioni la provincia di Isernia ha visto diminuire il peso delle operaie agricole totali aventi un'età inferiore a 40 anni.

Campobasso concentra l'85,1% delle OTD agricole aventi un'età inferiore a 40 anni, e poi, in ordine di grandezza, Isernia. Per le OTI agricole aventi un'età inferiore a 40 anni, il 65,2% è impiegato a Campobasso, e in successione Isernia. I pesi delle operaie agricole totali aventi un'età inferiore a 40 anni hanno portato a concentrare l'83,8% delle operaie agricole totali a Campobasso, e a seguire Isernia (Fig. 90).

Fig. 90 – Ripartizione percentuale degli operai agricoli con meno di 40 anni per provincia e tipo di contratto – Femmine – Anno 2021



Fonte: elaborazioni su dati INPS

Il peso delle operaie agricole aventi un'età inferiore a 40 anni rispetto al totale delle operaie agricole è stato per le OTD agricole a livello regionale del 36,7% con pesi a livello provinciale dal 35,5% di Campobasso al 45,5% di Isernia; per le OTI agricole a livello regionale del 35,9% con pesi a livello provinciale dal 33,3% di Campobasso al 42,1% di Isernia e per le operaie agricole totali a livello regionale del 36,7% con pesi a livello provinciale dal 35,4% di Campobasso al 45,0% di Isernia.

8.2 Numero giornate OTD e OTI agricoli con età inferiore a 40 anni

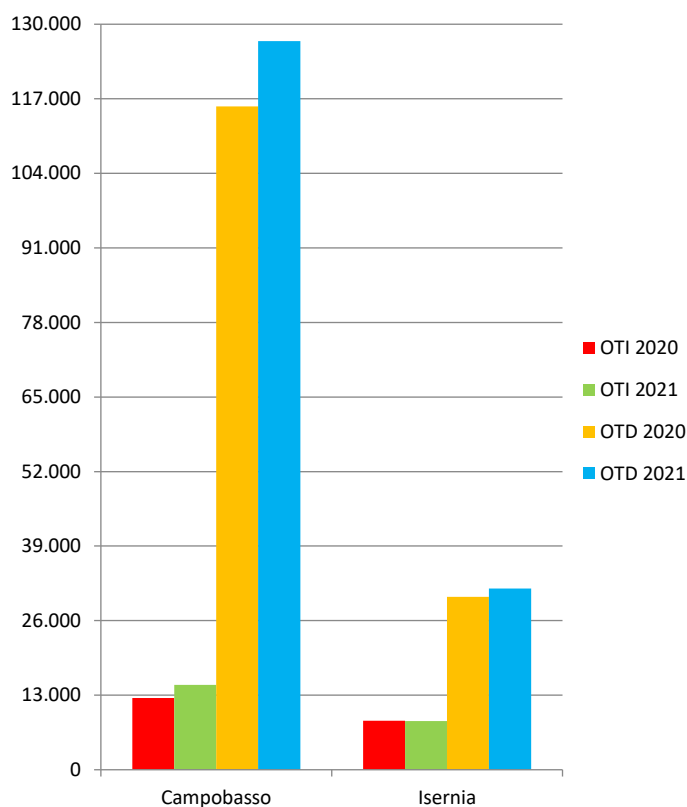
Dal 2020 al 2021 il numero delle giornate degli operai agricoli aventi un'età inferiore a 40 anni in Molise è aumentato di 15.026 unità, condizionato da un aumento del numero delle giornate della componente OTD e da un aumento del numero delle giornate della componente OTI, assestandosi a 181.915 giornate (Tab. 12).

In dettaglio il numero delle giornate degli operai agricoli aventi un'età inferiore a 40 anni in Molise è stato per la componente OTI di 23.269 unità; e di 158.646 per la componente OTD.

Le succitate variazioni sono state condizionate da un aumento generalizzato delle giornate degli operai agricoli aventi un'età inferiore a 40 anni in 2 delle 2 province, con un aumento registrato in 2 province per gli OTD e in 1 provincia per gli OTI (Fig. 91).


In percentuale l'aumento registrato dal 2020 al 2021 è stato del 9,0% sul totale delle giornate degli operai agricoli aventi un'età inferiore a 40 anni; dell'8,8% per la componente OTD e del 10,6% per la componente OTI.

Fig. 91 – Numero giornate OTD e OTI agricoli totali con meno di 40 anni – Anni 2020 e 2021



Fonte: elaborazioni su dati INPS

Fig. 92 – Numero giornate OTD e OTI agricoli totali con meno di 40 anni - Femmine – Anni 2020 e 2021

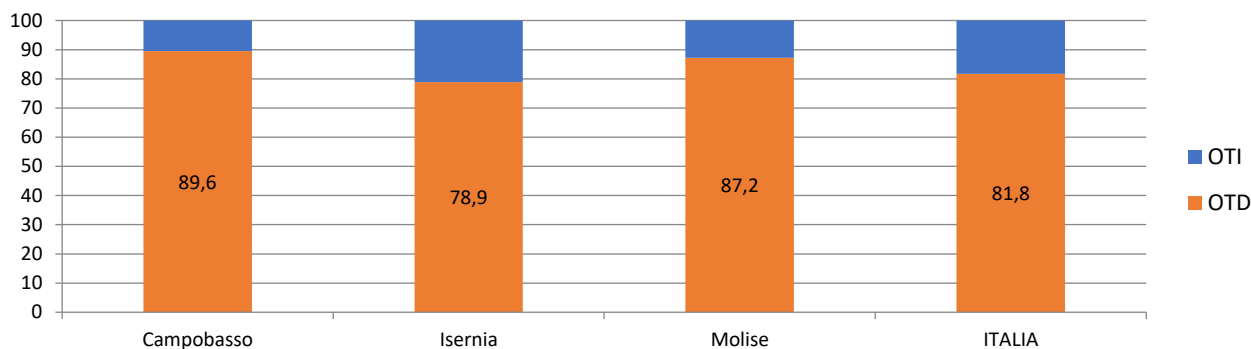


Fonte: elaborazioni su dati INPS

A seguito delle sopraccennate variazioni il peso delle giornate della componente OTD agricola avente un'età inferiore a 40 anni a livello regionale è passato dall'87,4% del 2020 all'87,2% del 2021, con pesi registrati nelle varie province oscillanti dal 78,9% di Isernia all'89,6% di Campobasso.

Queste variazioni, a Campobasso hanno fatto diminuire il peso della componente OTD totale avente un'età inferiore a 40 anni a vantaggio della componente OTI totale avente un'età inferiore a 40 anni (Fig. 93).

Fig. 93 – Ripartizione percentuale delle giornate degli OTD e OTI agricoli con meno di 40 anni nelle varie zone – Anno 2021

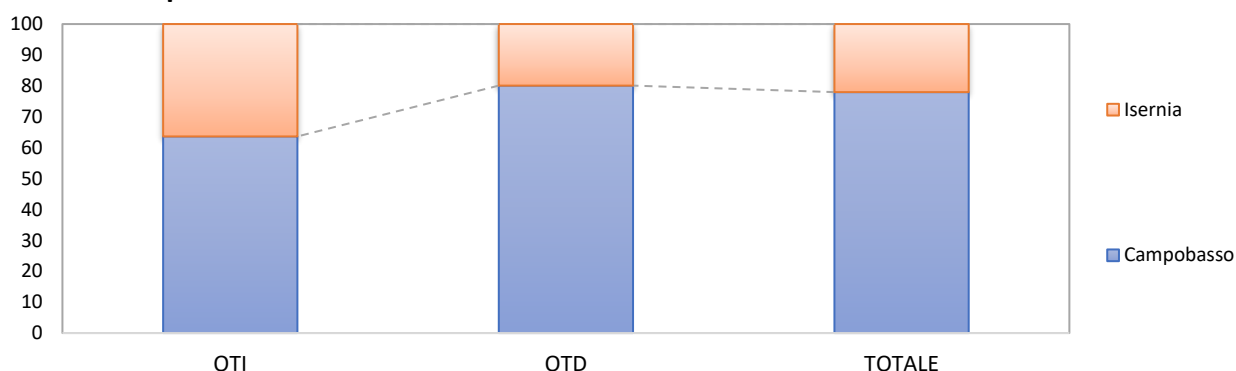


Fonte: elaborazioni su dati INPS

Analizzando la distribuzione delle giornate degli operai agricoli a livello provinciale per gli operai con età inferiore a 40 anni, il peso della provincia di Isernia è diminuito per le giornate degli OTD e gli OTI agricoli aventi un'età inferiore a 40 anni. A seguito delle suddette variazioni la provincia di Isernia ha visto diminuire il peso delle giornate degli operai agricoli totali aventi un'età inferiore a 40 anni.

Campobasso concentra l'80,1% delle giornate degli OTD agricoli con età inferiore a 40 anni, e poi, in ordine di grandezza, Isernia. Per le giornate degli OTI agricoli con età inferiore a 40 anni, il 63,6% è impiegato a Campobasso, e in successione Isernia. I pesi delle giornate degli operai agricoli totali con età inferiore a 40 anni hanno portato a concentrare il 78,0% a Campobasso, e a seguire Isernia (Fig. 94).

Fig. 94 – Ripartizione percentuale delle giornate degli operai agricoli con meno di 40 anni per provincia e tipo di contratto – Anno 2021



Fonte: elaborazioni su dati INPS

Il peso delle giornate degli operai agricoli con età inferiore a 40 anni rispetto al totale delle giornate degli operai agricoli è stato per gli OTD agricoli a livello regionale del 43,5% con pesi a livello provinciale dal 42,5% di Campobasso al 47,9% di Isernia; per gli OTI agricoli a livello regionale del 33,9% con pesi a livello provinciale dal 33,8% di Isernia al 34,0% di Campobasso e per gli operai agricoli totali a livello regionale del 42,0% con pesi a livello provinciale dal 41,4% di Campobasso al 44,0% di Isernia.

Se si analizza la sola componente italiana notiamo che il peso delle giornate degli operai agricoli con età inferiore a 40 anni rispetto al totale delle giornate degli operai agricoli italiani è stato per gli OTD agricoli a livello regionale del 33,4% con pesi a livello provinciale dal 32,4% di Campobasso al 37,8% di Isernia; per gli OTI agricoli a livello regionale del 31,4% con pesi a livello provinciale dal 27,3% di Isernia al 33,3% di Campobasso e per gli operai agricoli totali a livello regionale del 33,0% con pesi a livello provinciale dal 32,6% di Campobasso al 34,6% di Isernia.

8.2.1 Le giornate delle operaie agricole con età inferiore a 40 anni

Dal 2020 al 2021 il numero delle giornate delle operaie agricole aventi un'età inferiore a 40 anni in Molise è aumentato di 4.068 unità, condizionato da un aumento del numero delle giornate della componente OTD e da un aumento del numero delle giornate della componente OTI, assestandosi a 30.094 giornate (Tab. 13).

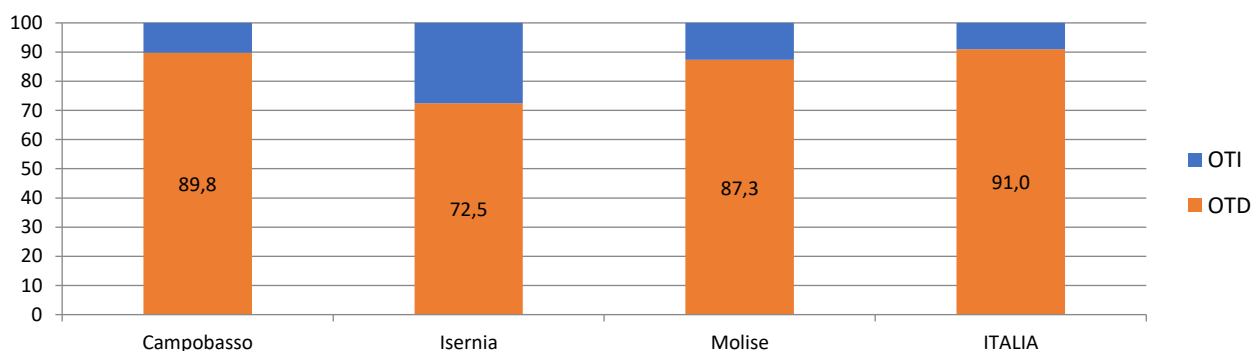
In dettaglio il numero delle giornate delle operaie agricole aventi un'età inferiore a 40 anni in Molise è stato per la componente OTI di 3.818 unità; e di 26.276 per la componente OTD.

Le summenzionate variazioni sono state condizionate da una diminuzione generalizzata delle giornate delle operaie agricole aventi un'età inferiore a 40 anni in 1 delle 2 province, con una diminuzione registrata in 0 province per le OTD e in 1 provincia per le OTI. (Fig. 92).

In percentuale l'aumento registrato per le giornate dal 2020 al 2021 è stato del 15,6% sul totale delle operaie agricole aventi un'età inferiore a 40 anni; del 16,4% per la componente OTD e del 10,8% per la componente OTI.

A seguito delle succitate variazioni il peso delle giornate della componente OTD agricola avente un'età inferiore a 40 anni a livello regionale è passato dall'86,8% del 2020 all'87,3% del 2021, con pesi registrati nelle varie province oscillanti dal 72,5% di Isernia all'89,8% di Campobasso. Queste variazioni, in tutte le province eccetto che a Isernia hanno fatto diminuire il peso della componente OTD totale avente un'età inferiore a 40 anni a vantaggio della componente OTI totale avente un'età inferiore a 40 anni (Fig. 95).

Fig. 95 – Ripartizione percentuale delle giornate degli OTD e OTI agricoli con meno di 40 anni nelle varie zone – Femmine - Anno 2021



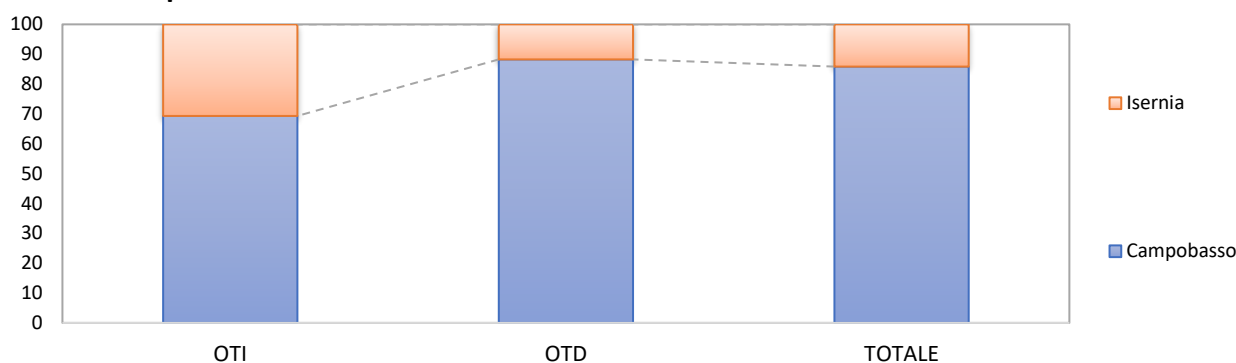
Fonte: elaborazioni su dati INPS

Analizzando la distribuzione delle giornate delle operaie agricole a livello provinciale per le operaie con età inferiore a 40 anni, il peso della provincia di Isernia è diminuito per le giornate delle OTD e

OTI agricole aventi un'età inferiore a 40 anni. A seguito delle sopraccennate variazioni la provincia di Isernia ha visto diminuire il peso delle giornate delle operaie agricole totali aventi un'età inferiore a 40 anni.

Campobasso concentra l'88,3% delle giornate delle OTD agricole con età inferiore a 40 anni, e poi, in ordine di grandezza, Isernia. Per le giornate delle OTI agricole con età inferiore a 40 anni, il 69,3% è impiegato a Campobasso, e in successione Isernia. I pesi delle giornate delle operaie agricole totali con età inferiore a 40 anni hanno portato a concentrare l'85,9% a Campobasso, e a seguire Isernia (Fig. 96).

Fig. 96 – Ripartizione percentuale delle giornate degli operai agricoli con meno di 40 anni per provincia e tipo di contratto - Femmine – Anno 2021



Fonte: elaborazioni su dati INPS

Il peso delle giornate delle operaie agricole con età inferiore a 40 anni rispetto al totale delle giornate delle operaie agricole è stato per le OTD agricole a livello regionale del 29,4% con pesi a livello provinciale dal 29,3% di Campobasso al 30,5% di Isernia; per le OTI agricole a livello regionale del 31,5% con pesi a livello provinciale dal 29,5% di Campobasso al 36,9% di Isernia e per le operaie agricole totali a livello regionale del 29,7% con pesi a livello provinciale dal 29,3% di Campobasso al 32,1% di Isernia.

Se si analizza la sola componente operaie agricole notiamo che il peso delle giornate delle operaie agricole con età inferiore a 40 anni rispetto al totale delle operaie agricole è stato per le OTD agricole a livello regionale del 19,6% con pesi a livello provinciale dal 14,9% di Isernia al 20,7% di Campobasso; per le OTI agricole a livello regionale del 19,4% con pesi a livello provinciale dal 15,7% di Campobasso al 25,4% di Isernia e per le operaie agricole totali a livello regionale del 19,6% con pesi a livello provinciale dal 15,7% di Isernia al 20,6% di Campobasso.

9. GLI OPERAI AGRICOLI STRANIERI CON ETÀ INFERIORE A 40 ANNI

9.1 Numero OTD e OTI agricoli stranieri con età inferiore a 40 anni

Dal 2020 al 2021 il numero degli operai agricoli stranieri aventi un'età inferiore a 40 anni in Molise è diminuito di 52 unità, condizionato da una diminuzione del numero della componente OTD e da un aumento del numero della componente OTI, assestandosi a 1.186 unità (Tab. 16).

In dettaglio il numero di operai agricoli stranieri aventi un'età inferiore a 40 anni in Molise è stato per la componente OTI di 56 unità; e di 1.130 per la componente OTD.

Tab. 16 – Numero OTI e OTD agricoli stranieri con età inferiore a 40 anni - Anni 2020 e 2021

Zone	Numero					
	2020			2021		
	OTI	OTD	TOTALE	OTI	OTD	TOTALE
Campobasso	19	937	956	24	891	915
Isernia	32	250	282	32	239	271
Molise	51	1.187	1.238	56	1.130	1.186
ITALIA	9.419	184.197	193.616	9.835	180.900	190.735
Zone	Giornate					
	2020			2021		
	OTI	OTD	TOTALE	OTI	OTD	TOTALE
Campobasso	2.205	66.455	68.660	2.583	70.758	73.341
Isernia	3.504	16.336	19.840	3.763	16.734	20.497
Molise	5.709	82.791	88.500	6.346	87.492	93.838
ITALIA	2.034.721	14.641.284	16.676.005	2.163.832	15.581.566	17.745.398

Fonte: elaborazioni su dati INPS

Le suddette variazioni sono state condizionate da una diminuzione generalizzata degli operai agricoli stranieri aventi un'età inferiore a 40 anni in 2 delle 2 province, con una diminuzione registrata in 2 province per gli OTD e in 0 province per gli OTI (Fig. 97).

In percentuale la diminuzione registrata dal 2020 al 2021 è stata del 4,2% sul totale degli operai agricoli stranieri aventi un'età inferiore a 40 anni; del 4,8% per la componente OTD mentre per gli OTI si è registrato un aumento del 9,8%.

Fig. 97 – Numero OTD e OTI agricoli stranieri con meno di 40 anni – Anni 2020 e 2021



Fonte: elaborazioni su dati INPS

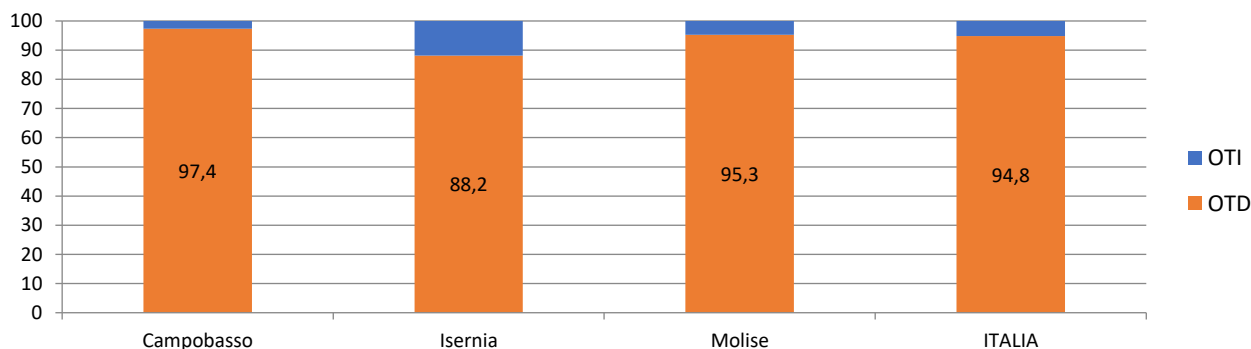
Fig. 98 – Numero OTD e OTI agricoli stranieri con meno di 40 anni - Femmine – Anni 2020 e 2021



Fonte: elaborazioni su dati INPS

A seguito delle summenzionate variazioni il peso della componente OTD agricola straniera avente un'età inferiore a 40 anni a livello regionale è passato dal 95,9% al 95,3%, con pesi registrati nelle varie province oscillanti dall'88,2% di Isernia al 97,4% di Campobasso. Queste variazioni, in tutte le province hanno fatto diminuire il peso della componente OTD straniera avente un'età inferiore a 40 anni a vantaggio della componente OTI straniera avente un'età inferiore a 40 anni (Fig. 99).

Fig. 99 – Ripartizione percentuale degli OTD e OTI agricoli stranieri con meno di 40 anni nelle varie zone – Anno 2021



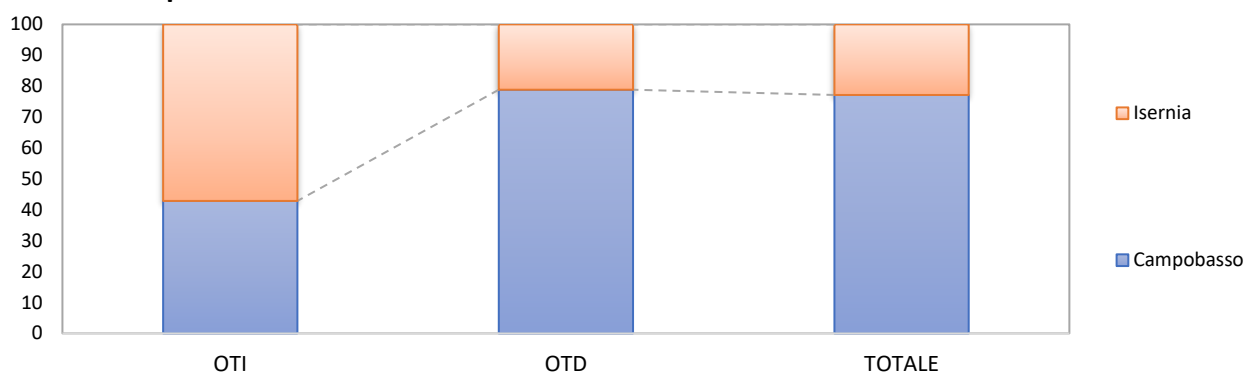
Fonte: elaborazioni su dati INPS

Analizzando la distribuzione degli operai agricoli stranieri aventi un'età inferiore a 40 anni a livello provinciale, il peso della provincia di Campobasso è diminuito per gli OTD agricoli stranieri aventi

un'età inferiore a 40 anni; il peso della provincia di Isernia è diminuito per gli OTI agricoli stranieri aventi un'età inferiore a 40 anni. A seguito delle succitate variazioni la provincia di Campobasso ha visto diminuire il peso degli operai agricoli totali stranieri aventi un'età inferiore a 40 anni.

Campobasso concentra il 78,8% degli OTD agricoli stranieri aventi un'età inferiore a 40 anni, e poi, in ordine di grandezza, Isernia. Per gli OTI agricoli stranieri aventi un'età inferiore a 40 anni, invece, il 57,1% è impiegato a Isernia, e in successione Campobasso. I pesi degli operai agricoli totali stranieri aventi un'età inferiore a 40 anni hanno portato a concentrare il 77,2% degli operai totali a Campobasso, e a seguire Isernia (Fig. 100).

Fig. 100 – Ripartizione percentuale degli operai agricoli stranieri con meno di 40 anni per provincia e tipo di contratto – Anno 2021



Fonte: elaborazioni su dati INPS

Il peso degli operai agricoli stranieri aventi un'età inferiore a 40 anni rispetto al totale operai agricoli stranieri è stato per gli OTD agricoli stranieri a livello regionale del 65,5% con pesi a livello provinciale dal 63,4% di Campobasso al 74,7% di Isernia; per gli OTI agricoli stranieri a livello regionale del 55,4% con pesi a livello provinciale dal 50,0% di Campobasso al 60,4% di Isernia e per gli operai agricoli totali stranieri a livello regionale del 64,9% con pesi a livello provinciale dal 62,9% di Campobasso al 72,7% di Isernia.

9.1.1 Le operaie agricole straniere con età inferiore a 40 anni

Dal 2020 al 2021 il numero delle operaie agricole straniere aventi un'età inferiore a 40 anni in Molise è diminuito di 22 unità, condizionato da una diminuzione del numero della componente OTD e da una diminuzione del numero della componente OTI, assestandosi a 107 unità (Tab. 17).

In dettaglio il numero di operaie agricole straniere aventi un'età inferiore a 40 anni in Molise è stato per la componente OTI di 2 unità; e di 105 per la componente OTD.

Le sopraccennate variazioni sono state condizionate da una diminuzione generalizzata delle operaie agricole straniere aventi un'età inferiore a 40 anni in 2 delle 2 province, con una diminuzione registrata in 2 province per le OTD e in 2 province per le OTI (Fig. 98).

In percentuale la diminuzione registrata dal 2020 al 2021 è stata del 17,1% sul totale delle operaie agricole straniere aventi un'età inferiore a 40 anni; del 15,3% per la componente OTD e del 60,0% per la componente OTI.

Tab. 17 – Numero OTI e OTD agricoli stranieri con età inferiore a 40 anni - Femmine - Anni 2020 e 2021

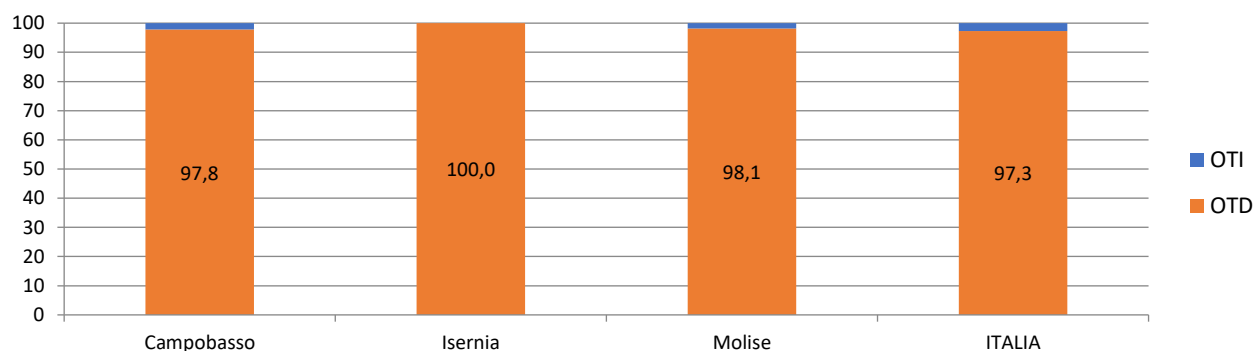
Zone	Numero					
	2020			2021		
	OTI	OTD	TOTALE	OTI	OTD	TOTALE
Campobasso	4	105	109	2	90	92
Isernia	1	19	20	0	15	15
Molise	5	124	129	2	105	107
ITALIA	968	39.169	40.137	1.026	37.473	38.499

Zone	Giornate					
	2020			2021		
	OTI	OTD	TOTALE	OTI	OTD	TOTALE
Campobasso	747	8.226	8.973	360	7.950	8.310
Isernia	236	945	1.181	0	868	868
Molise	983	9.171	10.154	360	8.818	9.178
ITALIA	186.643	3.064.383	3.251.026	200.568	3.105.845	3.306.413

Fonte: elaborazioni su dati INPS

A seguito delle suddette variazioni il peso della componente OTD agricola straniera avente un'età inferiore a 40 anni a livello regionale è passato dal 96,1% al 98,1%, con pesi registrati nelle varie province oscillanti dal 97,8% di Campobasso al 100,0% di Isernia. Queste variazioni, in tutte le province hanno fatto aumentare il peso della componente OTD straniera avente un'età inferiore a 40 anni a svantaggio della componente OTI straniera avente un'età inferiore a 40 anni (Fig. 101).

Fig. 101 – Ripartizione percentuale degli OTD e OTI agricoli stranieri con meno di 40 anni nelle varie zone – Femmine - Anno 2021

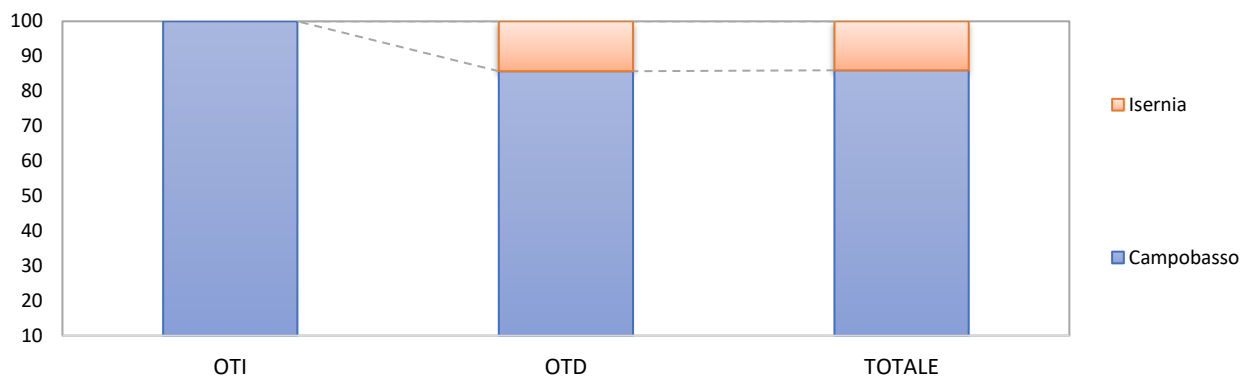


Fonte: elaborazioni su dati INPS

Analizzando la distribuzione delle operaie agricole straniere aventi un'età inferiore a 40 anni a livello provinciale, il peso della provincia di Isernia è diminuito per le OTD e OTI agricole straniere aventi un'età inferiore a 40 anni. A seguito delle summenzionate variazioni la provincia di Isernia ha visto diminuire il peso delle operaie agricole totali straniere aventi un'età inferiore a 40 anni.

Campobasso concentra l'85,7% delle OTD agricole straniere aventi un'età inferiore a 40 anni, e poi, in ordine di grandezza, Isernia. Per le OTI agricole straniere aventi un'età inferiore a 40 anni, il 100,0% è impiegato a Campobasso, e in successione Isernia. I pesi delle operaie agricole totali straniere aventi un'età inferiore a 40 anni hanno portato a concentrare l'86,0% delle operaie agricole totali a Campobasso, e a seguire Isernia (Fig. 102).

Fig. 102 – Ripartizione percentuale degli operai agricoli stranieri con meno di 40 anni per provincia e tipo di contratto – Femmine – Anno 2021



Fonte: elaborazioni su dati INPS

Il peso delle operaie agricole straniere aventi un'età inferiore a 40 anni rispetto al totale delle operaie agricole straniere è stato per le OTD agricole straniere a livello regionale del 43,8% con pesi a livello provinciale dal 41,7% di Campobasso al 62,5% di Isernia; per le OTI agricole straniere a livello regionale del 15,4% con pesi a livello provinciale dallo 0,0% di Isernia al 20,0% di Campobasso e per le operaie agricole totali straniere a livello regionale del 42,3% con pesi a livello provinciale dal 40,7% di Campobasso al 55,6% di Isernia.

Se si analizza la sola componente femminile notiamo che il peso delle operaie agricole straniere con età inferiore a 40 anni rispetto al totale delle operaie agricole con età inferiore a 40 anni è stato per le OTD agricole straniere a livello regionale del 31,3% con pesi a livello provinciale dal 30,0% di Isernia al 31,5% di Campobasso; per le OTI agricole straniere a livello regionale dell'8,7% con pesi a livello provinciale dallo 0,0% di Isernia al 13,3% di Campobasso e per le operaie agricole totali straniere a livello regionale del 29,8% con pesi a livello provinciale dal 25,9% di Isernia al 30,6% di Campobasso.

9.2 Numero giornate degli OTD e OTI agricoli stranieri con età inferiore a 40 anni

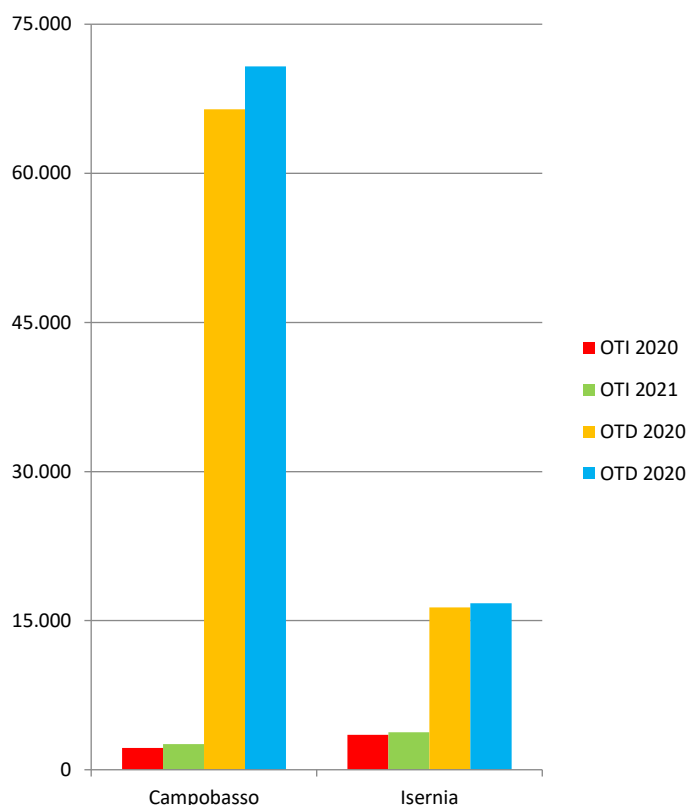
Dal 2020 al 2021 il numero delle giornate degli operai agricoli stranieri aventi un'età inferiore a 40 anni in Molise è aumentato di 5.338 unità, condizionato da un aumento del numero delle giornate della componente OTD e da un aumento del numero delle giornate della componente OTI, assestandosi a 93.838 giornate (Tab. 16).

In dettaglio il numero delle giornate degli operai agricoli stranieri aventi un'età inferiore a 40 anni in Molise è stato per la componente OTI di 6.346 unità; e di 87.492 per la componente OTD.

Le succitate variazioni sono state condizionate da un aumento generalizzato delle giornate degli operai agricoli stranieri aventi un'età inferiore a 40 anni in 2 delle 2 province, con un aumento registrato in 2 province per gli OTD e in 2 province per gli OTI (Fig. 103).


In percentuale l'aumento registrato dal 2020 al 2021 è stato del 6,0% sul totale delle giornate degli operai agricoli stranieri aventi un'età inferiore a 40 anni; del 5,7% per la componente OTD e dell'11,2% per la componente OTI.

Fig. 103 – Numero giornate OTD e OTI agricoli stranieri con meno di 40 anni – Anni 2020 e 2021



Fonte: elaborazioni su dati INPS

Fig. 104 – Numero giornate OTD e OTI agricoli stranieri con meno di 40 anni - Femmine – Anni 2020 e 2021

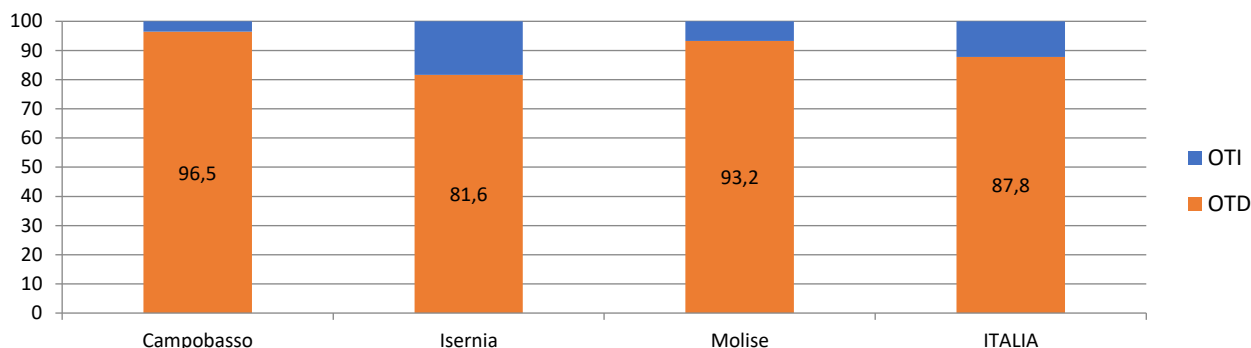


Fonte: elaborazioni su dati INPS

A seguito delle sopraccennate variazioni il peso delle giornate della componente OTD agricola straniera avente un'età inferiore a 40 anni sul totale delle giornate effettuate dagli stranieri con meno di 40 anni a livello regionale è passato dal 93,5% del 2020 al 93,2% del 2021, con pesi registrati nelle varie province oscillanti dall'81,6% di Isernia al 96,5% di Campobasso. Queste variazioni, in tutte le province hanno fatto diminuire il peso della componente OTD straniera avente un'età

inferiore a 40 anni a vantaggio della componente OTI straniera avente un'età inferiore a 40 anni (Fig. 105).

Fig. 105 – Ripartizione percentuale delle giornate degli OTD e OTI agricoli stranieri con meno di 40 anni nelle varie zone – Anno 2021

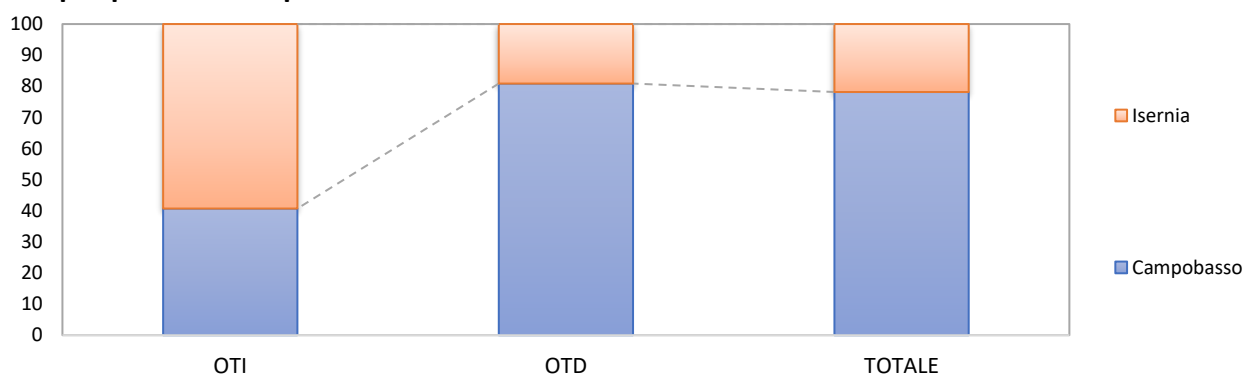


Fonte: elaborazioni su dati INPS

Analizzando la distribuzione delle giornate degli operai agricoli stranieri a livello provinciale per gli operai con età inferiore a 40 anni, il peso della provincia di Isernia è diminuito per le giornate degli OTD e OTI agricoli stranieri aventi un'età inferiore a 40 anni. A seguito delle suddette variazioni la provincia di Isernia ha visto diminuire il peso delle giornate degli operai agricoli totali stranieri aventi un'età inferiore a 40 anni.

Campobasso concentra l'80,9% delle giornate degli OTD agricoli stranieri con età inferiore a 40 anni, e poi, in ordine di grandezza, Isernia. Per le giornate degli OTI agricoli stranieri con età inferiore a 40 anni, invece, il 59,3% è impiegato a Isernia, e in successione Campobasso. I pesi delle giornate degli operai agricoli totali stranieri con età inferiore a 40 anni hanno portato a concentrare il 78,2% a Campobasso, e a seguire Isernia (Fig. 106).

Fig. 106 – Ripartizione percentuale delle giornate degli operai agricoli stranieri con meno di 40 anni per provincia e tipo di contratto – Anno 2021



Fonte: elaborazioni su dati INPS

Il peso delle giornate degli operai agricoli stranieri con età inferiore a 40 anni rispetto al totale delle giornate degli operai agricoli stranieri è stato per gli OTD agricoli stranieri a livello regionale del 57,6% con pesi a livello provinciale dal 56,5% di Campobasso al 62,8% di Isernia; per gli OTI agricoli stranieri a livello regionale del 43,2% con pesi a livello provinciale dal 37,5% di Campobasso al 48,1% di Isernia e per gli operai agricoli totali stranieri a livello regionale del 56,3% con pesi a livello provinciale dal 55,5% di Campobasso al 59,5% di Isernia.

9.2.1 Le giornate delle operaie agricole straniere con età inferiore a 40 anni

Dal 2020 al 2021 il numero delle giornate delle operaie agricole straniere aventi un'età inferiore a 40 anni in Molise è diminuito di 976 unità, condizionato da una diminuzione del numero delle giornate della componente OTD e da una diminuzione del numero delle giornate della componente OTI, assestandosi a 9.178 giornate (Tab. 17).

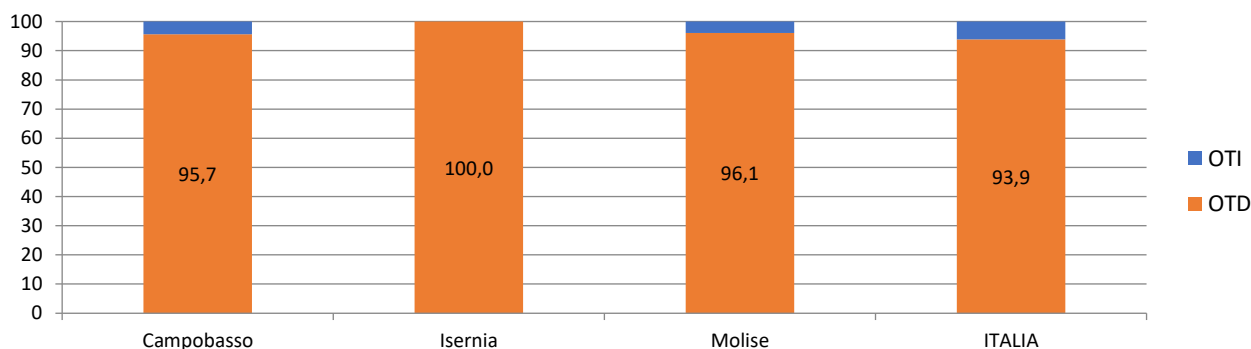
In dettaglio il numero delle giornate delle operaie agricole straniere aventi un'età inferiore a 40 anni in Molise è stato per la componente OTI di 360 unità; e di 8.818 per la componente OTD.

Le summenzionate variazioni sono state condizionate da una diminuzione generalizzata delle giornate delle operaie agricole straniere aventi un'età inferiore a 40 anni in 2 delle 2 province, con una diminuzione registrata in 2 province per le OTD e in 2 province per le OTI (Fig. 104).

In percentuale la diminuzione registrata per le giornate dal 2020 al 2021 è stata del 9,6% sul totale delle operaie agricole straniere aventi un'età inferiore a 40 anni; del 3,8% per la componente OTD e del 63,4% per la componente OTI.

A seguito delle succitate variazioni il peso delle giornate della componente OTD agricola straniera avente un'età inferiore a 40 anni a livello regionale è passato dal 90,3% del 2020 al 96,1% del 2021, con pesi registrati nelle varie province oscillanti dal 95,7% di Campobasso al 100,0% di Isernia. Queste variazioni, in tutte le province hanno fatto aumentare il peso della componente OTD straniera avente un'età inferiore a 40 anni a svantaggio della componente OTI straniera avente un'età inferiore a 40 anni (Fig. 107).

Fig. 107 – Ripartizione percentuale delle giornate degli OTD e OTI agricoli stranieri con meno di 40 anni nelle varie zone – Femmine - Anno 2021

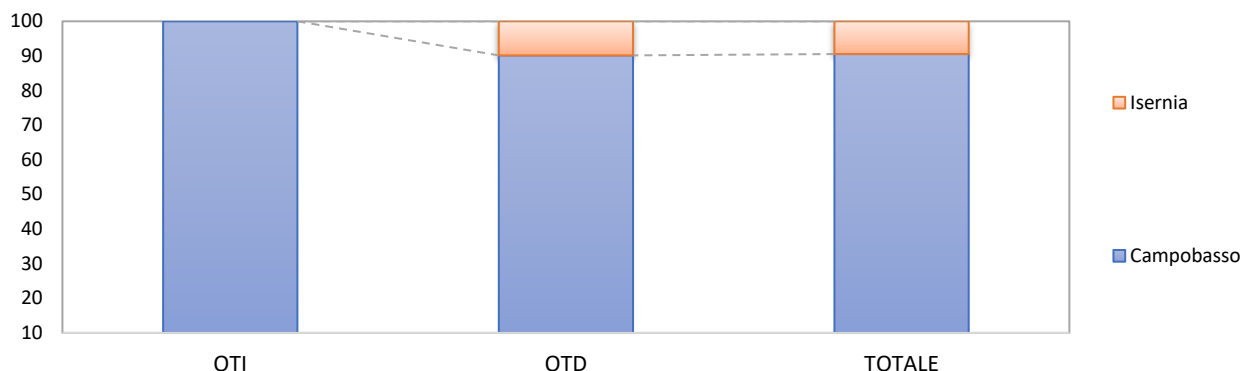


Fonte: elaborazioni su dati INPS

Analizzando la distribuzione delle giornate delle operaie agricole straniere a livello provinciale per le operaie con età inferiore a 40 anni, il peso della provincia di Isernia è diminuito per le giornate delle OTD e OTI agricole straniere aventi un'età inferiore a 40 anni. A seguito delle sopraccennate variazioni la provincia di Isernia ha visto diminuire il peso delle giornate delle operaie agricole totali straniere aventi un'età inferiore a 40 anni.

Campobasso concentra il 90,2% delle giornate delle OTD agricole straniere con età inferiore a 40 anni, e poi, in ordine di grandezza, Isernia. Per le giornate delle OTI agricole straniere con età inferiore a 40 anni, il 100,0% è impiegato a Campobasso, e in successione Isernia. I pesi delle giornate delle operaie agricole totali straniere con età inferiore a 40 anni hanno portato a concentrare il 90,5% a Campobasso, e a seguire Isernia (Fig. 108).

Fig. 108 – Ripartizione percentuale delle giornate degli operai agricoli stranieri con meno di 40 anni per provincia e tipo di contratto – Femmine – Anno 2021



Fonte: elaborazioni su dati INPS

Il peso delle giornate delle operaie agricole straniere con età inferiore a 40 anni rispetto al totale delle giornate delle operaie agricole straniere è stato per le OTD agricole straniere con età inferiore a 40 anni a livello regionale del 38,8% con pesi a livello provinciale dal 38,2% di Campobasso al 46,2% di Isernia; per le OTI agricole straniere con età inferiore a 40 anni a livello regionale del 14,4% con pesi a livello provinciale dallo 0,0% di Isernia al 17,8% di Campobasso e per le operaie agricole totali straniere con età inferiore a 40 anni a livello regionale del 36,4% con pesi a livello provinciale dal 36,4% di Campobasso al 36,8% di Isernia.

Se si analizza la sola componente femminile notiamo che il peso delle giornate delle operaie agricole straniere con età inferiore a 40 anni rispetto al totale delle giornate delle operaie con età inferiore a 40 anni è stato per le OTD agricole straniere a livello regionale del 33,6% con pesi a livello provinciale dal 28,1% di Isernia al 34,3% di Campobasso; per le OTI agricole straniere a livello regionale del 9,4% con pesi a livello provinciale dallo 0,0% di Isernia al 13,6% di Campobasso e per le operaie agricole totali straniere a livello regionale del 30,5% con pesi a livello provinciale dal 20,4% di Isernia al 32,2% di Campobasso.

10. GLI OPERAI AGRICOLI COMUNITARI CON ETÀ INFERIORE A 40 ANNI

10.1 Numero OTD e OTI agricoli comunitari con età inferiore a 40 anni

Dal 2020 al 2021 il numero degli operai agricoli comunitari aventi un'età inferiore a 40 anni in Molise è diminuito di 26 unità, condizionato da una diminuzione del numero della componente OTD e da una diminuzione del numero della componente OTI, assestandosi a 137 unità (Tab. 18).

In dettaglio il numero di operai agricoli comunitari aventi un'età inferiore a 40 anni in Molise è stato per la componente OTI di 3 unità; e di 134 per la componente OTD.

Tab. 18 – Numero OTI e OTD agricoli comunitari con età inferiore a 40 anni - Anni 2020 e 2021

Zone	Numero					
	2020			2021		
	OTI	OTD	TOTALE	OTI	OTD	TOTALE
Campobasso	3	142	145	2	117	119
Isernia	1	17	18	1	17	18
Molise	4	159	163	3	134	137
ITALIA	2.047	51.033	53.080	1.955	45.509	47.464

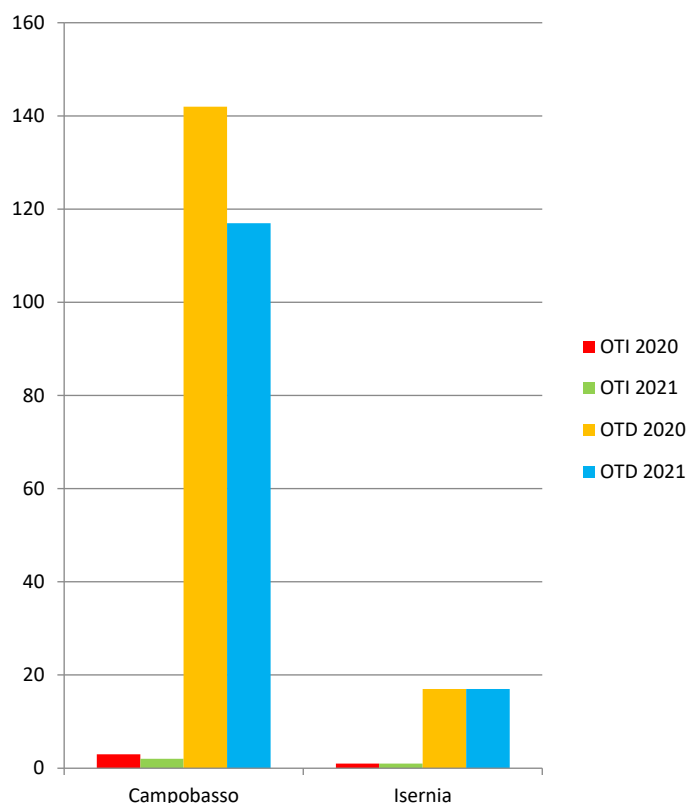
Zone	Giornate					
	2020			2021		
	OTI	OTD	TOTALE	OTI	OTD	TOTALE
Campobasso	487	11.717	12.204	333	10.357	10.690
Isernia	166	1.054	1.220	9	1.359	1.368
Molise	653	12.771	13.424	342	11.716	12.058
ITALIA	463.897	3.913.478	4.377.375	457.423	3.620.601	4.078.024

Fonte: elaborazioni su dati INPS

Le suddette variazioni sono state condizionate da una diminuzione generalizzata degli operai agricoli comunitari in 1 delle 2 province, con una diminuzione registrata in 1 provincia per gli OTD e in 1 provincia per gli OTI (Fig. 109).

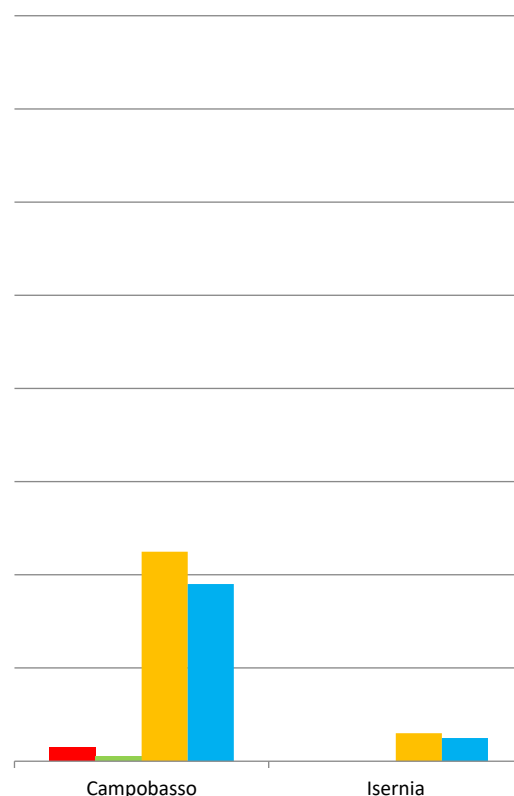
In percentuale la diminuzione registrata dal 2020 al 2021 è stata del 16,0% sul totale degli operai agricoli comunitari; del 15,7% per la componente OTD e del 25,0% per la componente OTI.

Fig. 109 – Numero OTD e OTI agricoli comunitari con meno di 40 anni – Anni 2020 e 2021



Fonte: elaborazioni su dati INPS

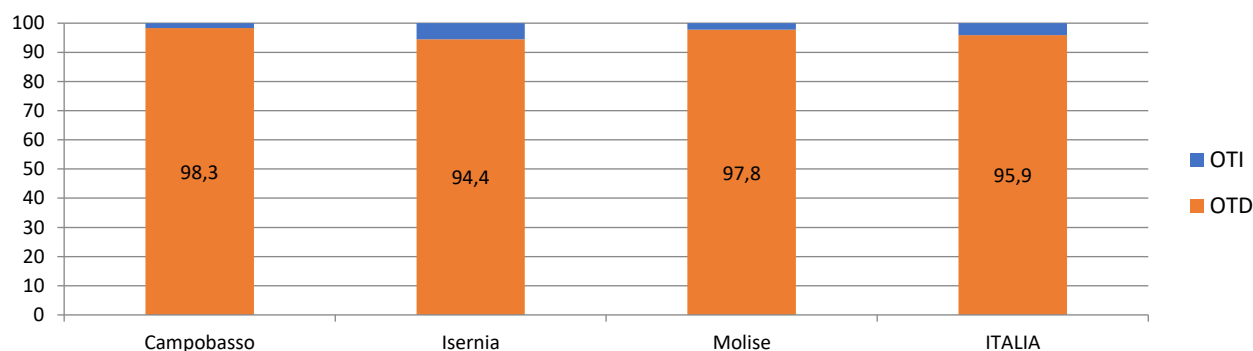
Fig. 110 – Numero OTD e OTI agricoli comunitari con meno di 40 anni - Femmine – Anni 2020 e 2021



Fonte: elaborazioni su dati INPS

A seguito delle summenzionate variazioni il peso della componente OTD agricola comunitaria avente un'età inferiore a 40 anni a livello regionale è passato dal 97,5% al 97,8%, con pesi registrati nelle varie province oscillanti dal 94,4% di Isernia al 98,3% di Campobasso. Queste variazioni, in tutte le province hanno fatto aumentare il peso della componente OTD comunitaria avente un'età inferiore a 40 anni a svantaggio della componente OTI comunitaria avente un'età inferiore a 40 anni (Fig. 111).

Fig. 111 – Ripartizione percentuale degli OTD e OTI agricoli comunitari con meno di 40 anni nelle varie zone – Anno 2021

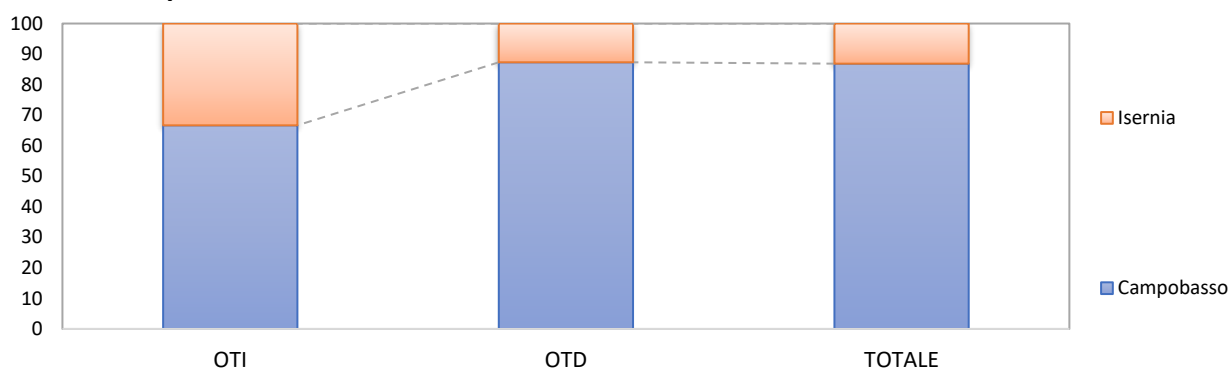


Fonte: elaborazioni su dati INPS

Analizzando la distribuzione degli operai agricoli comunitari aventi un'età inferiore a 40 anni a livello provinciale, il peso della provincia di Campobasso è diminuito per gli OTD e OTI agricoli comunitari aventi un'età inferiore a 40 anni. A seguito delle succitate variazioni la provincia di Campobasso ha visto diminuire il peso degli operai agricoli totali comunitari aventi un'età inferiore a 40 anni.

Campobasso concentra l'87,3% degli OTD agricoli comunitari aventi un'età inferiore a 40 anni, e poi, in ordine di grandezza, Isernia. Per gli OTI agricoli comunitari aventi un'età inferiore a 40 anni, il 66,7% è impiegato a Campobasso, e in successione Isernia. I pesi degli operai agricoli totali comunitari aventi un'età inferiore a 40 anni hanno portato a concentrare l'86,9% degli operai totali a Campobasso, e a seguire Isernia (Fig. 112).

Fig. 112 – Ripartizione percentuale degli operai agricoli comunitari con meno di 40 anni per provincia e tipo di contratto – Anno 2021



Fonte: elaborazioni su dati INPS

Il peso degli operai agricoli comunitari aventi un'età inferiore a 40 anni rispetto al totale degli operai agricoli comunitari è stato per gli OTD agricoli comunitari a livello regionale del 41,2% con pesi a livello provinciale dal 39,0% di Campobasso al 68,0% di Isernia; per gli OTI agricoli comunitari a livello regionale del 20,0% con pesi a livello provinciale dal 15,4% di Campobasso al 50,0% di Isernia e per gli operai agricoli totali comunitari a livello regionale del 40,3% con pesi a livello provinciale dal 38,0% di Campobasso al 66,7% di Isernia.

10.1.1 Le operaie agricole comunitarie con età inferiore a 40 anni

Dal 2020 al 2021 il numero delle operaie agricole comunitarie aventi un'età inferiore a 40 anni in Molise è diminuito di 10 unità, condizionato da una diminuzione del numero della componente OTD e da una diminuzione del numero della componente OTI, assestandosi a 44 unità (Tab. 19).

In dettaglio il numero di operaie agricole comunitarie aventi un'età inferiore a 40 anni in Molise è stato per la componente OTI di 1 unità; e di 43 per la componente OTD.

Le sopraccennate variazioni sono state condizionate da una diminuzione generalizzata delle operaie agricole comunitarie aventi un'età inferiore a 40 anni in 2 delle 2 province, con una diminuzione registrata in 2 province per le OTD e in 1 provincia per le OTI (Fig. 110).

Tab. 19 – Numero OTI e OTD agricoli comunitari con età inferiore a 40 anni - Femmine - Anni 2020 e 2021

Zone	Numero					
	2020			2021		
	OTI	OTD	TOTALE	OTI	OTD	TOTALE
Campobasso	3	45	48	1	38	39
Isernia	0	6	6	0	5	5
Molise	3	51	54	1	43	44
ITALIA	452	19.484	19.936	446	17.534	17.980

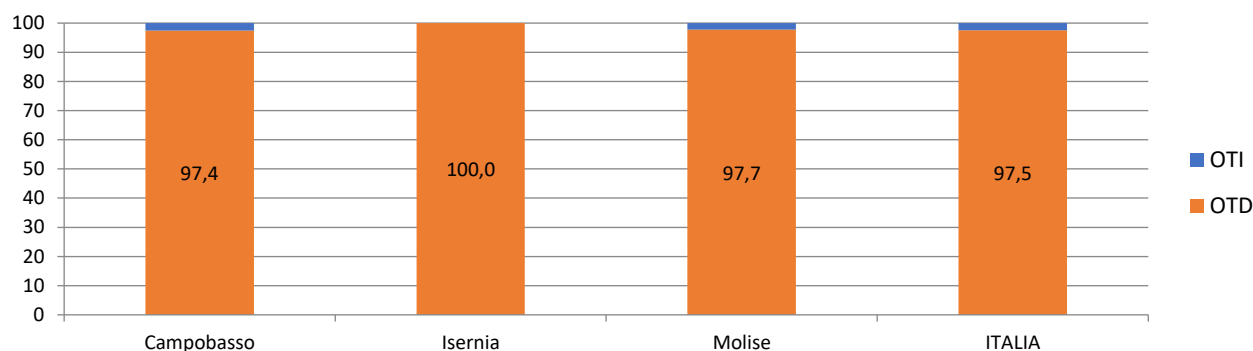
Zone	Giornate					
	2020			2021		
	OTI	OTD	TOTALE	OTI	OTD	TOTALE
Campobasso	487	4.158	4.645	267	3.792	4.059
Isernia	0	339	339	0	403	403
Molise	487	4.497	4.984	267	4.195	4.462
ITALIA	89.179	1.525.946	1.615.125	91.527	1.436.322	1.527.849

Fonte: elaborazioni su dati INPS

In percentuale la diminuzione registrata dal 2020 al 2021 è stata del 18,5% sul totale delle operaie agricole comunitarie aventi un'età inferiore a 40 anni; del 15,7% per la componente OTD e del 66,7% per la componente OTI.

A seguito delle suddette variazioni il peso della componente OTD agricola comunitaria avente un'età inferiore a 40 anni a livello regionale è passato dal 94,4% al 97,7%, con pesi registrati nelle varie province oscillanti dal 97,4% di Campobasso al 100,0% di Isernia. Queste variazioni, in tutte le province hanno fatto aumentare il peso della componente OTD comunitaria avente un'età inferiore a 40 anni a svantaggio della componente OTI comunitaria avente un'età inferiore a 40 anni (Fig. 113).

Fig. 113 – Ripartizione percentuale degli OTD e OTI agricoli comunitari con meno di 40 anni nelle varie zone – Femmine - Anno 2021



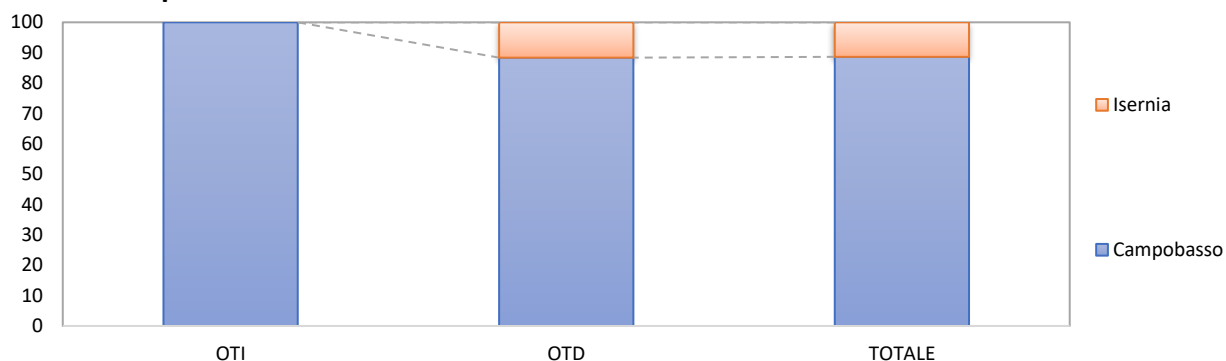
Fonte: elaborazioni su dati INPS

Analizzando la distribuzione delle operaie agricole comunitarie aventi un'età inferiore a 40 anni a livello provinciale, il peso della provincia di Isernia è diminuito per le OTD agricole comunitarie aventi un'età inferiore a 40 anni; A seguito delle summenzionate variazioni la provincia di Campobasso ha visto diminuire il peso delle operaie agricole totali comunitarie aventi un'età inferiore a 40 anni.

Campobasso concentra l'88,4% delle OTD agricole comunitarie aventi un'età inferiore a 40 anni, e poi, in ordine di grandezza, Isernia. Per le OTI agricole comunitarie aventi un'età inferiore a 40 anni, il 100,0% è impiegato a Campobasso, e in successione Isernia. I pesi delle operaie agricole totali

comunitarie aventi un'età inferiore a 40 anni hanno portato a concentrare l'88,6% delle operaie agricole totali a Campobasso, e a seguire Isernia (Fig. 114).

Fig. 114 – Ripartizione percentuale degli operai agricoli comunitari con meno di 40 anni per provincia e tipo di contratto – Femmine – Anno 2021



Fonte: elaborazioni su dati INPS

Il peso delle operaie agricole comunitarie aventi un'età inferiore a 40 anni rispetto al totale delle operaie agricole comunitarie è stato per le OTD agricole comunitarie a livello regionale del 40,6% con pesi a livello provinciale dal 39,2% di Campobasso al 55,6% di Isernia; per le OTI agricole comunitarie a livello regionale del 14,3% con pesi a livello provinciale dallo 0,0% di Isernia al 14,3% di Campobasso e per le operaie agricole totali comunitarie a livello regionale del 38,9% con pesi a livello provinciale dal 37,5% di Campobasso al 55,6% di Isernia.

Se si analizza la sola componente femminile notiamo che il peso delle operaie agricole comunitarie con età inferiore a 40 anni rispetto al totale delle operaie agricole straniere con età inferiore a 40 anni è stato per le OTD agricole comunitarie a livello regionale del 41,0% con pesi a livello provinciale dal 33,3% di Isernia al 42,2% di Campobasso; per le OTI agricole comunitarie a livello regionale del 50,0% con pesi a livello provinciale dallo 0,0% di Isernia al 50,0% di Campobasso e per le operaie agricole totali comunitarie a livello regionale del 41,1% con pesi a livello provinciale dal 33,3% di Isernia al 42,4% di Campobasso.

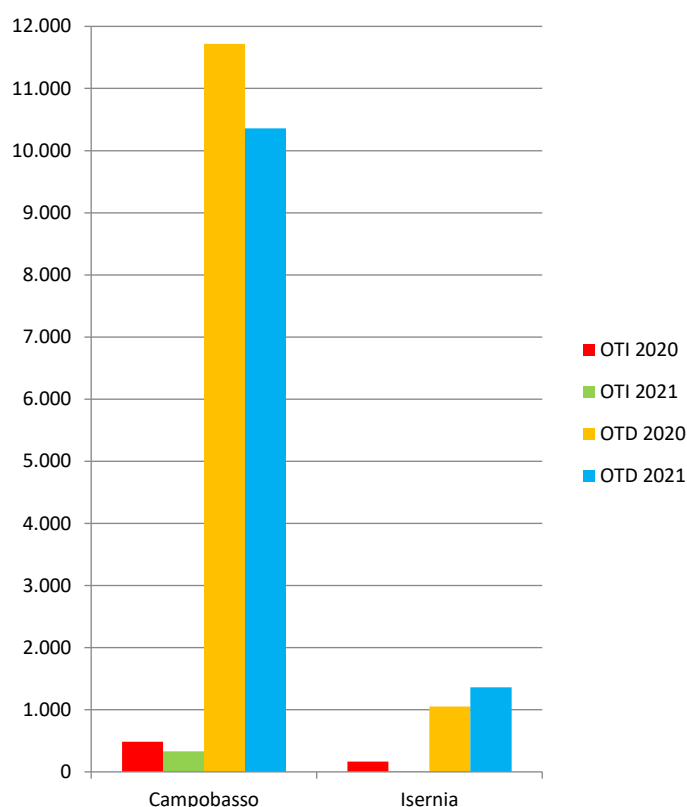
10.2 Numero giornate OTD e OTI agricoli comunitari con età inferiore a 40 anni

Dal 2020 al 2021 il numero delle giornate degli operai agricoli comunitari aventi un'età inferiore a 40 anni in Molise è diminuito di 1.366 unità, condizionato da una diminuzione del numero delle giornate della componente OTD e da una diminuzione del numero delle giornate della componente OTI, assestandosi a 12.058 giornate (Tab. 18).

In dettaglio il numero delle giornate degli operai agricoli aventi un'età inferiore a 40 anni in Molise è stato per la componente OTI di 342 unità; e di 11.716 per la componente OTD.

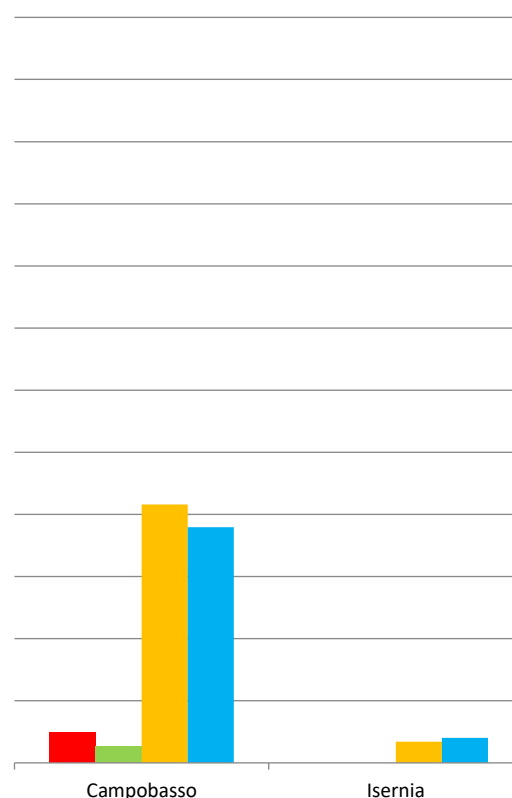
Le succitate variazioni sono state condizionate da una diminuzione generalizzata delle giornate degli operai agricoli comunitari aventi un'età inferiore a 40 anni in 1 delle 2 province, con una diminuzione registrata in 1 provincia per gli OTD e in 2 province per gli OTI (Fig. 115).

Fig. 115 – Numero giornate OTD e OTI agricoli comunitari con meno di 40 anni – Anni 2020 e 2021



Fonte: elaborazioni su dati INPS

Fig. 116 – Numero giornate OTD e OTI agricoli comunitari con meno di 40 anni - Femmine – Anni 2020 e 2021



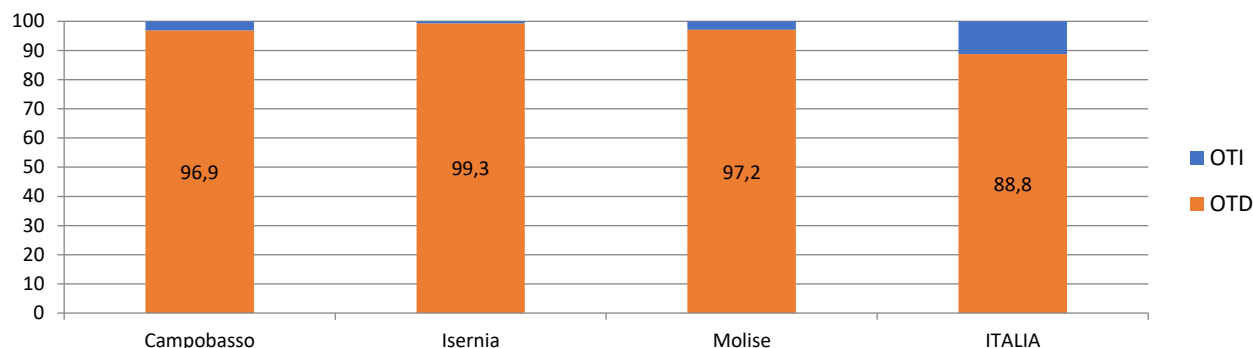
Fonte: elaborazioni su dati INPS

In percentuale la diminuzione registrata dal 2020 al 2021 è stata del 10,2% sul totale delle giornate degli operai agricoli comunitari aventi un'età inferiore a 40 anni; dell'8,3% per la componente OTD e del 47,6% per la componente OTI.

A seguito delle sopraccennate variazioni il peso delle giornate della componente OTD agricola comunitaria avente un'età inferiore a 40 anni sul totale delle giornate effettuate dagli operai agricoli stranieri con meno di 40 anni a livello regionale è passato dal 95,1% del 2020 al 97,2% del 2021, con pesi registrati nelle varie province oscillanti dal 96,9% di Campobasso al 99,3% di Isernia. Queste variazioni, in tutte le province hanno fatto aumentare il peso della componente OTD comunitaria

avente un'età inferiore a 40 anni a svantaggio della componente OTI comunitaria avente un'età inferiore a 40 anni (Fig. 117).

Fig. 117 – Ripartizione percentuale delle giornate degli OTD e OTI agricoli comunitari con meno di 40 anni nelle varie zone – Anno 2021

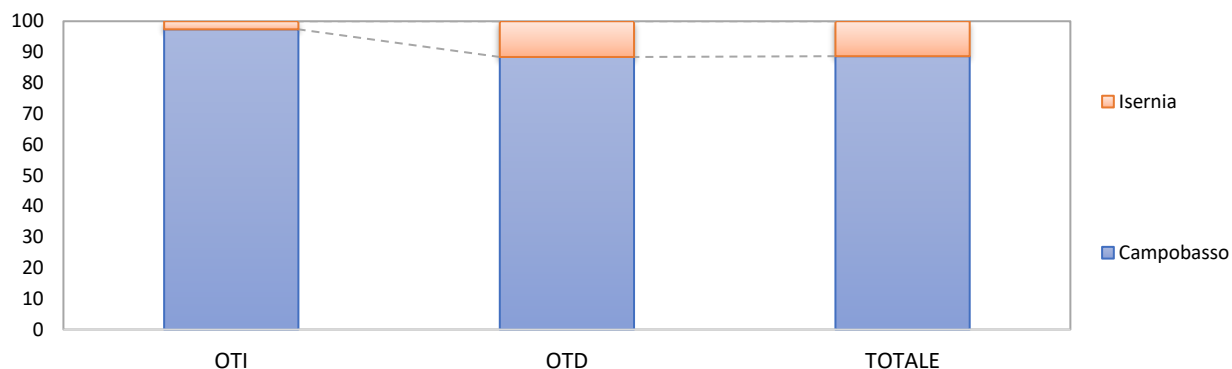


Fonte: elaborazioni su dati INPS

Analizzando la distribuzione delle giornate degli operai agricoli comunitari a livello provinciale per gli operai con età inferiore a 40 anni, il peso della provincia di Campobasso è diminuito per le giornate degli OTD agricoli comunitari aventi un'età inferiore a 40 anni; il peso della provincia di Isernia è diminuito per le giornate degli OTI agricoli comunitari aventi un'età inferiore a 40 anni. A seguito delle suddette variazioni la provincia di Campobasso ha visto diminuire il peso delle giornate degli operai agricoli totali comunitari aventi un'età inferiore a 40 anni.

Campobasso concentra l'88,4% delle giornate degli OTD agricoli comunitari con età inferiore a 40 anni, e poi, in ordine di grandezza, Isernia. Per le giornate degli OTI agricoli comunitari con età inferiore a 40 anni, il 97,4% è impiegato a Campobasso, e in successione Isernia. I pesi delle giornate degli operai agricoli totali comunitari con età inferiore a 40 anni hanno portato a concentrare l'88,7% a Campobasso, e a seguire Isernia (Fig. 118).

Fig.118 – Ripartizione percentuale delle giornate degli operai agricoli comunitari con meno di 40 anni per provincia e tipo di contratto – Anno 2021



Fonte: elaborazioni su dati INPS

Il peso delle giornate degli operai agricoli comunitari con età inferiore a 40 anni rispetto al totale delle giornate degli operai agricoli comunitari è stato per gli OTD agricoli comunitari a livello regionale del 37,8% con pesi a livello provinciale dal 36,1% di Campobasso al 58,6% di Isernia; per gli OTI agricoli comunitari a livello regionale del 14,5% con pesi a livello provinciale dal 14,2% di

Campobasso all'81,8% di Isernia e per gli operai agricoli totali comunitari a livello regionale del 36,1% con pesi a livello provinciale dal 34,4% di Campobasso al 58,7% di Isernia.

10.2.1 Le giornate delle operaie agricole comunitarie con età inferiore a 40 anni

Dal 2020 al 2021 il numero delle giornate delle operaie agricole comunitarie aventi un'età inferiore a 40 anni in Molise è diminuito di 522 unità, condizionato da una diminuzione del numero delle giornate della componente OTD e da una diminuzione del numero delle giornate della componente OTI, assestandosi a 4.462 giornate (Tab. 19).

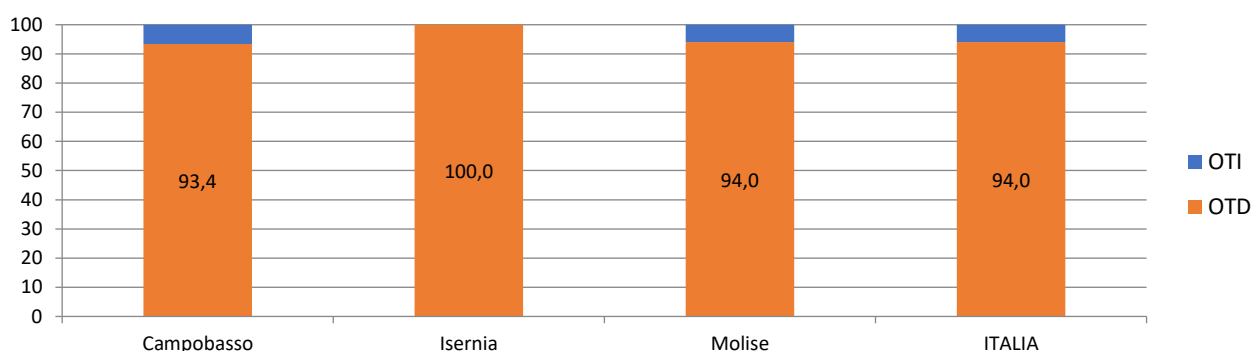
In dettaglio il numero delle giornate delle operaie agricole comunitarie aventi un'età inferiore a 40 anni in Molise è stato per la componente OTI di 267 unità; e di 4.195 per la componente OTD.

Le summenzionate variazioni sono state condizionate da una diminuzione generalizzata delle giornate delle operaie agricole comunitarie aventi un'età inferiore a 40 anni in 1 delle 2 province, con una diminuzione registrata in 1 provincia per le OTD e in 1 provincia per le OTI (Fig. 116).

In percentuale la diminuzione registrata per le giornate dal 2020 al 2021 è stata del 10,5% sul totale delle giornate delle operaie agricole comunitarie aventi un'età inferiore a 40 anni; del 6,7% per la componente OTD e del 45,2% per la componente OTI.

A seguito delle succitate variazioni il peso delle giornate della componente OTD agricola comunitaria avente un'età inferiore a 40 anni a livello regionale è passato dal 90,2% del 2020 al 94,0% del 2021, con pesi registrati nelle varie province oscillanti dal 93,4% di Campobasso al 100,0% di Isernia. Queste variazioni, in tutte le province hanno fatto aumentare il peso della componente OTD comunitaria avente un'età inferiore a 40 anni a svantaggio della componente OTI comunitaria avente un'età inferiore a 40 anni (Fig. 119).

Fig. 119 – Ripartizione percentuale delle giornate degli OTD e OTI agricoli comunitari con meno di 40 anni nelle varie zone – Femmine - Anno 2021

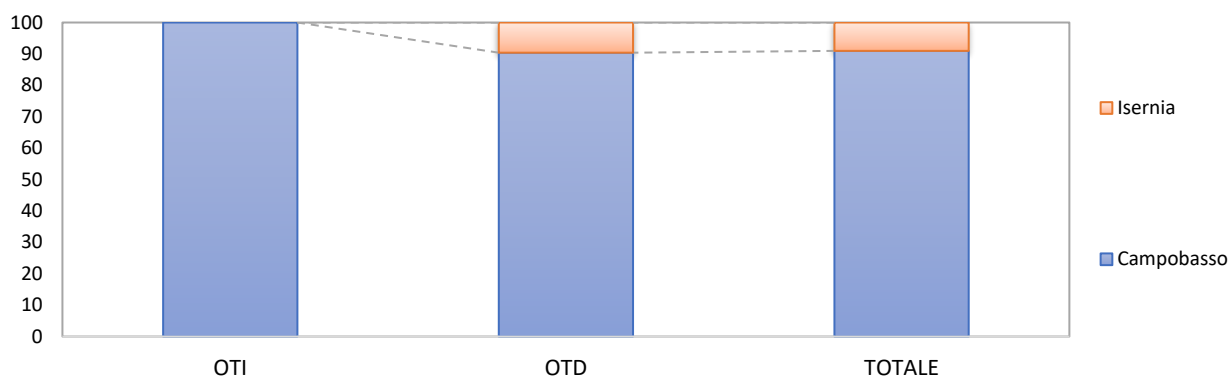


Fonte: elaborazioni su dati INPS

Analizzando la distribuzione delle giornate delle operaie agricole comunitarie a livello provinciale per le operaie con età inferiore a 40 anni, il peso della provincia di Campobasso è diminuito per le giornate delle OTD agricole comunitarie aventi un'età inferiore a 40 anni; A seguito delle sopraccennate variazioni la provincia di Campobasso ha visto diminuire il peso delle giornate delle operaie agricole totali comunitarie aventi un'età inferiore a 40 anni.

Campobasso concentra il 90,4% delle giornate delle OTD agricole comunitarie con età inferiore a 40 anni, e poi, in ordine di grandezza, Isernia. Per le giornate delle OTI agricole comunitarie con età inferiore a 40 anni, il 100,0% è impiegato a Campobasso, e in successione Isernia. I pesi delle giornate delle operaie agricole comunitarie totali con età inferiore a 40 anni hanno portato a concentrare il 91,0% a Campobasso, e a seguire Isernia (Fig. 120).

Fig. 120 – Ripartizione percentuale delle giornate degli operai agricoli comunitari con meno di 40 anni per provincia e tipo di contratto – Femmine – Anno 2021



Fonte: elaborazioni su dati INPS

Il peso delle giornate delle operaie agricole comunitarie con età inferiore a 40 anni rispetto al totale delle giornate delle operaie agricole comunitarie è stato per le OTD agricole comunitarie a livello regionale del 40,2% con pesi a livello provinciale dal 39,8% di Campobasso al 45,4% di Isernia; per le OTI agricole comunitarie a livello regionale del 20,0% con pesi a livello provinciale dallo 0,0% di Isernia al 20,0% di Campobasso e per le operaie agricole totali comunitarie a livello regionale del 37,9% con pesi a livello provinciale dal 37,3% di Campobasso al 45,4% di Isernia.

Se si analizza la sola componente femminile notiamo che il peso delle giornate delle operaie agricole comunitarie con età inferiore a 40 anni rispetto al totale delle giornate delle operaie straniere con età inferiore a 40 anni è stato per le OTD agricole comunitarie a livello regionale del 47,6% con pesi a livello provinciale dal 46,4% di Isernia al 47,7% di Campobasso; per le OTI agricole comunitarie a livello regionale del 74,2% con pesi a livello provinciale dallo 0,0% di Isernia al 74,2% di Campobasso e per le operaie agricole totali comunitarie a livello regionale del 48,6% con pesi a livello provinciale dal 46,4% di Isernia al 48,8% di Campobasso.

11. CONSIDERAZIONI CONCLUSIVE

11.1 Gli operai agricoli

Da questi dati è possibile evidenziare i seguenti fenomeni rilevati dal 2020 al 2021:

- Il numero di operai aumenta condizionato da un aumento generalizzato delle componenti OTD e OTI, maggiore per gli OTI.

Il numero di giornate degli operai aumenta condizionato da un aumento generalizzato delle giornate delle componenti OTD e OTI, maggiore per gli OTD.

Per gli operai la variazione registrata dal numero di giornate è maggiore di quella registrata dal numero di operai, indice di un maggior numero di giornate pro-capite.

- Il numero di operai stranieri diminuisce condizionato da una diminuzione della componente OTD e un aumento della componente OTI.

La variazione assoluta registrata dal numero degli operai stranieri è inferiore a quella registrata dal totale. La variazione relativa degli operai stranieri è stata inferiore a quella fatta registrare dagli operai totali, indice di diminuzione di questi rispetto agli operai italiani.

Il numero di giornate degli operai stranieri aumenta condizionato da un aumento generalizzato delle giornate delle componenti OTD e OTI, maggiore per gli OTD.

La variazione assoluta registrata dal numero delle giornate degli operai stranieri è inferiore a quella registrata dal numero totale di giornate. La variazione relativa delle giornate degli operai stranieri è stata inferiore a quella fatta registrare dalle giornate degli operai totali, indice di diminuzione di questi rispetto agli operai italiani.

Per gli operai stranieri la variazione registrata dal numero di giornate è maggiore di quella registrata dal numero di operai, indice di un maggior numero di giornate pro-capite.

- Il numero di operai comunitari diminuisce condizionato da una diminuzione della componente OTD e un aumento della componente OTI.

La variazione assoluta registrata dal numero degli operai comunitari è inferiore a quella registrata dal totale. La variazione relativa degli operai comunitari è stata inferiore a quella fatta registrare dagli operai totali, indice di diminuzione di questi rispetto agli operai extracomunitari.

Il numero di giornate degli operai comunitari diminuisce condizionato da una diminuzione delle giornate della componente OTD e un aumento di quelle della componente OTI.

La variazione assoluta registrata dal numero delle giornate degli operai comunitari è inferiore a quella registrata dal numero di giornate degli stranieri. La variazione relativa delle giornate degli operai comunitari è stata inferiore a quella fatta registrare dalle giornate degli operai stranieri, indice di diminuzione di questi rispetto agli operai extracomunitari.

11.2 Le operaie agricole

- Il numero di operaie aumenta condizionato da un aumento generalizzato delle componenti OTD e OTI, maggiore per le OTD.

Rispetto al totale generale il peso delle operaie dal 2020 al 2021 è aumentato passando dal 21,7% al 22,7%.

Il numero di giornate delle operaie aumenta condizionato da un aumento generalizzato delle giornate delle componenti OTD e OTI, maggiore per le OTD.

Per le operaie la variazione registrata dal numero di giornate è maggiore di quella registrata dal numero di operai, indice di un maggior numero di giornate pro-capite.

Rispetto al totale generale il peso delle giornate delle operaie dal 2020 al 2021 è aumentato passando dal 21,9% al 23,4%.

- Il numero di operaie straniere diminuisce condizionato da una diminuzione della componente OTD e un aumento della componente OTI. Rispetto al totale stranieri il peso delle operaie dal 2020 al 2021 è aumentato passando dal 13,7% al 13,8%.

La variazione assoluta registrata dal numero delle operaie straniere è inferiore a quella registrata dal totale operaie. La variazione relativa delle prime è stata inferiore a quella fatta registrare dalle seconde, indice di diminuzione di queste rispetto alle operaie italiane.

Il numero di giornate delle operaie straniere aumenta condizionato da un aumento generalizzato delle giornate delle componenti OTD e OTI, maggiore per le OTD. Rispetto al totale giornate degli stranieri il peso delle operaie dal 2020 al 2021 è aumentato passando dal 14,8% al 15,1%.

La variazione assoluta registrata dal numero delle giornate delle operaie straniere è inferiore a quella registrata dal numero totale di giornate delle operaie. La variazione relativa delle prime è stata inferiore a quella fatta registrare dalle seconde, indice di diminuzione di queste rispetto alle operaie italiane.

Per le operaie straniere la variazione registrata dal numero di giornate è maggiore di quella registrata dal numero di operaie, indice di un maggior numero di giornate pro-capite.

- Il numero di operaie comunitarie diminuisce condizionato da una diminuzione della componente OTD e un aumento della componente OTI. Rispetto al totale comunitari il peso delle operaie comunitarie dal 2020 al 2021 è aumentato passando dal 32,6% al 33,2%.

La variazione assoluta registrata dal numero delle operaie comunitarie è inferiore a quella registrata dal totale operaie straniere. La variazione relativa delle prime è stata inferiore a quella fatta registrare dalle seconde, indice di diminuzione di queste rispetto alle operaie extracomunitarie.

Il numero di giornate delle operaie comunitarie aumenta condizionato da una diminuzione delle giornate della componente OTD e un aumento di quelle della componente OTI. Rispetto al totale giornate degli stranieri il peso delle operaie comunitarie dal 2020 al 2021 è aumentato passando dal 33,3% al 35,2%.

La variazione assoluta registrata dal numero delle giornate delle operaie comunitarie è inferiore a quella registrata dal numero di giornate delle straniere. La variazione relativa delle giornate delle prime è stata inferiore a quella fatta registrare dalle giornate delle seconde, indice di diminuzione di questi rispetto alle operaie extracomunitarie.

Per le operaie comunitarie la variazione registrata dal numero di giornate è maggiore di quella registrata dal numero di operaie, indice di un maggior numero di giornate pro-capite.

11.3 Gli operai agricoli non aventi diritto alla contribuzione

- Il numero di operai non aventi diritto alla contribuzione diminuisce condizionato da una diminuzione della componente OTD e un aumento della componente OTI.

Rispetto al totale generale il peso degli operai non aventi diritto alla contribuzione dal 2020 al 2021 è diminuito passando dal 39,7% al 36,0%.

Il numero di giornate degli operai non aventi diritto alla contribuzione diminuisce condizionato da una diminuzione generalizzata delle giornate delle componenti OTD e OTI, maggiore per le OTD.

Per gli operai non aventi diritto alla contribuzione la variazione registrata dal numero di giornate è minore di quella registrata dal numero di operai, indice di un minor numero di giornate pro-capite.

Rispetto al totale generale il peso delle giornate degli operai non aventi diritto alla contribuzione dal 2020 al 2021 è diminuito passando dal 7,8% al 6,4%.

- Il numero di operai stranieri non aventi diritto alla contribuzione diminuisce condizionato da una diminuzione generalizzata delle componenti OTD e OTI, maggiore per le OTD. Rispetto al totale stranieri non aventi diritto alla contribuzione il peso di questi dal 2020 al 2021 è diminuito passando dal 42,5% al 37,9%.

La variazione assoluta registrata dal numero degli operai stranieri non aventi diritto alla contribuzione è superiore a quella registrata dal totale operai non aventi diritto alla contribuzione. La variazione relativa dei primi è stata inferiore a quella fatta registrare dai secondi, indice di sostituzione di questi rispetto agli operai italiani.

Il numero di giornate degli operai stranieri non aventi diritto alla contribuzione diminuisce condizionato da una diminuzione generalizzata delle giornate delle componenti OTD e OTI, maggiore per le OTD. Rispetto al totale giornate degli stranieri il peso delle giornate degli operai dal 2020 al 2021 è diminuito passando dal 10,3% al 8,0%.

La variazione assoluta registrata dal numero delle giornate degli operai stranieri non aventi diritto alla contribuzione è superiore a quella registrata dal numero totale di giornate degli operai non aventi diritto alla contribuzione. La variazione relativa dei primi è stata inferiore a quella fatta registrare dai secondi, indice di sostituzione di questi rispetto agli operai italiani.

Per gli operai stranieri non aventi diritto alla contribuzione la variazione registrata dal numero di giornate è minore di quella registrata dal numero di operai, indice di un minor numero di giornate pro-capite.

- Il numero di operai comunitari non aventi diritto alla contribuzione diminuisce condizionato da una diminuzione della componente OTD e un aumento della componente OTI. Rispetto al totale comunitari il peso degli operai comunitari non aventi diritto alla contribuzione dal 2020 al 2021 è diminuito passando dal 33,7% al 32,6%.

La variazione assoluta registrata dal numero degli operai comunitari non aventi diritto alla contribuzione è superiore a quella registrata dal totale operai stranieri non aventi diritto alla contribuzione. La variazione relativa dei primi è stata superiore a quella fatta registrare dai secondi, indice di sostituzione di questi rispetto agli operai extracomunitari.

Il numero di giornate degli operai comunitari non aventi diritto alla contribuzione diminuisce condizionato da una diminuzione generalizzata delle giornate delle componenti OTD e OTI, maggiore per le OTD. Rispetto al totale giornate degli stranieri non aventi diritto alla

contribuzione il peso delle giornate degli operai comunitari non aventi diritto alla contribuzione dal 2020 al 2021 è diminuito passando dal 6,5% al 6,3%.

La variazione assoluta registrata dal numero delle giornate degli operai comunitari non aventi diritto alla contribuzione è superiore a quella registrata dal numero di giornate degli stranieri non aventi diritto alla contribuzione. La variazione relativa delle giornate dei primi è stata superiore a quella fatta registrare dalle giornate dei secondi, indice di sostituzione di questi rispetto agli operai extracomunitari.

Per gli operai comunitari non aventi diritto alla contribuzione la variazione registrata dal numero di giornate è maggiore di quella registrata dal numero di operai, indice di un maggior numero di giornate pro-capite.

La variazione assoluta registrata dal numero degli operai stranieri non aventi diritto alla contribuzione è superiore a quella registrata dal totale operai non aventi diritto alla contribuzione. La variazione relativa dei primi è stata inferiore a quella fatta registrare dai secondi, indice di sostituzione di questi rispetto agli operai italiani.

Il numero di giornate degli operai stranieri non aventi diritto alla contribuzione diminuisce condizionato da una diminuzione generalizzata delle giornate delle componenti OTD e OTI, maggiore per le OTD. Rispetto al totale giornate degli stranieri il peso delle giornate degli operai dal 2020 al 2021 è diminuito passando dal 10,3% al 8,0%.

La variazione assoluta registrata dal numero delle giornate degli operai stranieri non aventi diritto alla contribuzione è superiore a quella registrata dal numero totale di giornate degli operai non aventi diritto alla contribuzione. La variazione relativa dei primi è stata inferiore a quella fatta registrare dai secondi, indice di sostituzione di questi rispetto agli operai italiani.

Per gli operai stranieri non aventi diritto alla contribuzione la variazione registrata dal numero di giornate è minore di quella registrata dal numero di operai, indice di un minor numero di giornate pro-capite.

11.4 Le operaie agricole non aventi diritto alla contribuzione

- Il numero di operaie non aventi diritto alla contribuzione diminuisce condizionato da una diminuzione della componente OTD e un aumento della componente OTI.

Rispetto al totale generale il peso delle operaie non aventi diritto alla contribuzione dal 2020 al 2021 è diminuito passando dal 7,7% al 6,9%.

Il numero di giornate delle operaie non aventi diritto alla contribuzione diminuisce condizionato da una diminuzione generalizzata delle giornate delle componenti OTD e OTI, maggiore per le OTD.

Per le operaie non aventi diritto alla contribuzione la variazione registrata dal numero di giornate è maggiore di quella registrata dal numero di operai, indice di un maggior numero di giornate pro-capite.

Rispetto al totale generale il peso delle giornate delle operaie non aventi diritto alla contribuzione dal 2020 al 2021 è diminuito passando dal 1,5% al 1,2%.

- Il numero di operaie straniere non aventi diritto alla contribuzione diminuisce condizionato da una diminuzione della componente OTD e un aumento della componente OTI. Rispetto al totale stranieri non aventi diritto alla contribuzione il peso delle operaie dal 2020 al 2021 è diminuito passando dal 5,1% al 4,3%.

La variazione assoluta registrata dal numero delle operaie straniere non aventi diritto alla contribuzione è superiore a quella registrata dal totale operaie non aventi diritto alla contribuzione. La variazione relativa delle prime è stata inferiore a quella fatta registrare dalle seconde, indice di sostituzione di questi rispetto alle operaie italiane.

Il numero di giornate delle operaie straniere non aventi diritto alla contribuzione diminuisce condizionato da una diminuzione delle giornate della componente OTD e un aumento di quelle della componente OTI. Rispetto al totale giornate degli stranieri il peso delle operaie dal 2020 al 2021 è diminuito passando dal 1,2% al 0,9%.

La variazione assoluta registrata dal numero delle giornate delle operaie straniere non aventi diritto alla contribuzione è superiore a quella registrata dal numero totale di giornate delle operaie non aventi diritto alla contribuzione. La variazione relativa delle prime è stata inferiore a quella fatta registrare dalle seconde, indice di sostituzione di queste rispetto alle operaie italiane.

Per le operaie straniere non aventi diritto alla contribuzione la variazione registrata dal numero di giornate è minore di quella registrata dal numero di operaie, indice di un minor numero di giornate pro-capite.

- Il numero di operaie comunitarie non aventi diritto alla contribuzione diminuisce condizionato da una diminuzione della componente OTD e un aumento della componente OTI. Rispetto al totale comunitari il peso delle operaie comunitarie non aventi diritto alla contribuzione dal 2020 al 2021 è diminuito passando dal 10,8% al 9,1%.

La variazione assoluta registrata dal numero delle operaie comunitarie non aventi diritto alla contribuzione è superiore a quella registrata dal totale operaie straniere non aventi diritto alla contribuzione. La variazione relativa delle prime è stata inferiore a quella fatta registrare dalle seconde, indice di sostituzione di queste rispetto alle operaie extracomunitarie.

Il numero di giornate delle operaie comunitarie non aventi diritto alla contribuzione diminuisce condizionato da una diminuzione delle giornate della componente OTD e un aumento di quelle della componente OTI. Rispetto al totale giornate degli stranieri il peso delle operaie comunitarie non aventi diritto alla contribuzione dal 2020 al 2021 è diminuito passando dal 2,1% al 2,0%.

La variazione assoluta registrata dal numero delle giornate delle operaie comunitarie non aventi diritto alla contribuzione è superiore a quella registrata dal numero di giornate delle straniere non aventi diritto alla contribuzione. La variazione relativa delle giornate delle prime è stata superiore a quella fatta registrare dalle giornate delle seconde, indice di sostituzione di questi rispetto alle operaie extracomunitarie.

Per le operaie comunitarie non aventi diritto alla contribuzione la variazione registrata dal numero di giornate è maggiore di quella registrata dal numero di operaie, indice di un maggior numero di giornate pro-capite.

11.5 Gli operai agricoli minori di 40 anni

- Il numero di operai con età inferiore a 40 anni diminuisce condizionato da una diminuzione della componente OTD e un aumento della componente OTI.

Rispetto al totale generale il peso degli operai con età inferiore a 40 anni dal 2020 al 2021 è diminuito passando dal 51,9% al 51,6%.

Il numero di giornate degli operai con età inferiore a 40 anni aumenta condizionato da un aumento generalizzato delle giornate delle componenti OTD e OTI, maggiore per le OTD.

Per gli operai con età inferiore a 40 anni la variazione registrata dal numero di giornate è maggiore di quella registrata dal numero di operai, indice di un maggior numero di giornate pro-capite.

Rispetto al totale generale il peso delle giornate degli operai con età inferiore a 40 anni dal 2020 al 2021 è diminuito passando dal 42,2% al 42,0%.

- Il numero di operai stranieri con età inferiore a 40 anni diminuisce condizionato da una diminuzione della componente OTD e un aumento della componente OTI. Rispetto al totale stranieri con età inferiore a 40 anni il peso di questi dal 2020 al 2021 è diminuito passando dal 66,9% al 64,9%.

La variazione assoluta registrata dal numero degli operai stranieri con età inferiore a 40 anni è inferiore a quella registrata dal totale operai con età inferiore a 40 anni. La variazione relativa dei primi è stata inferiore a quella fatta registrare dai secondi, indice di diminuzione di questi rispetto agli operai italiani.

Il numero di giornate degli operai stranieri con età inferiore a 40 anni aumenta condizionato da un aumento generalizzato delle giornate delle componenti OTD e OTI, maggiore per le OTD. Rispetto al totale giornate degli stranieri il peso delle giornate degli operai dal 2020 al 2021 è diminuito passando dal 57,2% al 56,3%.

La variazione assoluta registrata dal numero delle giornate degli operai stranieri con età inferiore a 40 anni è inferiore a quella registrata dal numero totale di giornate degli operai con età inferiore a 40 anni. La variazione relativa dei primi è stata inferiore a quella fatta registrare dai secondi, indice di diminuzione di questi rispetto agli operai italiani.

Per gli operai stranieri con età inferiore a 40 anni la variazione registrata dal numero di giornate è maggiore di quella registrata dal numero di operai, indice di un maggior numero di giornate pro-capite.

- Il numero di operai comunitari con età inferiore a 40 anni diminuisce condizionato da una diminuzione generalizzata delle componenti OTD e OTI, maggiore per le OTD. Rispetto al totale comunitari il peso degli operai comunitari con età inferiore a 40 anni dal 2020 al 2021 è diminuito passando dal 43,9% al 40,3%.

La variazione assoluta registrata dal numero degli operai comunitari con età inferiore a 40 anni è superiore a quella registrata dal totale operai stranieri con età inferiore a 40 anni. La variazione relativa dei primi è stata inferiore a quella fatta registrare dai secondi, indice di sostituzione di questi rispetto agli operai extracomunitari.

Il numero di giornate degli operai comunitari con età inferiore a 40 anni diminuisce condizionato da una diminuzione generalizzata delle giornate delle componenti OTD e OTI, maggiore per le OTD. Rispetto al totale giornate degli stranieri con età inferiore a 40 anni il peso delle giornate degli operai comunitari con età inferiore a 40 anni dal 2020 al 2021 è diminuito passando dal 38,7% al 36,1%.

La variazione assoluta registrata dal numero delle giornate degli operai comunitari con età inferiore a 40 anni è inferiore a quella registrata dal numero di giornate degli stranieri con età inferiore a 40 anni. La variazione relativa delle giornate dei primi è stata inferiore a quella fatta

registrare dalle giornate dei secondi, indice di diminuzione di questi rispetto agli operai extracomunitari.

Per gli operai comunitari con età inferiore a 40 anni la variazione registrata dal numero di giornate è maggiore di quella registrata dal numero di operai, indice di un maggior numero di giornate pro-capite.

11.6 Le operaie agricole minori di 40 anni

- Il numero di operaie con età inferiore a 40 anni aumenta condizionato da un aumento generalizzato delle componenti OTD e OTI, maggiore per le OTD.

Rispetto al totale generale il peso delle operaie con età inferiore a 40 anni dal 2020 al 2021 è diminuito passando dal 37,3% al 36,7%.

Il numero di giornate delle operaie con età inferiore a 40 anni aumenta condizionato da un aumento generalizzato delle giornate delle componenti OTD e OTI, maggiore per le OTD.

Per le operaie con età inferiore a 40 anni la variazione registrata dal numero di giornate è maggiore di quella registrata dal numero di operai, indice di un maggior numero di giornate pro-capite.

Rispetto al totale generale il peso delle giornate delle operaie con età inferiore a 40 anni dal 2020 al 2021 è diminuito passando dal 30,1% al 29,7%.

- Il numero di operaie straniere con età inferiore a 40 anni diminuisce condizionato da una diminuzione generalizzata delle componenti OTD e OTI, maggiore per le OTD. Rispetto al totale stranieri con età inferiore a 40 anni il peso delle operaie dal 2020 al 2021 è diminuito passando dal 50,8% al 42,3%.

La variazione assoluta registrata dal numero delle operaie straniere con età inferiore a 40 anni è inferiore a quella registrata dal totale operaie con età inferiore a 40 anni. La variazione relativa delle prime è stata inferiore a quella fatta registrare dalle seconde, indice di diminuzione di queste rispetto alle operaie italiane.

Il numero di giornate delle operaie straniere con età inferiore a 40 anni diminuisce condizionato da una diminuzione generalizzata delle giornate delle componenti OTD e OTI, maggiore per le OTI. Rispetto al totale giornate degli stranieri il peso delle operaie dal 2020 al 2021 è diminuito passando dal 44,4% al 36,4%.

La variazione assoluta registrata dal numero delle giornate delle operaie straniere con età inferiore a 40 anni è inferiore a quella registrata dal numero totale di giornate delle operaie con età inferiore a 40 anni. La variazione relativa delle prime è stata inferiore a quella fatta registrare dalle seconde, indice di diminuzione di queste rispetto alle operaie italiane.

Per le operaie straniere con età inferiore a 40 anni la variazione registrata dal numero di giornate è maggiore di quella registrata dal numero di operaie, indice di un maggior numero di giornate pro-capite.

- Il numero di operaie comunitarie con età inferiore a 40 anni diminuisce condizionato da una diminuzione generalizzata delle componenti OTD e OTI, maggiore per le OTD. Rispetto al totale comunitari il peso delle operaie comunitarie con età inferiore a 40 anni dal 2020 al 2021 è diminuito passando dal 44,6% al 38,9%.

La variazione assoluta registrata dal numero delle operaie comunitarie con età inferiore a 40 anni è superiore a quella registrata dal totale operaie straniere con età inferiore a 40 anni. La variazione relativa delle prime è stata inferiore a quella fatta registrare dalle seconde, indice di sostituzione di queste rispetto alle operaie extracomunitarie.

Il numero di giornate delle operaie comunitarie con età inferiore a 40 anni diminuisce condizionato da una diminuzione generalizzata delle giornate delle componenti OTD e OTI, maggiore per le OTD. Rispetto al totale giornate degli stranieri il peso delle operaie comunitarie con età inferiore a 40 anni dal 2020 al 2021 è diminuito passando dal 43,1% al 37,9%.

La variazione assoluta registrata dal numero delle giornate delle operaie comunitarie con età inferiore a 40 anni è superiore a quella registrata dal numero di giornate delle straniere con età inferiore a 40 anni. La variazione relativa delle giornate delle prime è stata inferiore a quella fatta registrare dalle giornate delle seconde, indice di sostituzione di questi rispetto alle operaie extracomunitarie.

Per le operaie comunitarie con età inferiore a 40 anni la variazione registrata dal numero di giornate è maggiore di quella registrata dal numero di operaie, indice di un maggior numero di giornate pro-capite.

ISBN 9788833853130

CREA | 2023

GLI OPERAI AGRICOLI IN MOLISE - Anno 2021