



GLI OPERAI AGRICOLI IN MOLISE

ANNO 2022

a cura di Domenico Casella

GLI OPERAI AGRICOLI IN MOLISE

Anno 2022

a cura di Domenico Casella

14-MOLISE

Giugno 2024

Documento a cura di: *Domenico Casella* (CREA - Politiche e Bioeconomia)

Coordinamento editoriale e revisione bozze: *Iraj Namdarian* (Coordinatore Ufficio Statistica CREA - Politiche e Bioeconomia)

Coordinatore e referente tematico della banca dati: *Domenico Casella*

Progettazione ed elaborazione grafica e tabellare: *Domenico Casella, Rosa Chiarella, Massimo Di Lonardo, Daniela Napolitano* (CREA - Politiche e Bioeconomia)

Realizzazione Cartine: *Massimo Di Lonardo*

Supporto editoriale: *Rosa Chiarella*

Impaginazione: *Domenico Casella*

Il documento è stato pubblicato nell'ambito della collaborazione dell'Ufficio di Statistica ed altri enti del SISTAN

Data: giugno 2024

In ottemperanza a quanto previsto dal decreto legislativo 6 settembre 1989, n. 322 ed a quanto stabilito nello Statuto del CREA (nell'art. 1 comma 5), è istituito l'Ufficio di Statistica (CREA-UdS) al quale è attribuito il compito di coordinare tutte le attività di tipo statistico svolte nei centri del CREA, oltre che garantire le relazioni con il SISTAN e con gli altri Enti e Istituzioni che svolgono attività statistica nell'ambito del Programma Statistico Nazionale (PSN).

I compiti dell'Ufficio di Statistica del CREA in base al regolamento¹ che disciplina la struttura, prevedono:

- i. Promozione e realizzazione della rilevazione, l'elaborazione, la diffusione e l'archiviazione dei dati statistici che interessano il CREA, nell'ambito del Programma Statistico Nazionale;
- ii. Fornire agli Enti appartenenti al SISTAN i dati informativi previsti dal Programma Statistico Nazionale relativi al CREA, anche in forma individuale ma non nominativa, ai fini della successiva elaborazione statistica;
- iii. Collaborazione con gli altri Enti e le altre amministrazioni per l'esecuzione delle rilevazioni previste dal Programma Statistico Nazionale;
- iv. Contribuzione alla promozione e allo sviluppo informatico a fini statistici degli archivi gestionali e delle raccolte di dati amministrativi;
- v. Attuazione dell'interconnessione ed il collegamento dei sistemi informativi del CREA con il Sistema Statistico Nazionale;
- vi. Coordinamento della partecipazione dei referenti del CREA alle attività dei Circoli di Qualità.

Per provvedere alla promozione e realizzazione delle rilevazioni, l'elaborazione, la diffusione e l'archiviazione dei dati statistici che interessano il CREA, nell'ambito del Programma Statistico Nazionale (PSN), secondo quanto stabilito nel Piano Triennale della Ricerca (PTR), ha iniziato ad elaborare i dati INPS relativi agli Operai a Tempo Indeterminato (OTI) e Determinato (OTD) agricoli dell'anno 2019 e di provvedere alla divulgazione mediante una pubblicazione "GLI OPERAI AGRICOLI IN ITALIA SECONDO I DATI INPS - Anno 2019", uscita nel Luglio 2020.

Considerato l'interesse dimostrato verso questi dati da più parti, si sta provvedendo ad elaborare e divulgare i dati a livello regionale per consentire un approfondimento sull'argomento, sicuramente utile per chi è interessato alle dinamiche del lavoro in agricoltura.

ISBN 9788833853697

¹ https://www.crea.gov.it/documents/20126/0/all_116_RegolamentoUfficioStatistica.pdf/338bc553-570e-5480-cfa3-7578fc7d46ea?t=1553499518869

VOLUMI PRESENTI NELLA SEGUENTE COLLANA

La seguente collana si compone da 21 pubblicazioni di cui una generale, relativa all'Italia e 20 pubblicazioni regionali, afferenti alle regioni italiane.

I dati in essa contenuti ed elaborati sono i dati relativi al numero di operai e alle relative giornate effettuate dagli operai a Tempo Determinato (OTD) e Indeterminato (OTI) in agricoltura, così come rilevato e comunicato dall'INPS relativi all'anno 2022².

Il titolo della pubblicazione è preceduto da un numero che è quello con cui l'ISTAT contraddistingue le regioni nelle sue pubblicazioni.

TITOLO

GLI OPERAI AGRICOLI IN ITALIA - ANNO 2022	Pubblicato
01-GLI OPERAI AGRICOLI IN PIEMONTE – ANNO 2022	
02-GLI OPERAI AGRICOLI IN VALLE D'AOSTA – ANNO 2022	
03-GLI OPERAI AGRICOLI IN LOMBARDIA – ANNO 2022	
04-GLI OPERAI AGRICOLI IN TRENTO ALTO ADIGE – ANNO 2022	
05-GLI OPERAI AGRICOLI IN VENETO – ANNO 2022	
06-GLI OPERAI AGRICOLI IN FRIULI VENEZIA GIULIA – ANNO 2022	
07-GLI OPERAI AGRICOLI IN LIGURIA – ANNO 2022	
08-GLI OPERAI AGRICOLI IN EMILIA ROMAGNA – ANNO 2022	
09-GLI OPERAI AGRICOLI IN TOSCANA – ANNO 2022	
10-GLI OPERAI AGRICOLI IN UMBRIA – ANNO 2022	
11-GLI OPERAI AGRICOLI NELLE MARCHE – ANNO 2022	
12-GLI OPERAI AGRICOLI NEL LAZIO – ANNO 2022	Pubblicato
13-GLI OPERAI AGRICOLI IN ABRUZZO – ANNO 2022	Pubblicato
14-GLI OPERAI AGRICOLI IN MOLISE – ANNO 2022	Pubblicato
15-GLI OPERAI AGRICOLI IN CAMPANIA – ANNO 2022	Pubblicato
16-GLI OPERAI AGRICOLI IN PUGLIA – ANNO 2022	Pubblicato
17-GLI OPERAI AGRICOLI IN BASILICATA – ANNO 2022	
18-GLI OPERAI AGRICOLI IN CALABRIA – ANNO 2022	Pubblicato
19-GLI OPERAI AGRICOLI IN SICILIA – ANNO 2022	Pubblicato
20-GLI OPERAI AGRICOLI IN SARDEGNA – ANNO 2022	

² I dati relativi ai totali OTD e OTI potrebbero essere leggermente superiori al numero reale degli operai, poiché se una persona nel corso dello stesso anno è stato ingaggiato con entrambi i profili (OTD e OTI), risulterà conteggiato due volte.

GLI OPERAI AGRICOLI IN MOLISE - ANNO 2022

1.	GLI OPERAI AGRICOLI TOTALI	1
1.1	Numero operai agricoli totali	1
<i>1.1.1</i>	<i>Le operaie agricole totali</i>	<i>3</i>
1.2	Numero giornate totali operai agricoli	6
<i>1.2.1</i>	<i>Le giornate totali delle operaie agricole</i>	<i>8</i>
2.	GLI OPERAI AGRICOLI STRANIERI	10
2.1	Numero operai agricoli stranieri	10
<i>2.1.1</i>	<i>Le operaie agricole straniere</i>	<i>12</i>
2.2	Numero giornate operai agricoli stranieri	15
<i>2.2.1</i>	<i>Le giornate delle operaie agricole straniere</i>	<i>17</i>
3.	GLI OPERAI AGRICOLI COMUNITARI	19
3.1	Numero operai agricoli comunitari	19
<i>3.1.1</i>	<i>Le operaie agricole comunitarie</i>	<i>21</i>
3.2	Numero giornate operai agricoli comunitari	24
<i>3.2.1</i>	<i>Le giornate delle operaie agricole comunitarie</i>	<i>26</i>
4.	NAZIONI DI PROVENIENZA	28
4.1	Principali nazioni di provenienza degli OTD agricoli stranieri	28
4.2	Principali nazioni di provenienza degli OTI agricoli stranieri	30
5.	GLI OPERAI AGRICOLI TOTALI NON AVENTI DIRITTO ALLA CONTRIBUZIONE	32
5.1	Numero OTD e OTI agricoli non aventi diritto alla contribuzione	32
<i>5.1.1</i>	<i>Le operaie agricole non aventi diritto alla contribuzione</i>	<i>34</i>
5.2	Numero giornate OTD e OTI agricoli non aventi diritto alla contribuzione	37
<i>5.2.1</i>	<i>Le giornate delle operaie agricole non aventi diritto alla contribuzione</i>	<i>39</i>
6.	GLI OPERAI AGRICOLI STRANIERI NON AVENTI DIRITTO ALLA CONTRIBUZIONE	41
6.1	Numero OTD e OTI agricoli stranieri non aventi diritto alla contribuzione	41
<i>6.1.1</i>	<i>Le operaie agricole straniere non aventi diritto alla contribuzione</i>	<i>43</i>
6.2	Numero giornate OTD e OTI agricoli stranieri non aventi diritto alla contribuzione	46
<i>6.2.1</i>	<i>Le giornate delle operaie agricole straniere non aventi diritto alla contribuzione</i>	<i>48</i>
7.	GLI OPERAI AGRICOLI COMUNITARI NON AVENTI DIRITTO ALLA CONTRIBUZIONE	50
7.1	Numero OTD e OTI agricoli comunitari non aventi diritto alla contribuzione	50
<i>7.1.1</i>	<i>Le operaie agricole comunitarie non aventi diritto alla contribuzione</i>	<i>52</i>
7.2	Numero giornate OTD e OTI agricoli comunitari non aventi diritto alla contribuzione	55
<i>7.2.1</i>	<i>Le giornate delle operaie agricole comunitarie non aventi diritto alla contribuzione</i>	<i>57</i>
8.	GLI OPERAI AGRICOLI TOTALI CON ETA' INFERIORE A 40 ANNI	59
8.1	Numero OTD e OTI agricoli con età inferiore a 40 anni	59
<i>8.1.1</i>	<i>Le operaie agricole con età inferiore a 40 anni</i>	<i>61</i>
8.2	Numero giornate OTD e OTI agricoli con età inferiore a 40 anni	64
<i>8.2.1</i>	<i>Le giornate delle operaie agricole con età inferiore a 40 anni</i>	<i>66</i>
9.	GLI OPERAI AGRICOLI STRANIERI CON ETA' INFERIORE A 40 ANNI	68
9.1	Numero OTD e OTI agricoli stranieri con età inferiore a 40 anni	68
<i>9.1.1</i>	<i>Le operaie agricole straniere con età inferiore a 40 anni</i>	<i>70</i>
9.2	Numero giornate OTD e OTI agricoli stranieri con età inferiore a 40 anni	73

9.2.1	<i>Le giornate delle operaie agricole straniere con età inferiore a 40 anni</i>	75
10.	GLI OPERAI AGRICOLI COMUNITARI CON ETA' INFERIORE A 40 ANNI	77
10.1	Numero OTD e OTI agricoli comunitari con età inferiore a 40 anni	77
10.1.1	<i>Le operaie agricole comunitarie con età inferiore a 40 anni</i>	79
10.2	Numero giornate OTD agricoli comunitari con età inferiore a 40 anni	82
10.2.1	<i>Le giornate delle operaie agricole comunitarie con età inferiore a 40 anni</i>	84
11	CONSIDERAZIONI CONCLUSIVE	86
11.1	Gli operai agricoli	86
11.2	Le operaie agricole	87
11.3	Gli operai agricoli non aventi diritto alla contribuzione	88
11.4	Le operaie agricole non aventi diritto alla contribuzione	89
11.5	Gli operai agricoli minori di 40 anni	90
11.6	Le operaie agricole minori di 40 anni	92

1. GLI OPERAI AGRICOLI TOTALI

1.1 Numero operai agricoli totali

Analizzando i dati dell'INPS relativi agli operai agricoli totali (Tab. 1), dalle varie informazioni rilevate ed elaborate è possibile individuare lo sviluppo del fenomeno, sia dal punto di vista del numero di persone coinvolte, che del numero di giornate di lavoro effettuate, oltre ad una serie di altri indicatori degni di rilievo.

Tab. 01 - Numero OTD e OTI agricoli e relative giornate - Anni 2021 e 2022

Zone	Numero					
	2021			2022		
	OTI	OTD	TOTALE	OTI	OTD	TOTALE
Campobasso	224	3.272	3.496	208	3.034	3.242
Isernia	143	683	826	140	741	881
Molise	367	3.955	4.322	348	3.775	4.123
ITALIA	108.547	918.963	1.027.510	111.937	892.308	1.004.245

Zone	Giornate					
	2021			2022		
	OTI	OTD	TOTALE	OTI	OTD	TOTALE
Campobasso	43.579	298.807	342.386	45.687	291.567	337.254
Isernia	25.013	65.963	90.976	26.693	67.818	94.511
Molise	68.592	364.770	433.362	72.380	359.385	431.765
ITALIA	27.542.454	87.135.930	114.678.384	28.633.558	86.582.441	115.215.999

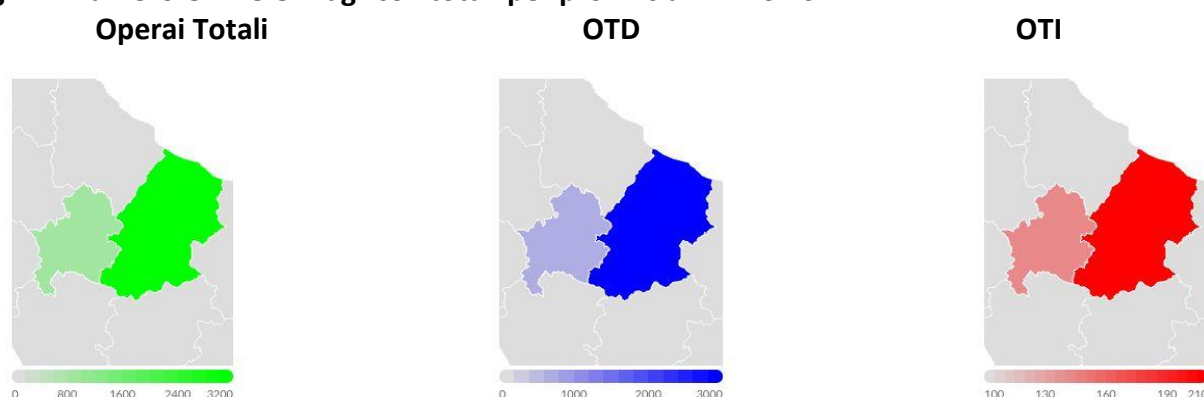
Fonte: elaborazioni su dati INPS

Dal 2021 al 2022 il numero degli operai agricoli in Molise è diminuito di 199 unità, condizionato da una diminuzione del numero di Operai a Tempo Determinato (OTD) e da una diminuzione del numero di Operai a Tempo Indeterminato (OTI), assestandosi a 4.123 unità.

In dettaglio il numero di operai agricoli in Molise è stato per la componente OTI di 348 unità; e di 3.775 per la componente OTD.

Le già suddette variazioni sono state condizionate da una diminuzione generalizzata degli operai agricoli in 1 delle 2 province, con una diminuzione registrata in 1 provincia per gli OTD e in 2 province per gli OTI (Fig. 1 e Fig. 2).

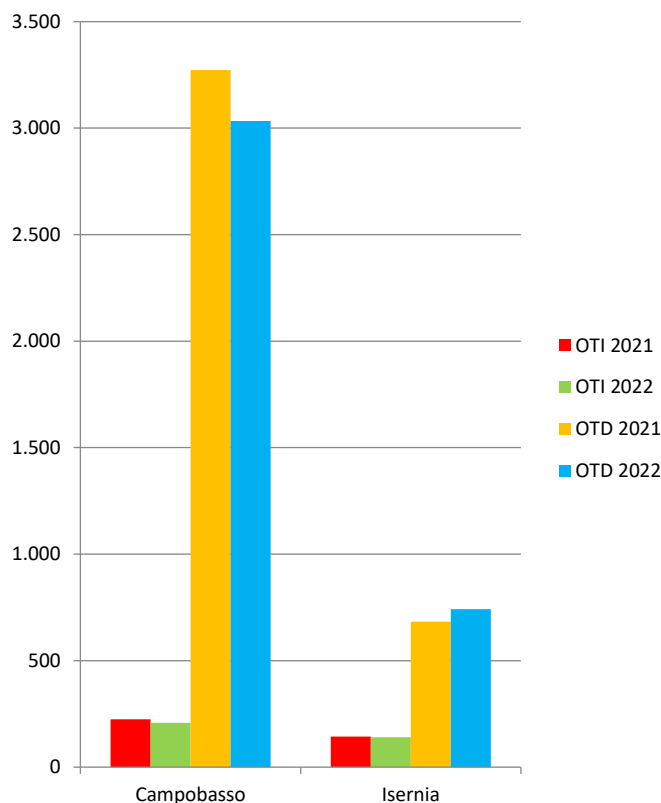
Fig. 1 – Numero OTD e OTI agricoli totali per provincia - Anno 2022



Fonte: elaborazioni su dati INPS

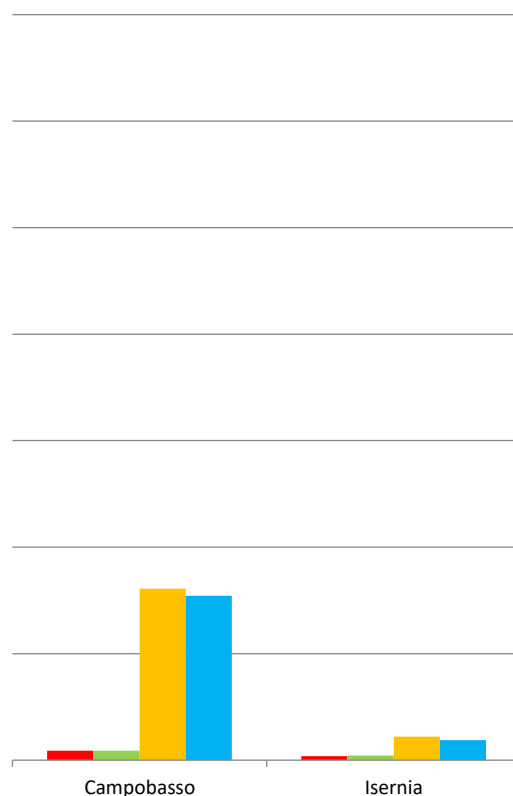
In percentuale la diminuzione registrata dal 2021 al 2022 è stata del 4,6% sul totale degli operai agricoli; del 4,6% per la componente OTD e del 5,2% per la componente OTI.

Fig. 2 – Numero OTD e OTI agricoli totali – Anni 2021 e 2022



Fonte: elaborazioni su dati INPS

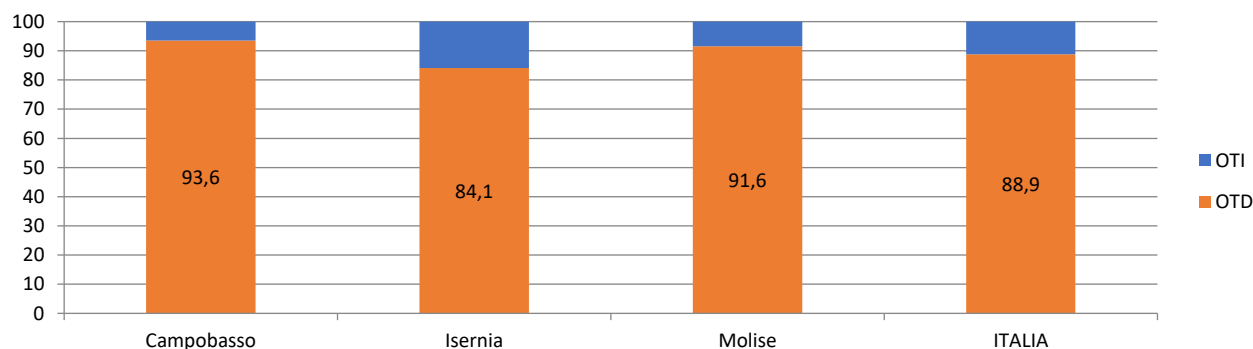
Fig. 3 – Numero OTD e OTI agricoli totali - Femmine – Anni 2021 e 2022



Fonte: elaborazioni su dati INPS

A seguito delle summenzionate variazioni il peso della componente OTD totale a livello regionale è passato dal 91,5% al 91,6%, con pesi registrati nelle province oscillanti dall'84,1% di Isernia al 93,6% di Campobasso. Queste variazioni, eccetto che a Isernia hanno fatto diminuire il peso della componente OTD totale a vantaggio della componente OTI totale (Fig. 4).

Fig. 4 – Ripartizione percentuale degli OTD e OTI agricoli totali nelle varie zone – Anno 2022



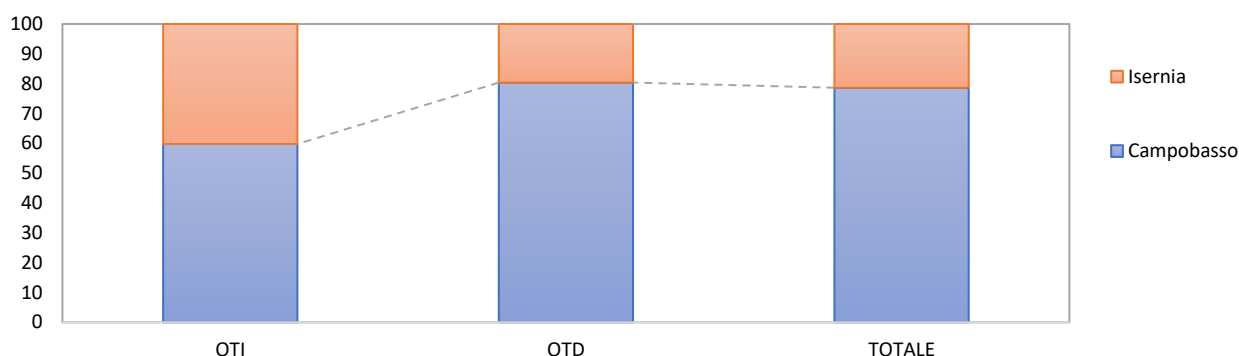
Fonte: elaborazioni su dati INPS

Analizzando la distribuzione degli operai agricoli a livello provinciale, il peso della provincia di Campobasso è diminuito per gli OTD e per gli OTI agricoli. A seguito delle succitate variazioni la provincia di Campobasso ha visto diminuire il peso degli operai agricoli totali.

Campobasso concentra l'80,4% degli OTD agricoli totali, e poi, in ordine di grandezza, Isernia. Per gli OTI agricoli totali, il 59,8% è impiegato a Campobasso, e in successione Isernia. I pesi degli OTD e

OTI agricoli totali hanno portato a concentrare il 78,6% degli operai agricoli totali a Campobasso, e a seguire Isernia (Fig. 5).

Fig. 5 – Ripartizione percentuale del numero operai agricoli totali per provincia e tipo di contratto – Anno 2022



Fonte: elaborazioni su dati INPS

1.1.1 Le operaie agricole totali

Dal 2021 al 2022 il numero delle operaie agricole in Molise è diminuito di 48 unità, condizionato da una diminuzione del numero della componente OTD e da un aumento del numero della componente OTI, assestandosi a 931 unità, pari al 22,6% del numero degli operai agricoli totali; peso diminuito dello 0,1% rispetto al 2021 (Tab. 2).

In dettaglio il numero di operaie agricole in Molise è stato per la componente OTI di 66, pari al 19,0% degli OTI agricoli totali, peso cresciuto dell'1,5% rispetto al 2021; e di 865 per la componente OTD, pari al 22,9% degli OTD agricoli totali, peso diminuito dello 0,2% rispetto al 2021.

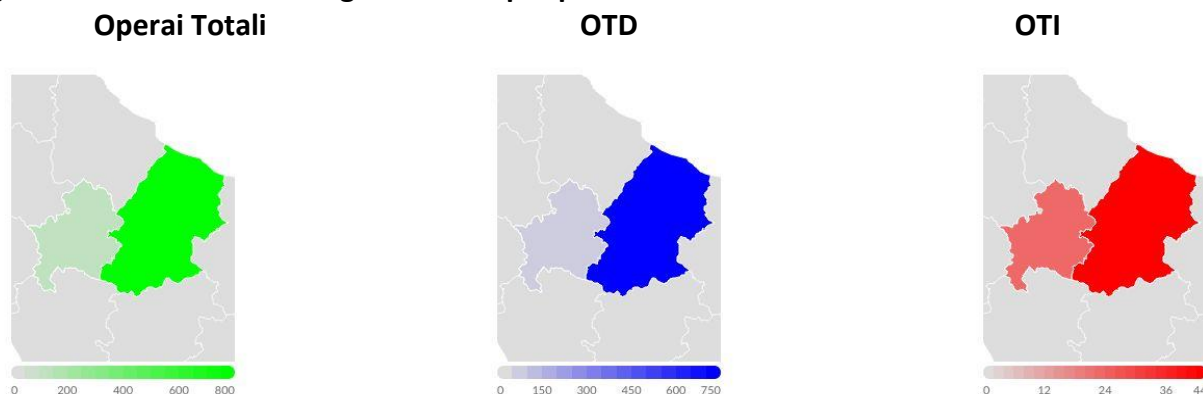
Tab. 02 - Numero OTD e OTI agricoli totali e relative giornate – Femmine - Anni 2021 e 2022

Zone	Numero					
	2021			2022		
	OTI	OTD	TOTALE	OTI	OTD	TOTALE
Campobasso	45	805	850	44	771	815
Isernia	19	110	129	22	94	116
Molise	64	915	979	66	865	931
ITALIA	15.624	310.242	325.866	16.579	305.039	321.618
Zone	Giornate					
	2021			2022		
	OTI	OTD	TOTALE	OTI	OTD	TOTALE
Campobasso	8.961	79.216	88.177	9.235	77.641	86.876
Isernia	3.174	10.100	13.274	4.071	8.573	12.644
Molise	12.135	89.316	101.451	13.306	86.214	99.520
ITALIA	3.762.976	28.099.204	31.862.180	4.003.801	28.322.510	32.326.311

Fonte: elaborazioni su dati INPS

Le sopraccennate variazioni sono state condizionate da una diminuzione generalizzata del numero delle operaie agricole nelle 2 province, con una diminuzione registrata nelle 2 province per le OTD e in 1 provincia per le OTI (Fig. 3 e Fig. 6).

Fig. 6 – Numero OTD e OTI agricoli totali per provincia - Femmine - Anno 2022

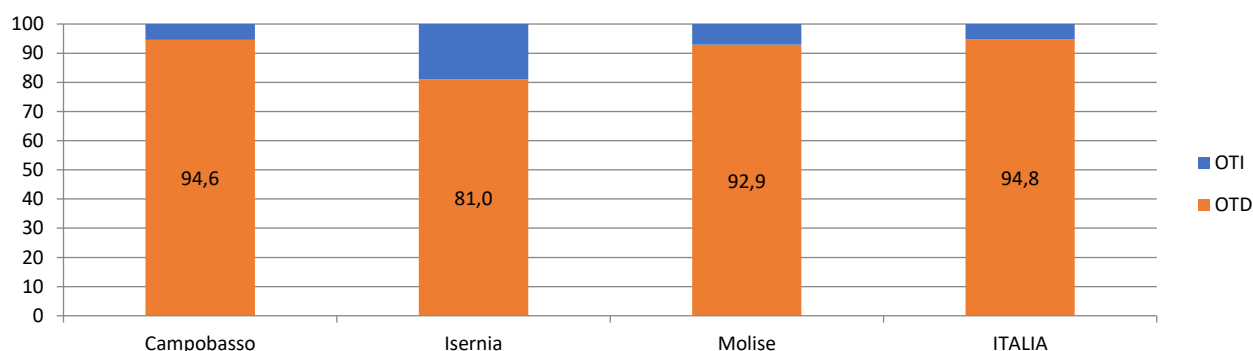


Fonte: elaborazioni su dati INPS

In percentuale la diminuzione registrata dal 2021 al 2022 è stata del 4,9% sul totale delle operaie agricole; del 5,5% per la componente OTD mentre per le OTI si è registrato un aumento del 3,1%.

A seguito delle suddette variazioni il peso della componente OTD a livello regionale è passato dal 93,5% al 92,9%, con pesi registrati nelle province oscillanti dall'81,0% di Isernia al 94,6% di Campobasso. Queste variazioni, nelle due province, hanno fatto diminuire il peso della componente OTD totale a vantaggio della componente OTI totale (Fig. 7).

Fig. 7 – Ripartizione percentuale degli OTD e OTI agricoli totali nelle varie zone - Femmine - Anno 2022

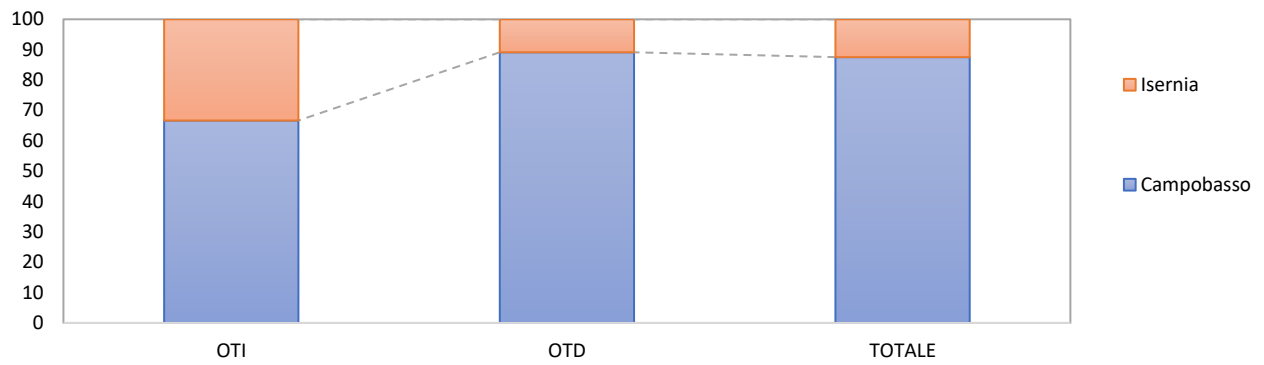


Fonte: elaborazioni su dati INPS

Analizzando la distribuzione delle operaie agricole a livello provinciale, il peso della provincia di Isernia è diminuito per le OTD agricole; il peso della provincia di Campobasso è diminuito per le OTI agricole. A seguito delle summenzionate variazioni la provincia di Isernia ha visto diminuire il peso delle operaie agricole totali.

Campobasso concentra l'89,1% delle OTD agricole totali, e poi, in ordine di grandezza, Isernia. Per le OTI agricole totali, il 66,7% è impiegato a Campobasso, e in successione Isernia. I pesi delle OTD e OTI agricole totali hanno portato a concentrare l'87,5% delle operaie agricole totali a Campobasso, e a seguire Isernia (Fig. 8).

Fig. 8 – Ripartizione percentuale numero operai agricoli totali per provincia e tipo di contratto – Femmine - Anno 2022



Fonte: elaborazioni su dati INPS

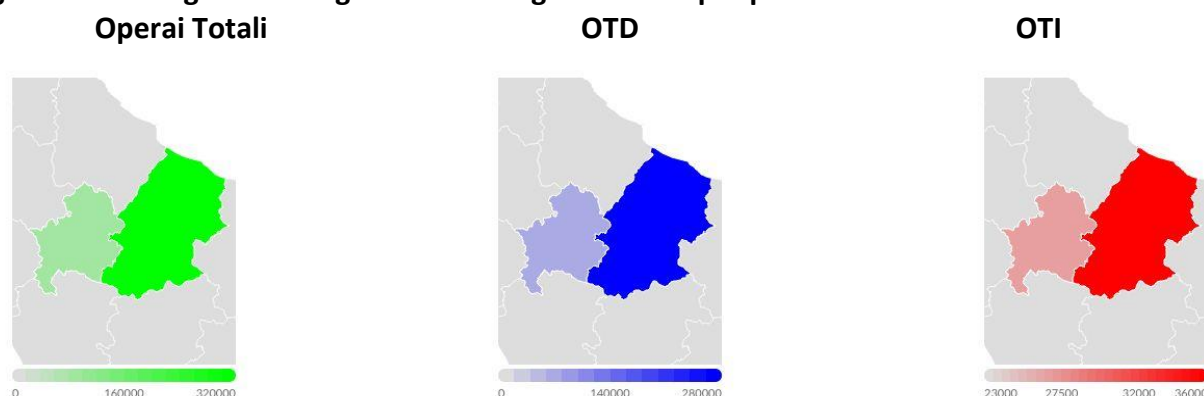
1.2 Numero giornate totali operai agricoli

Dal 2021 al 2022 il numero delle giornate degli operai agricoli in Molise è diminuito di 1.597 unità, condizionato da una diminuzione del numero delle giornate della componente OTD e da un aumento del numero delle giornate della componente OTI, assestandosi a 431.765 unità (Tab. 1).

In dettaglio il numero di giornate degli operai agricoli in Molise è stato per la componente OTI di 72.380 e di 359.385 per la componente OTD.

Le succitate variazioni sono state condizionate da una diminuzione generalizzata delle giornate degli operai agricoli in 1 delle 2 province, con una diminuzione registrata in 1 provincia per gli OTD e in 0 province per gli OTI (Fig. 9 e Fig. 10).

Fig. 9 – Numero giornate degli OTD e OTI agricoli totali per provincia - Anno 2022

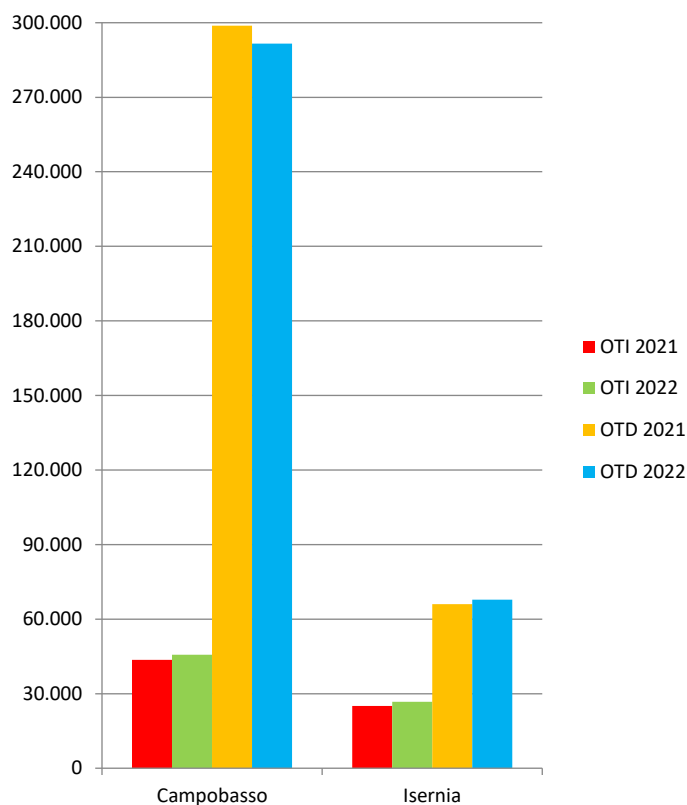


Fonte: elaborazioni su dati INPS

In percentuale la diminuzione registrata dal 2021 al 2022 è stata dello 0,4% sul totale delle giornate effettuate dagli operai agricoli; dell'1,5% per la componente OTD mentre per le OTI si è registrato un aumento del 5,5%.

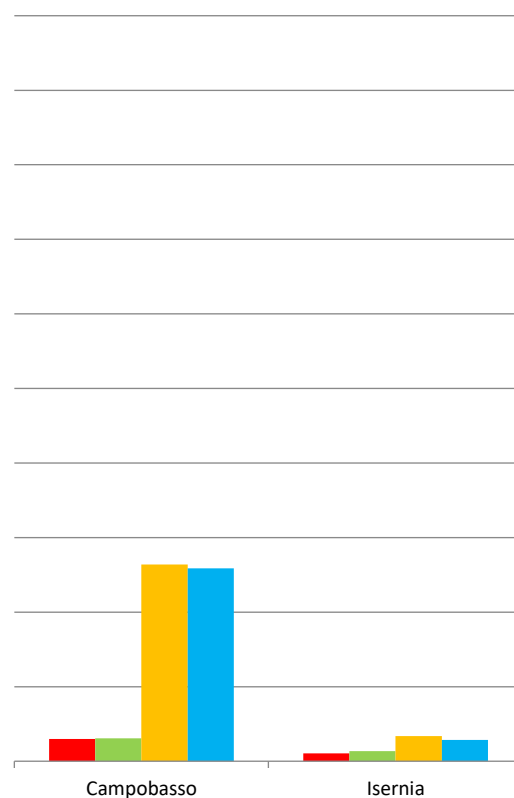
A seguito delle sopraccennate variazioni il peso delle giornate della componente OTD agricola totale a livello regionale è passato dall'84,2% all'83,2%, con pesi registrati nelle province oscillanti dal 71,8% di Isernia all'86,5% di Campobasso. Queste variazioni, in tutte le province hanno fatto diminuire il peso delle giornate della componente OTD agricola totale a vantaggio della componente OTI agricola totale (Fig. 12).

Fig. 10 – Numero giornate OTD e OTI agricoli totali - Anni 2021 e 2022



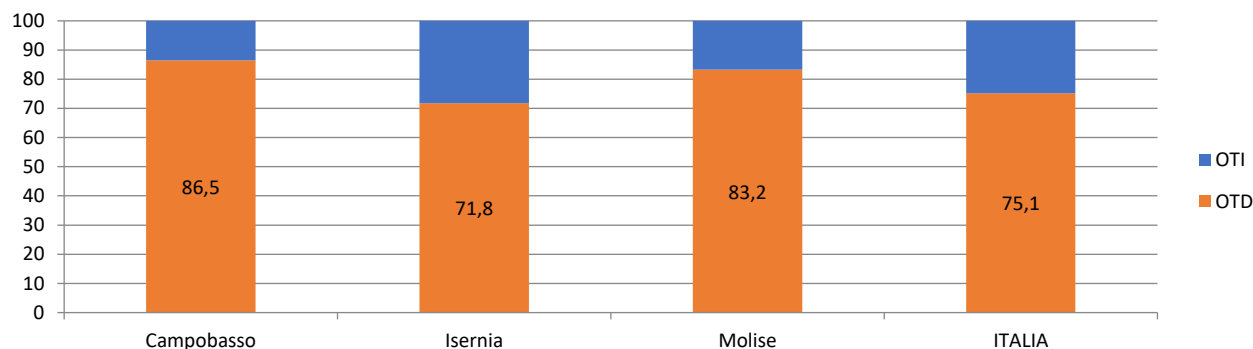
Fonte: elaborazioni su dati INPS

Fig. 11 – Numero giornate OTD e OTI agricoli totali - Femmine - Anni 2021 e 2022



Fonte: elaborazioni su dati INPS

Fig. 12 – Ripartizione percentuale delle giornate totali degli OTD e OTI agricoli nelle varie zone - Anno 2022



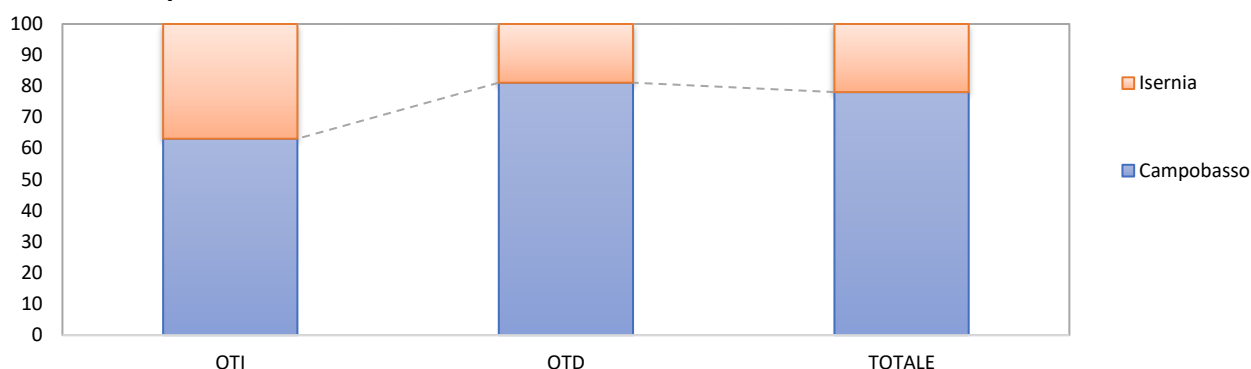
Fonte: elaborazioni su dati INPS

Analizzando la distribuzione delle giornate degli operai agricoli a livello provinciale, il peso della provincia di Campobasso è diminuito per il numero di giornate degli OTD agricoli; il peso della provincia di Isernia è aumentato per il numero di giornate degli OTI agricoli. A seguito delle suddette variazioni la provincia di Isernia ha visto aumentare il peso del numero delle giornate degli operai agricoli totali.

Campobasso concentra l'81,1% delle giornate degli OTD agricoli totali, e poi, in ordine di grandezza, Isernia. Per le giornate degli OTI agricoli, il 63,1% è impiegato a Campobasso, e in successione

Isernia. I pesi delle giornate degli OTD e OTI agricoli totali hanno portato a concentrare il 78,1% delle giornate degli operai agricoli totali a Campobasso, e a seguire Isernia (Fig. 13).

Fig. 13 – Ripartizione percentuale del numero di giornate totali degli operai agricoli per provincia e tipo di contratto - Anno 2022



Fonte: elaborazioni su dati INPS

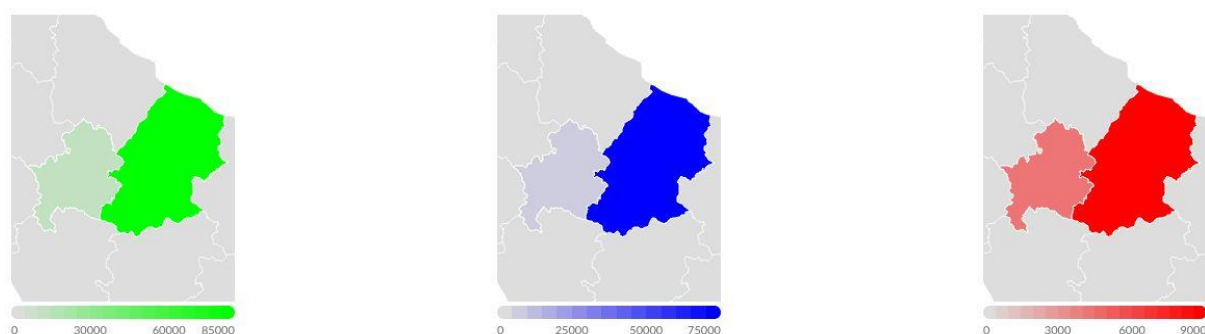
1.2.1 Le giornate totali delle operaie agricole

Dal 2021 al 2022 il numero di giornate delle operaie agricole in Molise è diminuito di 1.931 unità, condizionato da una diminuzione delle giornate della componente OTD e da un aumento delle giornate della componente OTI, assestandosi a 99.520 unità (Tab. 2).

In dettaglio in Molise il numero di giornate delle operaie agricole è stato per la componente OTI di 13.306 e di 86.214 per la componente OTD.

Le summenzionate variazioni sono state condizionate da una diminuzione generalizzata delle giornate delle operaie agricole nelle 2 province, con una diminuzione registrata nelle 2 province per le OTD e in 0 province per le OTI (Fig. 11 e Fig. 14).

Fig. 14 – Numero delle giornate totali degli OTD e OTI agricoli per provincia - Femmine - Anno 2022



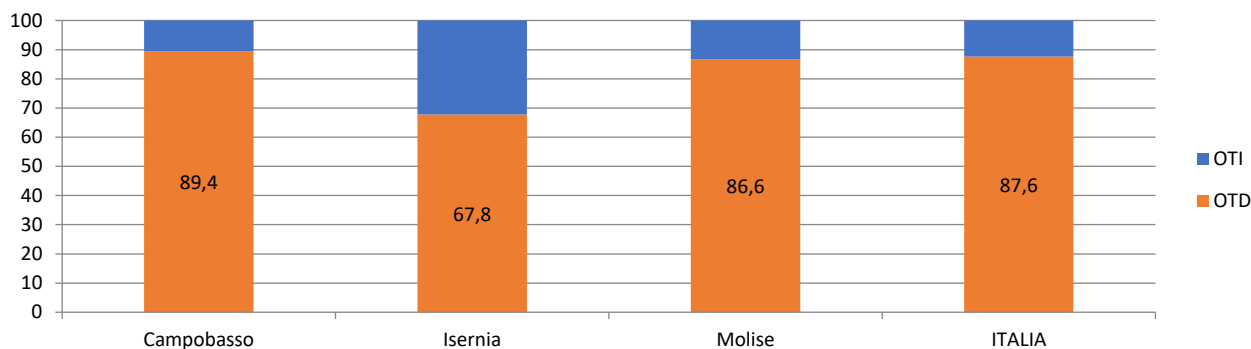
Fonte: elaborazioni su dati INPS

In percentuale la diminuzione registrata dal 2021 al 2022 è stata dell'1,9% sul totale delle giornate effettuate dalle operaie agricole; del 3,5% per la componente OTD mentre per le OTI si è registrato un aumento del 9,6%.

A seguito delle succitate variazioni il peso delle giornate della componente OTD agricola a livello regionale è passato dall'88,0% all'86,6%, con pesi registrati nelle province oscillanti dal 67,8% di

Isernia all'89,4% di Campobasso. Queste variazioni, in tutte le province hanno fatto diminuire il peso delle giornate della componente OTD agricola totale a vantaggio della componente OTI agricola totale (Fig. 15).

Fig. 15 – Ripartizione percentuale delle giornate totali degli OTD e OTI agricoli nelle varie zone - Femmine - Anno 2022

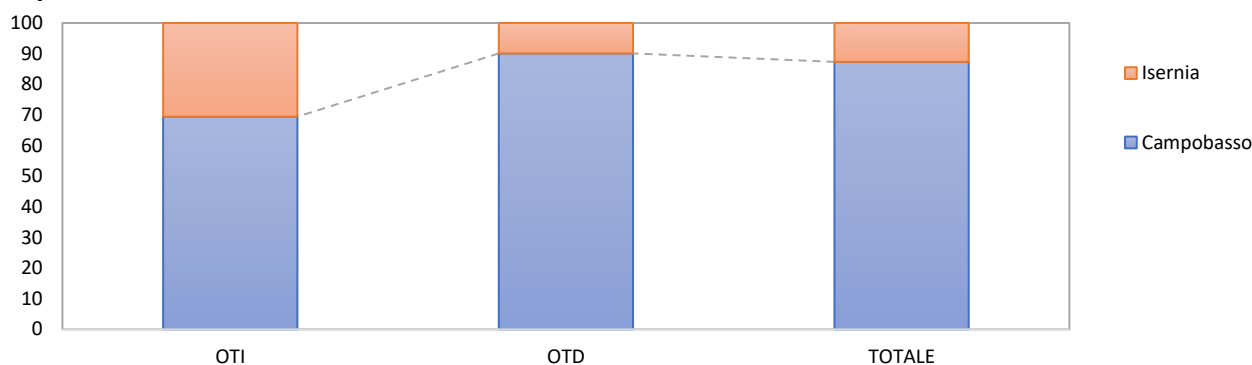


Fonte: elaborazioni su dati INPS

Analizzando la distribuzione delle giornate delle operaie agricole a livello provinciale, il peso della provincia di Isernia è diminuito per il numero di giornate delle OTD agricole ed è aumentato per il numero di giornate delle OTI agricole. A seguito delle sopraccennate variazioni la provincia di Campobasso ha visto aumentare il peso del numero delle giornate delle operaie agricole totali.

Campobasso concentra il 90,1% delle giornate delle OTD agricole totali, e poi, in ordine di grandezza, Isernia. Per le giornate delle OTI agricole, il 69,4% è impiegato a Campobasso, e in successione Isernia. I pesi delle giornate degli OTD e OTI agricoli totali hanno portato a concentrare l'87,3% delle giornate delle operaie agricole totali a Campobasso, e a seguire Isernia (Fig. 16).

Fig. 16 – Ripartizione percentuale del numero delle giornate degli operai agricoli per provincia e tipo di contratto - Femmine - Anno 2022



Fonte: elaborazioni su dati INPS

2. GLI OPERAI AGRICOLI STRANIERI

2.1 Numero operai agricoli stranieri

Analizzando i dati dell'INPS relativi agli operai agricoli stranieri (Tab. 3), dalle varie informazioni rilevate ed elaborate è possibile individuare lo sviluppo del fenomeno, sia dal punto di vista del numero di persone coinvolte, che del numero di giornate di lavoro effettuate, oltre ad una serie di altri indicatori degni di rilievo.

Tab. 03 - Numero OTD e OTI agricoli stranieri e relative giornate - Anni 2021 e 2022

Zone	Numero					
	2021			2022		
	OTI	OTD	TOTALE	OTI	OTD	TOTALE
Campobasso	48	1.406	1.454	43	1.336	1.379
Isernia	53	320	373	46	420	466
Molise	101	1.726	1.827	89	1.756	1.845
ITALIA	26.424	334.933	361.357	28.009	334.514	362.523

Zone	Giornate					
	2021			2022		
	OTI	OTD	TOTALE	OTI	OTD	TOTALE
Campobasso	6.884	125.329	132.213	7.833	123.046	130.879
Isernia	7.820	26.632	34.452	8.036	32.013	40.049
Molise	14.704	151.961	166.665	15.869	155.059	170.928
ITALIA	6.448.458	31.597.024	38.045.482	6.859.986	32.587.515	39.447.501

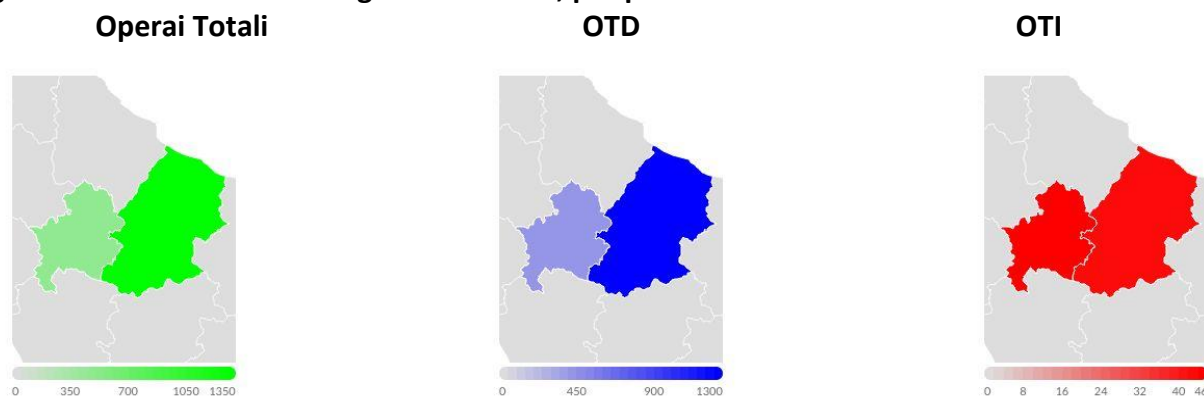
Fonte: elaborazioni su dati INPS

Dal 2021 al 2022 il numero degli operai agricoli stranieri in Molise è aumentato di 18 unità, condizionato da un aumento del numero della componente OTD e da una diminuzione del numero della componente OTI, assestandosi a 1.845 unità, pari al 44,7% del numero degli operai agricoli totali; peso cresciuto del 2,5% rispetto al 2021.

In dettaglio il numero di operai agricoli stranieri in Molise è stato per la componente OTI di 89, pari al 25,6% degli OTI agricoli totali, peso diminuito dell'1,9% rispetto al 2021; e di 1.756 per la componente OTD, pari al 46,5% degli OTD agricoli totali, peso cresciuto del 2,9% rispetto al 2021.

Le suddette variazioni sono state condizionate da una diminuzione generalizzata degli operai agricoli stranieri in 1 delle 2 province, con una diminuzione registrata in 1 provincia per gli OTD e in 2 province per gli OTI (Fig. 17 e Fig. 18).

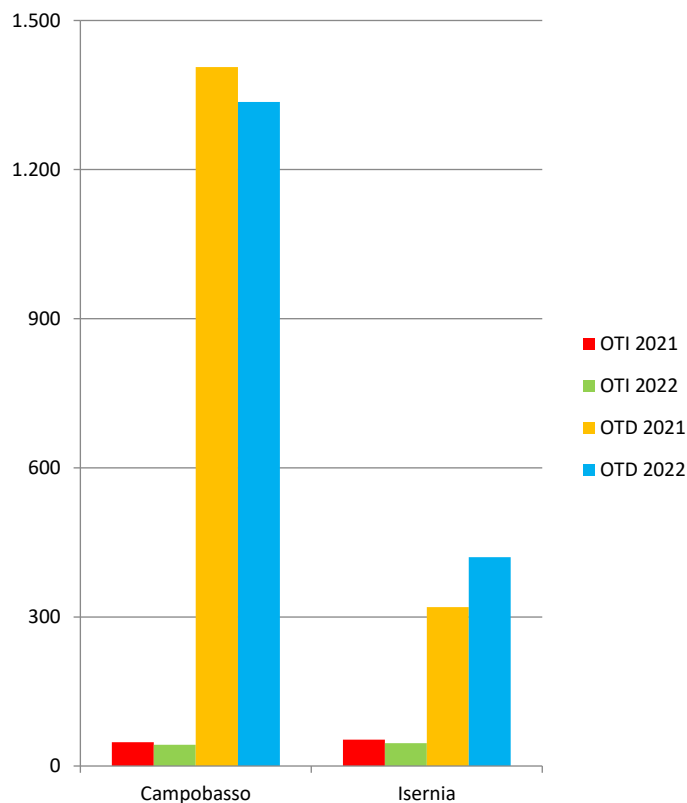
Fig. 17 – Numero OTD e OTI agricoli stranieri, per provincia - Anno 2022



Fonte: elaborazioni su dati INPS

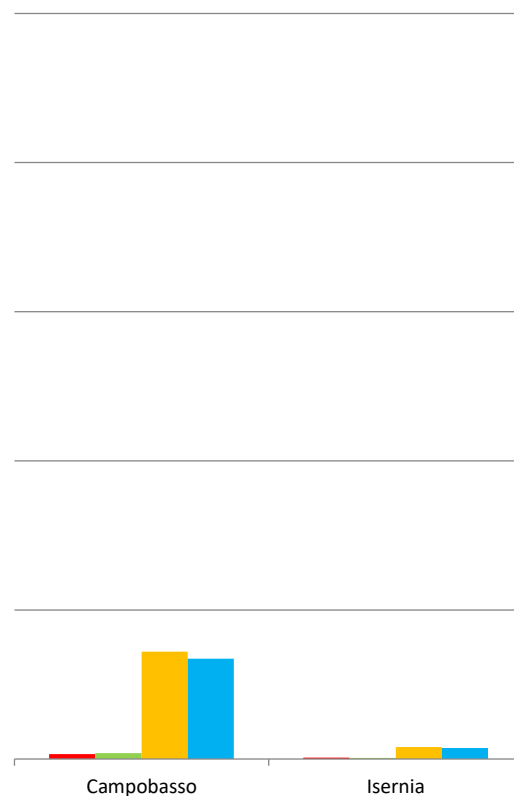
In percentuale l'aumento registrato dal 2021 al 2022 è stato dell'1,0% sul totale degli operai agricoli stranieri; dell'1,7% per la componente OTD mentre per gli OTI si è registrata una diminuzione dell'11,9%.

Fig. 18 – Numero OTD e OTI agricoli stranieri - Anni 2021 e 2022



Fonte: elaborazioni su dati INPS

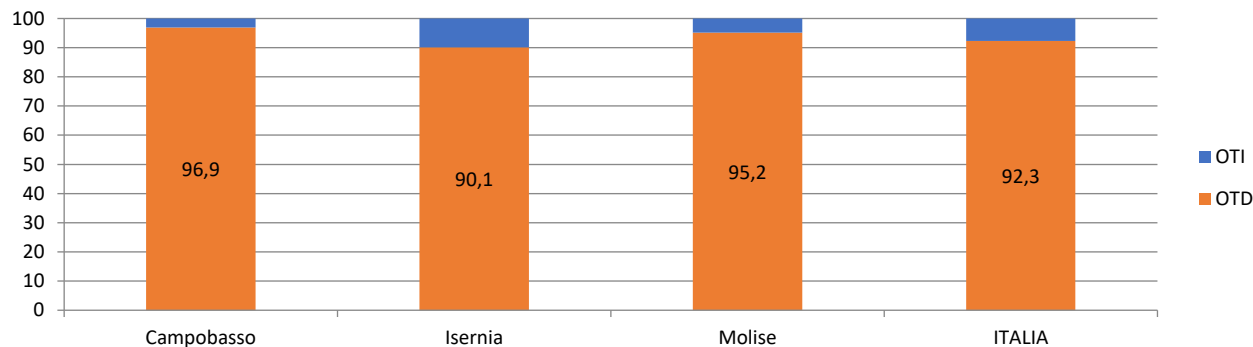
Fig. 19 – Numero OTD e OTI agricoli stranieri - Femmine - Anni 2021 e 2022



Fonte: elaborazioni su dati INPS

A seguito delle summenzionate variazioni il peso della componente OTD agricola straniera a livello regionale è passato dal 94,5% al 95,2%, con pesi registrati nelle province oscillanti dal 90,1% di Isernia al 96,9% di Campobasso. Queste variazioni, in tutte le province hanno fatto aumentare il peso della componente OTD straniera a svantaggio della componente OTI straniera (Fig. 20).

Fig. 20 – Ripartizione percentuale degli OTD e OTI agricoli stranieri nelle varie zone - Anno 2022



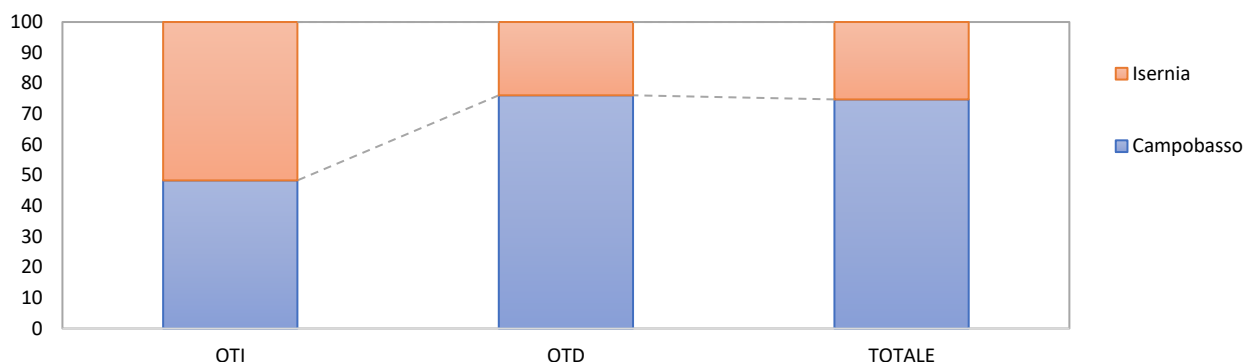
Fonte: elaborazioni su dati INPS

Analizzando la distribuzione degli operai agricoli stranieri a livello provinciale, il peso della provincia di Campobasso è diminuito per gli OTD agricoli stranieri; il peso della provincia di Isernia è diminuito

per gli OTI agricoli stranieri. A seguito delle succitate variazioni la provincia di Campobasso ha visto diminuire il peso degli operai agricoli stranieri totali.

Campobasso concentra il 76,1% degli OTD agricoli stranieri, e poi, in ordine di grandezza, Isernia. Per gli OTI agricoli stranieri, invece, il 51,7% è impiegato a Isernia, e in successione Campobasso. I pesi degli OTD e OTI agricoli stranieri hanno portato a concentrare il 74,7% degli operai agricoli stranieri totali a Campobasso, e a seguire Isernia (Fig. 21).

Fig. 21 – Ripartizione percentuale numero operai agricoli stranieri per provincia e tipo di contratto - Anno 2022



Fonte: elaborazioni su dati INPS

2.1.1 Le operaie agricole straniere

Dal 2021 al 2022 il numero delle operaie agricole straniere in Molise è diminuito di 15 unità, condizionato da una diminuzione del numero della componente OTD e da un aumento del numero della componente OTI, assestandosi a 238 unità, pari al 25,6% del numero delle operaie agricole totali; peso diminuito dello 0,3% rispetto al 2021 (Tab. 4).

In dettaglio il numero di operaie agricole straniere in Molise è stato per la componente OTI di 14, pari al 21,2% delle OTI agricole totali, peso cresciuto dello 0,9% rispetto al 2021; e di 224 per la componente OTD, pari al 25,9% delle OTD agricole totali, peso diminuito dello 0,3% rispetto al 2021.

Le sopraccennate variazioni sono state condizionate da una diminuzione generalizzata del numero delle operaie agricole straniere in 2 delle 2 province, con una diminuzione registrata in 2 province per le OTD e in 1 provincia per le OTI (Fig. 19 e Fig. 22).

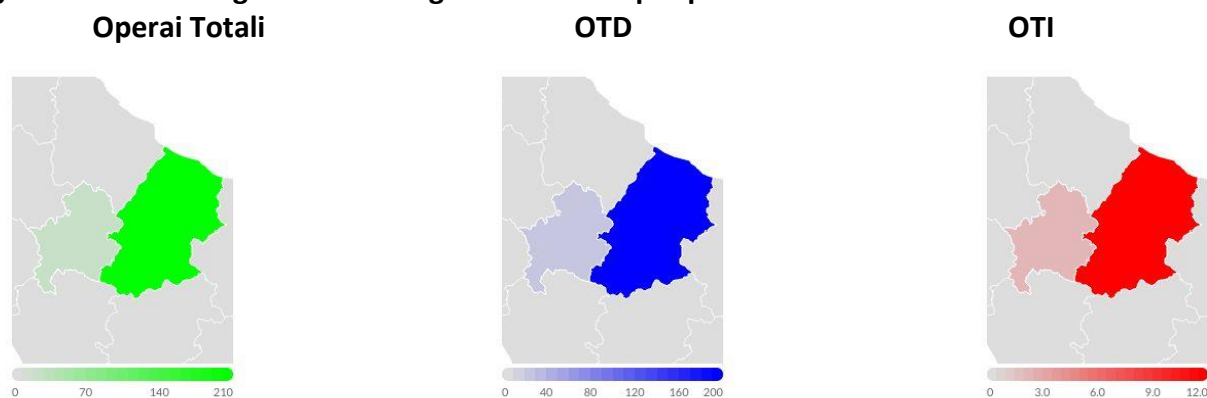
Tab. 04 - Numero OTD e OTI agricoli stranieri e relative giornate – Femmine - Anni 2021 e 2022

Zone	Numero					
	2021			2022		
	OTI	OTD	TOTALE	OTI	OTD	TOTALE
Campobasso	10	216	226	12	202	214
Isernia	3	24	27	2	22	24
Molise	13	240	253	14	224	238
ITALIA	3.311	84.536	87.847	3.634	87.314	90.948

Zone	Giornate					
	2021			2022		
	OTI	OTD	TOTALE	OTI	OTD	TOTALE
Campobasso	2.017	20.836	22.853	2.282	18.949	21.231
Isernia	478	1.879	2.357	575	1.772	2.347
Molise	2.495	22.715	25.210	2.857	20.721	23.578
ITALIA	764.562	7.691.802	8.456.364	839.491	8.182.103	9.021.594

Fonte: elaborazioni su dati INPS

Fig. 22 – Numero degli OTD e OTI agricoli stranieri per provincia - Femmine - Anno 2022



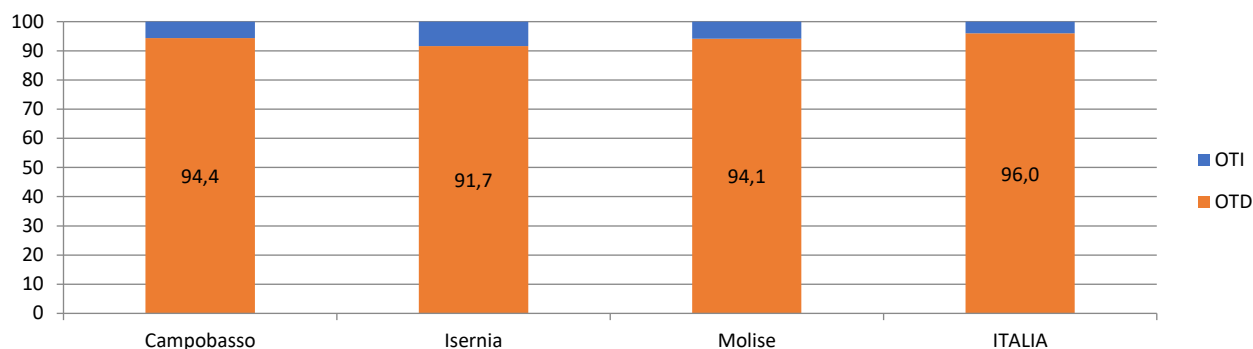
Fonte: elaborazioni su dati INPS

In percentuale la diminuzione registrata dal 2021 al 2022 è stata del 5,9% sul totale delle operaie agricole straniere; del 6,7% per la componente OTD mentre per le OTI si è registrato un aumento del 7,7%.

A seguito delle suddette variazioni il peso della componente OTD agricola straniera a livello regionale è passato dal 94,9% al 94,1%, con pesi registrati nelle varie province oscillanti dal 91,7% di Isernia al 94,4% di Campobasso. Queste variazioni, eccetto che a Isernia hanno fatto diminuire il peso della componente OTD straniera a vantaggio della componente OTI straniera (Fig. 23).

Analizzando la distribuzione delle operaie agricole straniere a livello provinciale, il peso della provincia di Isernia è diminuito per le OTD e per le OTI agricole straniere. A seguito delle summenzionate variazioni la provincia di Isernia ha visto diminuire il peso delle operaie agricole straniere totali.

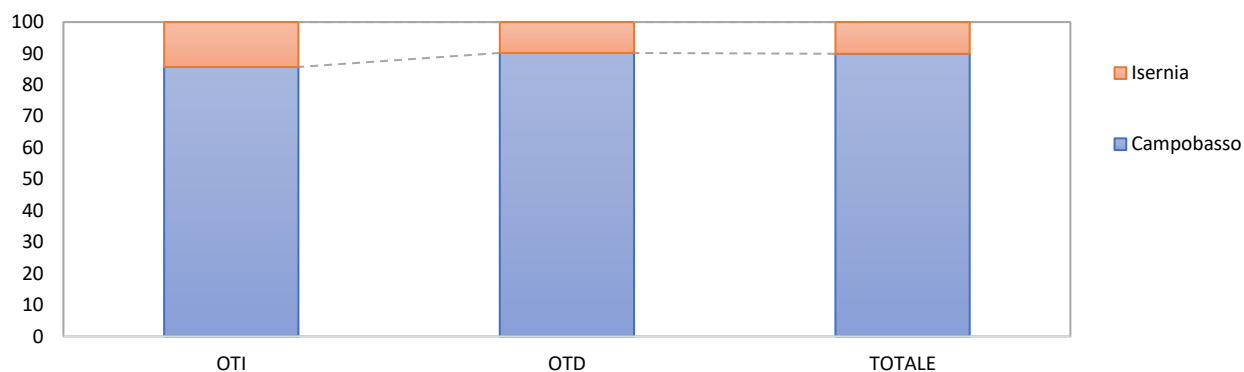
Fig. 23 – Ripartizione percentuale degli OTD e OTI agricoli stranieri nelle varie zone - Femmine - Anno 2022



Fonte: elaborazioni su dati INPS

Campobasso concentra il 90,2% delle OTD agricole straniere, e poi, in ordine di grandezza, Isernia. Per le OTI agricole straniere, l'85,7% è impiegato a Campobasso, e in successione Isernia. I pesi delle OTD e OTI agricole straniere hanno portato a concentrare l'89,9% delle operaie agricole straniere totali a Campobasso, e a seguire Isernia (Fig. 24).

Fig. 24 – Ripartizione percentuale del numero degli operai agricoli stranieri per provincia e tipo di contratto – Femmine - Anno 2022

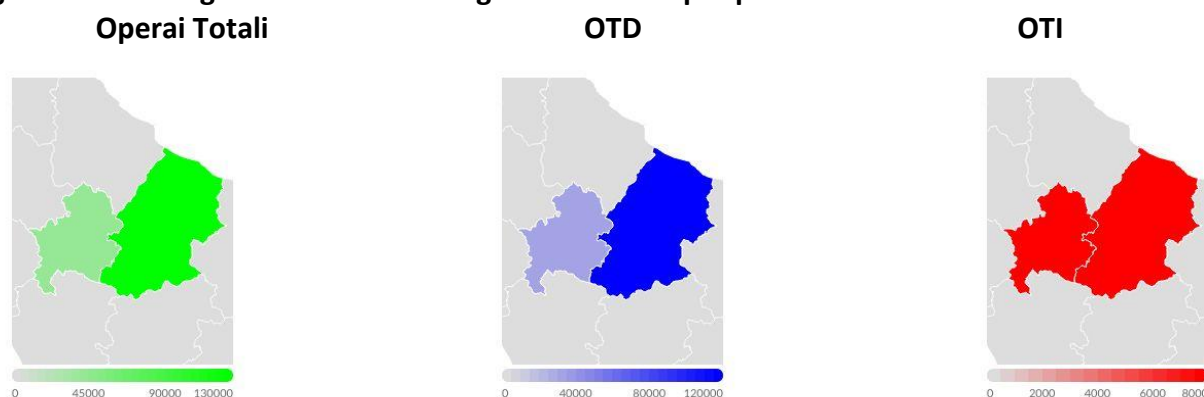


Fonte: elaborazioni su dati INPS

2.2 Numero giornate operai agricoli stranieri

Dal 2021 al 2022 il numero di giornate degli operai agricoli stranieri in Molise è aumentato di 4.263 unità, condizionato da un aumento delle giornate della componente OTD e da un aumento delle giornate della componente OTI, assestandosi a 170.928 unità, pari al 39,6% delle giornate degli operai agricoli totali; peso cresciuto dell'1,1% rispetto al 2021 (Tab. 3).

Fig. 25 – Numero giornate OTD e OTI agricoli stranieri per provincia - Anno 2022



Fonte: elaborazioni su dati INPS

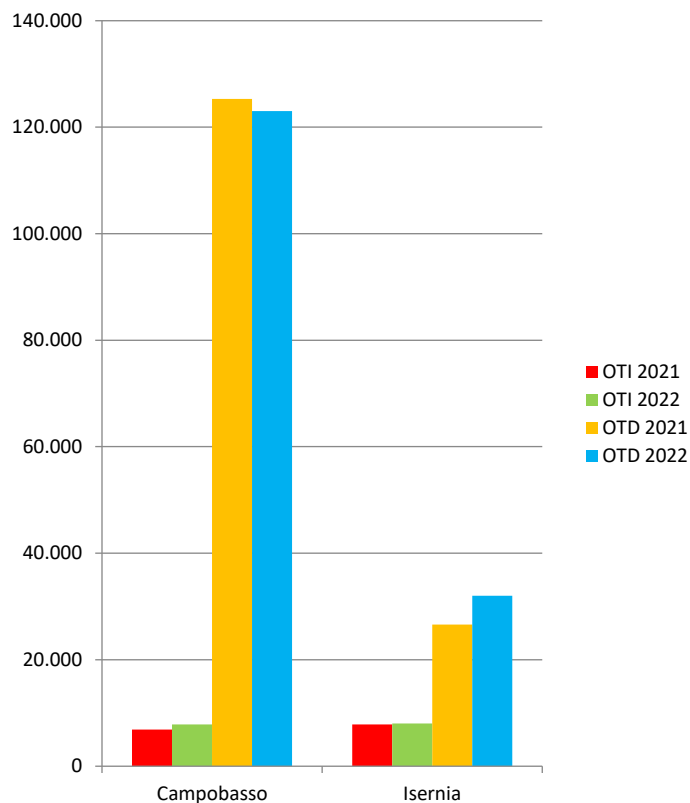
In dettaglio il numero di giornate degli operai agricoli stranieri in Molise è stato per la componente OTI di 15.869, pari al 21,9% delle giornate degli OTI agricoli totali, peso cresciuto dello 0,5% rispetto al 2021, e di 155.059 per la componente OTD, pari al 43,1% delle giornate degli OTD agricoli totali, peso cresciuto dell'1,5% rispetto al 2021.

Le succitate variazioni sono state condizionate da una diminuzione generalizzata delle giornate degli operai agricoli stranieri in 1 delle 2 province, con una diminuzione registrata in 1 provincia per gli OTD e in 0 province per gli OTI (Fig. 25 e Fig. 26).

In percentuale l'aumento registrato dal 2021 al 2022 è stato del 2,6% sul totale delle giornate effettuate dagli operai agricoli stranieri; del 2,0% per la componente OTD e del 7,9% per la componente OTI.


A seguito delle sopraccennate variazioni il peso delle giornate della componente OTD agricola straniera a livello regionale è passato dal 91,2% al 90,7%, con pesi registrati nelle province oscillanti dal 79,9% di Isernia al 94,0% di Campobasso. Queste variazioni, eccetto che a Campobasso hanno fatto aumentare il peso delle giornate della componente OTD agricola straniera a svantaggio della componente OTI agricola straniera (Fig. 28).

Fig. 26 – Numero giornate OTD e OTI agricoli stranieri - Anni 2021 e 2022



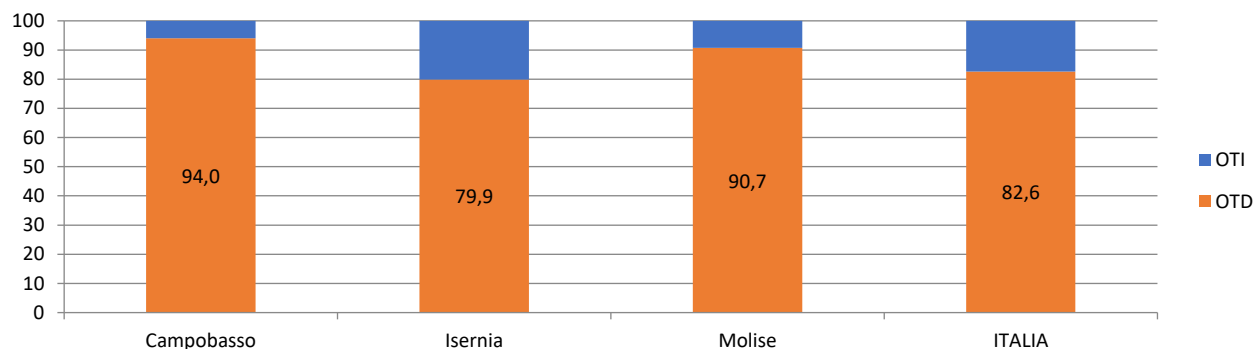
Fonte: elaborazioni su dati INPS

Fig. 27 – Numero giornate OTD e OTI agricoli stranieri - Femmine - Anni 2021 e 2022



Fonte: elaborazioni su dati INPS

Fig. 28 – Ripartizione percentuale delle giornate degli OTD e OTI agricoli stranieri nelle varie zone – Anno 2022



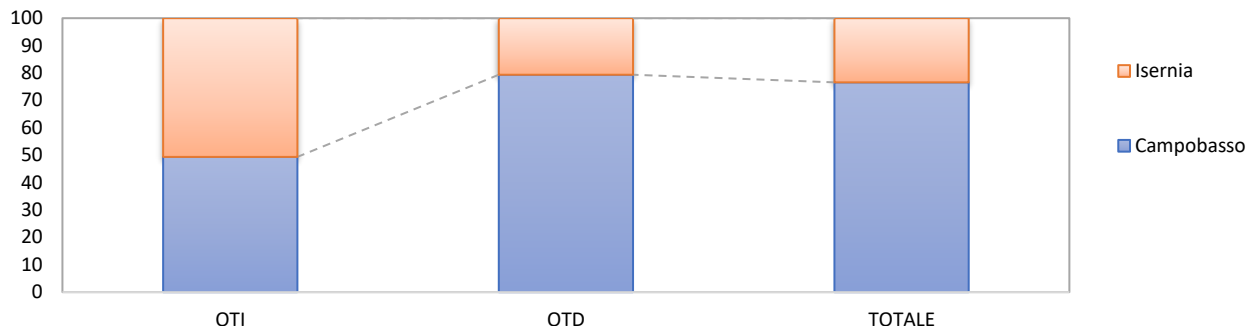
Fonte: elaborazioni su dati INPS

Analizzando la distribuzione delle giornate degli operai agricoli stranieri a livello provinciale, il peso della provincia di Campobasso è diminuito per il numero di giornate degli OTD agricoli stranieri ed è aumentato per il numero di giornate degli OTI agricoli stranieri. A seguito delle suddette variazioni la provincia di Isernia ha visto aumentare il peso del numero delle giornate degli operai agricoli stranieri totali.

Campobasso concentra il 79,4% delle giornate degli OTD agricoli stranieri, e poi, in ordine di grandezza, Isernia. Per le giornate degli OTI agricoli stranieri, invece, il 50,6% è impiegato a Isernia,

e in successione Campobasso. I pesi delle giornate degli OTD e OTI agricoli totali stranieri hanno portato a concentrare il 76,6% delle giornate degli operai agricoli stranieri totali a Campobasso, e a seguire Isernia (Fig. 29).

Fig. 29 – Ripartizione percentuale numero giornate degli operai agricoli stranieri per provincia e tipo di contratto – Anno 2022



Fonte: elaborazioni su dati INPS

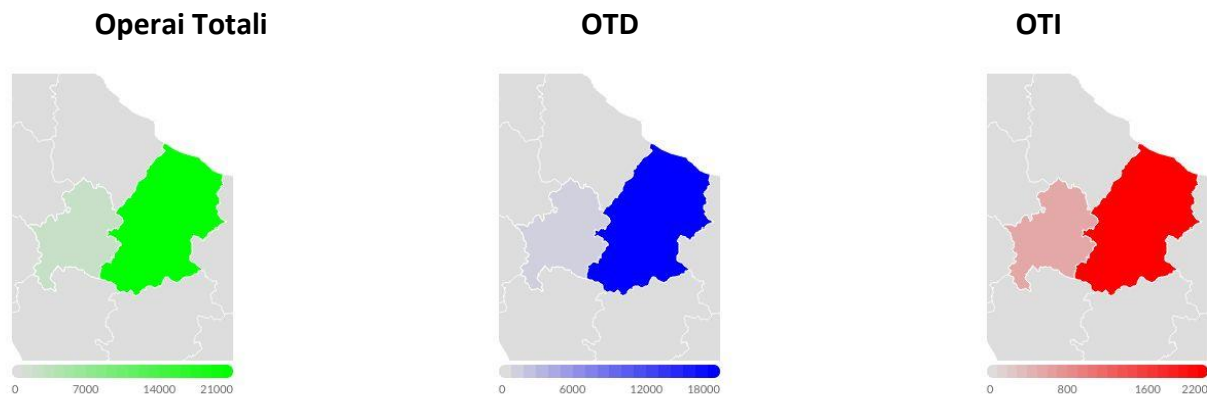
2.2.1 Le giornate delle operaie agricole straniere

Dal 2021 al 2022 il numero di giornate delle operaie agricole straniere in Molise è diminuito di 1.632 unità, condizionato da una diminuzione delle giornate della componente OTD e da un aumento delle giornate della componente OTI, assestandosi a 23.578 unità, pari al 23,7% delle giornate delle operaie agricole totali; peso diminuito dell'1,2% rispetto al 2021 (Tab. 4).

In dettaglio in Molise il numero di giornate delle operaie agricole straniere è stato per la componente OTI di 2.857, pari al 21,5% delle giornate delle OTI agricole totali, peso cresciuto dello 0,9% rispetto al 2021, e di 20.721 per la componente OTD, pari al 24,0% delle giornate delle OTD agricole totali, peso diminuito dell'1,4% rispetto al 2021.

Le summenzionate variazioni sono state condizionate da una diminuzione generalizzata delle giornate delle operaie agricole straniere in 2 delle 2 province, con una diminuzione registrata in 2 province per le OTD e in 0 province per le OTI (Fig. 27 e Fig. 30).

Fig. 30 – Numero delle giornate degli operai agricoli stranieri totali, OTD e OTI per provincia – Femmine - Anno 2022

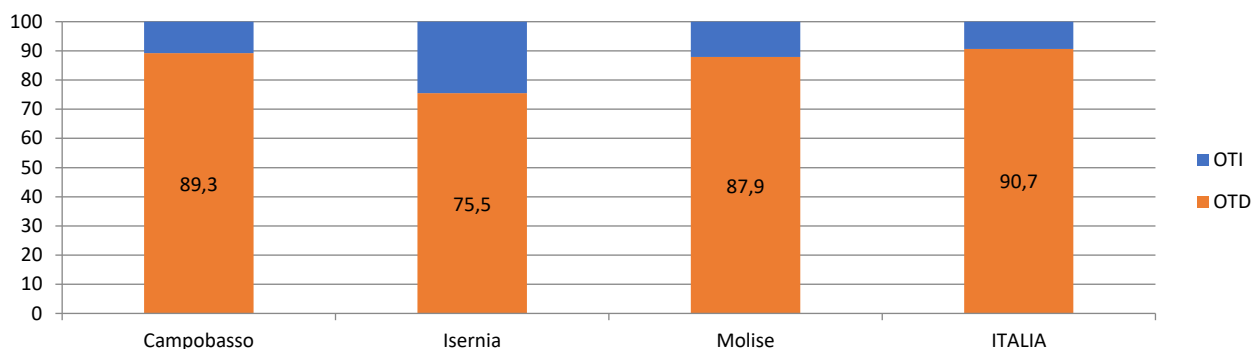


Fonte: elaborazioni su dati INPS

In percentuale la diminuzione registrata dal 2021 al 2022 è stata del 6,5% sul totale delle giornate effettuate dalle operaie agricole straniere; dell'8,8% per la componente OTD mentre per le OTI si è registrato un aumento del 14,5%.

A seguito delle succitate variazioni il peso delle giornate della componente OTD straniera a livello regionale è passato dal 90,1% all'87,9%, con pesi registrati nelle province oscillanti dal 75,5% di Isernia all'89,3% di Campobasso. Queste variazioni, in tutte le province hanno fatto diminuire il peso delle giornate della componente OTD agricola straniera a vantaggio della componente OTI agricola straniera (Fig. 31).

Fig. 31 – Ripartizione percentuale delle giornate degli OTD e OTI agricoli stranieri nelle varie zone - Femmine - Anno 2022

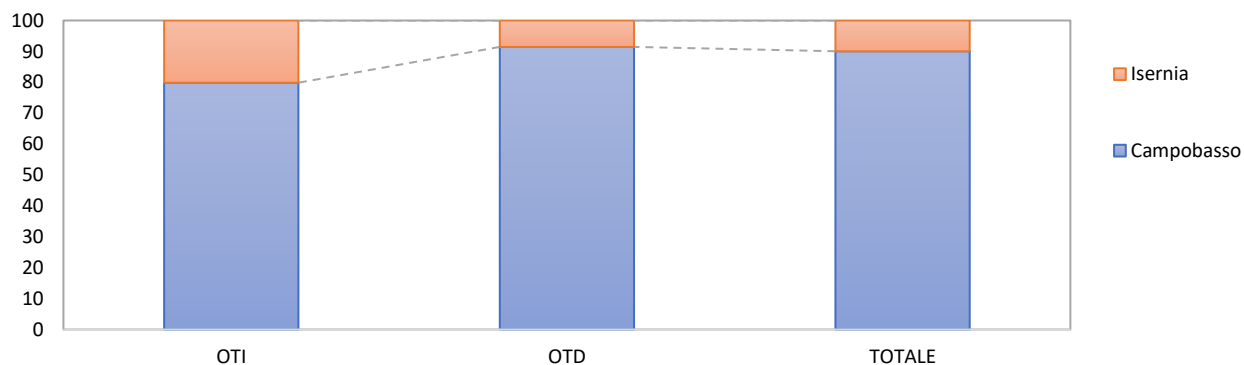


Fonte: elaborazioni su dati INPS

Analizzando la distribuzione delle giornate delle operaie agricole straniere a livello provinciale, il peso della provincia di Campobasso è diminuito per il numero di giornate delle OTD agricole straniere; il peso della provincia di Isernia è aumentato per il numero di giornate delle OTI agricole straniere. A seguito delle sopraccennate variazioni la provincia di Isernia ha visto aumentare il peso del numero delle giornate delle operaie agricole straniere totali.

Campobasso concentra il 91,4% delle giornate delle OTD agricole straniere, e poi, in ordine di grandezza, Isernia. Per le giornate delle OTI agricole, il 79,9% è impiegato a Campobasso, e in successione Isernia. I pesi delle giornate delle OTD e OTI agricole totali hanno portato a concentrare il 90,0% delle giornate delle operaie agricole straniere totali a Campobasso, e a seguire Isernia (Fig. 32).

Fig. 32 – Ripartizione percentuale numero giornate degli operai agricoli stranieri per provincia e tipo di contratto – Femmine - Anno 2022



Fonte: elaborazioni su dati INPS

3. GLI OPERAI AGRICOLI COMUNITARI

3.1 Numero operai agricoli comunitari

Analizzando i dati dell'INPS relativi agli operai agricoli comunitari (Tab. 5), dalle varie informazioni rilevate ed elaborate è possibile individuare lo sviluppo del fenomeno, sia dal punto di vista del numero di persone coinvolte, che del numero di giornate di lavoro effettuate, oltre ad una serie di altri indicatori degni di rilievo.

Tab. 05 - Numero OTD e OTI agricoli comunitari e relative giornate - Anni 2021 e 2022

Zone	Numero					
	2021			2022		
	OTI	OTD	TOTALE	OTI	OTD	TOTALE
Campobasso	13	300	313	15	264	279
Isernia	2	25	27	1	21	22
Molise	15	325	340	16	285	301
ITALIA	5.725	99.225	104.950	5.947	93.588	99.535

Zone	Giornate					
	2021			2022		
	OTI	OTD	TOTALE	OTI	OTD	TOTALE
Campobasso	2.351	28.700	31.051	2.875	24.255	27.130
Isernia	11	2.318	2.329	160	1.736	1.896
Molise	2.362	31.018	33.380	3.035	25.991	29.026
ITALIA	1.434.408	8.517.146	9.951.554	1.491.909	8.230.384	9.722.293

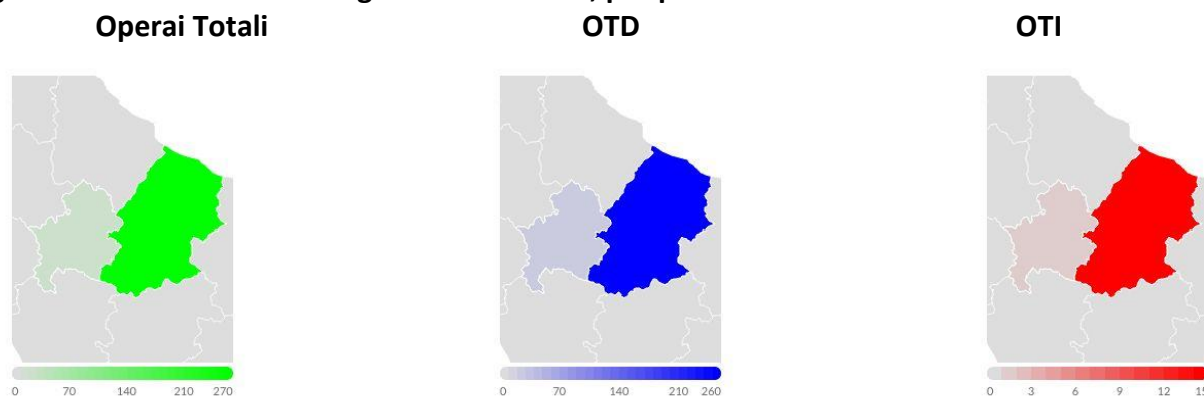
Fonte: elaborazioni su dati INPS

Dal 2021 al 2022 il numero degli operai agricoli comunitari in Molise è diminuito di 39 unità, condizionato da una diminuzione del numero della componente OTD e da un aumento del numero della componente OTI, assestandosi a 301 unità, pari al 16,3% del numero degli operai agricoli stranieri totali; peso diminuito del 2,3% rispetto al 2021.

In dettaglio il numero di operai agricoli comunitari in Molise è stato per la componente OTI di 16, pari al 18,0% del numero degli OTI agricoli totali stranieri, peso cresciuto del 3,1% rispetto al 2021; e di 285 unità per la componente OTD, pari al 16,2% del numero degli OTD agricoli totali stranieri, peso diminuito del 2,6% rispetto al 2021.

Le suddette variazioni sono state condizionate da una diminuzione generalizzata degli operai agricoli comunitari in 2 delle 2 province, con una diminuzione registrata in 2 province per gli OTD e in 1 provincia per gli OTI (Fig. 33 e Fig. 34).

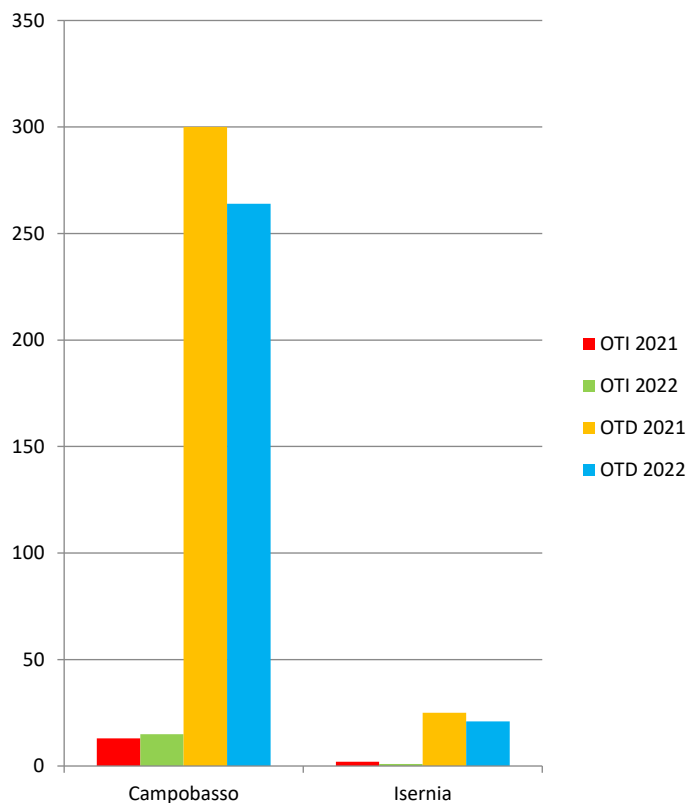
Fig. 33 – Numero OTD e OTI agricoli comunitari, per provincia - Anno 2022



Fonte: elaborazioni su dati INPS

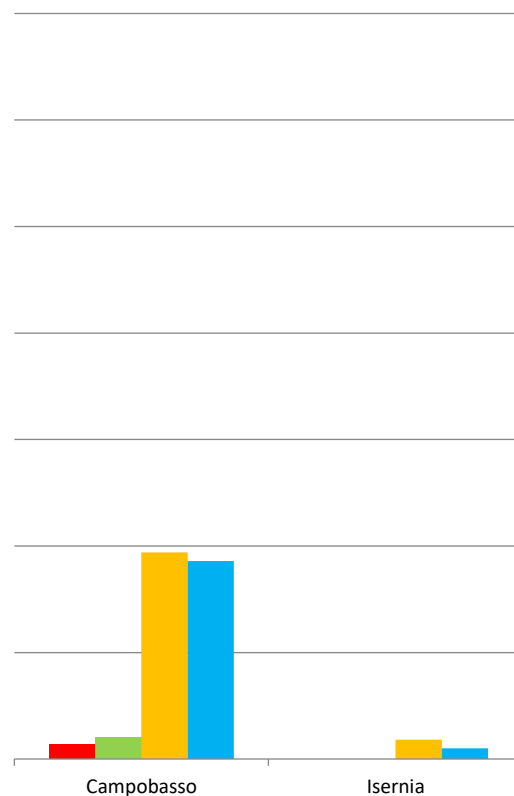
In percentuale la diminuzione registrata dal 2021 al 2022 è stata dell'11,5% sul totale degli operai agricoli comunitari; del 12,3% per la componente OTD mentre per gli OTI si è registrato un aumento del 6,7%.

Fig. 34 – Numero OTD e OTI agricoli comunitari - Anni 2021 e 2022



Fonte: elaborazioni su dati INPS

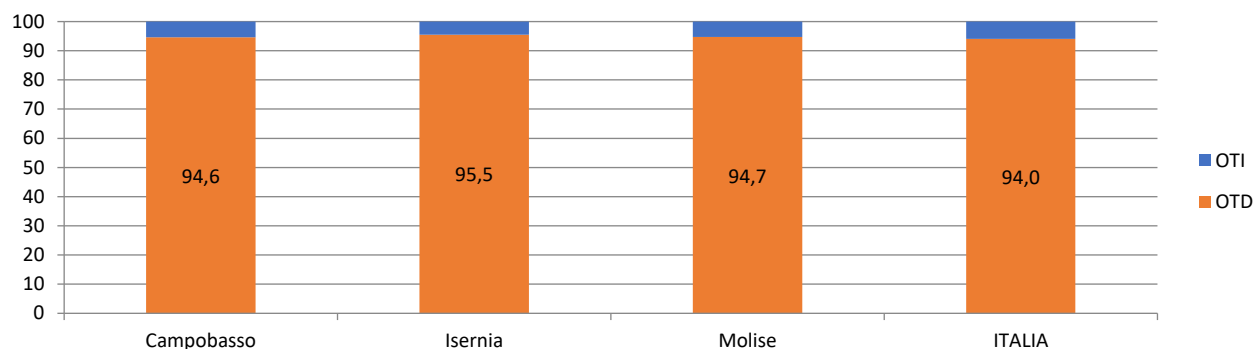
Fig. 35 – Numero OTD e OTI agricoli comunitari - Femmine - Anni 2021 e 2022



Fonte: elaborazioni su dati INPS

A seguito delle summenzionate variazioni il peso della componente OTD agricola comunitaria a livello regionale è passato dal 95,6% al 94,7%, con pesi registrati nelle province oscillanti dal 94,6% di Campobasso al 95,5% di Isernia. Queste variazioni, eccetto che a Isernia hanno fatto diminuire il peso della componente OTD comunitaria a vantaggio della componente OTI comunitaria (Fig. 36).

Fig. 36 – Ripartizione percentuale degli OTD e OTI agricoli comunitari nelle varie zone - Anno 2022

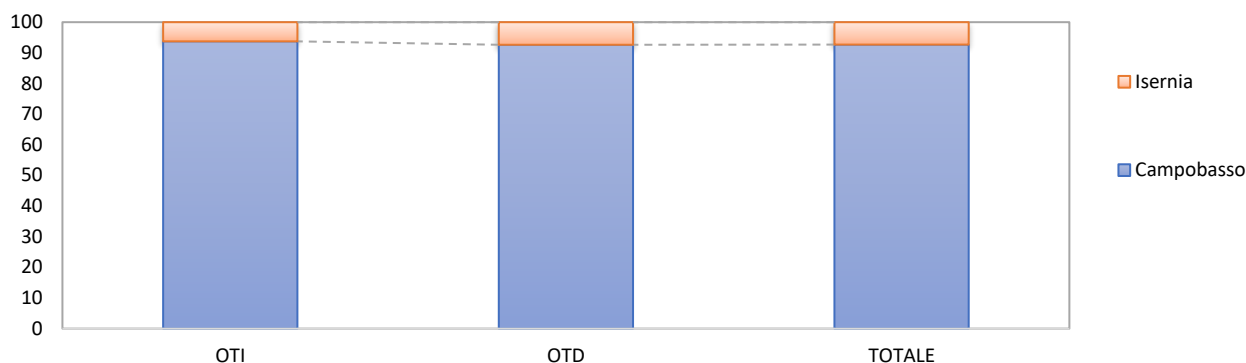


Fonte: elaborazioni su dati INPS

Analizzando la distribuzione degli operai agricoli comunitari a livello provinciale, il peso della provincia di Isernia è diminuito per gli OTD e per gli OTI agricoli comunitari. A seguito delle succitate variazioni la provincia di Isernia ha visto diminuire il peso degli operai agricoli comunitari totali.

Campobasso concentra il 92,6% degli OTD agricoli comunitari, e poi, in ordine di grandezza, Isernia. Per gli OTI agricoli comunitari, il 93,8% è impiegato a Campobasso, e in successione Isernia. I pesi degli OTD e OTI agricoli comunitari hanno portato a concentrare il 92,7% degli operai agricoli comunitari totali a Campobasso, e a seguire Isernia (Fig. 37).

Fig. 37 – Ripartizione percentuale del numero operai agricoli comunitari per provincia e tipo di contratto - Anno 2022



Fonte: elaborazioni su dati INPS

3.1.1 Le operaie agricole comunitarie

Dal 2021 al 2022 il numero delle operaie agricole comunitarie in Molise è diminuito di 5 unità, condizionato da una diminuzione del numero della componente OTD e da un aumento del numero della componente OTI, assestandosi a 108 unità, pari al 45,4% del numero delle operaie agricole straniere totali; peso cresciuto dello 0,7% rispetto al 2021 (Tab. 6).

Tab. 06 - Numero OTD e OTI agricoli comunitari e relative giornate – Femmine - Anni 2021 e 2022

Zone	Numero					
	2021			2022		
	OTI	OTD	TOTALE	OTI	OTD	TOTALE
Campobasso	7	97	104	10	93	103
Isernia	0	9	9	0	5	5
Molise	7	106	113	10	98	108
ITALIA	1.366	41.609	42.975	1.489	40.196	41.685
Zone	Giornate					
	2021			2022		
	OTI	OTD	TOTALE	OTI	OTD	TOTALE
Campobasso	1.337	9.539	10.876	1.694	8.237	9.931
Isernia	0	887	887	0	539	539
Molise	1.337	10.426	11.763	1.694	8.776	10.470
ITALIA	320.621	3.679.675	4.000.296	347.673	3.676.921	4.024.594

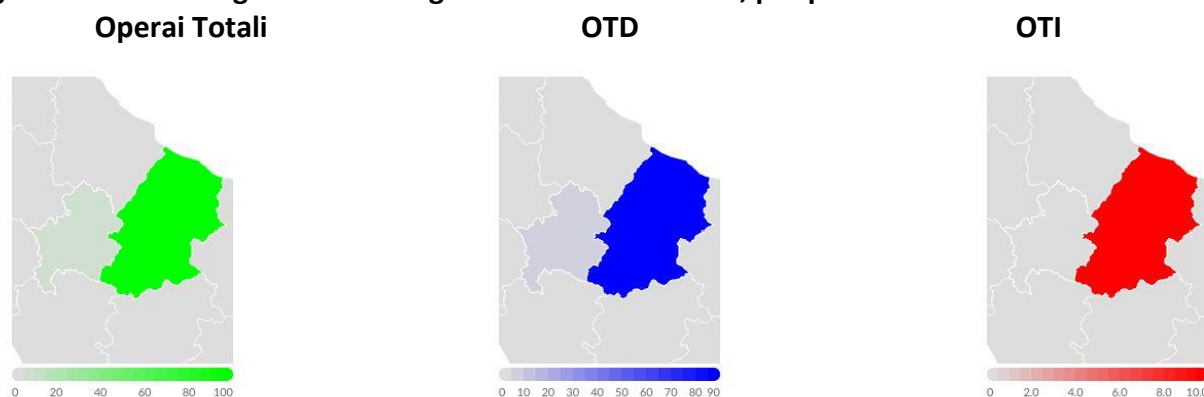
Fonte: elaborazioni su dati INPS

In dettaglio il numero di operaie agricole comunitarie in Molise è stato per la componente OTI di 10, pari al 71,4% del numero delle OTI agricole totali straniere, peso cresciuto del 17,6% rispetto al

2021; e di 98 per la componente OTD, pari al 43,8% del numero delle OTD agricole totali straniere, peso diminuito dello 0,4% rispetto al 2021.

Le sopraccennate variazioni sono state condizionate da una diminuzione generalizzata del numero delle operaie agricole comunitarie in 2 delle 2 province, con una diminuzione registrata in 2 province per le OTD e in 0 province per le OTI (Fig. 35 e Fig. 38).

Fig. 38 – Numero degli OTD e OTI agricoli comunitari totali, per provincia - Femmine - Anno 2022

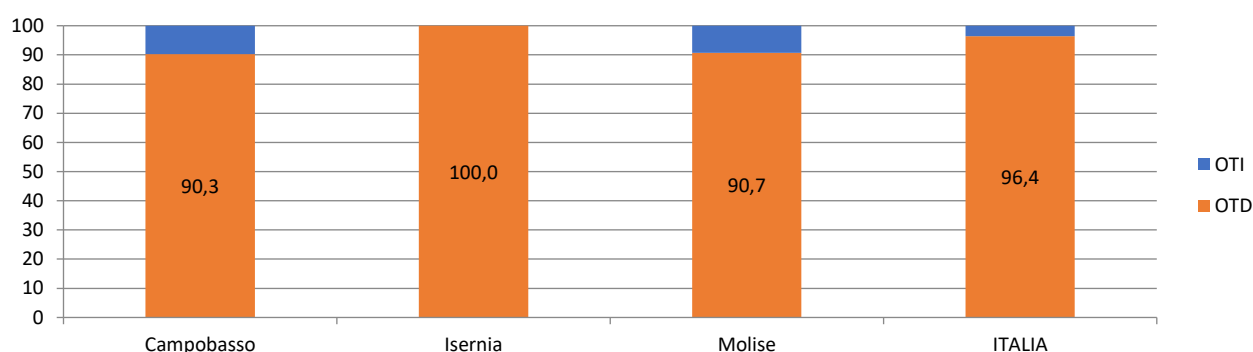


Fonte: elaborazioni su dati INPS

In percentuale la diminuzione registrata dal 2021 al 2022 è stata del 4,4% sul totale delle operaie agricole comunitarie; del 7,5% per la componente OTD mentre per le OTI si è registrato un aumento del 42,9%.

A seguito delle suddette variazioni il peso della componente OTD agricola comunitaria a livello regionale è passato dal 93,8% al 90,7%, con pesi registrati nelle province oscillanti dal 90,3% di Campobasso al 100,0% di Isernia. Queste variazioni, in tutte le province hanno fatto diminuire il peso della componente OTD comunitaria a vantaggio della componente OTI comunitaria (Fig. 39).

Fig. 39 – Ripartizione percentuale degli OTD e OTI agricoli comunitari nelle varie zone - Femmine – Anno 2022



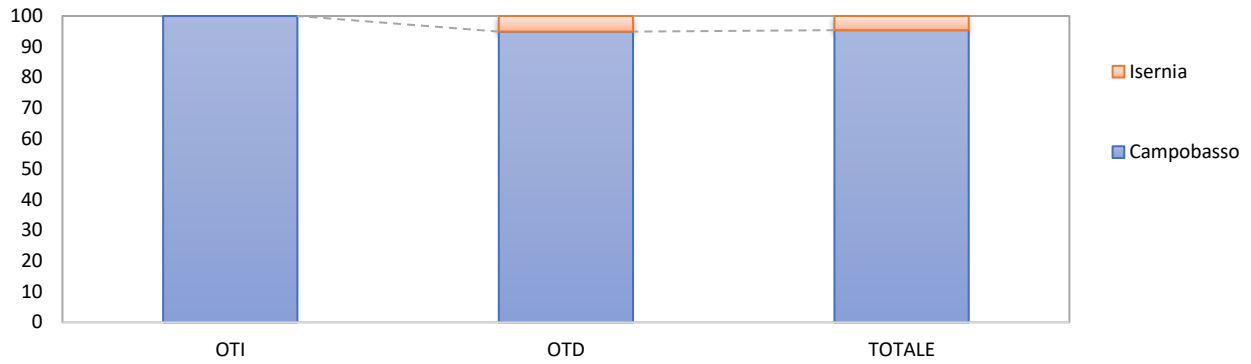
Fonte: elaborazioni su dati INPS

Analizzando la distribuzione delle operaie agricole comunitarie a livello provinciale, il peso della provincia di Isernia è diminuito per le OTD agricole comunitarie. A seguito delle summenzionate variazioni la provincia di Isernia ha visto diminuire il peso delle operaie agricole comunitarie totali.

Campobasso concentra il 94,9% delle OTD agricole comunitarie, e poi, in ordine di grandezza, Isernia. Per le OTI agricole comunitarie, il 100,0% è impiegato a Campobasso, e in successione

Isernia. I pesi delle OTD e OTI agricole comunitarie hanno portato a concentrare il 95,4% delle operaie agricole comunitarie totali a Campobasso, e a seguire Isernia (Fig. 40).

Fig. 40 – Ripartizione percentuale del numero degli operai agricoli comunitari per provincia e tipo di contratto - Femmine - Anno 2022



Fonte: elaborazioni su dati INPS

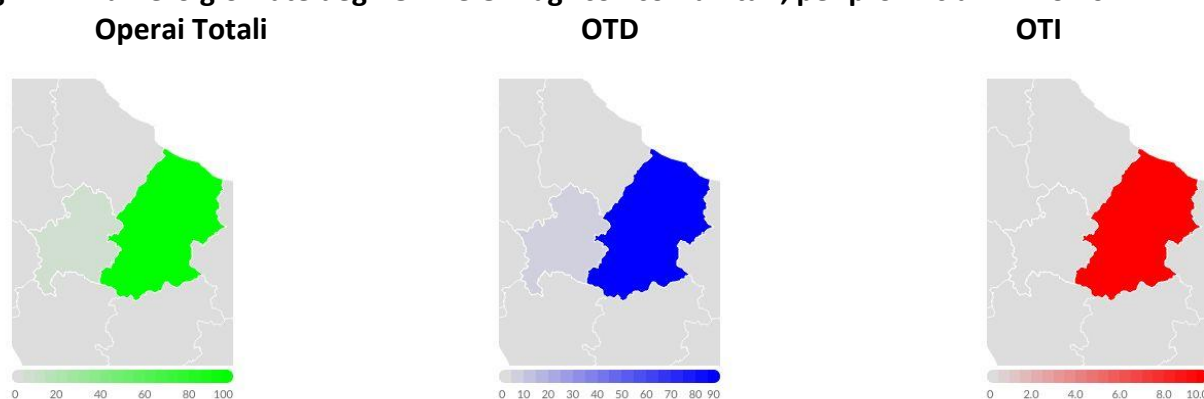
3.2 Numero giornate operai agricoli comunitari

Dal 2021 al 2022 il numero di giornate degli operai agricoli comunitari in Molise è diminuito di 4.354 unità, condizionato da una diminuzione delle giornate della componente OTD e da un aumento delle giornate della componente OTI, assestandosi a 29.026 unità, pari al 17,0% delle giornate degli operai agricoli stranieri totali; peso diminuito del 3,0% rispetto al 2021 (Tab. 5).

In dettaglio il numero di giornate degli operai agricoli comunitari in Molise è stato per la componente OTI di 3.035, pari al 19,1% delle giornate degli OTI agricoli totali stranieri, peso cresciuto del 3,1% rispetto al 2021; e di 25.991 per la componente OTD, pari al 16,8% delle giornate degli OTD agricoli totali stranieri, peso diminuito del 3,6% rispetto al 2021.

Le succitate variazioni sono state condizionate da una diminuzione generalizzata delle giornate degli operai agricoli comunitari in 2 delle 2 province, con una diminuzione registrata in 2 province per gli OTD e in 0 province per gli OTI (Fig. 41 e Fig. 42).

Fig. 41 – Numero giornate degli OTD e OTI agricoli comunitari, per provincia - Anno 2022

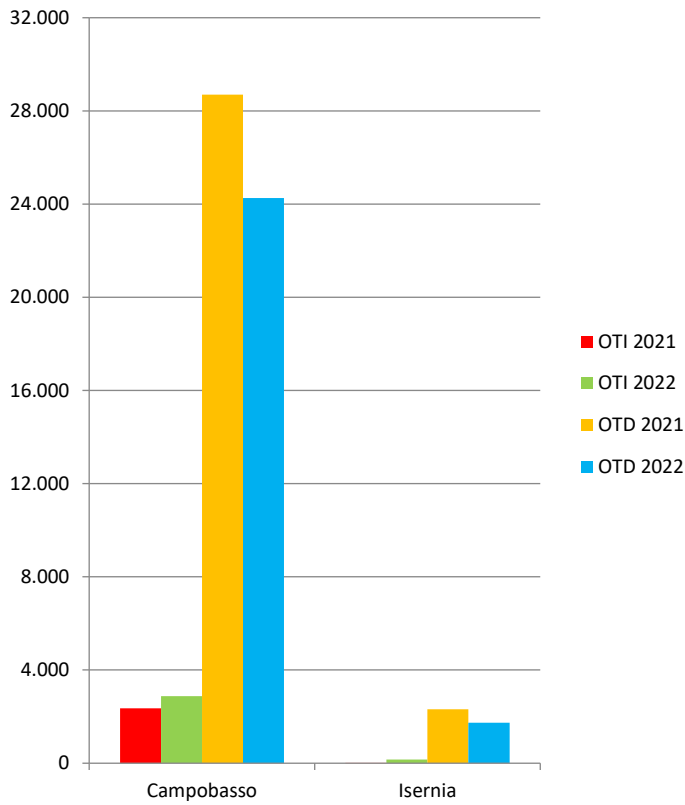


Fonte: elaborazioni su dati INPS

In percentuale la diminuzione registrata dal 2021 al 2022 è stata del 13,0% sul totale delle giornate effettuate dagli operai agricoli comunitari; del 16,2% per la componente OTD mentre per gli OTI si è registrato un aumento del 28,5%.

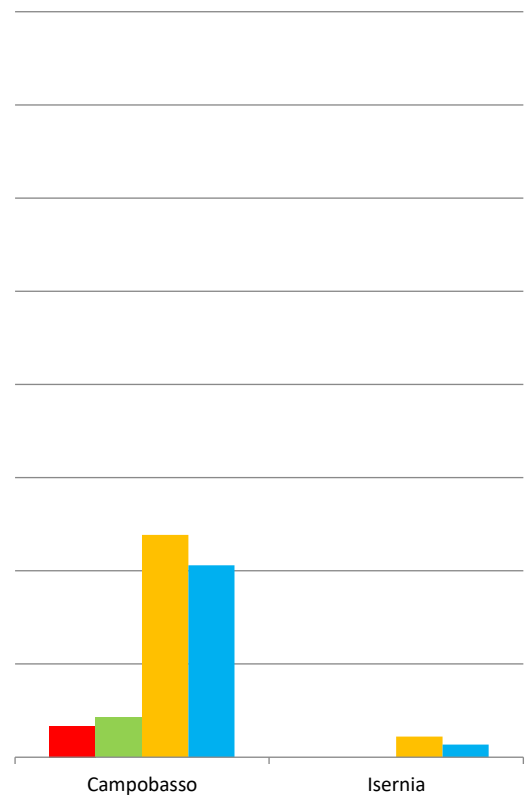
A seguito delle sopraccennate variazioni il peso delle giornate della componente OTD agricola comunitaria a livello regionale è passato dal 92,9% all'89,5%, con pesi registrati nelle province oscillanti dall'89,4% di Campobasso al 91,6% di Isernia. Queste variazioni, in tutte le province hanno fatto diminuire il peso delle giornate della componente OTD agricola comunitaria a vantaggio della componente OTI agricola comunitaria (Fig. 44).

Fig. 42 – Numero giornate OTD e OTI agricoli comunitari – Anni 2021 e 2022



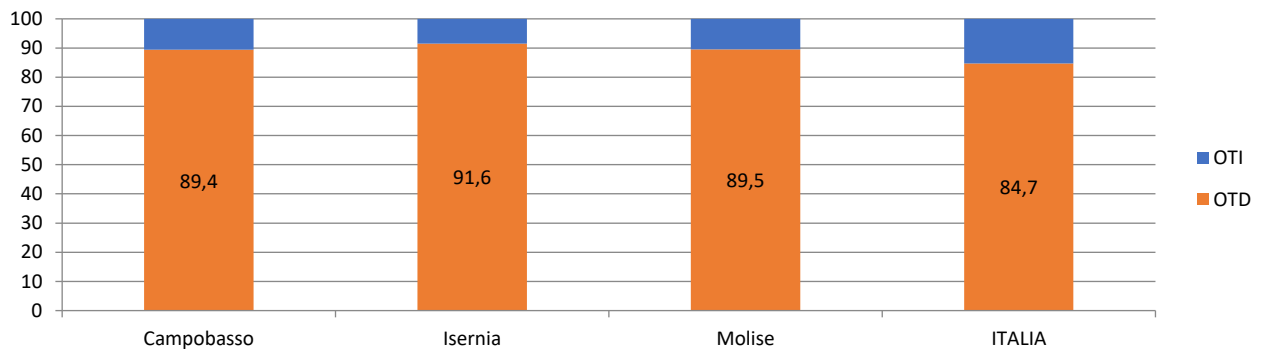
Fonte: elaborazioni su dati INPS

Fig. 43 – Numero giornate OTD e OTI agricoli comunitari - Femmine - Anni 2021 e 2022



Fonte: elaborazioni su dati INPS

Fig. 44 – Ripartizione percentuale delle giornate degli OTD e OTI agricoli comunitari nelle varie zone – Anno 2022



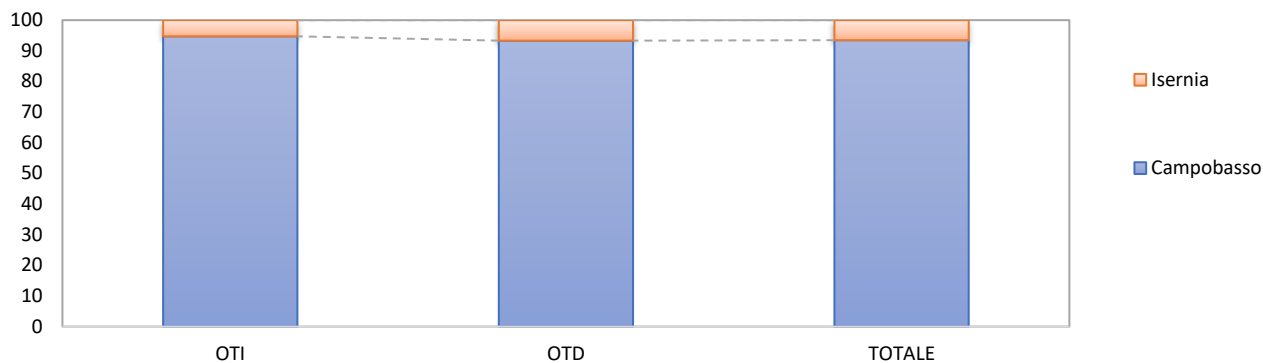
Fonte: elaborazioni su dati INPS

Analizzando la distribuzione delle giornate degli operai agricoli comunitari a livello provinciale, il peso della provincia di Isernia è diminuito per il numero di giornate degli OTD agricoli comunitari ed è aumentato per il numero di giornate degli OTI agricoli comunitari. A seguito delle suddette variazioni la provincia di Campobasso ha visto aumentare il peso del numero delle giornate degli operai agricoli comunitari totali.

Campobasso concentra il 93,3% delle giornate degli OTD agricoli comunitari, e poi, in ordine di grandezza, Isernia. Per le giornate degli OTI agricoli comunitari, il 94,7% è impiegato a Campobasso,

e in successione Isernia. I pesi delle giornate degli OTD e OTI agricoli totali comunitari hanno portato a concentrare il 93,5% delle giornate degli operai agricoli comunitari totali a Campobasso, e a seguire Isernia (Fig. 45).

Fig. 45 – Ripartizione percentuale del numero delle giornate degli operai agricoli comunitari per provincia e tipo di contratto – Anno 2022



Fonte: elaborazioni su dati INPS

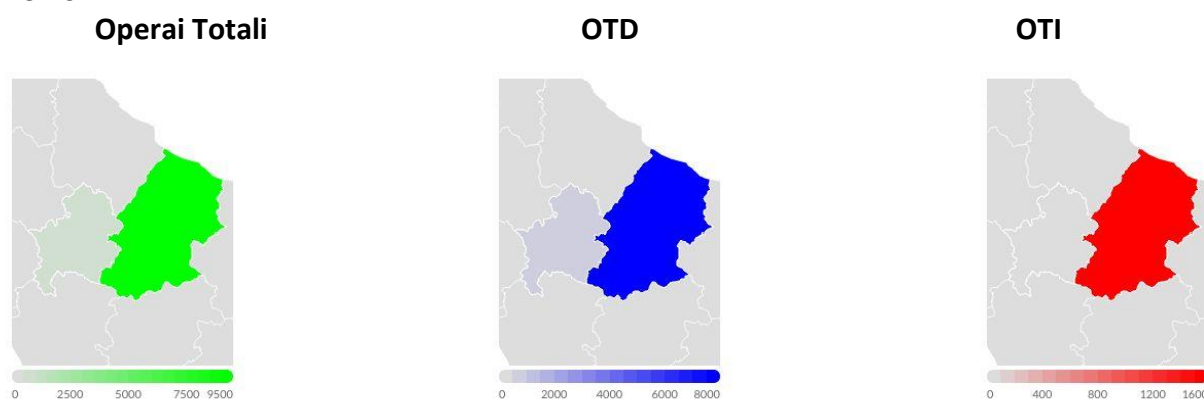
3.2.1 Le giornate delle operaie agricole comunitarie

Dal 2021 al 2022 il numero di giornate delle operaie agricole comunitarie in Molise è diminuito di 1.293 unità, condizionato da una diminuzione delle giornate della componente OTD e da un aumento delle giornate della componente OTI, assestandosi a 10.470 unità, pari al 44,4% delle giornate delle operaie agricole straniere totali; peso diminuito del 2,3% rispetto al 2021 (Tab. 6).

In dettaglio in Molise il numero di giornate delle operaie comunitarie è stato per la componente OTI di 1.694, pari al 59,3% delle giornate delle OTI agricole totali straniere, peso cresciuto del 5,7% rispetto al 2021, e di 8.776 per la componente OTD, pari al 42,4% delle giornate delle OTD agricole totali straniere, peso diminuito del 3,5% rispetto al 2021.

Le summenzionate variazioni sono state condizionate da una diminuzione generalizzata delle giornate delle operaie agricole comunitarie in 2 delle 2 province, con una diminuzione registrata in 2 province per le OTD e in 0 province per le OTI (Fig. 43 e Fig. 46).

Fig. 46 – Numero delle giornate degli OTD e OTI agricoli comunitari, per provincia – Femmine - Anno 2022

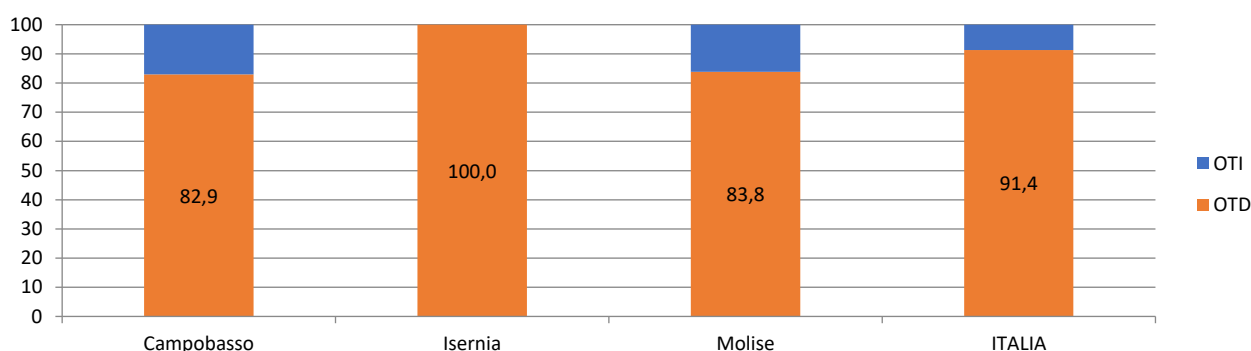


Fonte: elaborazioni su dati INPS

In percentuale la diminuzione registrata dal 2021 al 2022 è stata dell'11,0% sul totale delle giornate effettuate dalle operaie agricole comunitarie; del 15,8% per la componente OTD mentre per le OTI si è registrato un aumento del 26,7%.

A seguito delle succitate variazioni il peso delle giornate della componente OTD agricola comunitaria a livello regionale è passato dall'88,6% all'83,8%, con pesi registrati nelle province oscillanti dall'82,9% di Campobasso al 100,0% di Isernia. Queste variazioni, in tutte le province hanno fatto diminuire il peso delle giornate della componente OTD agricola comunitaria a vantaggio della componente OTI agricola comunitaria (Fig. 47).

Fig. 47 – Ripartizione percentuale delle giornate degli OTD e OTI agricoli comunitari nelle varie zone - Femmine - Anno 2022

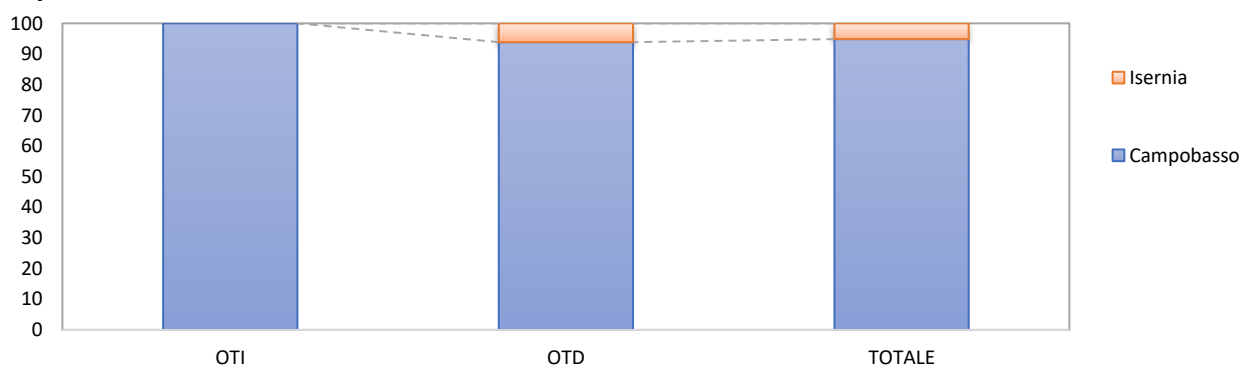


Fonte: elaborazioni su dati INPS

Analizzando la distribuzione delle giornate delle operaie agricole comunitarie a livello provinciale, il peso della provincia di Isernia è diminuito per il numero di giornate delle OTD agricole comunitarie. A seguito delle sopraccennate variazioni la provincia di Campobasso ha visto aumentare il peso del numero delle giornate delle operaie agricole comunitarie totali.

Campobasso concentra il 93,9% delle giornate delle OTD agricole comunitarie, e poi, in ordine di grandezza, Isernia. Per le giornate delle OTI agricole comunitarie, il 100,0% è impiegato a Campobasso, e in successione Isernia. I pesi delle giornate delle OTD e OTI agricole comunitarie totali hanno portato a concentrare il 94,9% delle giornate delle operaie agricole comunitarie totali a Campobasso, e a seguire Isernia (Fig. 48).

Fig. 48 – Ripartizione percentuale numero giornate degli operai agricoli comunitari per provincia e tipo di contratto – Femmine – Anno 2022



Fonte: elaborazioni su dati INPS

4. NAZIONI DI PROVENIENZA

4.1 Principali nazioni di provenienza degli OTD agricoli stranieri

Nel 2022 in Molise hanno lavorato come OTD agricoli 1.756 stranieri provenienti da 58 nazioni diverse, pari al 46,5% del totale OTD agricoli, con un peso rispetto al 2021 in aumento del 2,9%.

Le operaie agricole straniere ammontano a 224 e provengono da 30 nazioni diverse, pari al 25,9% del totale OTD agricole, con un peso rispetto al 2021 in diminuzione dello 0,3%.

Tab. 07 – Principali nazioni di provenienza OTD agricoli e relative giornate in Molise – Anni 2021 e 2022

NAZIONI	Numero OTD				Giornate OTD			
	2022		2021		2022		2021	
	Totale	Femmine	Totale	Femmine	Totale	Femmine	Totale	Femmine
ROMANIA	215	75	254	83	19.548	6.621	23.781	7.675
PAKISTAN	178	1	139	1	12.644	146	10.194	156
MAROCCO	173	16	194	24	13.460	1.660	17.196	2.202
INDIA	163	8	160	4	20.379	477	20.283	154
NIGERIA	155	17	147	19	11.280	831	8.510	1.068
ALBANIA	142	45	153	44	19.087	4.728	20.057	4.544
BANGLADESH	106	1	43	0	4.446	10	2.218	0
MALI	91	0	96	0	7.731	0	6.436	0
GAMBIA	79	0	78	0	6.181	0	4.928	0
SENEGAL	73	0	87	1	6.768	0	5.666	1
GUINEA	36	0	39	0	3.279	0	3.211	0
GHANA	31	0	33	1	2.882	0	2.670	19
SVIZZERA	24	7	21	8	3.484	982	2.959	1.064
UCRAINA	23	10	22	6	2.389	986	2.075	693
REPUBBLICA DI POLONIA	22	6	19	6	2.271	679	2.336	716
COSTA D'AVORIO	21	0	19	0	1.329	0	1.202	0
GERMANIA	21	7	25	9	1.855	790	2.137	998
ARGENTINA	20	6	12	4	1.185	406	1.186	415
TUNISIA	19	0	11	0	1.136	0	569	0
MACEDONIA	16	1	12	1	2.391	151	1.521	151
Prime 20 nazioni	1.608	200	1.564	211	143.725	18.467	139.135	19.856
TOTALE	3.775	865	3.955	915	359.385	86.214	364.770	89.316
Italiani	2.019	641	2.229	675	204.326	65.493	212.809	66.601
Stranieri	1.756	224	1.726	240	155.059	20.721	151.961	22.715
<i>di cui: Extracomunitari</i>	<i>1.471</i>	<i>126</i>	<i>1.401</i>	<i>134</i>	<i>129.068</i>	<i>11.945</i>	<i>120.943</i>	<i>12.289</i>
<i>Comunitari</i>	<i>285</i>	<i>98</i>	<i>325</i>	<i>106</i>	<i>25.991</i>	<i>8.776</i>	<i>31.018</i>	<i>10.426</i>
N. nazioni con operai	58	30	61	35	58	30	61	35

Fonte: elaborazioni su dati INPS

Le giornate da questi svolte ammontano a 155.059, pari al 43,1% del totale giornate degli OTD agricoli in Molise, con un peso rispetto al 2021 in aumento dell'1,5%. Le giornate effettuate dalle OTD straniere ammontano a 20.721, pari al 24,0% del totale OTD agricole, con un peso rispetto al 2021 in diminuzione dell'1,4%.

Analizzando le nazioni di provenienza degli OTD agricoli stranieri possiamo notare come le prime 20 nazioni coinvolgono il 91,6% del totale OTD agricoli stranieri presenti in Molise; in aumento dell'1,0% rispetto al 2021 e l'89,3% del totale OTD agricole straniere, in aumento dell'1,4% rispetto al 2021.

Inoltre, queste nazioni svolgono il 92,7% del totale delle giornate degli OTD agricoli stranieri presenti in Molise; in aumento dell'1,1% rispetto al 2021 e l'89,1% del totale delle giornate delle OTD agricole straniere, in aumento dell'1,7% rispetto al 2021.

Solo le prime 5 nazioni interessano il 50,3% degli OTD agricoli stranieri, con un peso rispetto al 2021 in diminuzione dell'1,5%, e il 52,2% delle OTD agricole straniere, con un peso rispetto al 2021 in diminuzione del 2,4%.

A queste corrispondono il 49,9% delle giornate degli OTD agricoli stranieri, con un peso rispetto al 2021 in diminuzione del 2,8%, e il 47,0% delle giornate delle OTD agricole straniere, con un peso rispetto al 2021 in diminuzione del 2,6%.

4.2 Principali nazioni di provenienza degli OTI agricoli stranieri

Nel 2022 in Molise hanno lavorato come OTI agricoli 89 stranieri provenienti da 26 nazioni diverse, pari al 25,6% del totale OTI agricoli, con un peso rispetto al 2021 in diminuzione dell'1,9%.

Le operaie straniere ammontano a 14 e provengono da 6 nazioni diverse, pari al 21,2% del totale OTI agricole, con un peso rispetto al 2021 in aumento dello 0,9%.

Tab. 07a – Principali nazioni di provenienza OTI agricoli e relative giornate in Molise – Anni 2021 e 2022

NAZIONI	Numero OTI				Giornate OTI			
	2022		2021		2022		2021	
	Totale	Femmine	Totale	Femmine	Totale	Femmine	Totale	Femmine
INDIA	23	0	25	0	3.597	0	3.554	0
ROMANIA	12	7	10	4	2.158	980	1.401	612
KOSSOVO	8	0	10	0	1.962	0	2.338	0
PAKISTAN	4	0	2	0	463	0	157	0
CANADA	3	2	3	2	900	588	899	587
GAMBIA	3	0	5	0	583	0	621	0
MACEDONIA	3	0	4	0	361	0	518	0
MALI	3	0	5	0	320	0	609	0
NIGERIA	3	0	4	0	142	0	154	0
SENEGAL	3	0	2	0	413	0	518	0
ALBANIA	2	0	5	1	275	0	523	93
ARGENTINA	2	0	3	0	624	0	429	0
FRANCIA	2	2	2	2	463	463	468	468
GERMANIA	2	1	2	1	414	251	481	257
GHANA	2	0	2	0	540	0	216	0
MAROCCO	2	0	5	0	356	0	408	0
SVIZZERA	2	2	3	3	575	575	478	478
TUNISIA	2	0	0	0	412	0	0	0
VENEZUELA	2	0	1	0	619	0	104	0
CAMERUN	1	0	1	0	134	0	107	0
Prime 20 nazioni	84	14	94	13	15.311	2.857	13.983	2.495
TOTALE	348	66	367	64	72.380	13.306	68.592	12.135
Italiani	259	52	266	51	56.511	10.449	53.888	9.640
Stranieri	89	14	101	13	15.869	2.857	14.704	2.495
<i>di cui: Extracomunitari</i>	73	4	86	6	12.834	1.163	12.342	1.158
<i>Comunitari</i>	16	10	15	7	3.035	1.694	2.362	1.337
N. nazioni con operai	26	6	25	7	26	6	25	7

Fonte: elaborazioni su dati INPS

Le giornate da questi svolte ammontano a 15.869, pari al 21,9% del totale giornate degli OTI agricoli in Molise, con un peso rispetto al 2021 in aumento dello 0,5%. Le giornate effettuate dalle OTI straniere ammontano a 2.857, pari al 21,5% del totale OTI agricole, con un peso rispetto al 2021 in aumento dello 0,9%.

Analizzando le nazioni di provenienza degli OTI agricoli stranieri possiamo notare come le prime 20 nazioni coinvolgono il 94,4% del totale OTI agricoli stranieri presenti in Molise; in aumento dell'1,3% rispetto al 2021 e il 100,0% del totale OTI agricole straniere, percentuale rimasta invariata rispetto al 2021.

Inoltre, queste nazioni svolgono il 96,5% del totale delle giornate degli OTI agricoli stranieri presenti in Molise; in aumento dell'1,4% rispetto al 2021 e il 100,0% del totale delle giornate delle OTI agricole straniere, anche questa invariata rispetto al 2021.

Solo le prime 5 nazioni interessano il 56,2% degli OTI agricoli stranieri, con un peso rispetto al 2021 in aumento del 6,7%, e il 64,3% delle OTI agricole straniere, con un peso rispetto al 2021 in aumento del 18,1%.

A queste corrispondono il 57,2% delle giornate degli OTI agricoli stranieri, con un peso rispetto al 2021 in aumento dello 0,4%, e il 54,9% delle giornate delle OTI agricole straniere, con un peso rispetto al 2021 in aumento del 6,8%.

5. GLI OPERAI AGRICOLI TOTALI NON AVENTI DIRITTO ALLA CONTRIBUZIONE

5.1 Numero OTD e OTI agricoli non aventi diritto alla contribuzione³

Dal 2021 al 2022 il numero degli operai agricoli non aventi diritto alla contribuzione in Molise è diminuito di 170 unità, condizionato da una diminuzione del numero della componente OTD e da una diminuzione del numero della componente OTI, assestandosi a 1.386 unità (Tab. 8).

Tab. 08 – Numero di OTD e OTI e relative giornate dei lavoratori agricoli non aventi diritto alla contribuzione – Anni 2021 e 2022

Zone	Numero					
	2021			2022		
	OTI	OTD	TOTALE	OTI	OTD	TOTALE
Campobasso	43	1.242	1.285	25	1.055	1.080
Isernia	27	244	271	20	286	306
Molise	70	1.486	1.556	45	1.341	1.386
ITALIA	5.600	278.182	283.782	5.731	266.929	272.660

Zone	Giornate					
	2021			2022		
	OTI	OTD	TOTALE	OTI	OTD	TOTALE
Campobasso	649	21.561	22.210	497	18.056	18.553
Isernia	398	4.939	5.337	437	5.652	6.089
Molise	1.047	26.500	27.547	934	23.708	24.642
ITALIA	132.490	4.848.865	4.981.355	137.365	4.718.043	4.855.408

Fonte: elaborazioni su dati INPS

In dettaglio il numero di operai agricoli non aventi diritto alla contribuzione in Molise è stato per la componente OTI di 45 unità; e di 1.341 per la componente OTD.

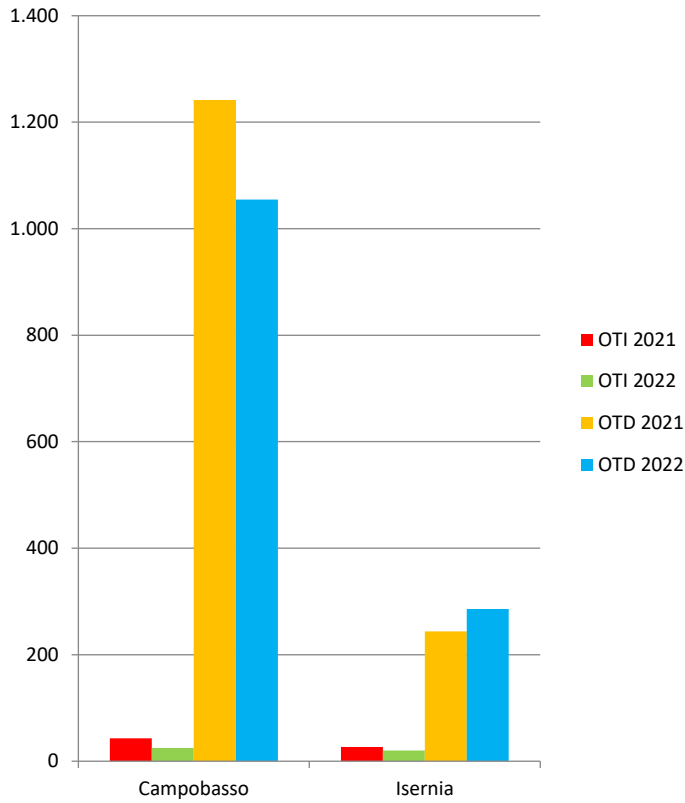
Le suddette variazioni sono state condizionate da una diminuzione generalizzata degli operai agricoli non aventi diritto alla contribuzione in 1 delle 2 province, con una diminuzione registrata in 1 provincia per gli OTD e in 2 province per gli OTI (Fig. 49).

In percentuale la diminuzione registrata dal 2021 al 2022 è stata del 10,9% sul totale degli operai agricoli non aventi diritto alla contribuzione; del 9,8% per la componente OTD e del 35,7% per la componente OTI.

A seguito delle summenzionate variazioni il peso della componente OTD agricola totale non avente diritto alla contribuzione a livello regionale è passato dal 95,5% al 96,8%, con pesi registrati nelle province oscillanti dal 93,5% di Isernia al 97,7% di Campobasso. Queste variazioni, in tutte le province hanno fatto aumentare il peso della componente OTD totale non avente diritto alla contribuzione a svantaggio della componente OTI totale non avente diritto alla contribuzione (Fig. 51).

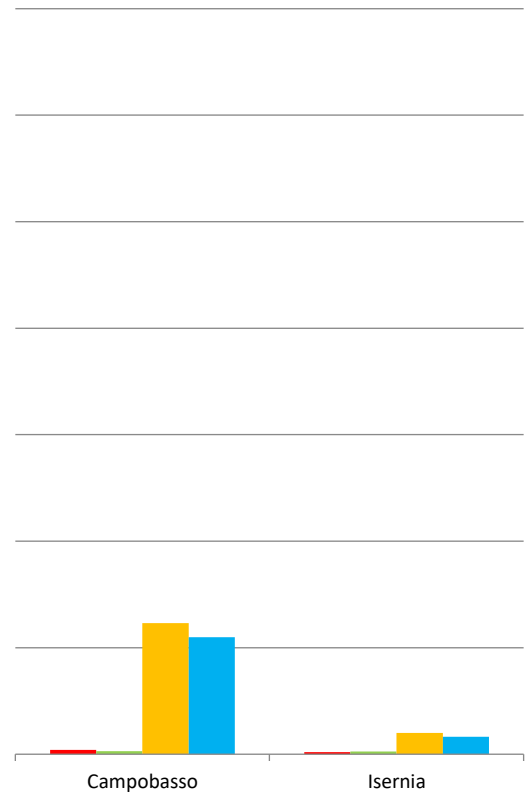
³ I lavoratori agricoli, per usufruire delle prestazioni a sostegno del loro reddito, devono aver effettuato almeno 51 giornate di lavoro nell'anno precedente. Chi ha effettuato meno di 51 giornate non ha diritto ad alcuna indennità di disoccupazione agricola.

Fig. 49 – Numero OTD e OTI agricoli non aventi diritto alla contribuzione – Anni 2021 e 2022



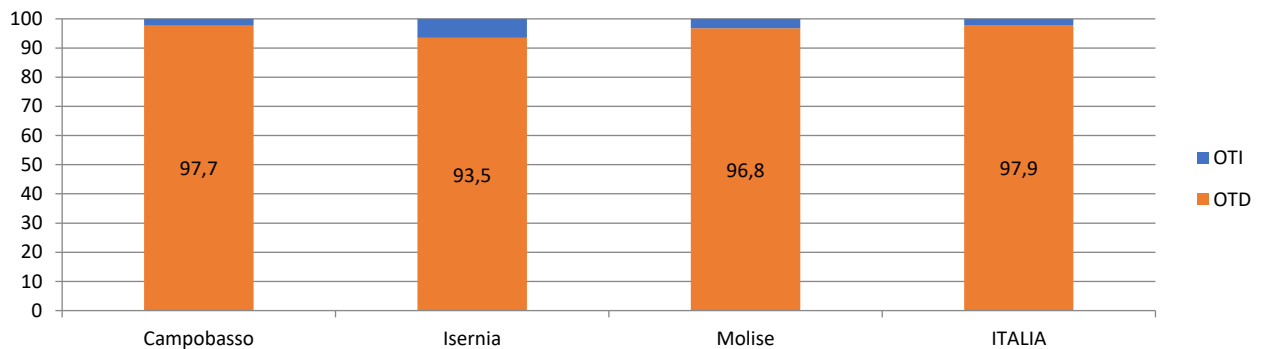
Fonte: elaborazioni su dati INPS

Fig. 50 – Numero OTD e OTI agricoli non aventi diritto alla contribuzione - Femmine – Anni 2021 e 2022



Fonte: elaborazioni su dati INPS

Fig. 51 – Ripartizione percentuale degli OTD e OTI agricoli non aventi diritto alla contribuzione nelle varie zone – Anno 2022



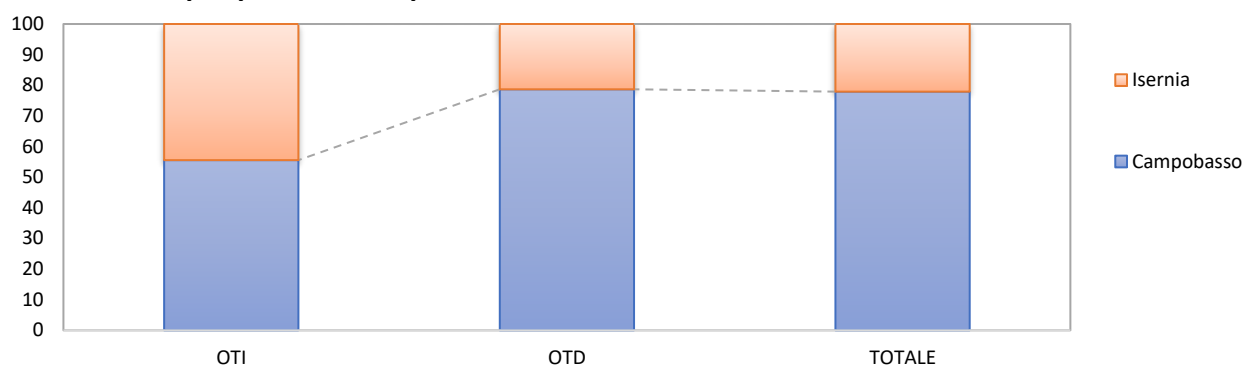
Fonte: elaborazioni su dati INPS

Analizzando la distribuzione degli operai agricoli a livello provinciale per i non aventi diritto alla contribuzione, il peso della provincia di Campobasso è diminuito per gli OTD e per gli OTI agricoli non aventi diritto alla contribuzione. A seguito delle succitate variazioni la provincia di Campobasso ha visto diminuire il peso degli operai agricoli totali non aventi diritto alla contribuzione.

Campobasso concentra il 78,7% degli OTD agricoli totali non aventi diritto alla contribuzione, e poi, in ordine di grandezza, Isernia. Per gli OTI agricoli totali non aventi diritto alla contribuzione, il 55,6% è impiegato a Campobasso, e in successione Isernia. I pesi degli OTD e OTI agricoli totali non aventi

diritto alla contribuzione hanno portato a concentrare il 77,9% degli operai agricoli totali a Campobasso, e a seguire Isernia (Fig. 52).

Fig. 52 – Ripartizione percentuale del numero degli operai agricoli non aventi diritto alla contribuzione per provincia e tipo di contratto – Anno 2022



Fonte: elaborazioni su dati INPS

Il peso degli operai agricoli non aventi diritto alla contribuzione rispetto al totale degli operai agricoli è stato per gli OTD agricoli a livello regionale del 35,5% con pesi a livello provinciale dal 34,8% di Campobasso al 38,6% di Isernia; per gli OTI agricoli a livello regionale del 12,9% con pesi a livello provinciale dal 12,0% di Campobasso al 14,3% di Isernia e per gli operai agricoli totali a livello regionale del 33,6% con pesi a livello provinciale dal 33,3% di Campobasso al 34,7% di Isernia.

5.1.1 Le operaie agricole non aventi diritto alla contribuzione

Dal 2021 al 2022 il numero delle operaie agricole non aventi diritto alla contribuzione in Molise è diminuito di 34 unità, condizionato da una diminuzione del numero della componente OTD e da una diminuzione del numero della componente OTI, assestandosi a 264 unità (Tab. 9).

Tab. 09 – Numero di OTD e OTI e relative giornate dei lavoratori agricoli non aventi diritto alla contribuzione – Femmine – Anni 2021 e 2022

Zone	Numero					
	2021			2022		
	OTI	OTD	TOTALE	OTI	OTD	TOTALE
Campobasso	8	246	254	6	220	226
Isernia	4	40	44	5	33	38
Molise	12	286	298	11	253	264
ITALIA	1.063	82.854	83.917	1.149	81.202	82.351
Zone	Giornate					
	2021			2022		
	OTI	OTD	TOTALE	OTI	OTD	TOTALE
Campobasso	102	4.469	4.571	89	3.992	4.081
Isernia	101	736	837	52	465	517
Molise	203	5.205	5.408	141	4.457	4.598
ITALIA	24.058	1.381.558	1.405.616	26.703	1.377.505	1.404.208

Fonte: elaborazioni su dati INPS

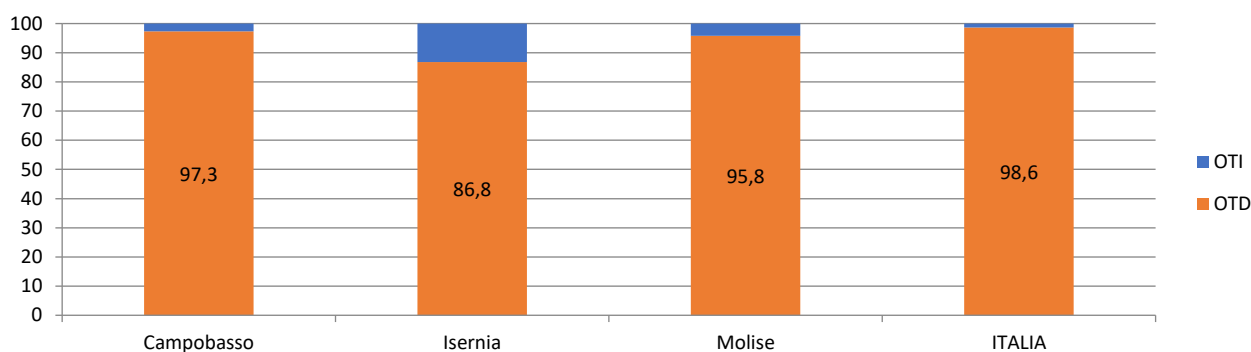
In dettaglio il numero di operaie agricole non aventi diritto alla contribuzione in Molise è stato per la componente OTI di 11 unità; e di 253 per la componente OTD.

Le sopraccennate variazioni sono state condizionate da una diminuzione generalizzata delle operaie agricole non aventi diritto alla contribuzione in 2 delle 2 province, con una diminuzione registrata in 2 province per le OTD e in 1 provincia per le OTI (Fig. 50).

In percentuale la diminuzione registrata dal 2021 al 2022 è stata dell'11,4% sul totale delle operaie agricole non aventi diritto alla contribuzione; dell'1,5% per la componente OTD e dell'8,3% per la componente OTI.

A seguito delle suddette variazioni il peso della componente OTD agricola totale non avente diritto alla contribuzione a livello regionale è passato dal 96,0% al 95,8%, con pesi registrati nelle province oscillanti dall'86,8% di Isernia al 97,3% di Campobasso. Queste variazioni, eccetto che a Campobasso hanno fatto diminuire il peso della componente OTD totale non avente diritto alla contribuzione a vantaggio della componente OTI totale non avente diritto alla contribuzione (Fig. 53).

Fig. 53 – Ripartizione percentuale degli OTD e OTI agricoli non aventi diritto alla contribuzione nelle varie zone – Femmine - Anno 2022

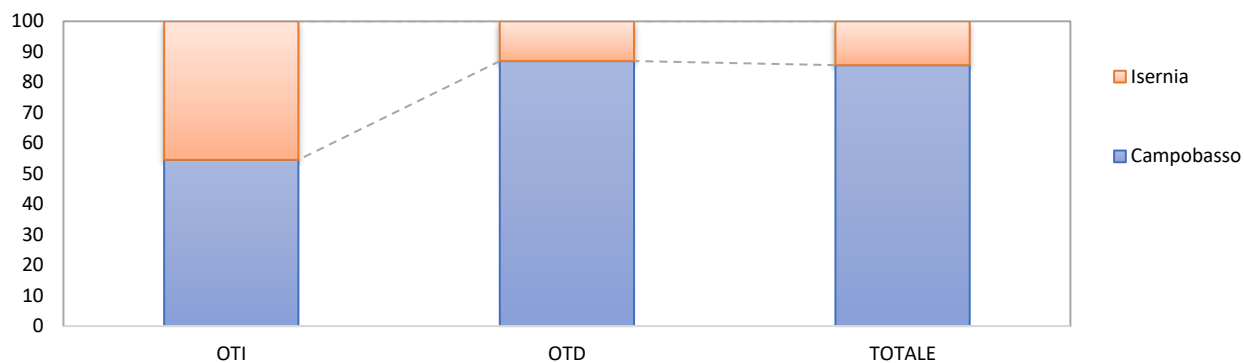


Fonte: elaborazioni su dati INPS

Analizzando la distribuzione delle operaie agricole a livello provinciale per le non aventi diritto alla contribuzione, il peso della provincia di Isernia è diminuito per le OTD agricole non aventi diritto alla contribuzione; il peso della provincia di Campobasso è diminuito per le OTI agricole non aventi diritto alla contribuzione. A seguito delle summenzionate variazioni la provincia di Isernia ha visto diminuire il peso delle operaie agricole totali non aventi diritto alla contribuzione.

Campobasso concentra l'87,0% delle OTD agricole totali non aventi diritto alla contribuzione, e poi, in ordine di grandezza, Isernia. Per le OTI agricole totali non aventi diritto alla contribuzione, il 54,5% è impiegato a Campobasso, e in successione Isernia. I pesi delle OTD e OTI agricole totali non aventi diritto alla contribuzione hanno portato a concentrare l'85,6% delle operaie agricole totali non aventi diritto alla contribuzione a Campobasso, e a seguire Isernia (Fig. 54).

Fig. 54 – Ripartizione percentuale degli operai agricoli non aventi diritto alla contribuzione per provincia e tipo di contratto – Femmine – Anno 2022



Fonte: elaborazioni su dati INPS

Il peso delle operaie agricole non aventi diritto alla contribuzione rispetto al totale delle operaie agricole è stato per le OTD agricole a livello regionale del 29,2% con pesi a livello provinciale dal 28,5% di Campobasso al 35,1% di Isernia; per le OTI agricole a livello regionale del 16,7% con pesi a livello provinciale dal 13,6% di Campobasso al 22,7% di Isernia e per le operaie agricole totali a livello regionale del 28,4% con pesi a livello provinciale dal 27,7% di Campobasso al 32,8% di Isernia.

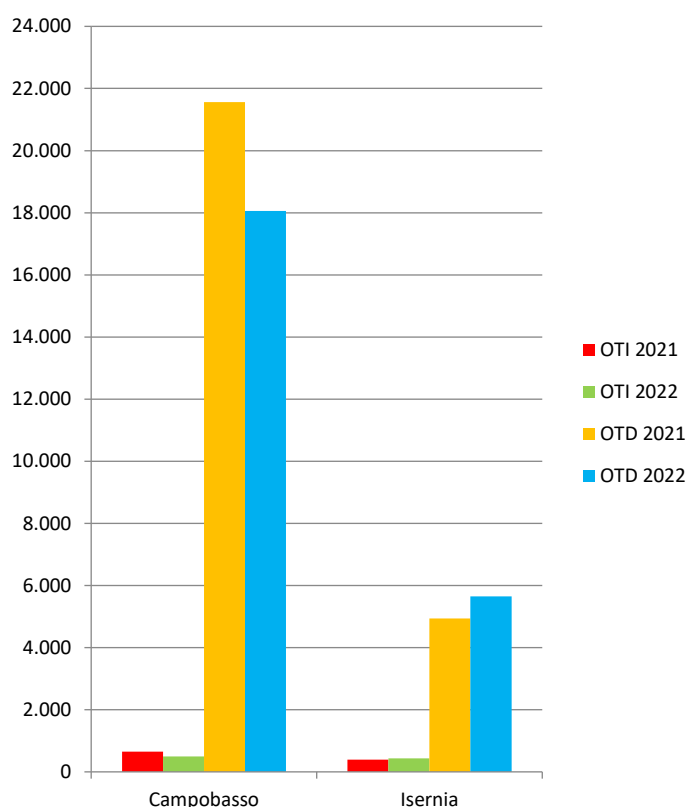
5.2 Numero giornate OTD e OTI agricoli non aventi diritto alla contribuzione

Dal 2021 al 2022 il numero delle giornate degli operai agricoli non aventi diritto alla contribuzione in Molise è diminuito di 2.905 unità, condizionato da una diminuzione del numero delle giornate della componente OTD e da una diminuzione del numero delle giornate della componente OTI, assestandosi a 24.642 unità (Tab. 8).

In dettaglio il numero delle giornate degli operai agricoli totali non aventi diritto alla contribuzione in Molise è stato per la componente OTI di 934 unità; e di 23.708 per la componente OTD.

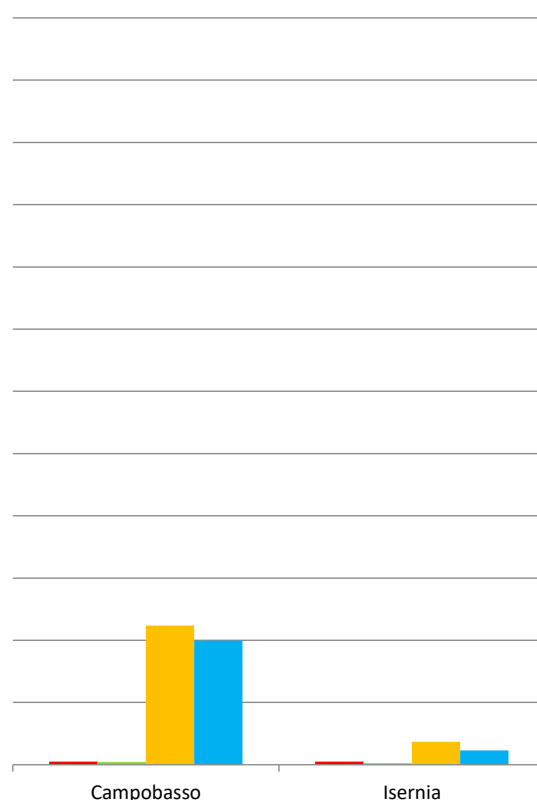
Le succitate variazioni sono state condizionate da una diminuzione generalizzata delle giornate degli operai agricoli non aventi diritto alla contribuzione in 1 delle 2 province, con una diminuzione registrata in 1 provincia per gli OTD e in 1 provincia per gli OTI (Fig. 55).

Fig. 55 – Numero giornate OTD e OTI agricoli non aventi diritto alla contribuzione - Anni 2021 e 2022



Fonte: elaborazioni su dati INPS

Fig. 56 – Numero giornate OTD e OTI agricoli non aventi diritto alla contribuzione - Femmine - 2021 e 2022



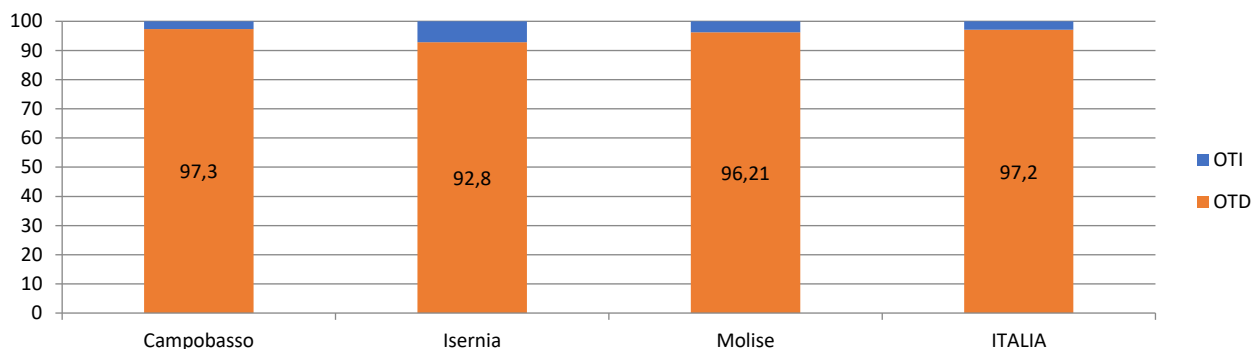
Fonte: elaborazioni su dati INPS

In percentuale la diminuzione registrata dal 2021 al 2022 è stata del 10,5% sul totale delle giornate degli operai agricoli non aventi diritto alla contribuzione; del 10,5% per la componente OTD e del 10,8% per la componente OTI.

A seguito delle sopraccennate variazioni il peso delle giornate della componente OTD agricola non avente diritto alla contribuzione a livello regionale è passato dal 96,2% al 96,21%, con pesi registrati nelle province oscillanti dal 92,8% di Isernia al 97,3% di Campobasso. Queste variazioni, in tutte le province hanno fatto aumentare il peso della componente OTD totale non avente diritto alla

contribuzione a svantaggio della componente OTI totale non avente diritto alla contribuzione (Fig. 57).

Fig. 57 – Ripartizione percentuale delle giornate degli OTD e OTI agricoli non aventi diritto alla contribuzione nelle varie zone – Anno 2022

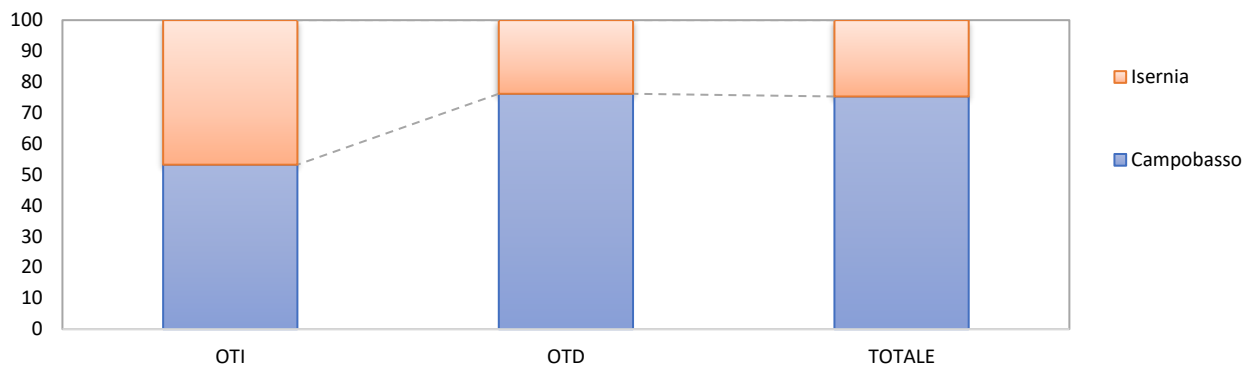


Fonte: elaborazioni su dati INPS

Analizzando la distribuzione delle giornate degli operai agricoli a livello provinciale per i non aventi diritto alla contribuzione, il peso della provincia di Campobasso è diminuito per gli OTD e per gli OTI agricoli non aventi diritto alla contribuzione. A seguito delle suddette variazioni la provincia di Campobasso ha visto diminuire il peso delle giornate degli operai agricoli totali non aventi diritto alla contribuzione.

Campobasso concentra il 76,2% delle giornate degli OTD agricoli non aventi diritto alla contribuzione, e poi, in ordine di grandezza, Isernia. Per le giornate degli OTI agricoli, il 53,2% è impiegato a Campobasso, e in successione Isernia. I pesi delle giornate degli OTD e OTI agricoli non aventi diritto alla contribuzione hanno portato a concentrare il 75,3% degli operai agricoli totali a Campobasso, e a seguire Isernia (Fig. 58).

Fig. 58 – Ripartizione percentuale del numero delle giornate degli operai agricoli non aventi diritto alla contribuzione per provincia e tipo di contratto – Anno 2022



Fonte: elaborazioni su dati INPS

Il peso delle giornate degli operai agricoli non aventi diritto alla contribuzione rispetto al totale delle giornate degli operai agricoli è stato per gli OTD agricoli a livello regionale del 6,6% con pesi a livello provinciale dal 6,2% di Campobasso all'8,3% di Isernia; per gli OTI agricoli a livello regionale dell'1,3% con pesi a livello provinciale dall'1,1% di Campobasso all'1,6% di Isernia e per gli operai agricoli totali a livello regionale del 5,7% con pesi a livello provinciale dal 5,5% di Campobasso al 6,4% di Isernia.

5.2.1 Le giornate delle operaie agricole non aventi diritto alla contribuzione

Dal 2021 al 2022 il numero delle giornate delle operaie agricole non aventi diritto alla contribuzione in Molise è diminuito di 810 unità, condizionato da una diminuzione del numero delle giornate della componente OTD e da una diminuzione del numero delle giornate della componente OTI, assestandosi a 4.598 unità (Tab. 9).

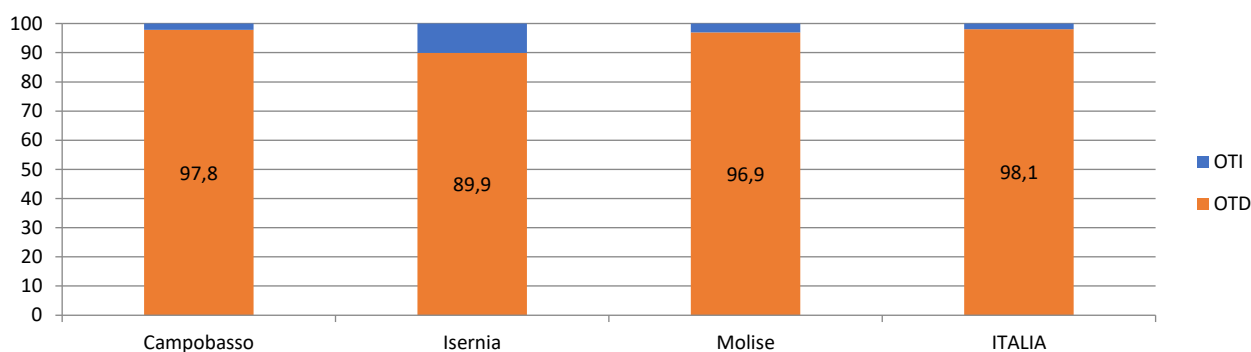
In dettaglio il numero delle giornate delle operaie agricole totali non aventi diritto alla contribuzione in Molise è stato per la componente OTI di 141 unità; e di 4.457 per la componente OTD.

Le summenzionate variazioni sono state condizionate da una diminuzione generalizzata delle giornate delle operaie agricole non aventi diritto alla contribuzione in 2 delle 2 province, con una diminuzione registrata in 2 province per le OTD e in 2 province per le OTI (Fig. 56).

In percentuale la diminuzione registrata per le giornate dal 2021 al 2022 è stata del 15,0% sul totale delle giornate delle operaie agricole non aventi diritto alla contribuzione; del 14,4% per la componente OTD e del 30,5% per la componente OTI.

A seguito delle succitate variazioni il peso delle giornate della componente OTD agricola non avente diritto alla contribuzione a livello regionale è passato dal 96,2% al 96,9%, con pesi registrati nelle province oscillanti dall'89,9% di Isernia al 97,8% di Campobasso. Queste variazioni, in tutte le province hanno fatto aumentare il peso della componente OTD totale non avente diritto alla contribuzione a svantaggio della componente OTI totale non avente diritto alla contribuzione (Fig. 59).

Fig. 59 – Ripartizione percentuale delle giornate degli OTD e OTI agricoli non aventi diritto alla contribuzione nelle varie zone – Femmine - Anno 2022

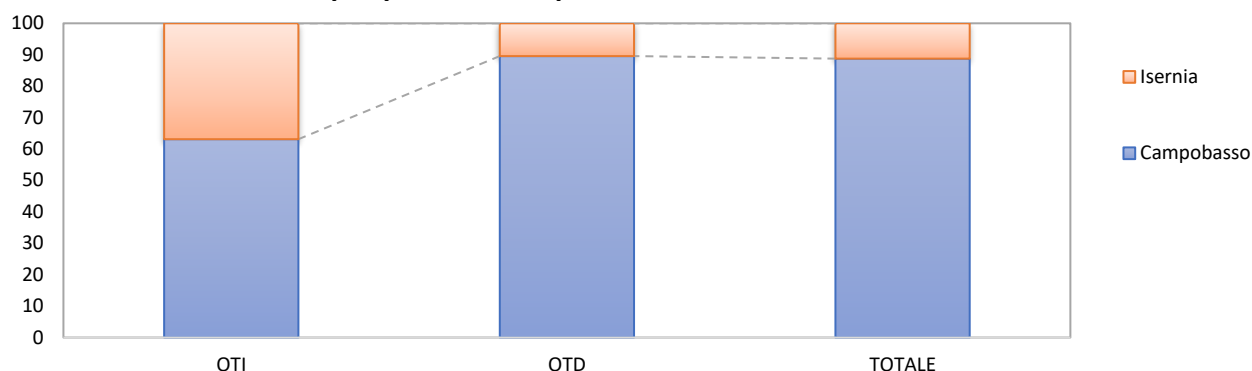


Fonte: elaborazioni su dati INPS

Analizzando la distribuzione delle giornate delle operaie agricole a livello provinciale per le non aventi diritto alla contribuzione, il peso della provincia di Isernia è diminuito per le OTD e per le OTI agricole non aventi diritto alla contribuzione. A seguito delle sopraccennate variazioni la provincia di Isernia ha visto diminuire il peso delle giornate delle operaie agricole totali non aventi diritto alla contribuzione.

Campobasso concentra l'89,6% delle giornate delle OTD agricole non aventi diritto alla contribuzione, e poi, in ordine di grandezza, Isernia. Per le giornate delle OTI agricole non aventi diritto alla contribuzione, il 63,1% è impiegato a Campobasso, e in successione Isernia. I pesi delle giornate delle OTD e OTI agricole non aventi diritto alla contribuzione hanno portato a concentrare l'88,8% delle operaie agricole totali a Campobasso, e a seguire Isernia (Fig. 60).

Fig.60 – Ripartizione percentuale del numero delle giornate degli operai agricoli non aventi diritto alla contribuzione per provincia e tipo di contratto – Femmine – Anno 2022



Fonte: elaborazioni su dati INPS

Il peso delle giornate delle operaie agricole non aventi diritto alla contribuzione rispetto al totale delle giornate delle operaie agricole è stato per le OTD agricole a livello regionale del 5,2% con pesi a livello provinciale dal 5,1% di Campobasso al 5,4% di Isernia; per le OTI agricole a livello regionale dell'1,1% con pesi a livello provinciale dall'1,0% di Campobasso all'1,3% di Isernia e per le operaie agricole totali a livello regionale del 4,6% con pesi a livello provinciale dal 4,1% di Isernia al 4,7% di Campobasso.

6. GLI OPERAI AGRICOLI STRANIERI NON AVENTI DIRITTO ALLA CONTRIBUZIONE

6.1 Numero OTD e OTI agricoli stranieri non aventi diritto alla contribuzione

Dal 2021 al 2022 il numero degli operai agricoli stranieri non aventi diritto alla contribuzione in Molise è aumentato di 8 unità, condizionato da un aumento del numero della componente OTD e da una diminuzione del numero della componente OTI, assestandosi a 701 unità (Tab. 10).

Tab. 10 – Numero di OTD e OTI e relative giornate dei lavoratori agricoli stranieri non aventi diritto alla contribuzione – Anni 2021 e 2022

Zone	Numero					
	2021			2022		
	OTI	OTD	TOTALE	OTI	OTD	TOTALE
Campobasso	12	528	540	9	483	492
Isernia	9	144	153	5	204	209
Molise	21	672	693	14	687	701
ITALIA	1.879	112.628	114.507	1.998	109.674	111.672
Zone	Giornate					
	2021			2022		
	OTI	OTD	TOTALE	OTI	OTD	TOTALE
Campobasso	207	10.268	10.475	220	8.584	8.804
Isernia	113	2.766	2.879	102	4.039	4.141
Molise	320	13.034	13.354	322	12.623	12.945
ITALIA	43.779	2.218.087	2.261.866	46.743	2.177.201	2.223.944

Fonte: elaborazioni su dati INPS

In dettaglio il numero di operai agricoli stranieri non aventi diritto alla contribuzione in Molise è stato per la componente OTI di 14 unità; e di 687 per la componente OTD.

Le suddette variazioni sono state condizionate da una diminuzione generalizzata degli operai agricoli stranieri non aventi diritto alla contribuzione in 1 delle 2 province, con una diminuzione registrata in 1 provincia per gli OTD e in 2 province per gli OTI (Fig. 61).

In percentuale l'aumento registrato dal 2021 al 2022 è stato dell'1,2% sul totale degli operai agricoli stranieri non aventi diritto alla contribuzione; del 2,2% per la componente OTD mentre per gli OTI si è registrata una diminuzione del 33,3%.

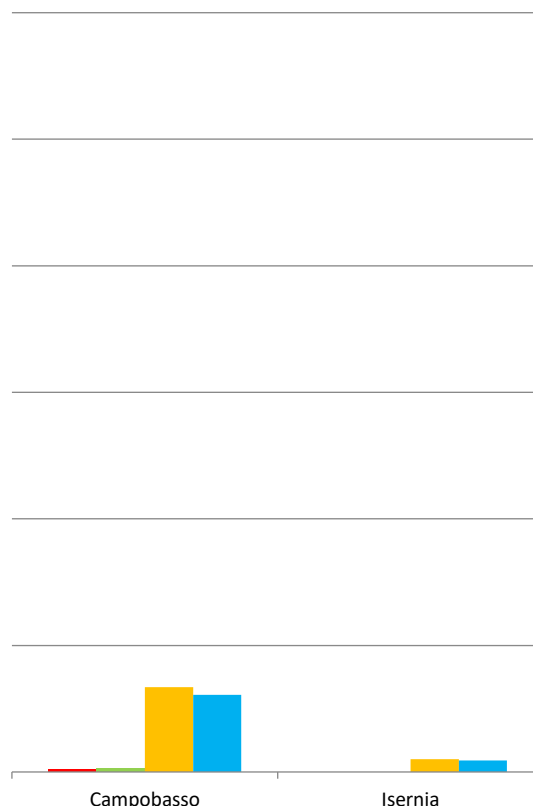
A seguito delle summenzionate variazioni il peso della componente OTD agricola straniera non avente diritto alla contribuzione a livello regionale è passato dal 97,0% al 98,0%, con pesi registrati nelle province oscillanti dal 97,6% di Isernia al 98,2% di Campobasso. Queste variazioni, in tutte le province hanno fatto aumentare il peso della componente OTD straniera non avente diritto alla contribuzione a svantaggio della componente OTI straniera non avente diritto alla contribuzione (Fig. 63).

Fig. 61 – Numero OTD e OTI agricoli stranieri non aventi diritto alla contribuzione - Anni 2021 e 2022



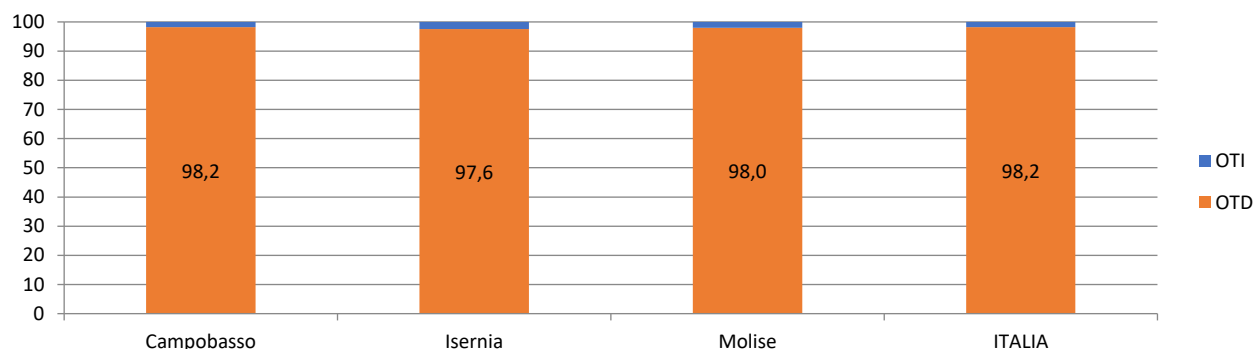
Fonte: elaborazioni su dati INPS

Fig. 62 – Numero OTD e OTI agricoli stranieri non aventi diritto alla contribuzione - Femmine - Anni 2021 e 2022



Fonte: elaborazioni su dati INPS

Fig. 63 – Ripartizione percentuale degli OTD e OTI agricoli stranieri non aventi diritto alla contribuzione nelle varie zone – Anno 2022

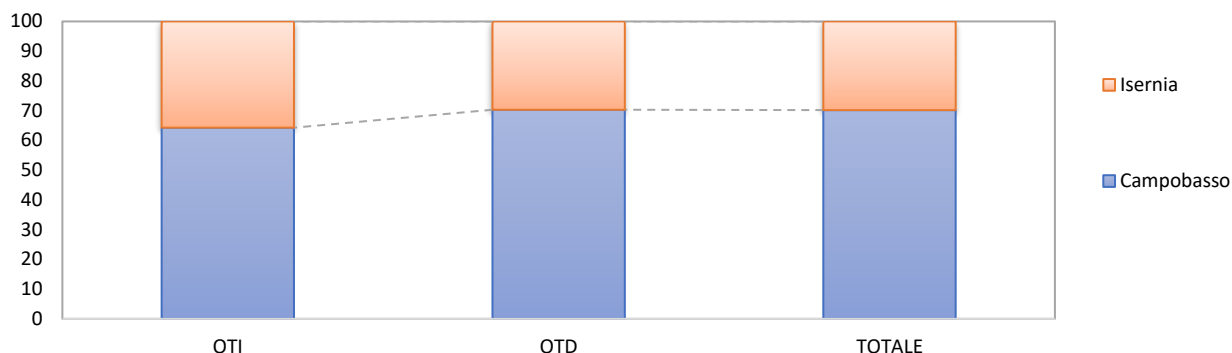


Fonte: elaborazioni su dati INPS

Analizzando la distribuzione degli operai agricoli stranieri a livello provinciale per i non aventi diritto alla contribuzione, il peso della provincia di Campobasso è diminuito per gli OTD agricoli stranieri non aventi diritto alla contribuzione; il peso della provincia di Isernia è diminuito per gli OTI agricoli stranieri non aventi diritto alla contribuzione. A seguito delle succitate variazioni la provincia di Campobasso ha visto diminuire il peso degli operai agricoli stranieri totali non aventi diritto alla contribuzione.

Campobasso concentra il 70,3% degli OTD agricoli stranieri non aventi diritto alla contribuzione, e poi, in ordine di grandezza, Isernia. Per gli OTI agricoli stranieri non aventi diritto alla contribuzione, il 64,3% è impiegato a Campobasso, e in successione Isernia. I pesi degli OTD e OTI agricoli stranieri non aventi diritto alla contribuzione hanno portato a concentrare il 70,2% degli operai agricoli stranieri totali a Campobasso, e a seguire Isernia (Fig. 64).

Fig. 64 – Ripartizione percentuale degli operai agricoli stranieri non aventi diritto alla contribuzione per provincia e tipo di contratto – Anno 2022



Fonte: elaborazioni su dati INPS

Il peso degli operai agricoli stranieri non aventi diritto alla contribuzione rispetto al totale degli operai agricoli stranieri è stato per gli OTD agricoli stranieri a livello regionale del 39,1% con pesi a livello provinciale dal 36,2% di Campobasso al 48,6% di Isernia; per gli OTI agricoli stranieri a livello regionale del 15,7% con pesi a livello provinciale dal 10,9% di Isernia al 20,9% di Campobasso e per gli operai agricoli totali stranieri a livello regionale del 38,0% con pesi a livello provinciale dal 35,7% di Campobasso al 44,8% di Isernia.

6.1.1 Le operaie agricole straniere non aventi diritto alla contribuzione

Dal 2021 al 2022 il numero delle operaie agricole straniere non aventi diritto alla contribuzione in Molise è diminuito di 6 unità, condizionato da una diminuzione del numero della componente OTD e da un aumento del numero della componente OTI, assestandosi a 73 unità (Tab. 11).

Tab. 11 – Numero di OTD e OTI e relative giornate dei lavoratori agricoli stranieri non aventi diritto alla contribuzione – Femmine - Anni 2021 e 2022

Zone	Numero					
	2021			2022		
	OTI	OTD	TOTALE	OTI	OTD	TOTALE
Campobasso	2	67	69	3	61	64
Isernia	0	10	10	0	9	9
Molise	2	77	79	3	70	73
ITALIA	273	27.737	28.010	321	28.222	28.543
Zone	Giornate					
	2021			2022		
	OTI	OTD	TOTALE	OTI	OTD	TOTALE
Campobasso	33	1.327	1.360	41	973	1.014
Isernia	0	158	158	0	189	189
Molise	33	1.485	1.518	41	1.162	1.203
ITALIA	6.251	524.257	530.508	7.500	539.827	547.327

Fonte: elaborazioni su dati INPS

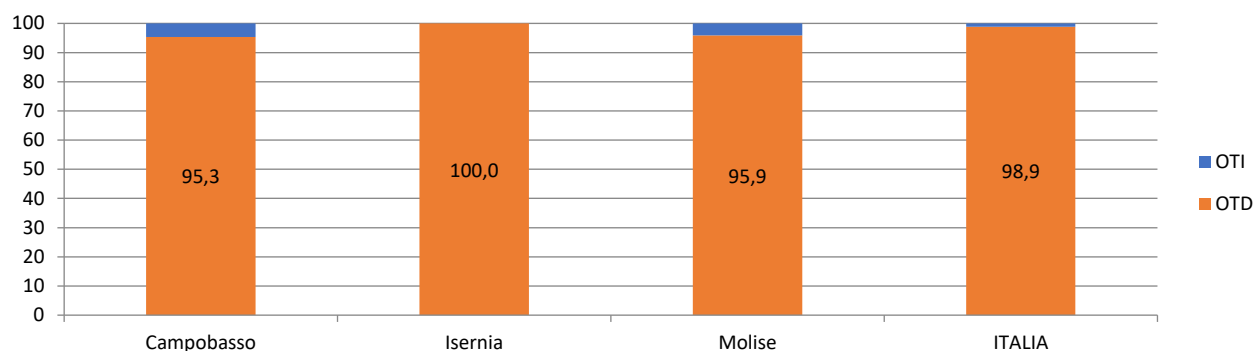
In dettaglio il numero di operaie agricole straniere non aventi diritto alla contribuzione in Molise è stato per la componente OTI di 3 unità; e di 70 per la componente OTD.

Le sopraccennate variazioni sono state condizionate da una diminuzione generalizzata delle operaie agricole straniere non aventi diritto alla contribuzione in 2 delle 2 province, con una diminuzione registrata in 2 province per le OTD e in 0 province per le OTI (Fig. 62).

In percentuale la diminuzione registrata dal 2021 al 2022 è stata del 7,6% sul totale delle operaie agricole straniere non aventi diritto alla contribuzione; del 9,1% per la componente OTD mentre per le OTI si è registrato un aumento del 50,0%.

A seguito delle suddette variazioni il peso della componente OTD agricola straniera non avente diritto alla contribuzione a livello regionale è passato dal 97,5% al 95,9%, con pesi registrati nelle province oscillanti dal 95,3% di Campobasso al 100,0% di Isernia. Queste variazioni, in tutte le province hanno fatto diminuire il peso della componente OTD straniera non avente diritto alla contribuzione a vantaggio della componente OTI straniera non avente diritto alla contribuzione (Fig. 65).

Fig. 65 – Ripartizione percentuale degli OTD e OTI agricoli stranieri non aventi diritto alla contribuzione nelle varie zone – Femmine - Anno 2022

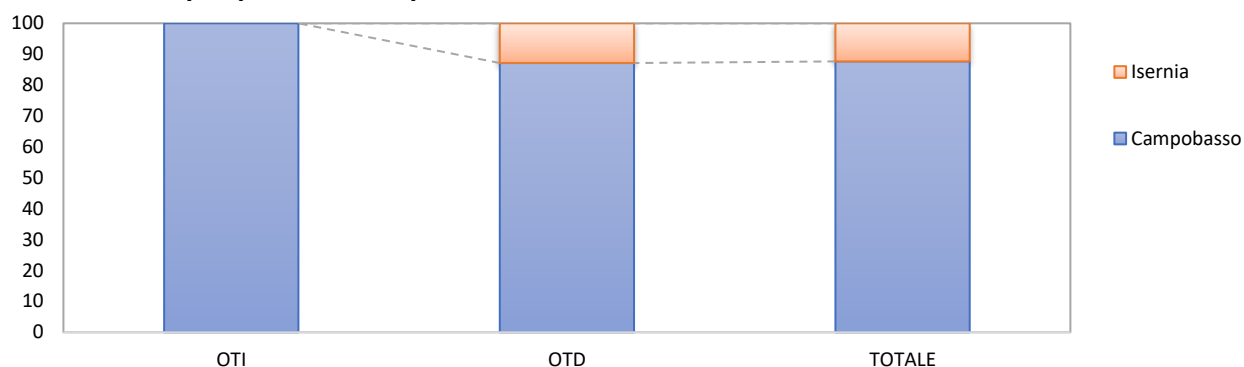


Fonte: elaborazioni su dati INPS

Analizzando la distribuzione delle operaie agricole straniere a livello provinciale per le non aventi diritto alla contribuzione, il peso della provincia di Isernia è diminuito per le OTD agricole straniere non aventi diritto alla contribuzione. A seguito delle summenzionate variazioni la provincia di Isernia ha visto diminuire il peso delle operaie agricole straniere totali non aventi diritto alla contribuzione.

Campobasso concentra l'87,1% delle OTD agricole straniere non aventi diritto alla contribuzione, e poi, in ordine di grandezza, Isernia. Per le OTI agricole straniere non aventi diritto alla contribuzione, il 100,0% è impiegato a Campobasso, e in successione Isernia. I pesi delle OTD e OTI agricole straniere hanno portato a concentrare l'87,7% delle operaie agricole straniere totali non aventi diritto alla contribuzione a Campobasso, e a seguire Isernia (Fig. 66).

Fig. 66 – Ripartizione percentuale degli operai agricoli stranieri non aventi diritto alla contribuzione per provincia e tipo di contratto – Femmine – Anno 2022



Fonte: elaborazioni su dati INPS

Il peso delle operaie agricole straniere non aventi diritto alla contribuzione rispetto al totale delle operaie agricole straniere è stato per le OTD agricole straniere a livello regionale del 31,3% con pesi a livello provinciale dal 30,2% di Campobasso al 40,9% di Isernia; per le OTI agricole straniere a livello regionale del 21,4% con pesi a livello provinciale dallo 0,0% di Isernia al 25,0% di Campobasso e per le operaie agricole totali straniere a livello regionale del 30,7% con pesi a livello provinciale dal 29,9% di Campobasso al 37,5% di Isernia.

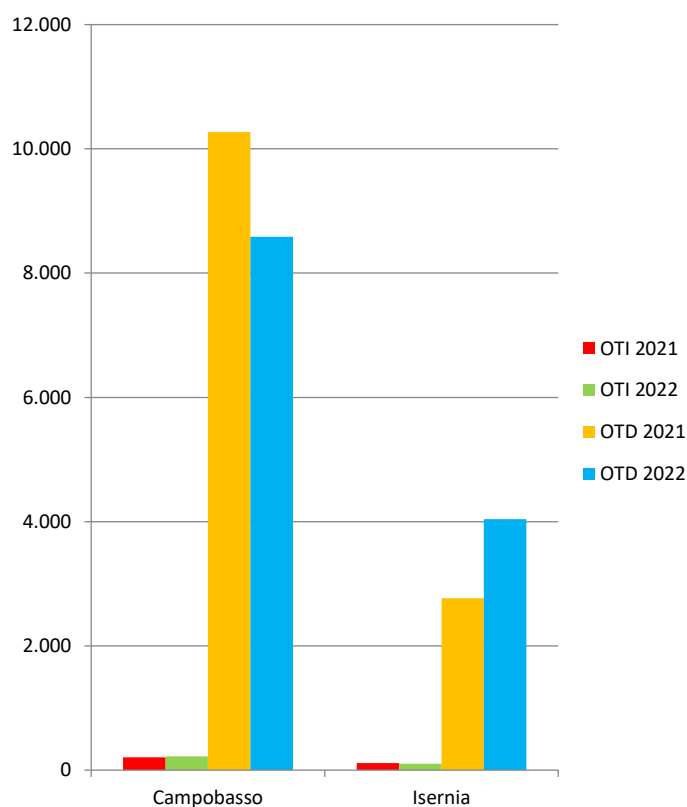
6.2 Numero giornate degli OTD e OTI agricoli stranieri non aventi diritto alla contribuzione

Dal 2021 al 2022 il numero delle giornate degli operai agricoli stranieri non aventi diritto alla contribuzione in Molise è diminuito di 409 unità, condizionato da una diminuzione del numero delle giornate della componente OTD e da un aumento del numero delle giornate della componente OTI, assestandosi a 12.945 unità (Tab. 10).

In dettaglio il numero delle giornate degli operai agricoli stranieri non aventi diritto alla contribuzione in Molise è stato per la componente OTI di 322 unità; e di 12.623 per la componente OTD.

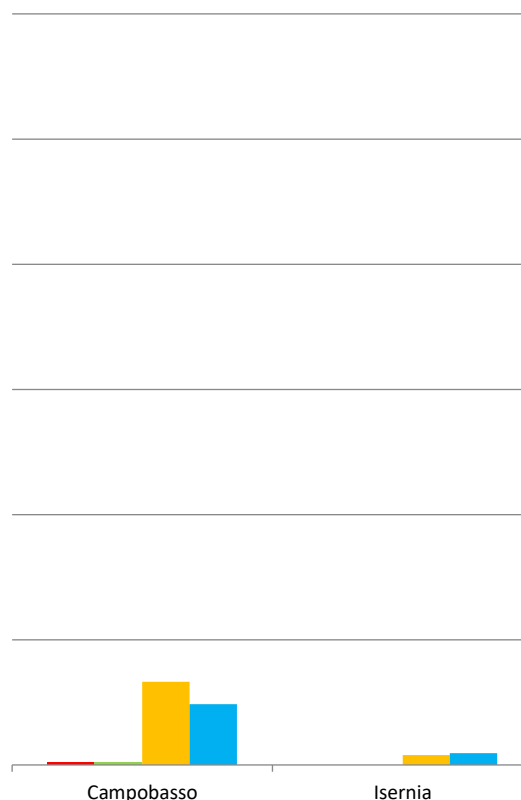
Le succitate variazioni sono state condizionate da una diminuzione generalizzata delle giornate degli operai agricoli stranieri non aventi diritto alla contribuzione in 1 delle 2 province, con una diminuzione registrata in 1 provincia per gli OTD e in 1 provincia per gli OTI (Fig. 67).

Fig. 67 – Numero giornate OTD e OTI agricoli stranieri non aventi diritto alla contribuzione – Anni 2021 e 2022



Fonte: elaborazioni su dati INPS

Fig. 68 – Numero giornate OTD e OTI agricoli stranieri non aventi diritto alla contribuzione - Femmine – Anni 2021 e 2022



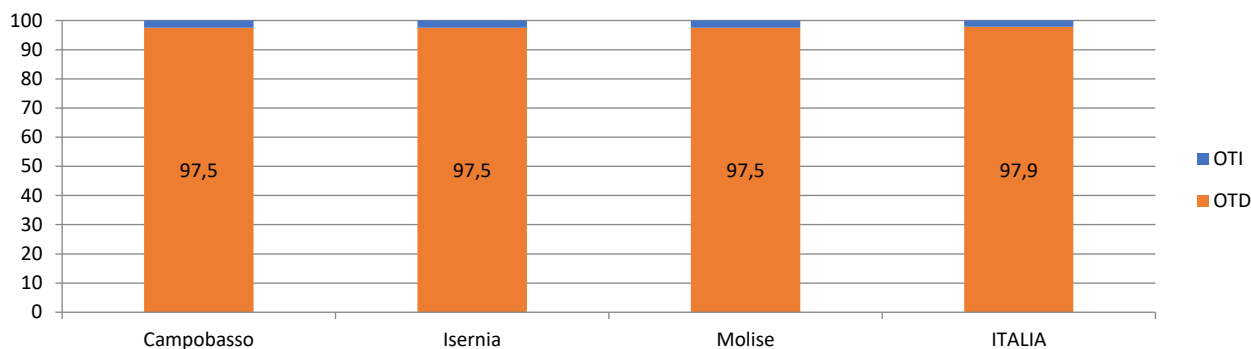
Fonte: elaborazioni su dati INPS

In percentuale la diminuzione registrata dal 2021 al 2022 è stata del 3,1% sul totale degli operai agricoli stranieri non aventi diritto alla contribuzione; del 3,2% per la componente OTD mentre per gli OTI si è registrato un aumento dello 0,6%.

A seguito delle sopraccennate variazioni il peso delle giornate della componente OTD agricola straniera non avente diritto alla contribuzione a livello regionale è passato dal 97,6% al 97,5%, con pesi registrati nelle province oscillanti dal 97,5% di Campobasso al 97,5% di Isernia. Queste

variazioni, eccetto che a Isernia hanno fatto diminuire il peso della componente OTD straniera non avente diritto alla contribuzione a vantaggio della componente OTI straniera non avente diritto alla contribuzione (Fig. 69).

Fig. 69 – Ripartizione percentuale delle giornate degli OTD e OTI agricoli stranieri non aventi diritto alla contribuzione nelle varie zone – Anno 2022

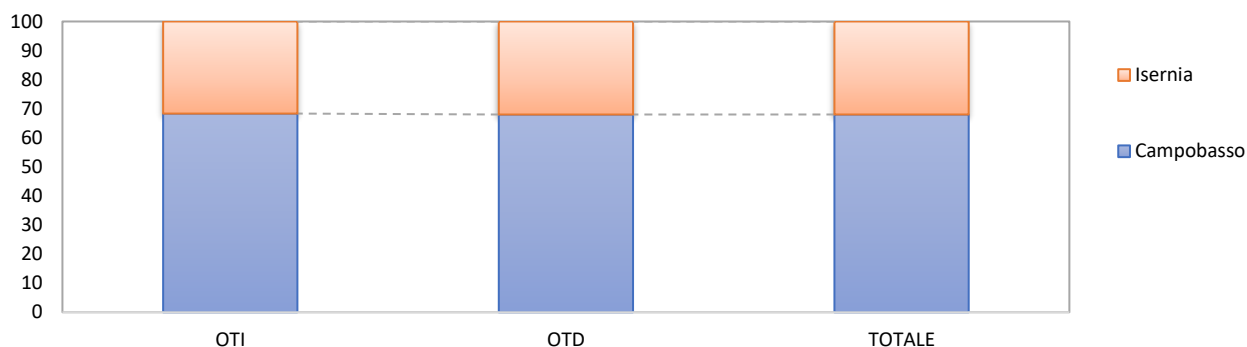


Fonte: elaborazioni su dati INPS

Analizzando la distribuzione delle giornate degli operai agricoli stranieri a livello provinciale per i non aventi diritto alla contribuzione, il peso della provincia di Campobasso è diminuito per gli OTD agricoli stranieri non aventi diritto alla contribuzione; il peso della provincia di Isernia è diminuito per gli OTI agricoli stranieri non aventi diritto alla contribuzione. A seguito delle suddette variazioni la provincia di Campobasso ha visto diminuire il peso delle giornate degli operai agricoli totali stranieri non aventi diritto alla contribuzione.

Campobasso concentra il 68,0% delle giornate degli OTD agricoli stranieri non aventi diritto alla contribuzione, e poi, in ordine di grandezza, Isernia. Per le giornate degli OTI agricoli stranieri non aventi diritto alla contribuzione, il 68,3% è impiegato a Campobasso, e in successione Isernia. I pesi delle giornate degli OTD e OTI agricoli stranieri non aventi diritto alla contribuzione hanno portato a concentrare il 68,0% degli operai agricoli stranieri a Campobasso, e a seguire Isernia (Fig. 70).

Fig. 70 – Ripartizione percentuale delle giornate degli operai agricoli stranieri non aventi diritto alla contribuzione per provincia e tipo di contratto – Anno 2022



Fonte: elaborazioni su dati INPS

Il peso delle giornate degli operai agricoli stranieri non aventi diritto alla contribuzione rispetto al totale delle giornate degli operai agricoli stranieri è stato per gli OTD agricoli stranieri a livello regionale dell'8,1% con pesi a livello provinciale dal 7,0% di Campobasso al 12,6% di Isernia; per gli OTI agricoli stranieri a livello regionale del 2,0% con pesi a livello provinciale dall'1,3% di Isernia al

2,8% di Campobasso e per gli operai agricoli totali stranieri a livello regionale del 7,6% con pesi a livello provinciale dal 6,7% di Campobasso al 10,3% di Isernia.

6.2.1 Le giornate delle operaie agricole straniere non aventi diritto alla contribuzione

Dal 2021 al 2022 il numero delle giornate delle operaie agricole straniere non aventi diritto alla contribuzione in Molise è diminuito di 315 unità, condizionato da una diminuzione del numero delle giornate della componente OTD e da un aumento del numero delle giornate della componente OTI, assestandosi a 1.203 unità (Tab. 11).

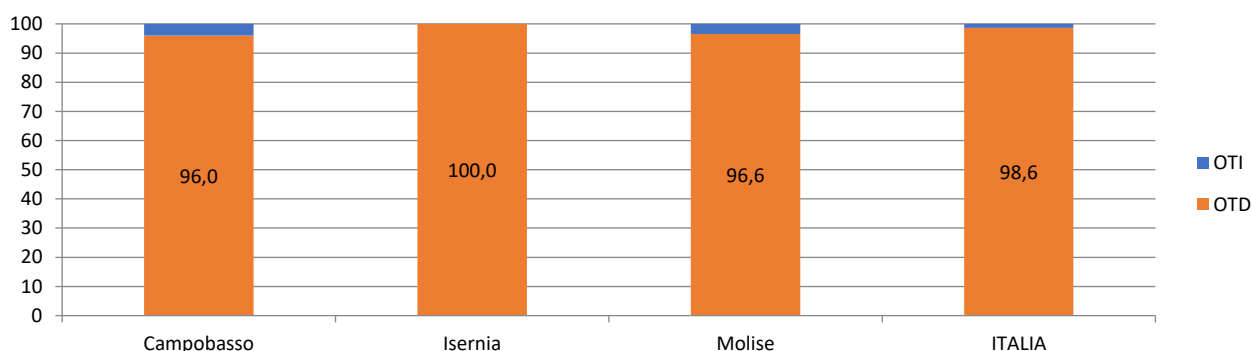
In dettaglio il numero delle giornate delle operaie agricole straniere non aventi diritto alla contribuzione in Molise è stato per la componente OTI di 41 unità; e di 1.162 per la componente OTD.

Le summenzionate variazioni sono state condizionate da una diminuzione generalizzata delle giornate delle operaie agricole straniere non aventi diritto alla contribuzione in 1 delle 2 province, con una diminuzione registrata in 1 provincia per le OTD e in 0 province per le OTI (Fig. 68).

In percentuale la diminuzione registrata per le giornate dal 2021 al 2022 è stata del 20,8% sul totale delle giornate delle operaie agricole straniere non aventi diritto alla contribuzione; del 21,8% per la componente OTD mentre per le OTI si è registrato un aumento del 24,2%.

A seguito delle succitate variazioni il peso delle giornate della componente OTD agricola straniera non avente diritto alla contribuzione a livello regionale è passato dal 97,8% al 96,6%, con pesi registrati nelle province oscillanti dal 96,0% di Campobasso al 100,0% di Isernia. Queste variazioni, in tutte le province hanno fatto diminuire il peso della componente OTD straniera non avente diritto alla contribuzione a vantaggio della componente OTI straniera non avente diritto alla contribuzione (Fig. 71).

Fig. 71 – Ripartizione percentuale delle giornate degli OTD e OTI agricoli stranieri non aventi diritto alla contribuzione nelle varie zone – Femmine - Anno 2022

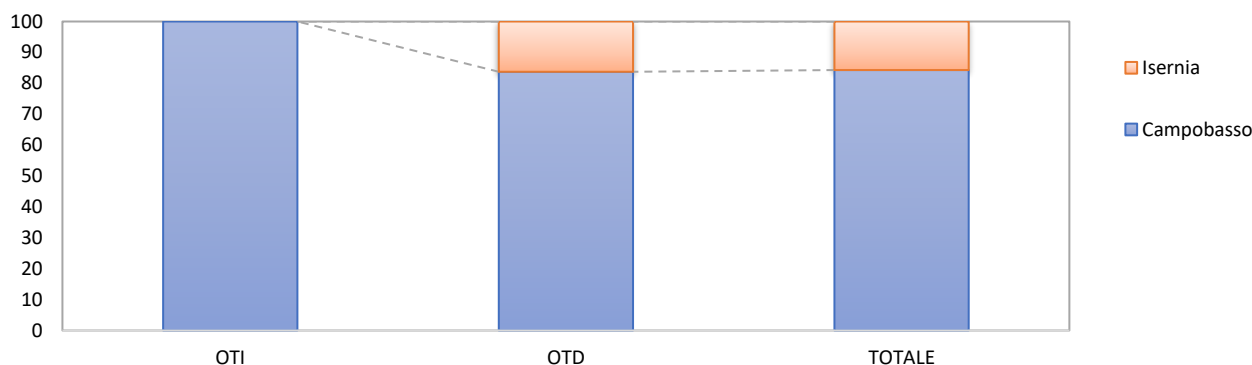


Fonte: elaborazioni su dati INPS

Analizzando la distribuzione delle giornate delle operaie agricole straniere a livello provinciale per le non aventi diritto alla contribuzione, il peso della provincia di Campobasso è diminuito per le OTD agricole straniere non aventi diritto alla contribuzione. A seguito delle sopraccennate variazioni la provincia di Campobasso ha visto diminuire il peso delle giornate delle operaie agricole totali straniere non aventi diritto alla contribuzione.

Campobasso concentra l'83,7% delle giornate delle OTD agricole straniere non aventi diritto alla contribuzione, e poi, in ordine di grandezza, Isernia. Per le giornate delle OTI agricole straniere non aventi diritto alla contribuzione, il 100,0% è impiegato a Campobasso, e in successione Isernia. I pesi delle giornate delle OTD e OTI agricole straniere non aventi diritto alla contribuzione hanno portato a concentrare l'84,3% delle operaie agricole totali a Campobasso, e a seguire Isernia (Fig. 72).

Fig. 72 – Ripartizione percentuale delle giornate degli operai agricoli stranieri non aventi diritto alla contribuzione per provincia e tipo di contratto – Femmine – Anno 2022



Fonte: elaborazioni su dati INPS

Il peso delle giornate delle operaie agricole straniere non aventi diritto alla contribuzione rispetto al totale delle giornate delle operaie agricole straniere è stato per le OTD agricole straniere a livello regionale del 5,6% con pesi a livello provinciale dal 5,1% di Campobasso al 10,7% di Isernia; per le OTI agricole straniere a livello regionale dell'1,4% con pesi a livello provinciale dallo 0,0% di Isernia all'1,8% di Campobasso e per le operaie agricole totali straniere a livello regionale del 5,1% con pesi a livello provinciale dal 4,8% di Campobasso all'8,1% di Isernia.

7. GLI OPERAI AGRICOLI COMUNITARI NON AVENTI DIRITTO ALLA CONTRIBUZIONE

7.1 Numero OTD e OTI agricoli comunitari non aventi diritto alla contribuzione

Dal 2021 al 2022 il numero degli operai agricoli comunitari non aventi diritto alla contribuzione in Molise è diminuito di 12 unità, condizionato da una diminuzione del numero della componente OTD e da una diminuzione del numero della componente OTI, assestandosi a 99 unità (Tab. 12).

Tab. 12 – Numero di OTD e OTI e relative giornate dei lavoratori agricoli comunitari non aventi diritto alla contribuzione – Anni 2021 e 2022

Zone	Numero					
	2021			2022		
	OTI	OTD	TOTALE	OTI	OTD	TOTALE
Campobasso	3	96	99	3	88	91
Isernia	2	10	12	0	8	8
Molise	5	106	111	3	96	99
ITALIA	325	37.125	37.450	346	34.622	34.968
Zone	Giornate					
	2021			2022		
	OTI	OTD	TOTALE	OTI	OTD	TOTALE
Campobasso	45	1.826	1.871	41	1.501	1.542
Isernia	11	232	243	0	195	195
Molise	56	2.058	2.114	41	1.696	1.737
ITALIA	7.337	722.857	730.194	8.026	678.256	686.282

Fonte: elaborazioni su dati INPS

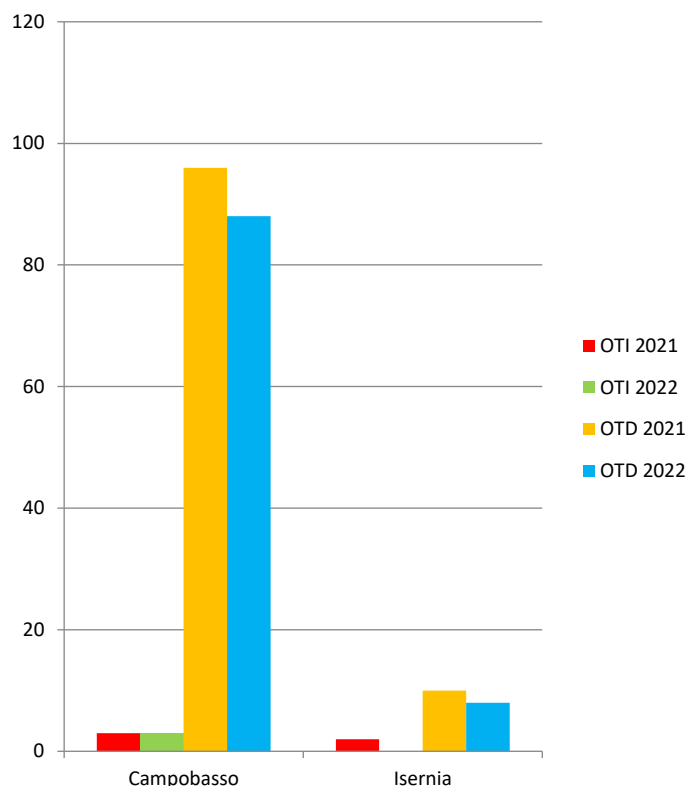
In dettaglio il numero di operai agricoli comunitari non aventi diritto alla contribuzione in Molise è stato per la componente OTI di 3 unità; e di 96 per la componente OTD.

Le suddette variazioni sono state condizionate da una diminuzione generalizzata degli operai agricoli comunitari non aventi diritto alla contribuzione in 2 delle 2 province, con una diminuzione registrata in 2 province per gli OTD e in 1 provincia per gli OTI (Fig. 73).

In percentuale la diminuzione registrata dal 2021 al 2022 è stata del 10,8% sul totale degli operai agricoli comunitari non aventi diritto alla contribuzione; del 9,4% per la componente OTD e del 40,0% per la componente OTI.

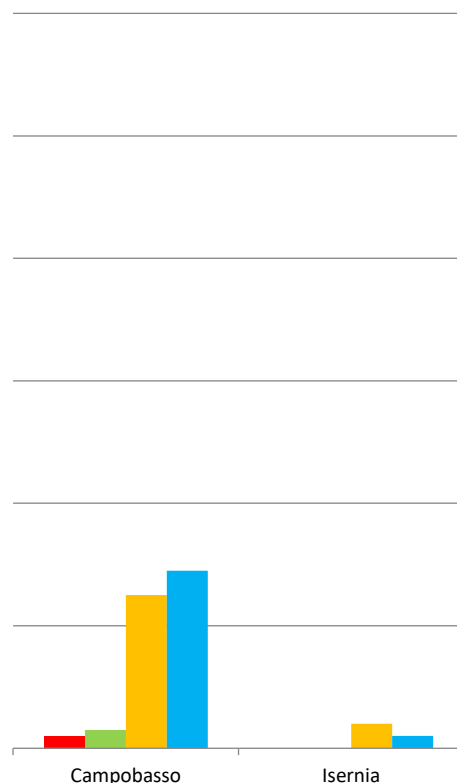
A seguito delle summenzionate variazioni il peso della componente OTD agricola comunitaria non avente diritto alla contribuzione a livello regionale è passato dal 95,5% al 97,0%, con pesi registrati nelle province oscillanti dal 96,7% di Campobasso al 100,0% di Isernia. Queste variazioni, eccetto che a Isernia hanno fatto diminuire il peso della componente OTD comunitaria non avente diritto alla contribuzione a vantaggio della componente OTI comunitaria non avente diritto alla contribuzione (Fig. 75).

Fig. 73 – Numero OTD e OTI agricoli comunitari non aventi diritto alla contribuzione – Anni 2021 e 2022



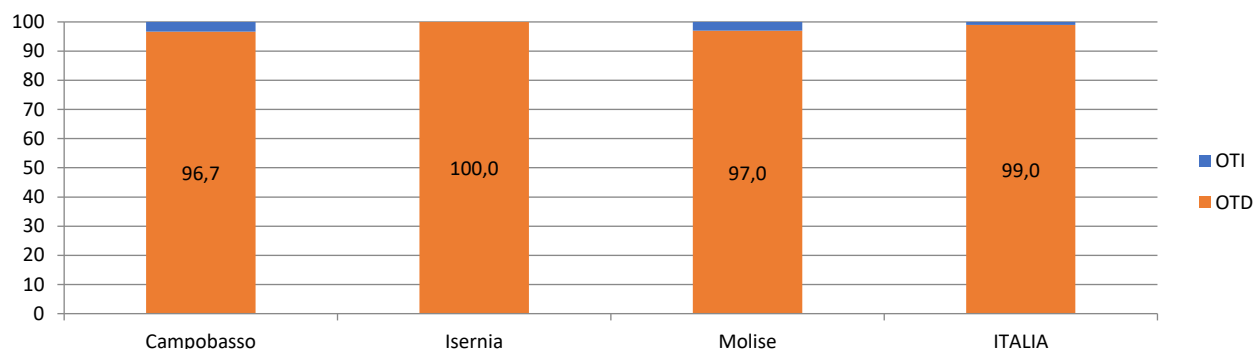
Fonte: elaborazioni su dati INPS

Fig. 74 – Numero OTD e OTI agricoli comunitari non aventi diritto alla contribuzione - Femmine – Anni 2021 e 2022



Fonte: elaborazioni su dati INPS

Fig. 75 – Ripartizione percentuale degli OTD e OTI agricoli comunitari non aventi diritto alla contribuzione nelle varie zone – Anno 2022

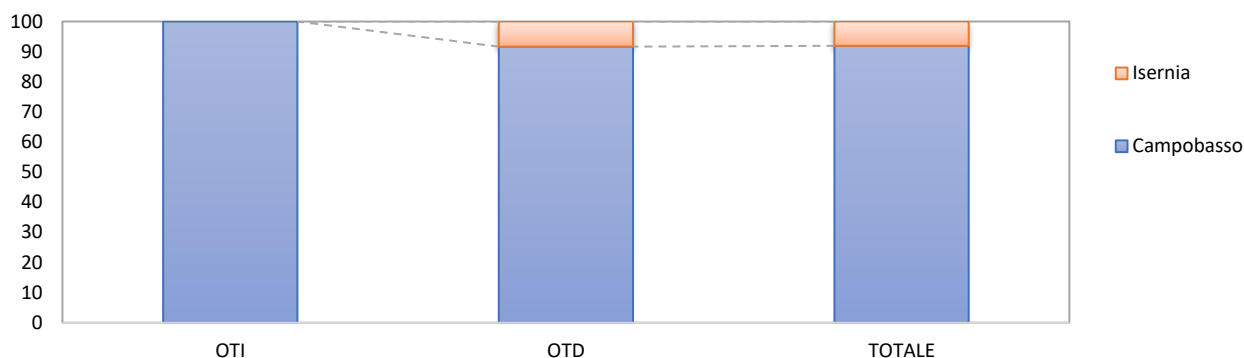


Fonte: elaborazioni su dati INPS

Analizzando la distribuzione degli operai agricoli comunitari a livello provinciale per i non aventi diritto alla contribuzione, il peso della provincia di Isernia è diminuito per gli OTD e per gli OTI agricoli comunitari non aventi diritto alla contribuzione. A seguito delle succitate variazioni la provincia di Isernia ha visto diminuire il peso degli operai agricoli comunitari totali non aventi diritto alla contribuzione.

Campobasso concentra il 91,7% degli OTD agricoli comunitari non aventi diritto alla contribuzione, e poi, in ordine di grandezza, Isernia. Per gli OTI agricoli comunitari non aventi diritto alla contribuzione, il 100,0% è impiegato a Campobasso, e in successione Isernia. I pesi degli OTD e OTI agricoli comunitari non aventi diritto alla contribuzione hanno portato a concentrare il 91,9% degli operai agricoli comunitari totali a Campobasso, e a seguire Isernia (Fig. 76).

Fig. 76 – Ripartizione percentuale degli operai agricoli comunitari non aventi diritto alla contribuzione per provincia e tipo di contratto - 2022



Fonte: elaborazioni su dati INPS

Il peso degli operai agricoli comunitari non aventi diritto alla contribuzione rispetto al totale degli operai agricoli comunitari è stato per gli OTD agricoli comunitari a livello regionale del 33,7% con pesi a livello provinciale dal 33,3% di Campobasso al 38,1% di Isernia; per gli OTI agricoli comunitari a livello regionale del 18,8% con pesi a livello provinciale dallo 0,0% di Isernia al 20,0% di Campobasso e per gli operai agricoli totali comunitari a livello regionale del 32,9% con pesi a livello provinciale dal 32,6% di Campobasso al 36,4% di Isernia.

7.1.1 Le operaie agricole comunitarie non aventi diritto alla contribuzione

Dal 2021 al 2022 il numero delle operaie agricole comunitarie non aventi diritto alla contribuzione in Molise è aumentato di 3 unità, condizionato da un aumento del numero della componente OTD e da un aumento del numero della componente OTI, assestandosi a 34 unità (Tab. 13).

Tab. 13 – Numero di OTD e OTI e relative giornate dei lavoratori agricoli comunitari non aventi diritto alla contribuzione – Femmine - Anni 2021 e 2022

Zone	Numero					
	2021			2022		
	OTI	OTD	TOTALE	OTI	OTD	TOTALE
Campobasso	2	25	27	3	29	32
Isernia	0	4	4	0	2	2
Molise	2	29	31	3	31	34
ITALIA	99	13.604	13.703	126	12.879	13.005
Zone	Giornate					
	2021			2022		
	OTI	OTD	TOTALE	OTI	OTD	TOTALE
Campobasso	33	547	580	41	495	536
Isernia	0	78	78	0	52	52
Molise	33	625	658	41	547	588
ITALIA	2.170	264.082	266.252	2.857	252.016	254.873

Fonte: elaborazioni su dati INPS

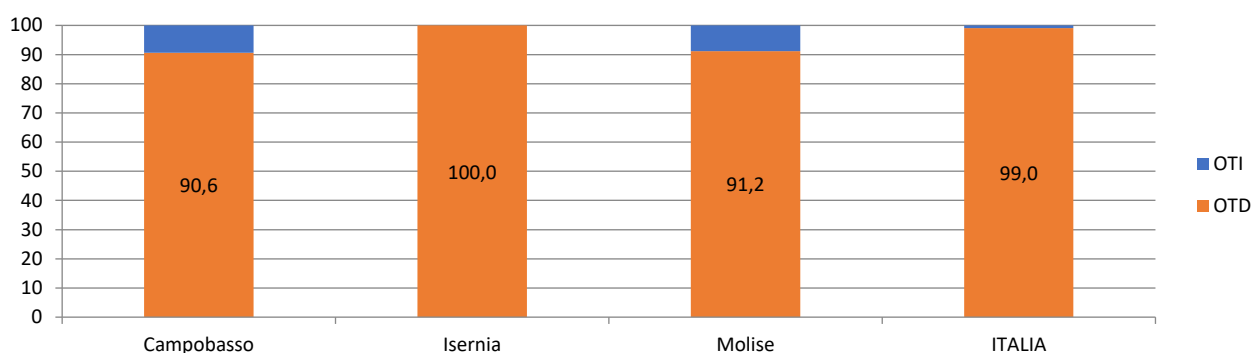
In dettaglio il numero di operaie agricole comunitarie non aventi diritto alla contribuzione in Molise è stato per la componente OTI di 3 unità; e di 31 per la componente OTD.

Le sopraccennate variazioni sono state condizionate da una diminuzione generalizzata delle operaie agricole comunitarie non aventi diritto alla contribuzione in 1 delle 2 province, con una diminuzione registrata in 1 provincia per le OTD e in 0 province per le OTI (Fig. 74).

In percentuale l'aumento registrato dal 2021 al 2022 è stato del 9,7% sul totale delle operaie agricole comunitarie non aventi diritto alla contribuzione; del 6,9% per la componente OTD e del 50,0% per la componente OTI.

A seguito delle suddette variazioni il peso della componente OTD agricola comunitaria non avente diritto alla contribuzione a livello regionale è passato dal 93,5% al 91,2%, con pesi registrati nelle province oscillanti dal 90,6% di Campobasso al 100,0% di Isernia. Queste variazioni, in tutte le province hanno fatto diminuire il peso della componente OTD comunitaria non avente diritto alla contribuzione a vantaggio della componente OTI comunitaria non avente diritto alla contribuzione (Fig. 77).

Fig. 77 – Ripartizione percentuale degli OTD e OTI agricoli comunitari non aventi diritto alla contribuzione nelle varie zone – Femmine - Anno 2022

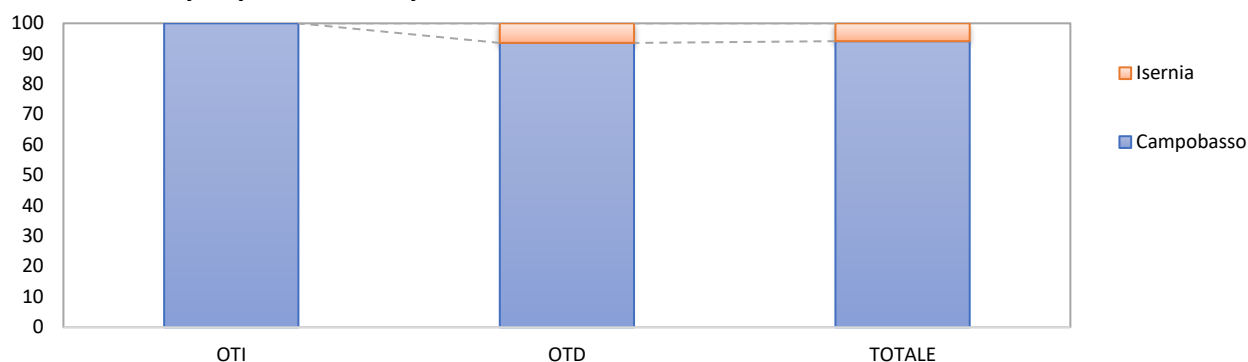


Fonte: elaborazioni su dati INPS

Analizzando la distribuzione delle operaie agricole comunitarie a livello provinciale per le non aventi diritto alla contribuzione, il peso della provincia di Isernia è diminuito per le OTD agricole comunitarie non aventi diritto alla contribuzione. A seguito delle summenzionate variazioni la provincia di Isernia ha visto diminuire il peso delle operaie agricole comunitarie totali non aventi diritto alla contribuzione.

Campobasso concentra il 93,5% delle OTD agricole comunitarie non aventi diritto alla contribuzione, e poi, in ordine di grandezza, Isernia. Per le OTI agricole comunitarie non aventi diritto alla contribuzione, il 100,0% è impiegato a Campobasso, e in successione Isernia. I pesi delle OTD e OTI agricole comunitarie hanno portato a concentrare il 94,1% delle operaie agricole comunitarie totali non aventi diritto alla contribuzione a Campobasso, e a seguire Isernia (Fig. 78).

Fig. 78 – Ripartizione percentuale degli operai agricoli comunitari non aventi diritto alla contribuzione per provincia e tipo di contratto – Femmine – Anno 2022



Fonte: elaborazioni su dati INPS

Il peso delle operaie agricole comunitarie non aventi diritto alla contribuzione rispetto al totale delle operaie agricole comunitarie è stato per le OTD agricole comunitarie a livello regionale del 31,6% con pesi a livello provinciale dal 31,2% di Campobasso al 40,0% di Isernia; per le OTI agricole comunitarie a livello regionale del 30,0% con pesi a livello provinciale dallo 0,0% di Isernia al 30,0% di Campobasso e per le operaie agricole totali comunitarie a livello regionale del 31,5% con pesi a livello provinciale dal 31,1% di Campobasso al 40,0% di Isernia.

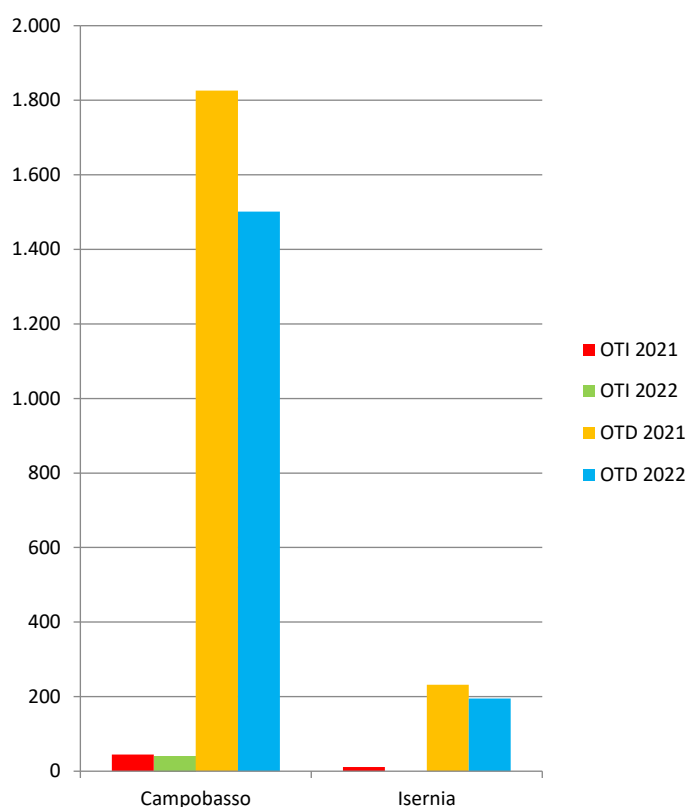
7.2 Numero giornate degli OTD e OTI agricoli comunitari non aventi diritto alla contribuzione

Dal 2021 al 2022 il numero delle giornate degli operai agricoli comunitari non aventi diritto alla contribuzione in Molise è diminuito di 377 unità, condizionato da una diminuzione del numero delle giornate della componente OTD e da una diminuzione del numero delle giornate della componente OTI, assestandosi a 1.737 unità (Tab. 12).

In dettaglio il numero delle giornate degli operai agricoli comunitari non aventi diritto alla contribuzione in Molise è stato per la componente OTI di 41 unità; e di 1.696 per la componente OTD.

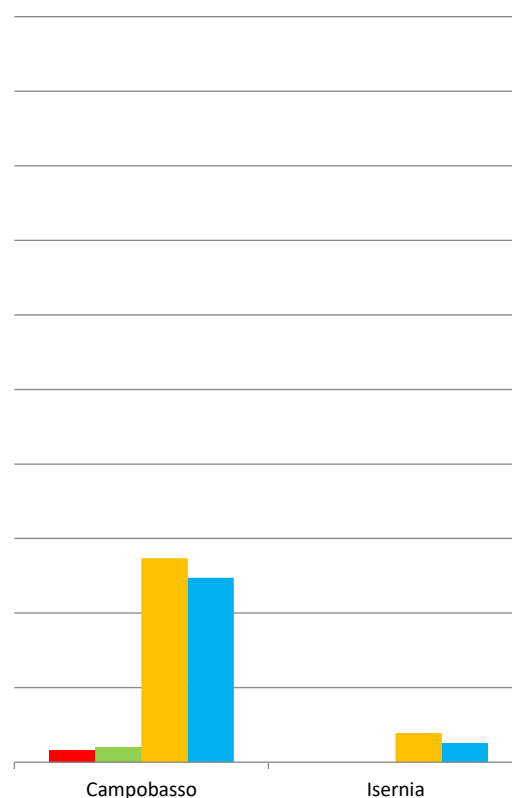
Le succitate variazioni sono state condizionate da una diminuzione generalizzata delle giornate degli operai agricoli comunitari non aventi diritto alla contribuzione in 2 delle 2 province, con una diminuzione registrata in 2 province per gli OTD e in 2 province per gli OTI (Fig. 79).

Fig. 79 – Numero giornate OTD e OTI agricoli comunitari non aventi diritto alla contribuzione – Anni 2021 e 2022



Fonte: elaborazioni su dati INPS

Fig. 80 – Numero giornate OTD e OTI agricoli comunitari non aventi diritto alla contribuzione - Femmine – Anni 2021 e 2022



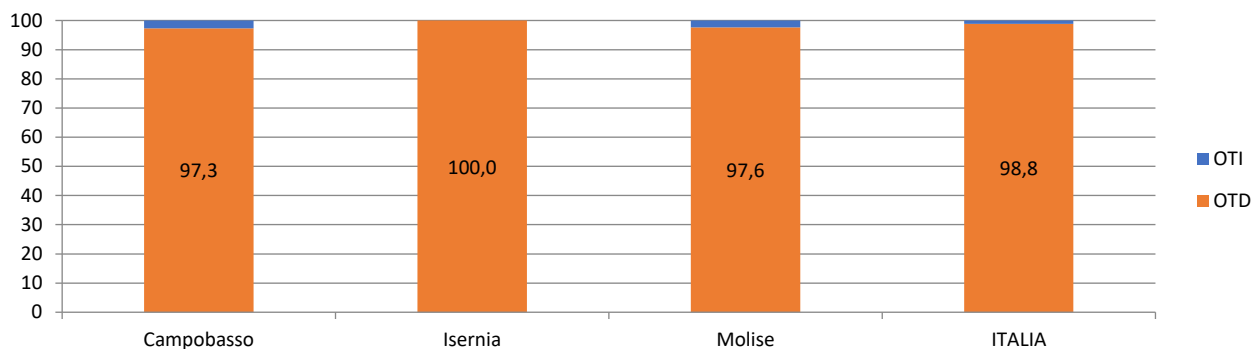
Fonte: elaborazioni su dati INPS

In percentuale la diminuzione registrata dal 2021 al 2022 è stata del 17,8% sul totale delle giornate degli operai agricoli comunitari non aventi diritto alla contribuzione; del 17,6% per la componente OTD e del 26,8% per la componente OTI.

A seguito delle sopraccennate variazioni il peso delle giornate della componente OTD agricola comunitaria non avente diritto alla contribuzione a livello regionale è passato dal 97,4% al 97,6%, con pesi registrati nelle province oscillanti dal 97,3% di Campobasso al 100,0% di Isernia. Queste

variazioni, eccetto che a Isernia hanno fatto diminuire il peso della componente OTD comunitaria non avente diritto alla contribuzione a vantaggio della componente OTI comunitaria non avente diritto alla contribuzione (Fig. 81).

Fig. 81 – Ripartizione percentuale delle giornate degli OTD e OTI agricoli comunitari non aventi diritto alla contribuzione nelle varie zone – Anno 2022

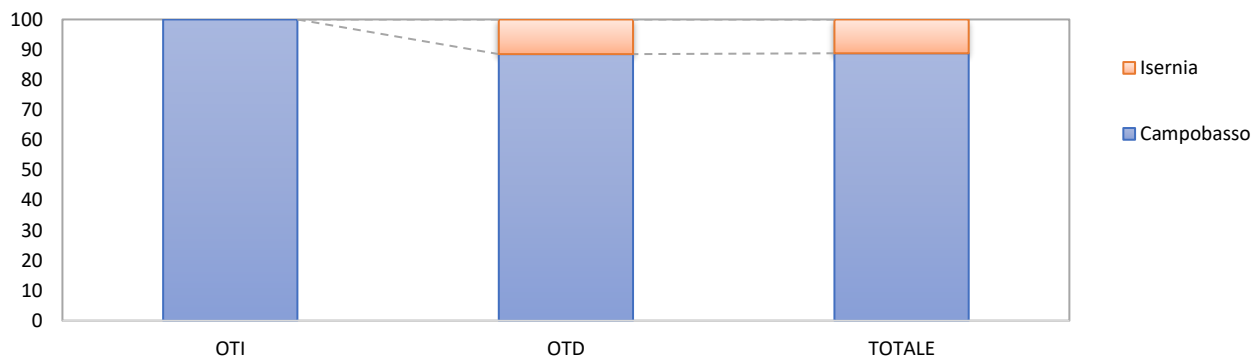


Fonte: elaborazioni su dati INPS

Analizzando la distribuzione delle giornate degli operai agricoli comunitari a livello provinciale per i non aventi diritto alla contribuzione, il peso della provincia di Campobasso è diminuito per gli OTD agricoli comunitari non aventi diritto alla contribuzione; il peso della provincia di Isernia è diminuito per gli OTI agricoli comunitari non aventi diritto alla contribuzione. A seguito delle suddette variazioni la provincia di Isernia ha visto diminuire il peso delle giornate degli operai agricoli comunitari non aventi diritto alla contribuzione.

Campobasso concentra l'88,5% delle giornate degli OTD agricoli non aventi diritto alla contribuzione, e poi, in ordine di grandezza, Isernia. Per le giornate degli OTI agricoli, il 100,0% è impiegato a Campobasso, e in successione Isernia. I pesi delle giornate degli OTD e OTI agricoli non aventi diritto alla contribuzione hanno portato a concentrare l'88,8% degli operai agricoli comunitari a Campobasso, e a seguire Isernia (Fig. 82).

Fig. 82 - Ripartizione percentuale delle giornate degli operai agricoli comunitari non aventi diritto alla contribuzione per provincia e tipo di contratto – Anno 2022



Fonte: elaborazioni su dati INPS

Il peso delle giornate degli operai agricoli comunitari non aventi diritto alla contribuzione rispetto al totale delle giornate degli operai agricoli comunitari è stato per gli OTD agricoli comunitari a livello regionale del 6,5% con pesi a livello provinciale dal 6,2% di Campobasso all'11,2% di Isernia; per gli OTI agricoli comunitari a livello regionale dell'1,4% con pesi a livello provinciale dallo 0,0% di Isernia

all'1,4% di Campobasso e per gli operai agricoli totali comunitari a livello regionale del 6,0% con pesi a livello provinciale dal 5,7% di Campobasso al 10,3% di Isernia.

7.2.1 Le giornate delle operaie agricole comunitarie non aventi diritto alla contribuzione

Dal 2021 al 2022 il numero delle giornate delle operaie agricole comunitarie non aventi diritto alla contribuzione in Molise è diminuito di 70 unità, condizionato da una diminuzione del numero delle giornate della componente OTD e da un aumento del numero delle giornate della componente OTI, assestandosi a 588 unità (Tab. 13).

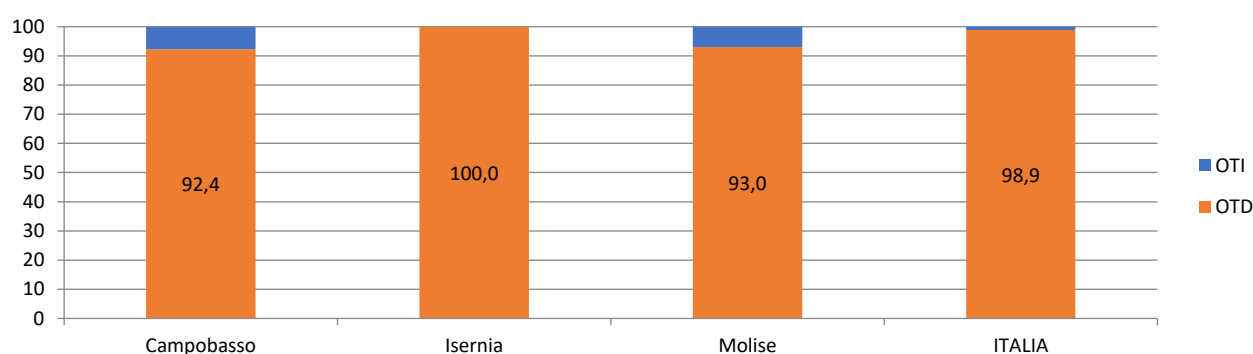
In dettaglio il numero delle giornate delle operaie agricole comunitarie non aventi diritto alla contribuzione in Molise è stato per la componente OTI di 41 unità; e di 547 per la componente OTD.

Le summenzionate variazioni sono state condizionate da una diminuzione generalizzata delle giornate delle operaie agricole comunitarie non aventi diritto alla contribuzione in 2 delle 2 province, con una diminuzione registrata in 2 province per le OTD e in 0 province per le OTI (Fig. 80).

In percentuale la diminuzione registrata per le giornate dal 2021 al 2022 è stata del 10,6% sul totale delle giornate delle operaie agricole comunitarie non aventi diritto alla contribuzione; del 12,5% per la componente OTD mentre per le giornate delle OTI si è registrato un aumento del 24,2%.

A seguito delle succitate variazioni il peso delle giornate della componente OTD agricola comunitaria non avente diritto alla contribuzione a livello regionale è passato dal 95,0% al 93,0%, con pesi registrati nelle province oscillanti dal 92,4% di Campobasso al 100,0% di Isernia. Queste variazioni, in tutte le province hanno fatto diminuire il peso della componente OTD comunitaria non avente diritto alla contribuzione a vantaggio della componente OTI comunitaria non avente diritto alla contribuzione (Fig. 83).

Fig. 83 – Ripartizione percentuale delle giornate degli OTD e OTI agricoli comunitari non aventi diritto alla contribuzione nelle varie zone – Femmine - Anno 2022

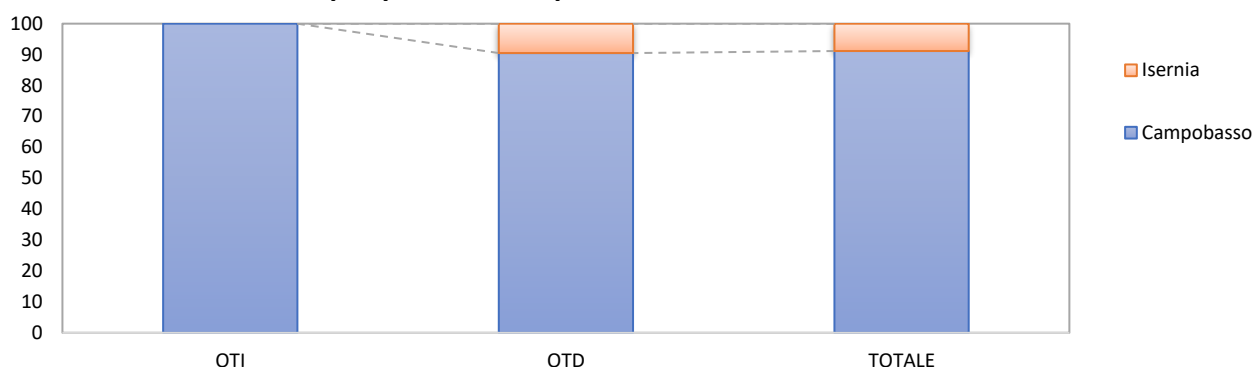


Fonte: elaborazioni su dati INPS

Analizzando la distribuzione delle giornate delle operaie agricole comunitarie a livello provinciale per le non aventi diritto alla contribuzione, il peso della provincia di Isernia è diminuito per le OTD agricole comunitarie non aventi diritto alla contribuzione. A seguito delle sopraccennate variazioni la provincia di Isernia ha visto diminuire il peso delle giornate delle operaie agricole totali comunitarie non aventi diritto alla contribuzione.

Campobasso concentra il 90,5% delle giornate delle OTD agricole comunitarie non aventi diritto alla contribuzione, e poi, in ordine di grandezza, Isernia. Per le giornate delle OTI agricole comunitarie non aventi diritto alla contribuzione, il 100,0% è impiegato a Campobasso, e in successione Isernia. I pesi delle giornate delle OTD e OTI agricole comunitarie non aventi diritto alla contribuzione hanno portato a concentrare il 91,2% delle operaie agricole totali a Campobasso, e a seguire Isernia (Fig. 84).

Fig. 84 – Ripartizione percentuale delle giornate degli operai agricoli comunitari non aventi diritto alla contribuzione per provincia e tipo di contratto – Femmine – Anno 2022



Fonte: elaborazioni su dati INPS

Il peso delle giornate delle operaie agricole comunitarie non aventi diritto alla contribuzione rispetto al totale delle giornate delle operaie agricole comunitarie è stato per le OTD agricole comunitarie a livello regionale del 6,2% con pesi a livello provinciale dal 6,0% di Campobasso al 9,6% di Isernia; per le OTI agricole comunitarie a livello regionale del 2,4% con pesi a livello provinciale dallo 0,0% di Isernia al 2,4% di Campobasso e per le operaie agricole totali comunitarie a livello regionale del 5,6% con pesi a livello provinciale dal 5,4% di Campobasso al 9,6% di Isernia.

8. GLI OPERAI AGRICOLI TOTALI CON ETA' INFERIORE A 40 ANNI

8.1 Numero OTD e OTI agricoli con età inferiore a 40 anni

Dal 2021 al 2022 il numero degli operai agricoli aventi un'età inferiore a 40 anni in Molise è diminuito di 168 unità, condizionato da una diminuzione del numero della componente OTD e da una diminuzione del numero della componente OTI, assestandosi a 2.061 unità (Tab. 14).

Tab. 14 – Numero OTI e OTD agricoli con età inferiore a 40 anni – Anni 2021 e 2022

Zone	Numero					
	2021			2022		
	OTI	OTD	TOTALE	OTI	OTD	TOTALE
Campobasso	92	1.674	1.766	82	1.476	1.558
Isernia	62	401	463	62	441	503
Molise	154	2.075	2.229	144	1.917	2.061
ITALIA	33.280	404.233	437.513	35.350	384.219	419.569
Zone	Giornate					
	2021			2022		
	OTI	OTD	TOTALE	OTI	OTD	TOTALE
Campobasso	14.807	127.042	141.849	14.901	121.441	136.342
Isernia	8.462	31.604	40.066	8.744	32.199	40.943
Molise	23.269	158.646	181.915	23.645	153.640	177.285
ITALIA	7.802.628	34.968.795	42.771.423	8.374.901	33.809.708	42.184.609

Fonte: elaborazioni su dati INPS

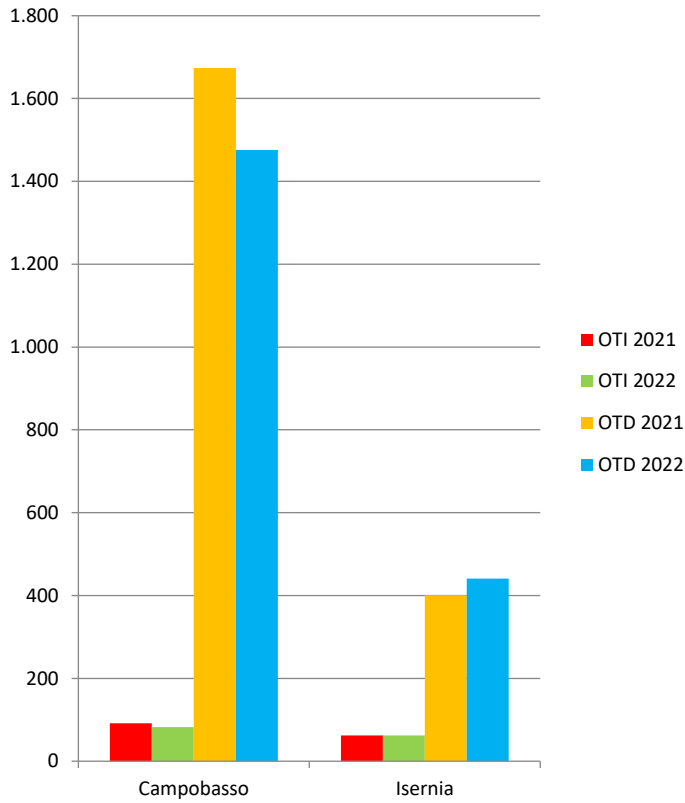
In dettaglio il numero di operai agricoli aventi un'età inferiore a 40 anni in Molise è stato per la componente OTI di 144 unità; e di 1.917 per la componente OTD.

Le suddette variazioni sono state condizionate da una diminuzione generalizzata degli operai agricoli aventi un'età inferiore a 40 anni in 1 delle 2 province, con una diminuzione registrata in 1 provincia per gli OTD e in 1 provincia per gli OTI (Fig. 85).

In percentuale la diminuzione registrata dal 2021 al 2022 è stata del 7,5% sul totale degli operai agricoli aventi un'età inferiore a 40 anni; del 7,6% per la componente OTD e del 6,5% per la componente OTI.

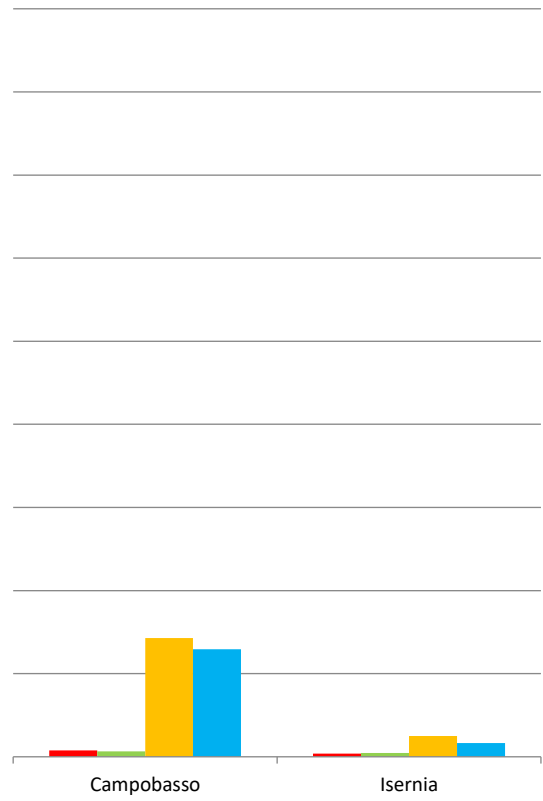
A seguito delle summenzionate variazioni il peso della componente OTD agricola avente un'età inferiore a 40 anni a livello regionale è passato dal 93,1% al 93,0%, con pesi registrati nelle province oscillanti dall'87,7% di Isernia al 94,7% di Campobasso. Queste variazioni, eccetto che a Isernia hanno fatto diminuire il peso della componente OTD totale avente un'età inferiore a 40 anni a vantaggio della componente OTI totale avente un'età inferiore a 40 anni (Fig. 87).

Fig. 85 – Numero OTD e OTI agricoli totali con meno di 40 anni - Anni 2021 e 2022



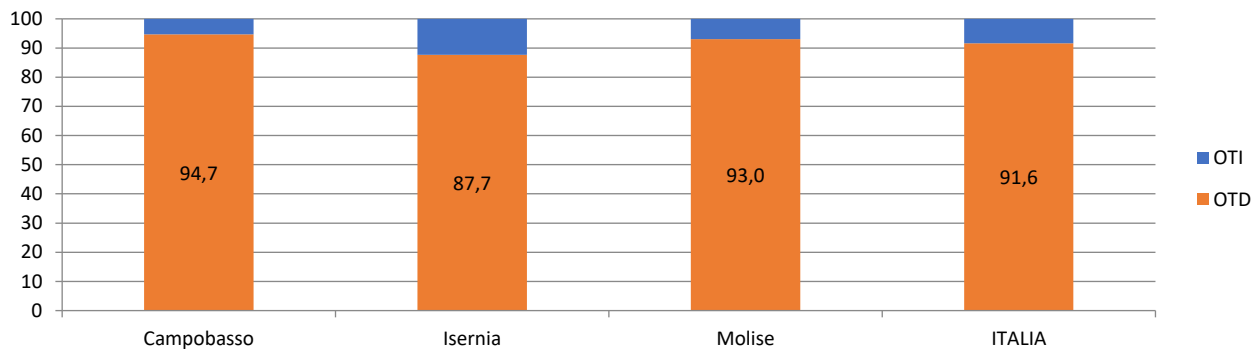
Fonte: elaborazioni su dati INPS

Fig. 86 – Numero OTD e OTI agricoli totali con meno di 40 anni - Femmine - Anni 2021 e 2022



Fonte: elaborazioni su dati INPS

Fig. 87 – Ripartizione percentuale degli OTD e OTI agricoli con meno di 40 anni nelle varie zone - Anno 2022



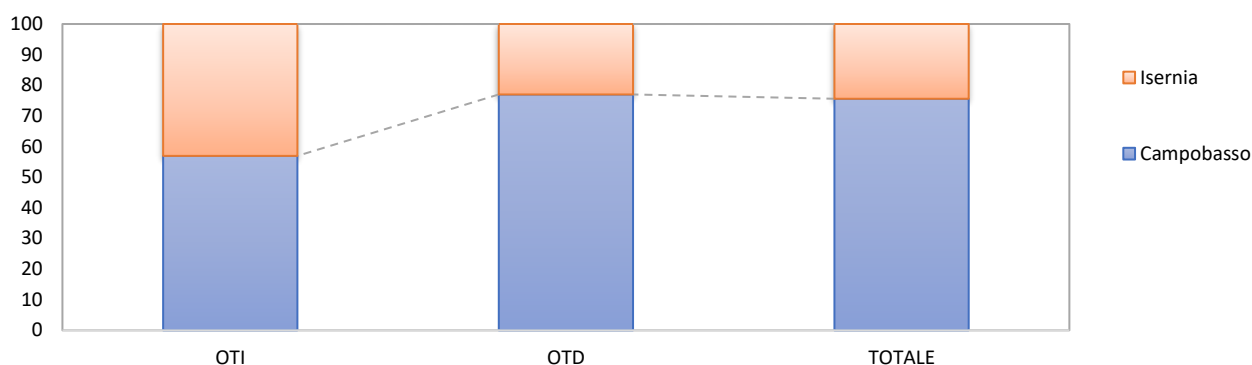
Fonte: elaborazioni su dati INPS

Analizzando la distribuzione degli operai agricoli aventi un'età inferiore a 40 anni a livello provinciale, il peso della provincia di Campobasso è diminuito per gli OTD e per gli OTI agricoli aventi un'età inferiore a 40 anni. A seguito delle succitate variazioni la provincia di Campobasso ha visto diminuire il peso degli operai agricoli totali aventi un'età inferiore a 40 anni.

Campobasso concentra il 77,0% degli OTD agricoli aventi un'età inferiore a 40 anni, e poi, in ordine di grandezza, Isernia. Per gli OTI agricoli aventi un'età inferiore a 40 anni, il 56,9% è impiegato a Campobasso, e in successione Isernia. I pesi degli operai agricoli totali aventi un'età inferiore a 40

anni hanno portato a concentrare il 75,6% degli operai totali a Campobasso, e a seguire Isernia (Fig. 88).

Fig. 88 – Ripartizione percentuale degli operai agricoli con meno di 40 anni per provincia e tipo di contratto – Anno 2022



Fonte: elaborazioni su dati INPS

Il peso degli operai agricoli aventi un'età inferiore a 40 anni rispetto al totale degli operai agricoli è stato per gli OTD agricoli a livello regionale del 50,8% con pesi a livello provinciale dal 48,6% di Campobasso al 59,5% di Isernia; per gli OTI agricoli a livello regionale del 41,4% con pesi a livello provinciale dal 39,4% di Campobasso al 44,3% di Isernia e per gli operai agricoli totali a livello regionale del 50,0% con pesi a livello provinciale dal 48,1% di Campobasso al 57,1% di Isernia.

Se si analizza la sola componente italiana notiamo che il peso degli operai agricoli con età inferiore a 40 anni rispetto al totale degli operai agricoli italiani è stato per gli OTD agricoli a livello regionale del 37,9% con pesi a livello provinciale dal 37,3% di Campobasso al 40,8% di Isernia; per gli OTI agricoli a livello regionale del 38,2% con pesi a livello provinciale dal 38,2% di Campobasso al 38,3% di Isernia e per gli operai agricoli totali a livello regionale del 37,9% con pesi a livello provinciale dal 37,4% di Campobasso al 40,2% di Isernia.

8.1.1 Le operaie agricole con età inferiore a 40 anni

Dal 2021 al 2022 il numero delle operaie agricole aventi un'età inferiore a 40 anni in Molise è diminuito di 45 unità, condizionato da una diminuzione del numero della componente OTD e da una diminuzione del numero della componente OTI, assestandosi a 314 unità (Tab. 15).

In dettaglio il numero di operaie agricole aventi un'età inferiore a 40 anni in Molise è stato per la componente OTI di 22 unità; e di 292 per la componente OTD.

Le sopraccennate variazioni sono state condizionate da una diminuzione generalizzata delle operaie agricole aventi un'età inferiore a 40 anni in 2 delle 2 province, con una diminuzione registrata in 2 province per le OTD e in 1 provincia per le OTI (Fig. 86).

In percentuale la diminuzione registrata dal 2021 al 2022 è stata del 12,5% sul totale delle operaie agricole aventi un'età inferiore a 40 anni; del 13,1% per la componente OTD e del 4,3% per la componente OTI.

Tab. 15 – Numero OTI e OTD agricoli con età inferiore a 40 anni – Femmine - Anni 2021 e 2022

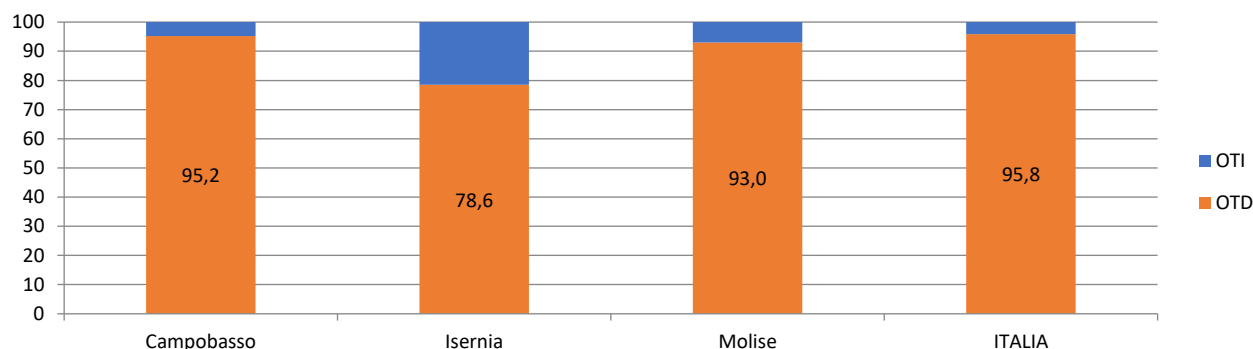
Zone	Numero					
	2021			2022		
	OTI	OTD	TOTALE	OTI	OTD	TOTALE
Campobasso	15	286	301	13	259	272
Isernia	8	50	58	9	33	42
Molise	23	336	359	22	292	314
ITALIA	4.352	113.365	117.717	4.774	109.007	113.781

Zone	Giornate					
	2021			2022		
	OTI	OTD	TOTALE	OTI	OTD	TOTALE
Campobasso	2.647	23.192	25.839	2.555	20.837	23.392
Isernia	1.171	3.084	4.255	904	1.960	2.864
Molise	3.818	26.276	30.094	3.459	22.797	26.256
ITALIA	899.282	9.056.479	9.955.761	1.018.196	8.879.216	9.897.412

Fonte: elaborazioni su dati INPS

A seguito delle suddette variazioni il peso della componente OTD agricola avente un'età inferiore a 40 anni a livello regionale è passato dal 93,6% al 93,0%, con pesi registrati nelle province oscillanti dal 78,6% di Isernia al 95,2% di Campobasso. Queste variazioni, eccetto che a Campobasso hanno fatto diminuire il peso della componente OTD totale avente un'età inferiore a 40 anni a vantaggio della componente OTI totale avente un'età inferiore a 40 anni (Fig. 89).

Fig. 89 – Ripartizione percentuale degli OTD e OTI agricoli con meno di 40 anni nelle varie zone – Femmine - Anno 2022

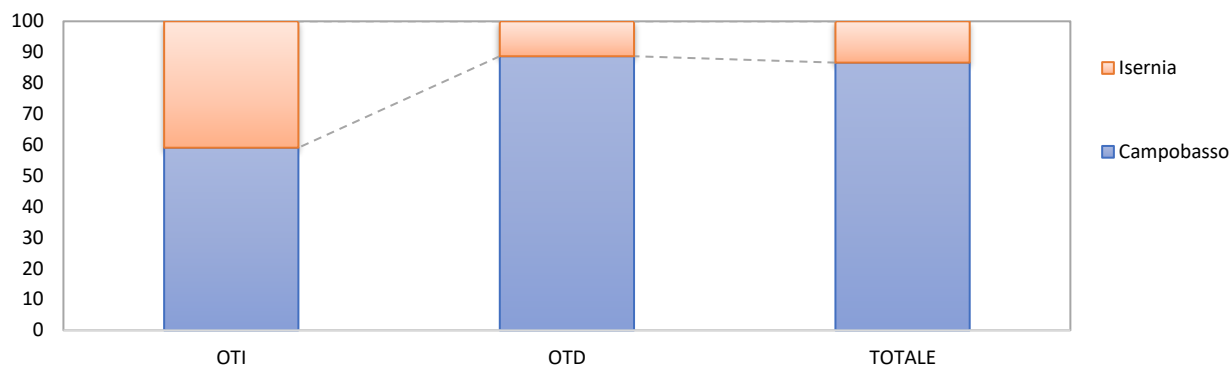


Fonte: elaborazioni su dati INPS

Analizzando la distribuzione delle operaie agricole aventi un'età inferiore a 40 anni a livello provinciale, il peso della provincia di Isernia è diminuito per le OTD agricole aventi un'età inferiore a 40 anni; il peso della provincia di Campobasso è diminuito per le OTI agricole aventi un'età inferiore a 40 anni. A seguito delle summenzionate variazioni la provincia di Isernia ha visto diminuire il peso delle operaie agricole totali aventi un'età inferiore a 40 anni.

Campobasso concentra l'88,7% delle OTD agricole aventi un'età inferiore a 40 anni, e poi, in ordine di grandezza, Isernia. Per le OTI agricole aventi un'età inferiore a 40 anni, il 59,1% è impiegato a Campobasso, e in successione Isernia. I pesi delle operaie agricole totali aventi un'età inferiore a 40 anni hanno portato a concentrare l'86,6% delle operaie agricole totali a Campobasso, e a seguire Isernia (Fig. 90).

Fig. 90 – Ripartizione percentuale degli operai agricoli con meno di 40 anni per provincia e tipo di contratto – Femmine – Anno 2022



Fonte: elaborazioni su dati INPS

Il peso delle operaie agricole aventi un'età inferiore a 40 anni rispetto al totale delle operaie agricole è stato per le OTD agricole a livello regionale del 33,8% con pesi a livello provinciale dal 33,6% di Campobasso al 35,1% di Isernia; per le OTI agricole a livello regionale del 33,3% con pesi a livello provinciale dal 29,5% di Campobasso al 40,9% di Isernia e per le operaie agricole totali a livello regionale del 33,7% con pesi a livello provinciale dal 33,4% di Campobasso al 36,2% di Isernia.

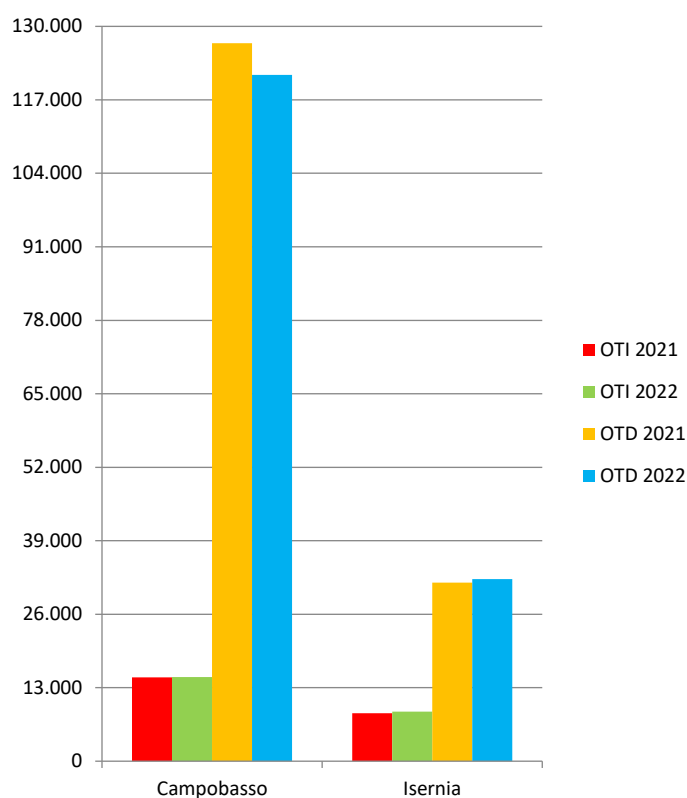
8.2 Numero giornate OTD e OTI agricoli con età inferiore a 40 anni

Dal 2021 al 2022 il numero delle giornate degli operai agricoli aventi un'età inferiore a 40 anni in Molise è diminuito di 4.630 unità, condizionato da una diminuzione del numero delle giornate della componente OTD e da un aumento del numero delle giornate della componente OTI, assestandosi a 177.285 giornate (Tab. 14).

In dettaglio il numero delle giornate degli operai agricoli aventi un'età inferiore a 40 anni in Molise è stato per la componente OTI di 23.645 unità; e di 153.640 per la componente OTD.

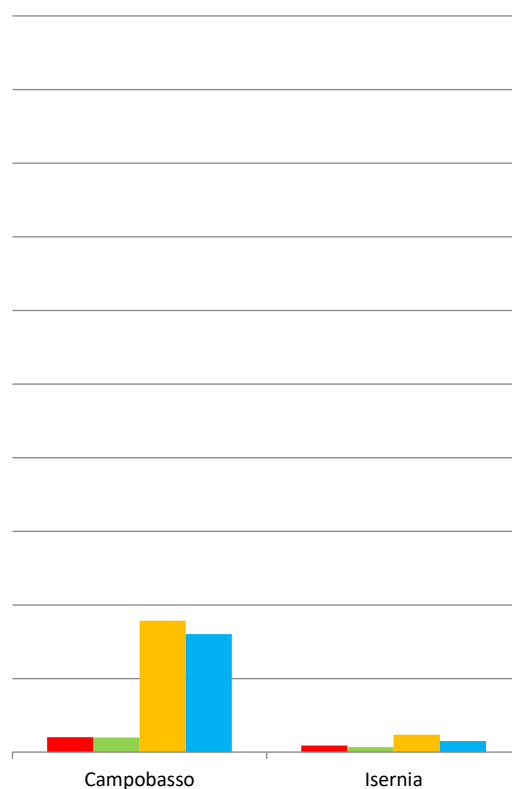
Le succitate variazioni sono state condizionate da una diminuzione generalizzata delle giornate degli operai agricoli aventi un'età inferiore a 40 anni in 1 delle 2 province, con una diminuzione registrata in 1 provincia per gli OTD e in 0 province per gli OTI. (Fig. 91).

Fig. 91 – Numero giornate OTD e OTI agricoli totali con meno di 40 anni – Anni 2021 e 2022



Fonte: elaborazioni su dati INPS

Fig. 92 – Numero giornate OTD e OTI agricoli totali con meno di 40 anni - Femmine – Anni 2021 e 2022



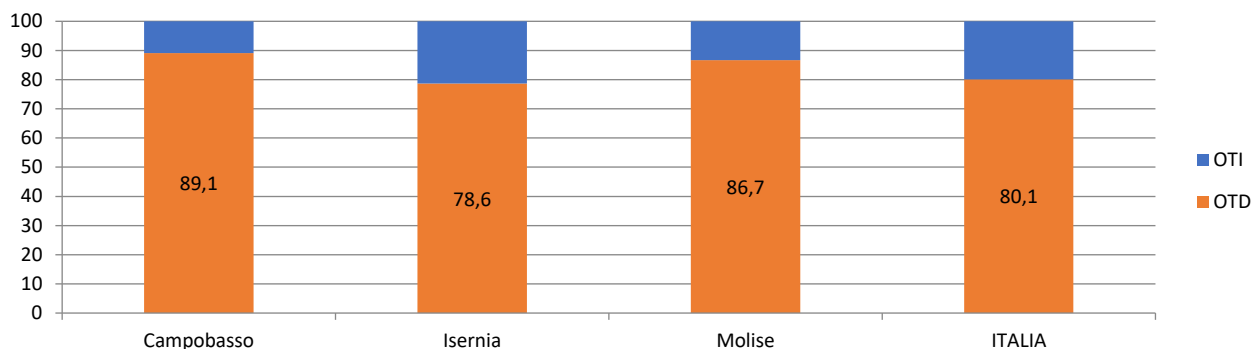
Fonte: elaborazioni su dati INPS

In percentuale la diminuzione registrata dal 2021 al 2022 è stata del 2,5% sul totale delle giornate degli operai agricoli aventi un'età inferiore a 40 anni; del 3,2% per la componente OTD mentre per gli OTI si è registrato un aumento dell'1,6%.

A seguito delle sopraccennate variazioni il peso delle giornate della componente OTD agricola avente un'età inferiore a 40 anni a livello regionale è passato dall'87,2% del 2021 all'86,7% del 2022, con pesi registrati nelle province oscillanti dal 78,6% di Isernia all'89,1% di Campobasso. Queste variazioni, in tutte le province hanno fatto diminuire il peso della componente OTD totale avente

un'età inferiore a 40 anni a vantaggio della componente OTI totale avente un'età inferiore a 40 anni (Fig. 93).

Fig. 93 – Ripartizione percentuale delle giornate degli OTD e OTI agricoli con meno di 40 anni nelle varie zone – Anno 2022

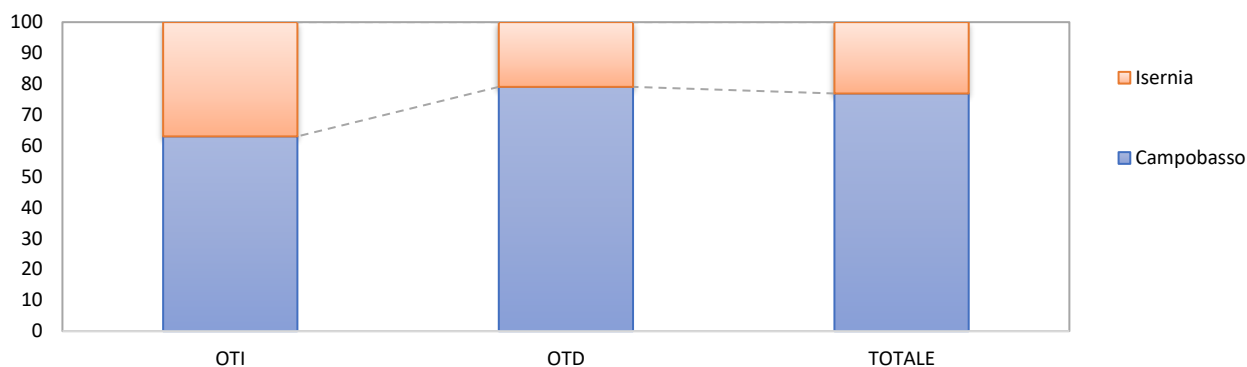


Fonte: elaborazioni su dati INPS

Analizzando la distribuzione delle giornate degli operai agricoli a livello provinciale per gli operai con età inferiore a 40 anni, il peso della provincia di Campobasso è diminuito per le giornate degli OTD e degli OTI agricoli aventi un'età inferiore a 40 anni. A seguito delle suddette variazioni la provincia di Campobasso ha visto diminuire il peso delle giornate degli operai agricoli totali aventi un'età inferiore a 40 anni.

Campobasso concentra il 79,0% delle giornate degli OTD agricoli con età inferiore a 40 anni, e poi, in ordine di grandezza, Isernia. Per le giornate degli OTI agricoli con età inferiore a 40 anni, il 63,0% è impiegato a Campobasso, e in successione Isernia. I pesi delle giornate degli operai agricoli totali con età inferiore a 40 anni hanno portato a concentrare il 76,9% a Campobasso, e a seguire Isernia (Fig. 94).

Fig. 94 – Ripartizione percentuale delle giornate degli operai agricoli con meno di 40 anni per provincia e tipo di contratto – Anno 2022



Fonte: elaborazioni su dati INPS

Il peso delle giornate degli operai agricoli con età inferiore a 40 anni rispetto al totale delle giornate degli operai agricoli è stato per gli OTD agricoli a livello regionale del 42,8% con pesi a livello provinciale dal 41,7% di Campobasso al 47,5% di Isernia; per gli OTI agricoli a livello regionale del 32,7% con pesi a livello provinciale dal 32,6% di Campobasso al 32,8% di Isernia e per gli operai agricoli totali a livello regionale del 41,1% con pesi a livello provinciale dal 40,4% di Campobasso al 43,3% di Isernia.

Se si analizza la sola componente italiana notiamo che il peso delle giornate degli operai agricoli con età inferiore a 40 anni rispetto al totale delle giornate degli operai agricoli italiani è stato per gli OTD agricoli a livello regionale del 31,6% con pesi a livello provinciale dal 30,5% di Campobasso al 36,3% di Isernia; per gli OTI agricoli a livello regionale del 30,8% con pesi a livello provinciale dal 25,6% di Isernia al 33,3% di Campobasso e per gli operai agricoli totali a livello regionale del 31,4% con pesi a livello provinciale dal 31,1% di Campobasso al 32,6% di Isernia.

8.2.1 Le giornate delle operaie agricole con età inferiore a 40 anni

Dal 2021 al 2022 il numero delle giornate delle operaie agricole aventi un'età inferiore a 40 anni in Molise è diminuito di 3.838 unità, condizionato da una diminuzione del numero delle giornate della componente OTD e da una diminuzione del numero delle giornate della componente OTI, assestandosi a 26.256 giornate (Tab. 15).

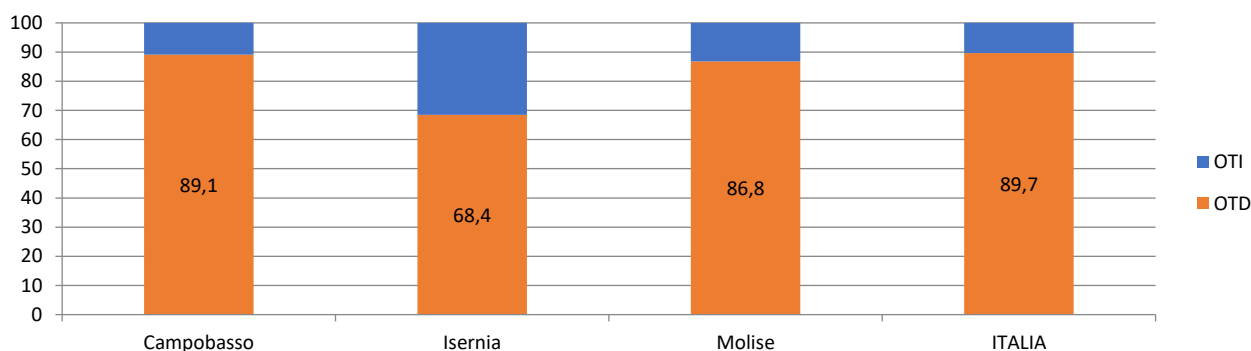
In dettaglio il numero delle giornate delle operaie agricole aventi un'età inferiore a 40 anni in Molise è stato per la componente OTI di 3.459 unità; e di 22.797 per la componente OTD.

Le summenzionate variazioni sono state condizionate da una diminuzione generalizzata delle giornate delle operaie agricole aventi un'età inferiore a 40 anni in 2 delle 2 province, con una diminuzione registrata in 2 province per le OTD e in 2 province per le OTI. (Fig. 92).

In percentuale la diminuzione registrata per le giornate dal 2021 al 2022 è stata del 12,8% sul totale delle operaie agricole aventi un'età inferiore a 40 anni; del 13,2% per la componente OTD e del 9,4% per la componente OTI.

A seguito delle succitate variazioni il peso delle giornate della componente OTD agricola avente un'età inferiore a 40 anni a livello regionale è passato dall'87,3% del 2021 all'86,8% del 2022, con pesi registrati nelle province oscillanti dal 68,4% di Isernia all'89,1% di Campobasso. Queste variazioni, in tutte le province hanno fatto diminuire il peso della componente OTD totale avente un'età inferiore a 40 anni a vantaggio della componente OTI totale avente un'età inferiore a 40 anni (Fig. 95).

Fig. 95 – Ripartizione percentuale delle giornate degli OTD e OTI agricoli con meno di 40 anni nelle varie zone – Femmine - Anno 2022



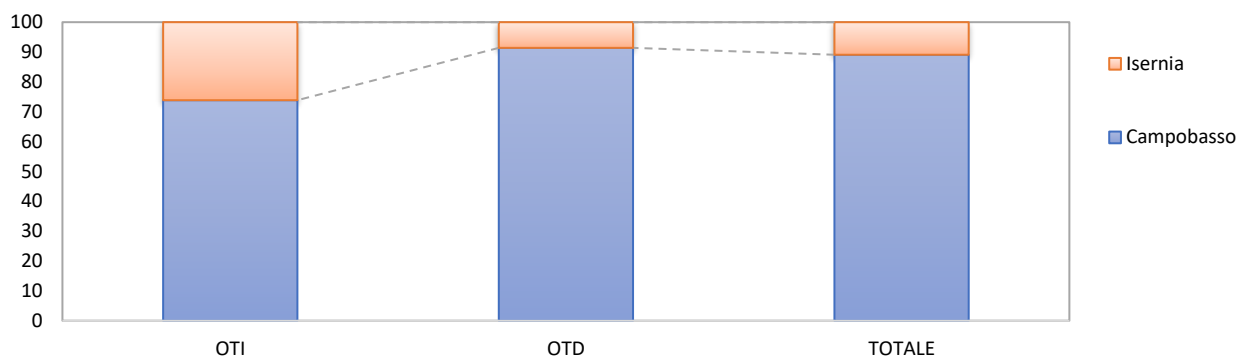
Fonte: elaborazioni su dati INPS

Analizzando la distribuzione delle giornate delle operaie agricole a livello provinciale per le operaie con età inferiore a 40 anni, il peso della provincia di Isernia è diminuito per le giornate delle OTD e delle OTI agricole aventi un'età inferiore a 40 anni. A seguito delle sopraccennate variazioni la

provincia di Isernia ha visto diminuire il peso delle giornate delle operaie agricole totali aventi un'età inferiore a 40 anni.

Campobasso concentra il 91,4% delle giornate delle OTD agricole con età inferiore a 40 anni, e poi, in ordine di grandezza, Isernia. Per le giornate delle OTI agricole con età inferiore a 40 anni, il 73,9% è impiegato a Campobasso, e in successione Isernia. I pesi delle giornate delle operaie agricole totali con età inferiore a 40 anni hanno portato a concentrare l'89,1% a Campobasso, e a seguire Isernia (Fig. 96).

Fig. 96 – Ripartizione percentuale delle giornate degli operai agricoli con meno di 40 anni per provincia e tipo di contratto - Femmine – Anno 2022



Fonte: elaborazioni su dati INPS

Il peso delle giornate delle operaie agricole con età inferiore a 40 anni rispetto al totale delle giornate delle operaie agricole è stato per le OTD agricole a livello regionale del 26,4% con pesi a livello provinciale dal 22,9% di Isernia al 26,8% di Campobasso; per le OTI agricole a livello regionale del 26,0% con pesi a livello provinciale dal 22,2% di Isernia al 27,7% di Campobasso e per le operaie agricole totali a livello regionale del 26,4% con pesi a livello provinciale dal 22,7% di Isernia al 26,9% di Campobasso.

Se si analizza la sola componente operaie agricole notiamo che il peso delle giornate delle operaie agricole con età inferiore a 40 anni rispetto al totale delle operaie agricole è stato per le OTD agricole a livello regionale del 18,8% con pesi a livello provinciale dall'8,2% di Isernia al 22,1% di Campobasso; per le OTI agricole a livello regionale del 15,1% con pesi a livello provinciale dall'11,9% di Isernia al 17,9% di Campobasso e per le operaie agricole totali a livello regionale del 18,7% con pesi a livello provinciale dall'8,5% di Isernia al 22,0% di Campobasso.

9. GLI OPERAI AGRICOLI STRANIERI CON ETÀ INFERIORE A 40 ANNI

9.1 Numero OTD e OTI agricoli stranieri con età inferiore a 40 anni

Dal 2021 al 2022 il numero degli operai agricoli stranieri aventi un'età inferiore a 40 anni in Molise è aumentato di 11 unità, condizionato da un aumento del numero della componente OTD e da una diminuzione del numero della componente OTI, assestandosi a 1.197 unità (Tab. 16).

Tab. 16 – Numero OTI e OTD agricoli stranieri con età inferiore a 40 anni - Anni 2021 e 2022

Zone	Numero					
	2021			2022		
	OTI	OTD	TOTALE	OTI	OTD	TOTALE
Campobasso	24	891	915	19	842	861
Isernia	32	239	271	26	310	336
Molise	56	1.130	1.186	45	1.152	1.197
ITALIA	9.835	180.900	190.735	10.121	174.977	185.098
Zone	Giornate					
	2021			2022		
	OTI	OTD	TOTALE	OTI	OTD	TOTALE
Campobasso	2.583	70.758	73.341	2.280	69.959	72.239
Isernia	3.763	16.734	20.497	3.977	19.186	23.163
Molise	6.346	87.492	93.838	6.257	89.145	95.402
ITALIA	2.163.832	15.581.566	17.745.398	2.230.956	15.419.850	17.650.806

Fonte: elaborazioni su dati INPS

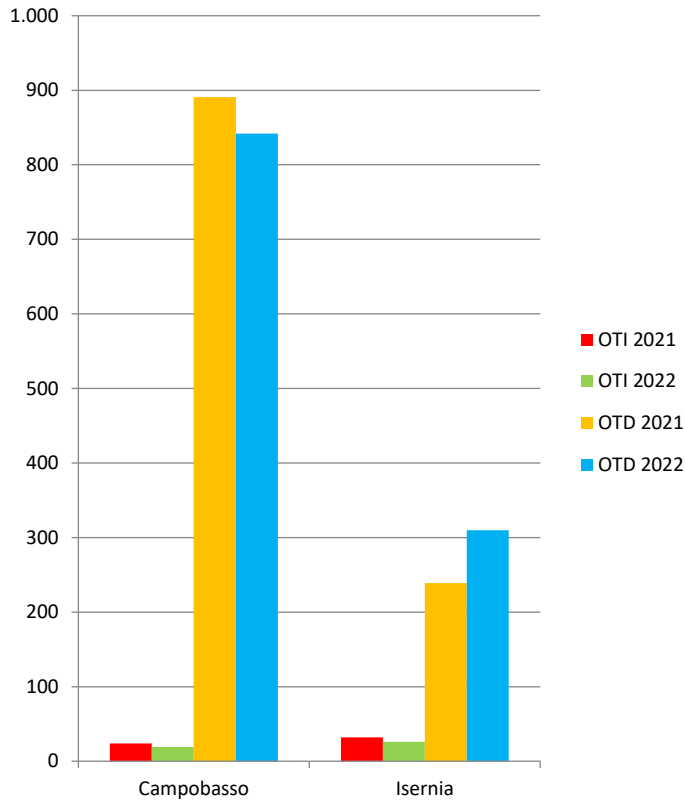
In dettaglio il numero di operai agricoli stranieri aventi un'età inferiore a 40 anni in Molise è stato per la componente OTI di 45 unità; e di 1.152 per la componente OTD.

Le suddette variazioni sono state condizionate da una diminuzione generalizzata degli operai agricoli stranieri aventi un'età inferiore a 40 anni in 1 delle 2 province, con una diminuzione registrata in 1 provincia per gli OTD e in 2 province per gli OTI (Fig. 97).

In percentuale l'aumento registrato dal 2021 al 2022 è stato dello 0,9% sul totale degli operai agricoli stranieri aventi un'età inferiore a 40 anni; dell'1,9% per la componente OTD mentre per gli OTI si è registrata una diminuzione del 19,6%.


A seguito delle summenzionate variazioni il peso della componente OTD agricola straniera avente un'età inferiore a 40 anni a livello regionale è passato dal 95,3% al 96,2%, con pesi registrati nelle province oscillanti dal 92,3% di Isernia al 97,8% di Campobasso. Queste variazioni, in tutte le province hanno fatto aumentare il peso della componente OTD straniera avente un'età inferiore a 40 anni a svantaggio della componente OTI straniera avente un'età inferiore a 40 anni (Fig. 99).

Fig. 97 – Numero OTD e OTI agricoli stranieri con meno di 40 anni – Anni 2021 e 2022



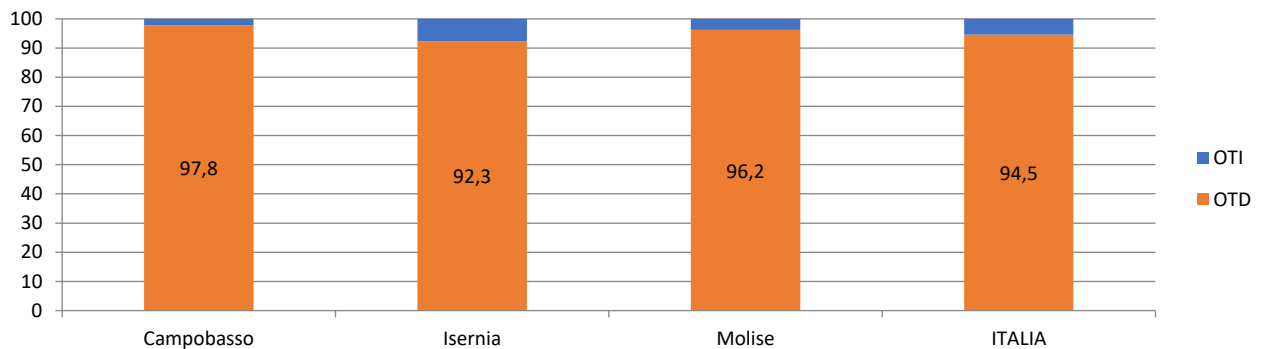
Fonte: elaborazioni su dati INPS

Fig. 98 – Numero OTD e OTI agricoli stranieri con meno di 40 anni - Femmine – Anni 2021 e 2022



Fonte: elaborazioni su dati INPS

Fig. 99 – Ripartizione percentuale degli OTD e OTI agricoli stranieri con meno di 40 anni nelle varie zone – Anno 2022



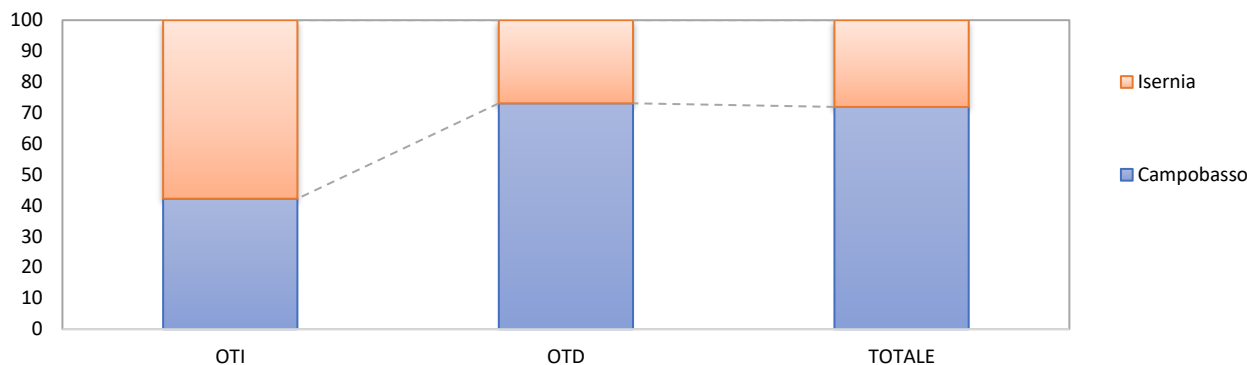
Fonte: elaborazioni su dati INPS

Analizzando la distribuzione degli operai agricoli stranieri aventi un'età inferiore a 40 anni a livello provinciale, il peso della provincia di Campobasso è diminuito per gli OTD e per gli OTI agricoli stranieri aventi un'età inferiore a 40 anni. A seguito delle succitate variazioni la provincia di Campobasso ha visto diminuire il peso degli operai agricoli totali stranieri aventi un'età inferiore a 40 anni.

Campobasso concentra il 73,1% degli OTD agricoli stranieri aventi un'età inferiore a 40 anni, e poi, in ordine di grandezza, Isernia. Per gli OTI agricoli stranieri aventi un'età inferiore a 40 anni, invece,

il 57,8% è impiegato a Isernia, e in successione Campobasso. I pesi degli operai agricoli totali stranieri aventi un'età inferiore a 40 anni hanno portato a concentrare il 71,9% degli operai totali a Campobasso, e a seguire Isernia (Fig. 100).

Fig. 100 – Ripartizione percentuale degli operai agricoli stranieri con meno di 40 anni per provincia e tipo di contratto – Anno 2022



Fonte: elaborazioni su dati INPS

Il peso degli operai agricoli stranieri aventi un'età inferiore a 40 anni rispetto al totale operai agricoli stranieri è stato per gli OTD agricoli stranieri a livello regionale del 65,6% con pesi a livello provinciale dal 63,0% di Campobasso al 73,8% di Isernia; per gli OTI agricoli stranieri a livello regionale del 50,6% con pesi a livello provinciale dal 44,2% di Campobasso al 56,5% di Isernia e per gli operai agricoli totali stranieri a livello regionale del 64,9% con pesi a livello provinciale dal 62,4% di Campobasso al 72,1% di Isernia.

9.1.1 Le operaie agricole straniere con età inferiore a 40 anni

Dal 2021 al 2022 il numero delle operaie agricole straniere aventi un'età inferiore a 40 anni in Molise è diminuito di 10 unità, condizionato da una diminuzione del numero della componente OTD e da un aumento del numero della componente OTI, assestandosi a 97 unità (Tab. 17).

Tab. 17 – Numero OTI e OTD agricoli stranieri con età inferiore a 40 anni - Femmine - Anni 2021 e 2022

Zone	Numero					
	2021			2022		
	OTI	OTD	TOTALE	OTI	OTD	TOTALE
Campobasso	2	90	92	3	83	86
Isernia	0	15	15	0	11	11
Molise	2	105	107	3	94	97
ITALIA	1.026	37.473	38.499	1.117	37.272	38.389
Zone	Giornate					
	2021			2022		
	OTI	OTD	TOTALE	OTI	OTD	TOTALE
Campobasso	360	7.950	8.310	374	6.452	6.826
Isernia	0	868	868	0	471	471
Molise	360	8.818	9.178	374	6.923	7.297
ITALIA	200.568	3.105.845	3.306.413	221.066	3.146.904	3.367.970

Fonte: elaborazioni su dati INPS

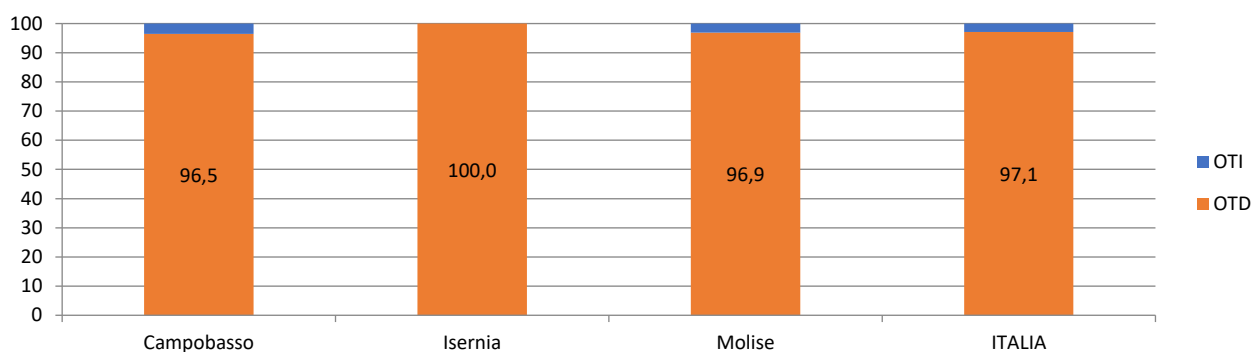
In dettaglio il numero di operaie agricole straniere aventi un'età inferiore a 40 anni in Molise è stato per la componente OTI di 3 unità; e di 94 per la componente OTD.

Le sopraccennate variazioni sono state condizionate da una diminuzione generalizzata delle operaie agricole straniere aventi un'età inferiore a 40 anni in 2 delle 2 province, con una diminuzione registrata in 2 province per le OTD e in 0 province per le OTI (Fig. 98).

In percentuale la diminuzione registrata dal 2021 al 2022 è stata del 9,3% sul totale delle operaie agricole straniere aventi un'età inferiore a 40 anni; del 10,5% per la componente OTD mentre per le OTI si è registrato un aumento del 50,0%.

A seguito delle suddette variazioni il peso della componente OTD agricola straniera avente un'età inferiore a 40 anni a livello regionale è passato dal 98,1% al 96,9%, con pesi registrati nelle province oscillanti dal 96,5% di Campobasso al 100,0% di Isernia. Queste variazioni, in tutte le province hanno fatto diminuire il peso della componente OTD straniera avente un'età inferiore a 40 anni a vantaggio della componente OTI straniera avente un'età inferiore a 40 anni (Fig. 101).

Fig. 101 – Ripartizione percentuale degli OTD e OTI agricoli stranieri con meno di 40 anni nelle varie zone – Femmine - Anno 2022

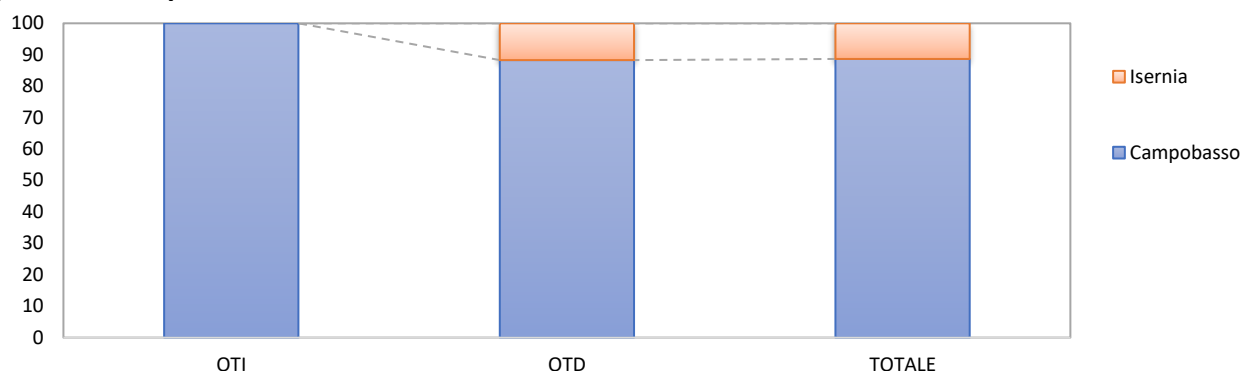


Fonte: elaborazioni su dati INPS

Analizzando la distribuzione delle operaie agricole straniere aventi un'età inferiore a 40 anni a livello provinciale, il peso della provincia di Isernia è diminuito per le OTD agricole straniere aventi un'età inferiore a 40 anni. A seguito delle summenzionate variazioni la provincia di Isernia ha visto diminuire il peso delle operaie agricole totali straniere aventi un'età inferiore a 40 anni.

Campobasso concentra l'88,3% delle OTD agricole straniere aventi un'età inferiore a 40 anni, e poi, in ordine di grandezza, Isernia. Per le OTI agricole straniere aventi un'età inferiore a 40 anni, il 100,0% è impiegato a Campobasso, e in successione Isernia. I pesi delle operaie agricole totali straniere aventi un'età inferiore a 40 anni hanno portato a concentrare l'88,7% delle operaie agricole totali a Campobasso, e a seguire Isernia (Fig. 102).

Fig. 102 – Ripartizione percentuale degli operai agricoli stranieri con meno di 40 anni per provincia e tipo di contratto – Femmine – Anno 2022



Fonte: elaborazioni su dati INPS

Il peso delle operaie agricole straniere aventi un'età inferiore a 40 anni rispetto al totale delle operaie agricole straniere è stato per le OTD agricole straniere a livello regionale del 42,0% con pesi a livello provinciale dal 41,1% di Campobasso al 50,0% di Isernia; per le OTI agricole straniere a livello regionale del 21,4% con pesi a livello provinciale dallo 0,0% di Isernia al 25,0% di Campobasso e per le operaie agricole totali straniere a livello regionale del 40,8% con pesi a livello provinciale dal 40,2% di Campobasso al 45,8% di Isernia.

Se si analizza la sola componente femminile notiamo che il peso delle operaie agricole straniere con età inferiore a 40 anni rispetto al totale delle operaie agricole con età inferiore a 40 anni è stato per le OTD agricole straniere a livello regionale del 32,2% con pesi a livello provinciale dal 32,0% di Campobasso al 33,3% di Isernia; per le OTI agricole straniere a livello regionale del 13,6% con pesi a livello provinciale dallo 0,0% di Isernia al 23,1% di Campobasso e per le operaie agricole totali straniere a livello regionale del 30,9% con pesi a livello provinciale dal 26,2% di Isernia al 31,6% di Campobasso.

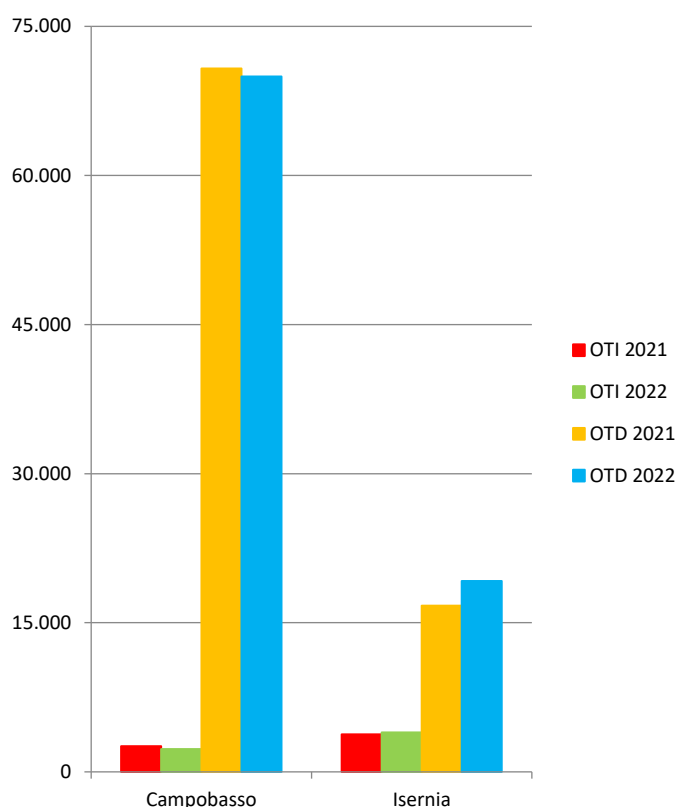
9.2 Numero giornate degli OTD e OTI agricoli stranieri con età inferiore a 40 anni

Dal 2021 al 2022 il numero delle giornate degli operai agricoli stranieri aventi un'età inferiore a 40 anni in Molise è aumentato di 1.564 unità, condizionato da un aumento del numero delle giornate della componente OTD e da una diminuzione del numero delle giornate della componente OTI, assestandosi a 95.402 giornate (Tab. 16).

In dettaglio il numero delle giornate degli operai agricoli stranieri aventi un'età inferiore a 40 anni in Molise è stato per la componente OTI di 6.257 unità; e di 89.145 per la componente OTD.


Le succitate variazioni sono state condizionate da una diminuzione generalizzata delle giornate degli operai agricoli stranieri aventi un'età inferiore a 40 anni in 1 delle 2 province, con una diminuzione registrata in 1 provincia per gli OTD e in 1 provincia per gli OTI. (Fig. 103).

Fig. 103 – Numero giornate OTD e OTI agricoli stranieri con meno di 40 anni – Anni 2021 e 2022



Fonte: elaborazioni su dati INPS

Fig. 104 – Numero giornate OTD e OTI agricoli stranieri con meno di 40 anni - Femmine – Anni 2021 e 2022



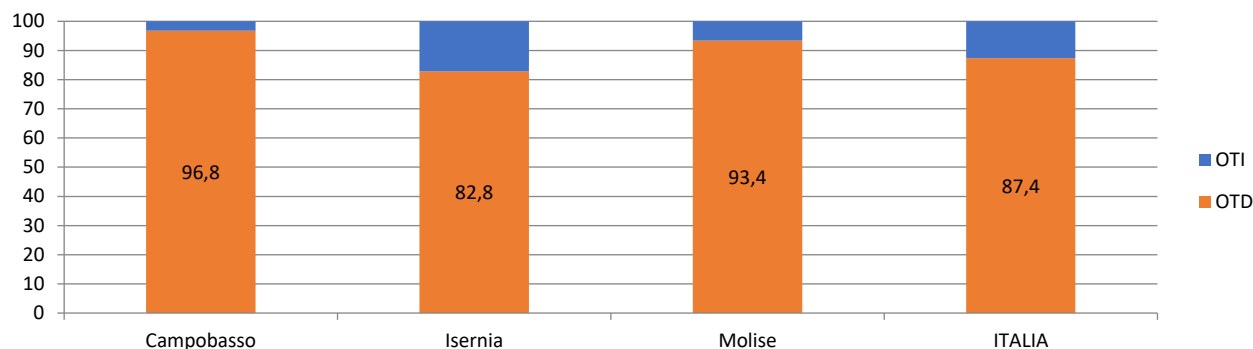
Fonte: elaborazioni su dati INPS

In percentuale l'aumento registrato dal 2021 al 2022 è stato dell'1,7% sul totale delle giornate degli operai agricoli stranieri aventi un'età inferiore a 40 anni; dell'1,9% per la componente OTD mentre per gli OTI si è registrata una diminuzione dell'1,4%.

A seguito delle sopraccennate variazioni il peso delle giornate della componente OTD agricola straniera avente un'età inferiore a 40 anni sul totale delle giornate effettuate dagli stranieri con meno di 40 anni a livello regionale è passato dal 93,2% del 2021 al 93,4% del 2022, con pesi registrati nelle province oscillanti dall'82,8% di Isernia al 96,8% di Campobasso. Queste variazioni, in tutte le

province hanno fatto aumentare il peso della componente OTD straniera avente un'età inferiore a 40 anni a svantaggio della componente OTI straniera avente un'età inferiore a 40 anni (Fig. 105).

Fig. 105 – Ripartizione percentuale delle giornate degli OTD e OTI agricoli stranieri con meno di 40 anni nelle varie zone – Anno 2022

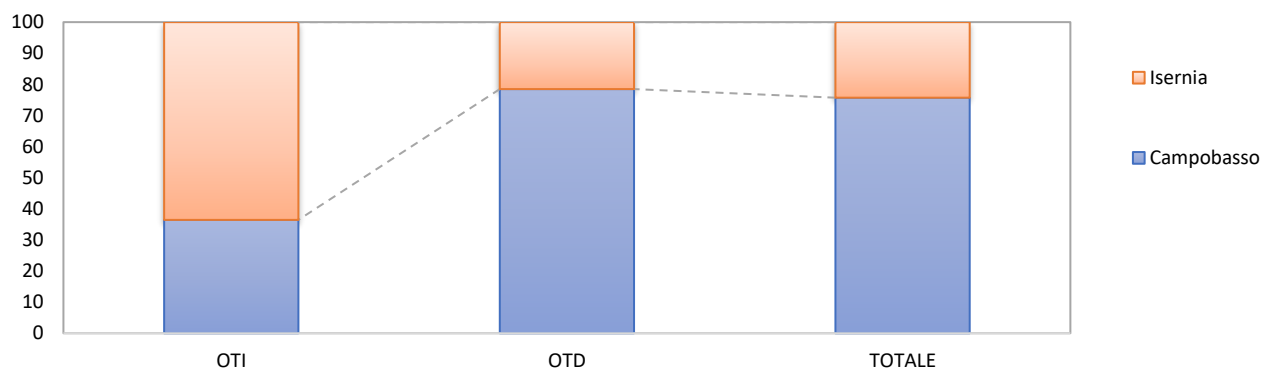


Fonte: elaborazioni su dati INPS

Analizzando la distribuzione delle giornate degli operai agricoli stranieri a livello provinciale per gli operai con età inferiore a 40 anni, il peso della provincia di Campobasso è diminuito per le giornate degli OTD e degli OTI agricoli stranieri aventi un'età inferiore a 40 anni. A seguito delle suddette variazioni la provincia di Campobasso ha visto diminuire il peso delle giornate degli operai agricoli totali stranieri aventi un'età inferiore a 40 anni.

Campobasso concentra il 78,5% delle giornate degli OTD agricoli stranieri con età inferiore a 40 anni, e poi, in ordine di grandezza, Isernia. Per le giornate degli OTI agricoli stranieri con età inferiore a 40 anni, invece, il 63,6% è impiegato a Isernia, e in successione Campobasso. I pesi delle giornate degli operai agricoli totali stranieri con età inferiore a 40 anni hanno portato a concentrare il 75,7% a Campobasso, e a seguire Isernia (Fig. 106).

Fig. 106 – Ripartizione percentuale delle giornate degli operai agricoli stranieri con meno di 40 anni per provincia e tipo di contratto – Anno 2022



Fonte: elaborazioni su dati INPS

Il peso delle giornate degli operai agricoli stranieri con età inferiore a 40 anni rispetto al totale delle giornate degli operai agricoli stranieri è stato per gli OTD agricoli stranieri a livello regionale del 57,5% con pesi a livello provinciale dal 56,9% di Campobasso al 59,9% di Isernia; per gli OTI agricoli stranieri a livello regionale del 39,4% con pesi a livello provinciale dal 29,1% di Campobasso al 49,5% di Isernia e per gli operai agricoli totali stranieri a livello regionale del 55,8% con pesi a livello provinciale dal 55,2% di Campobasso al 57,8% di Isernia.

9.2.1 Le giornate delle operaie agricole straniere con età inferiore a 40 anni

Dal 2021 al 2022 il numero delle giornate delle operaie agricole straniere aventi un'età inferiore a 40 anni in Molise è diminuito di 1.881 unità, condizionato da una diminuzione del numero delle giornate della componente OTD e da un aumento del numero delle giornate della componente OTI, assestandosi a 7.297 giornate (Tab. 17).

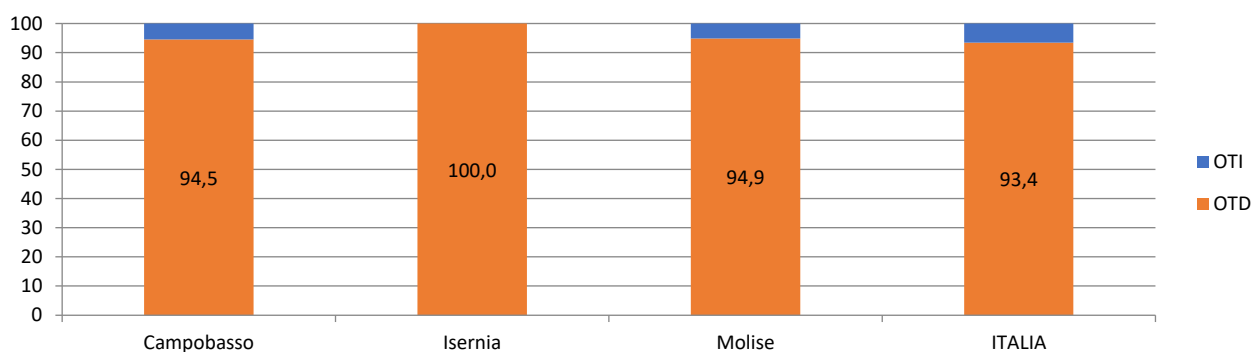
In dettaglio il numero delle giornate delle operaie agricole straniere aventi un'età inferiore a 40 anni in Molise è stato per la componente OTI di 374 unità; e di 6.923 per la componente OTD.

Le summenzionate variazioni sono state condizionate da una diminuzione generalizzata delle giornate delle operaie agricole straniere aventi un'età inferiore a 40 anni in 2 delle 2 province, con una diminuzione registrata in 2 province per le OTD e in 0 province per le OTI (Fig. 104).

In percentuale la diminuzione registrata per le giornate dal 2021 al 2022 è stata del 20,5% sul totale delle operaie agricole straniere aventi un'età inferiore a 40 anni; del 21,5% per la componente OTD mentre per le OTI si è registrato un aumento del 3,9%.

A seguito delle succitate variazioni il peso delle giornate della componente OTD agricola straniera avente un'età inferiore a 40 anni a livello regionale è passato dal 96,1% del 2021 al 94,9% del 2022, con pesi registrati nelle province oscillanti dal 94,5% di Campobasso al 100,0% di Isernia. Queste variazioni, in tutte le province hanno fatto diminuire il peso della componente OTD straniera avente un'età inferiore a 40 anni a vantaggio della componente OTI straniera avente un'età inferiore a 40 anni (Fig. 107).

Fig. 107 – Ripartizione percentuale delle giornate degli OTD e OTI agricoli stranieri con meno di 40 anni nelle varie zone – Femmine - Anno 2022

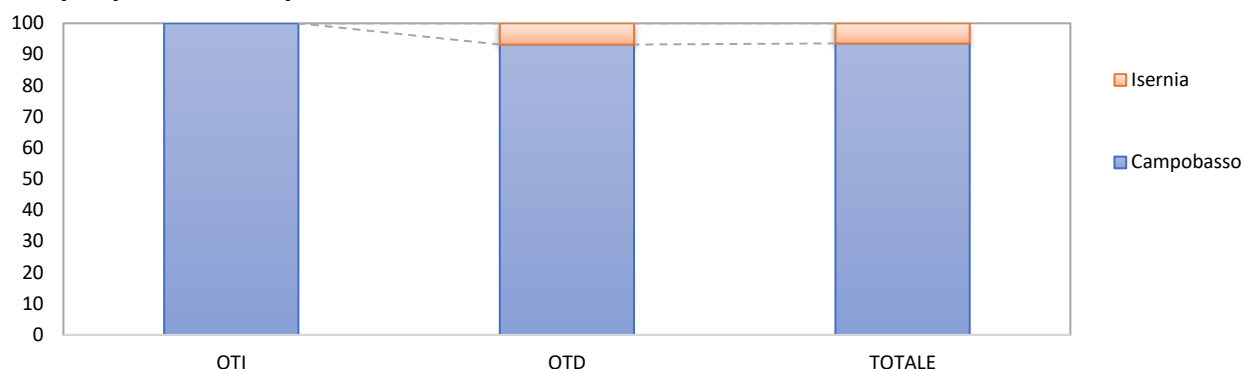


Fonte: elaborazioni su dati INPS

Analizzando la distribuzione delle giornate delle operaie agricole straniere a livello provinciale per le operaie con età inferiore a 40 anni, il peso della provincia di Isernia è diminuito per le giornate delle OTD agricole straniere aventi un'età inferiore a 40 anni. A seguito delle sopraccennate variazioni la provincia di Isernia ha visto diminuire il peso delle giornate delle operaie agricole totali straniere aventi un'età inferiore a 40 anni.

Campobasso concentra il 93,2% delle giornate delle OTD agricole straniere con età inferiore a 40 anni, e poi, in ordine di grandezza, Isernia. Per le giornate delle OTI agricole straniere con età inferiore a 40 anni, il 100,0% è impiegato a Campobasso, e in successione Isernia. I pesi delle giornate delle operaie agricole totali straniere con età inferiore a 40 anni hanno portato a concentrare il 93,5% a Campobasso, e a seguire Isernia (Fig. 108).

Fig. 108 – Ripartizione percentuale delle giornate degli operai agricoli stranieri con meno di 40 anni per provincia e tipo di contratto – Femmine – Anno 2022



Fonte: elaborazioni su dati INPS

Il peso delle giornate delle operaie agricole straniere con età inferiore a 40 anni rispetto al totale delle giornate delle operaie agricole straniere è stato per le OTD agricole straniere con età inferiore a 40 anni a livello regionale del 33,4% con pesi a livello provinciale dal 26,6% di Isernia al 34,0% di Campobasso; per le OTI agricole straniere con età inferiore a 40 anni a livello regionale del 13,1% con pesi a livello provinciale dallo 0,0% di Isernia al 16,4% di Campobasso e per le operaie agricole totali straniere con età inferiore a 40 anni a livello regionale del 30,9% con pesi a livello provinciale dal 20,1% di Isernia al 32,2% di Campobasso.

Se si analizza la sola componente femminile notiamo che il peso delle giornate delle operaie agricole straniere con età inferiore a 40 anni rispetto al totale delle giornate delle operaie con età inferiore a 40 anni è stato per le OTD agricole straniere a livello regionale del 30,4% con pesi a livello provinciale dal 24,0% di Isernia al 31,0% di Campobasso; per le OTI agricole straniere a livello regionale del 10,8% con pesi a livello provinciale dallo 0,0% di Isernia al 14,6% di Campobasso e per le operaie agricole totali straniere a livello regionale del 27,8% con pesi a livello provinciale dal 16,4% di Isernia al 29,2% di Campobasso.

10. GLI OPERAI AGRICOLI COMUNITARI CON ETA' INFERIORE A 40 ANNI

10.1 Numero OTD e OTI agricoli comunitari con età inferiore a 40 anni

Dal 2021 al 2022 il numero degli operai agricoli comunitari aventi un'età inferiore a 40 anni in Molise è diminuito di 17 unità, condizionato da una diminuzione del numero della componente OTD e da un aumento del numero della componente OTI, assestandosi a 120 unità (Tab. 18).

Tab. 18 – Numero OTI e OTD agricoli comunitari con età inferiore a 40 anni - Anni 2021 e 2022

Zone	Numero					
	2021			2022		
	OTI	OTD	TOTALE	OTI	OTD	TOTALE
Campobasso	2	117	119	3	104	107
Isernia	1	17	18	1	12	13
Molise	3	134	137	4	116	120
ITALIA	1.955	45.509	47.464	1.909	40.302	42.211

Zone	Giornate					
	2021			2022		
	OTI	OTD	TOTALE	OTI	OTD	TOTALE
Campobasso	333	10.357	10.690	374	7.867	8.241
Isernia	9	1.359	1.368	160	740	900
Molise	342	11.716	12.058	534	8.607	9.141
ITALIA	457.423	3.620.601	4.078.024	443.121	3.216.229	3.659.350

Fonte: elaborazioni su dati INPS

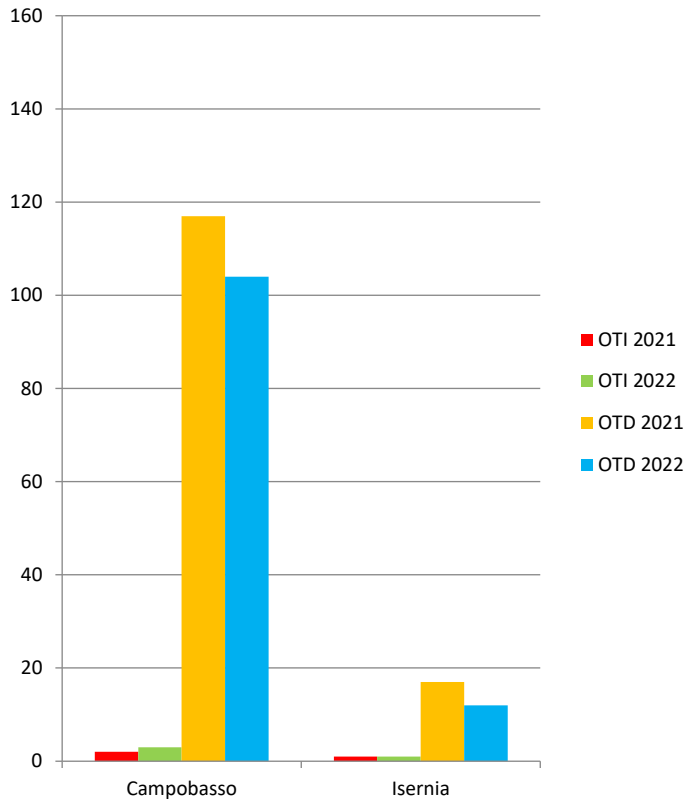
In dettaglio il numero di operai agricoli comunitari aventi un'età inferiore a 40 anni in Molise è stato per la componente OTI di 4 unità; e di 116 per la componente OTD.

Le suddette variazioni sono state condizionate da una diminuzione generalizzata degli operai agricoli comunitari in 2 delle 2 province, con una diminuzione registrata in 2 province per gli OTD e in 0 province per gli OTI (Fig. 109).

In percentuale la diminuzione registrata dal 2021 al 2022 è stata del 12,4% sul totale degli operai agricoli comunitari; del 13,4% per la componente OTD mentre per gli OTI si è registrato un aumento del 33,3%.

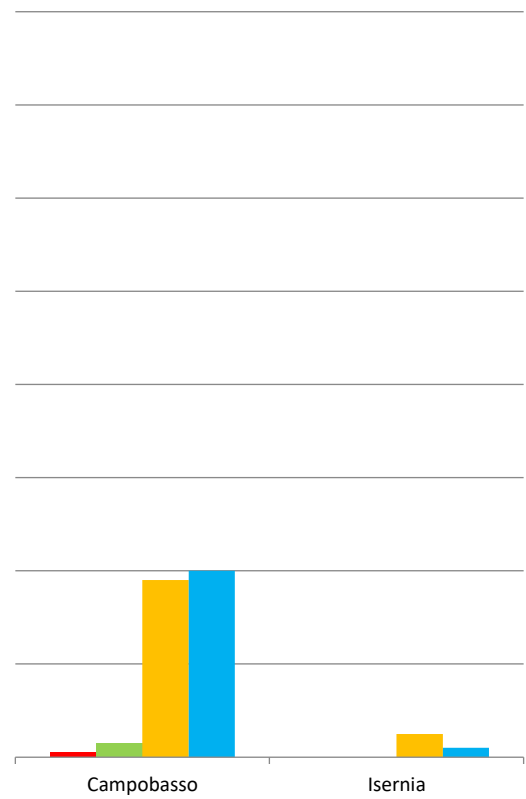
A seguito delle summenzionate variazioni il peso della componente OTD agricola comunitaria avente un'età inferiore a 40 anni a livello regionale è passato dal 97,8% al 96,7%, con pesi registrati nelle province oscillanti dal 92,3% di Isernia al 97,2% di Campobasso. Queste variazioni, in tutte le province hanno fatto diminuire il peso della componente OTD comunitaria avente un'età inferiore a 40 anni a vantaggio della componente OTI comunitaria avente un'età inferiore a 40 anni (Fig. 111).

Fig. 109 – Numero OTD e OTI agricoli comunitari con meno di 40 anni – Anni 2021 e 2022



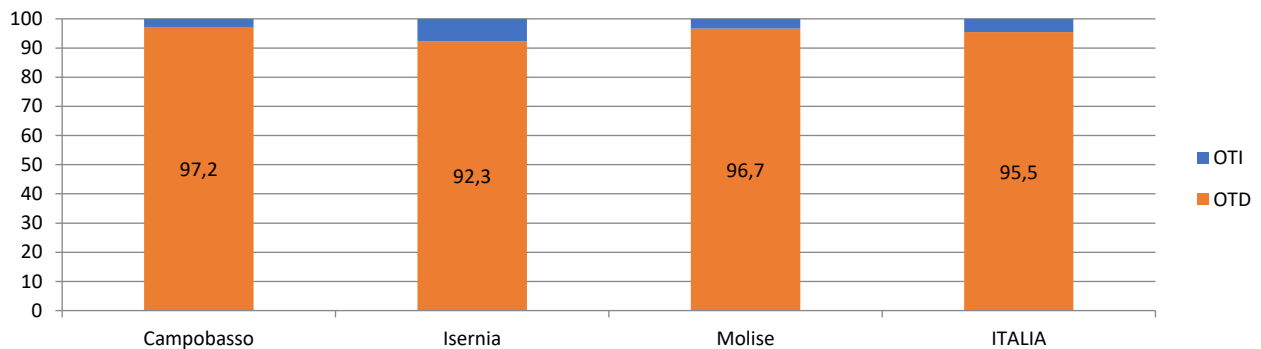
Fonte: elaborazioni su dati INPS

Fig. 110 – Numero OTD e OTI agricoli comunitari con meno di 40 anni - Femmine – Anni 2021 e 2022



Fonte: elaborazioni su dati INPS

Fig. 111 – Ripartizione percentuale degli OTD e OTI agricoli comunitari con meno di 40 anni nelle varie zone – Anno 2022



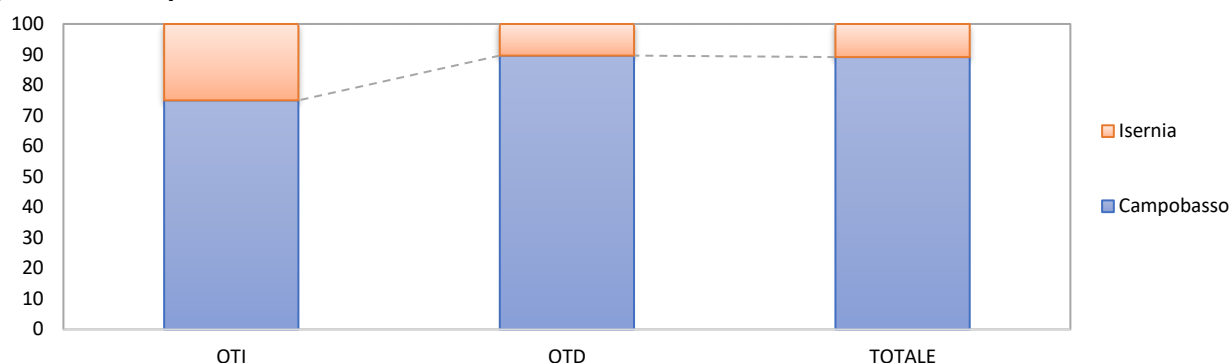
Fonte: elaborazioni su dati INPS

Analizzando la distribuzione degli operai agricoli comunitari aventi un'età inferiore a 40 anni a livello provinciale, il peso della provincia di Isernia è diminuito per gli OTD e per gli OTI agricoli comunitari aventi un'età inferiore a 40 anni. A seguito delle succitate variazioni la provincia di Isernia ha visto diminuire il peso degli operai agricoli totali comunitari aventi un'età inferiore a 40 anni.

Campobasso concentra l'89,7% degli OTD agricoli comunitari aventi un'età inferiore a 40 anni, e poi, in ordine di grandezza, Isernia. Per gli OTI agricoli comunitari aventi un'età inferiore a 40 anni, il 75,0% è impiegato a Campobasso, e in successione Isernia. I pesi degli operai agricoli totali

comunitari aventi un'età inferiore a 40 anni hanno portato a concentrare l'89,2% degli operai totali a Campobasso, e a seguire Isernia (Fig. 112).

Fig. 112 – Ripartizione percentuale degli operai agricoli comunitari con meno di 40 anni per provincia e tipo di contratto – Anno 2022



Fonte: elaborazioni su dati INPS

Il peso degli operai agricoli comunitari aventi un'età inferiore a 40 anni rispetto al totale degli operai agricoli comunitari è stato per gli OTD agricoli comunitari a livello regionale del 40,7% con pesi a livello provinciale dal 39,4% di Campobasso al 57,1% di Isernia; per gli OTI agricoli comunitari a livello regionale del 25,0% con pesi a livello provinciale dal 20,0% di Campobasso al 100,0% di Isernia e per gli operai agricoli totali comunitari a livello regionale del 39,9% con pesi a livello provinciale dal 38,4% di Campobasso al 59,1% di Isernia.

10.1.1 Le operaie agricole comunitarie con età inferiore a 40 anni

Dal 2021 al 2022 il numero delle operaie agricole comunitarie aventi un'età inferiore a 40 anni in Molise è aumentato di 1 unità, condizionato da una diminuzione del numero della componente OTD e da un aumento del numero della componente OTI, assestandosi a 45 unità (Tab. 19).

Tab. 19 – Numero OTI e OTD agricoli comunitari con età inferiore a 40 anni - Femmine - Anni 2021 e 2022

Zone	Numero					
	2021			2022		
	OTI	OTD	TOTALE	OTI	OTD	TOTALE
Campobasso	1	38	39	3	40	43
Isernia	0	5	5	0	2	2
Molise	1	43	44	3	42	45
ITALIA	446	17.534	17.980	458	15.818	16.276
Zone	Giornate					
	2021			2022		
	OTI	OTD	TOTALE	OTI	OTD	TOTALE
Campobasso	267	3.792	4.059	374	3.133	3.507
Isernia	0	403	403	0	52	52
Molise	267	4.195	4.462	374	3.185	3.559
ITALIA	91.527	1.436.322	1.527.849	92.869	1.312.323	1.405.192

Fonte: elaborazioni su dati INPS

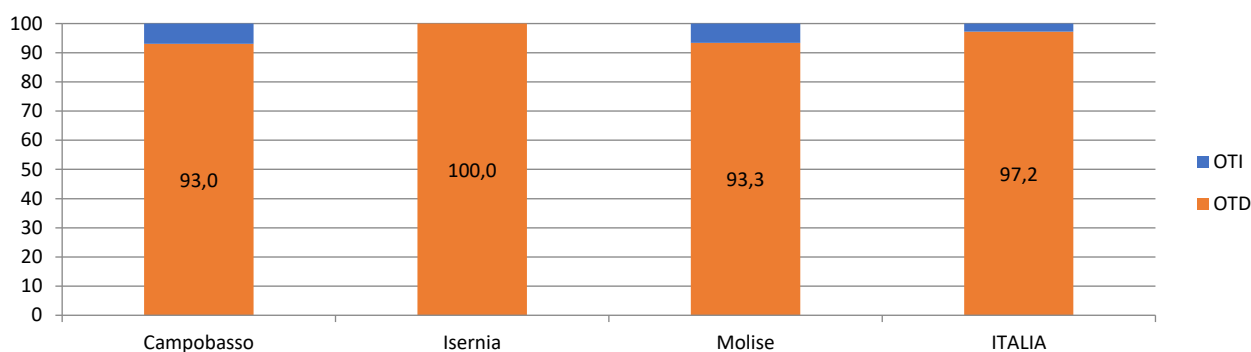
In dettaglio il numero di operaie agricole comunitarie aventi un'età inferiore a 40 anni in Molise è stato per la componente OTI di 3 unità; e di 42 per la componente OTD.

Le sopraccennate variazioni sono state condizionate da una diminuzione generalizzata delle operaie agricole comunitarie aventi un'età inferiore a 40 anni in 1 delle 2 province, con una diminuzione registrata in 1 provincia per le OTD e in 0 province per le OTI (Fig. 110).

In percentuale l'aumento registrato dal 2021 al 2022 è stato del 2,3% sul totale delle operaie agricole comunitarie aventi un'età inferiore a 40 anni; per le OTD si è registrata una diminuzione del 2,3% mentre per le OTI si è registrato un aumento del 200,0%.

A seguito delle suddette variazioni il peso della componente OTD agricola comunitaria avente un'età inferiore a 40 anni a livello regionale è passato dal 97,7% al 93,3%, con pesi registrati nelle province oscillanti dal 93,0% di Campobasso al 100,0% di Isernia. Queste variazioni, in tutte le province hanno fatto diminuire il peso della componente OTD comunitaria avente un'età inferiore a 40 anni a vantaggio della componente OTI comunitaria avente un'età inferiore a 40 anni (Fig. 113).

Fig. 113 – Ripartizione percentuale degli OTD e OTI agricoli comunitari con meno di 40 anni nelle varie zone – Femmine - Anno 2022

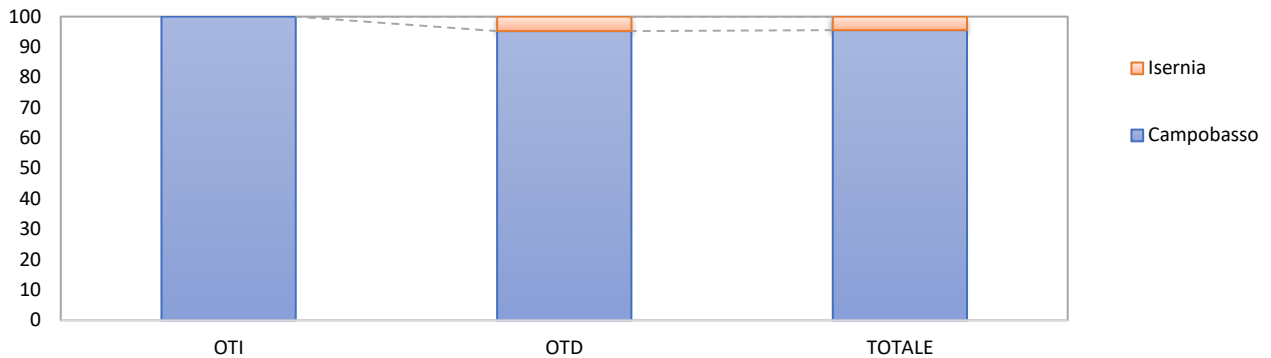


Fonte: elaborazioni su dati INPS

Analizzando la distribuzione delle operaie agricole comunitarie aventi un'età inferiore a 40 anni a livello provinciale, il peso della provincia di Isernia è diminuito per le OTD agricole comunitarie aventi un'età inferiore a 40 anni. A seguito delle summenzionate variazioni la provincia di Isernia ha visto diminuire il peso delle operaie agricole totali comunitarie aventi un'età inferiore a 40 anni.

Campobasso concentra il 95,2% delle OTD agricole comunitarie aventi un'età inferiore a 40 anni, e poi, in ordine di grandezza, Isernia. Per le OTI agricole comunitarie aventi un'età inferiore a 40 anni, il 100,0% è impiegato a Campobasso, e in successione Isernia. I pesi delle operaie agricole totali comunitarie aventi un'età inferiore a 40 anni hanno portato a concentrare il 95,6% delle operaie agricole totali a Campobasso, e a seguire Isernia (Fig. 114).

Fig. 114 – Ripartizione percentuale degli operai agricoli comunitari con meno di 40 anni per provincia e tipo di contratto – Femmine – Anno 2022



Fonte: elaborazioni su dati INPS

Il peso delle operaie agricole comunitarie aventi un'età inferiore a 40 anni rispetto al totale delle operaie agricole comunitarie è stato per le OTD agricole comunitarie a livello regionale del 42,9% con pesi a livello provinciale dal 40,0% di Isernia al 43,0% di Campobasso; per le OTI agricole comunitarie a livello regionale del 30,0% con pesi a livello provinciale dallo 0,0% di Isernia al 30,0% di Campobasso e per le operaie agricole totali comunitarie a livello regionale del 41,7% con pesi a livello provinciale dal 40,0% di Isernia al 41,7% di Campobasso.

Se si analizza la sola componente femminile notiamo che il peso delle operaie agricole comunitarie con età inferiore a 40 anni rispetto al totale delle operaie agricole straniere con età inferiore a 40 anni è stato per le OTD agricole comunitarie a livello regionale del 44,7% con pesi a livello provinciale dal 18,2% di Isernia al 48,2% di Campobasso; per le OTI agricole comunitarie a livello regionale del 100,0% con pesi a livello provinciale dallo 0,0% di Isernia al 100,0% di Campobasso e per le operaie agricole totali comunitarie a livello regionale del 46,4% con pesi a livello provinciale dal 18,2% di Isernia al 50,0% di Campobasso.

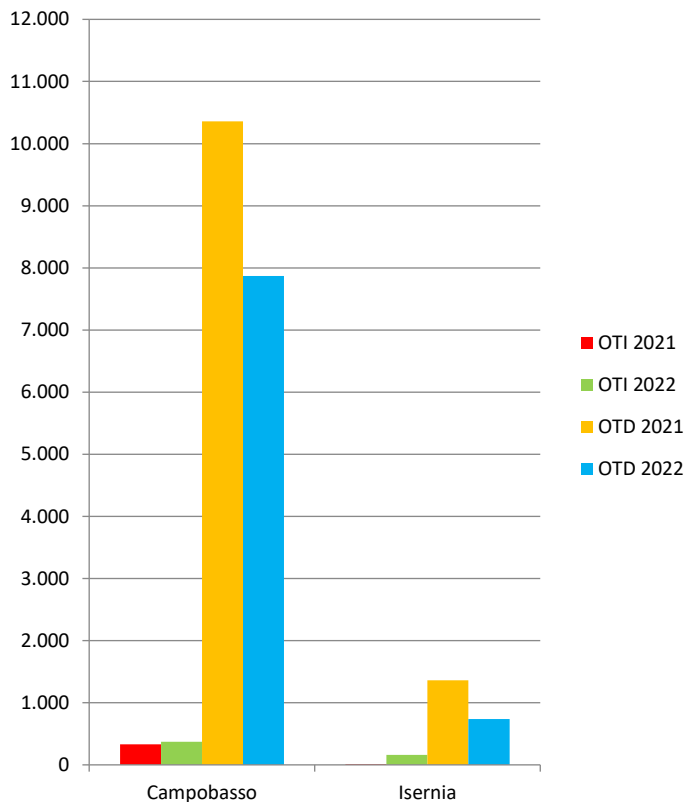
10.2 Numero giornate OTD e OTI agricoli comunitari con età inferiore a 40 anni

Dal 2021 al 2022 il numero delle giornate degli operai agricoli comunitari aventi un'età inferiore a 40 anni in Molise è diminuito di 2.917 unità, condizionato da una diminuzione del numero delle giornate della componente OTD e da un aumento del numero delle giornate della componente OTI, assestandosi a 9.141 giornate (Tab. 18).

In dettaglio il numero delle giornate degli operai agricoli aventi un'età inferiore a 40 anni in Molise è stato per la componente OTI di 534 unità; e di 8.607 per la componente OTD.

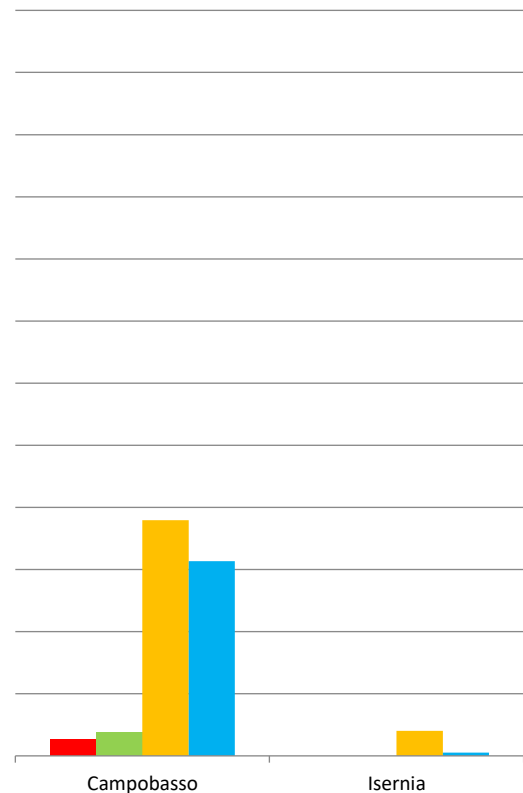
Le succitate variazioni sono state condizionate da una diminuzione generalizzata delle giornate degli operai agricoli comunitari aventi un'età inferiore a 40 anni in 2 delle 2 province, con una diminuzione registrata in 2 province per gli OTD e in 0 province per gli OTI (Fig. 115).

Fig. 115 – Numero giornate OTD e OTI agricoli comunitari con meno di 40 anni – Anni 2021 e 2022



Fonte: elaborazioni su dati INPS

Fig. 116 – Numero giornate OTD e OTI agricoli comunitari con meno di 40 anni - Femmine – Anni 2021 e 2022



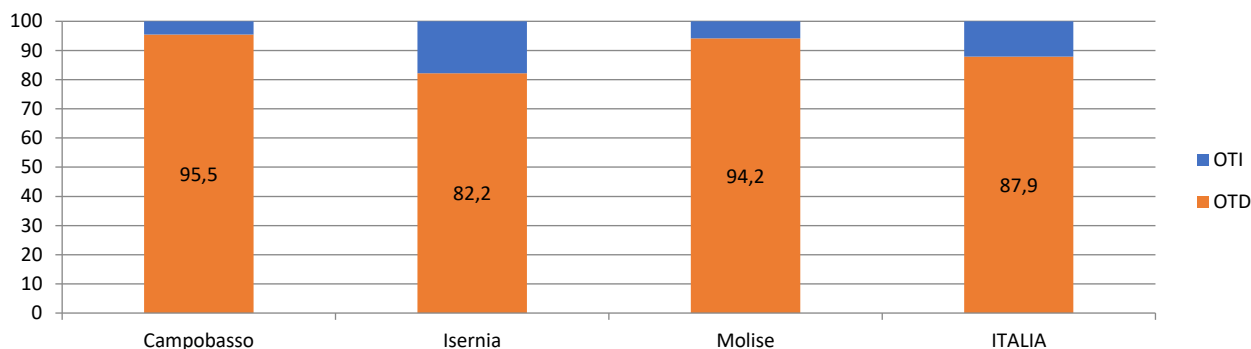
Fonte: elaborazioni su dati INPS

In percentuale la diminuzione registrata dal 2021 al 2022 è stata del 24,2% sul totale delle giornate degli operai agricoli comunitari aventi un'età inferiore a 40 anni; del 26,5% per la componente OTD mentre per gli OTI si è registrato un aumento del 56,1%.

A seguito delle sopraccennate variazioni il peso delle giornate della componente OTD agricola comunitaria avente un'età inferiore a 40 anni sul totale delle giornate effettuate dagli operai agricoli stranieri con meno di 40 anni a livello regionale è passato dal 97,2% del 2021 al 94,2% del 2022, con pesi registrati nelle province oscillanti dall'82,2% di Isernia al 95,5% di Campobasso. Queste variazioni, in tutte le province hanno fatto diminuire il peso della componente OTD comunitaria

avente un'età inferiore a 40 anni a vantaggio della componente OTI comunitaria avente un'età inferiore a 40 anni (Fig. 117).

Fig. 117 – Ripartizione percentuale delle giornate degli OTD e OTI agricoli comunitari con meno di 40 anni nelle varie zone – Anno 2022

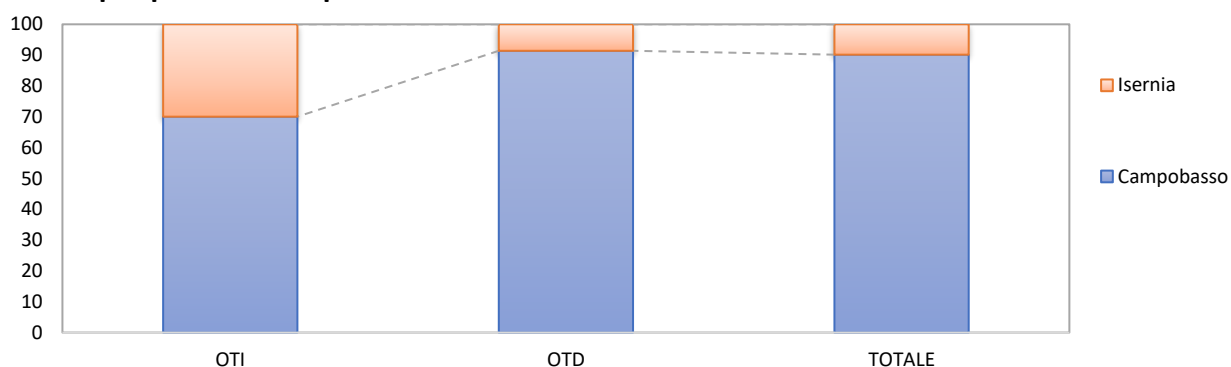


Fonte: elaborazioni su dati INPS

Analizzando la distribuzione delle giornate degli operai agricoli comunitari a livello provinciale per gli operai con età inferiore a 40 anni, il peso della provincia di Isernia è diminuito per le giornate degli OTD agricoli comunitari aventi un'età inferiore a 40 anni; il peso della provincia di Campobasso è diminuito per le giornate degli OTI agricoli comunitari aventi un'età inferiore a 40 anni. A seguito delle suddette variazioni la provincia di Isernia ha visto diminuire il peso delle giornate degli operai agricoli totali comunitari aventi un'età inferiore a 40 anni.

Campobasso concentra il 91,4% delle giornate degli OTD agricoli comunitari con età inferiore a 40 anni, e poi, in ordine di grandezza, Isernia. Per le giornate degli OTI agricoli comunitari con età inferiore a 40 anni, il 70,0% è impiegato a Campobasso, e in successione Isernia. I pesi delle giornate degli operai agricoli totali comunitari con età inferiore a 40 anni hanno portato a concentrare il 90,2% a Campobasso, e a seguire Isernia (Fig. 118).

Fig.118 – Ripartizione percentuale delle giornate degli operai agricoli comunitari con meno di 40 anni per provincia e tipo di contratto – Anno 2022



Fonte: elaborazioni su dati INPS

Il peso delle giornate degli operai agricoli comunitari con età inferiore a 40 anni rispetto al totale delle giornate degli operai agricoli comunitari è stato per gli OTD agricoli comunitari a livello regionale del 33,1% con pesi a livello provinciale dal 32,4% di Campobasso al 42,6% di Isernia; per gli OTI agricoli comunitari a livello regionale del 17,6% con pesi a livello provinciale dal 13,0% di Campobasso al 100,0% di Isernia e per gli operai agricoli totali comunitari a livello regionale del 31,5% con pesi a livello provinciale dal 30,4% di Campobasso al 47,5% di Isernia.

10.2.1 Le giornate delle operaie agricole comunitarie con età inferiore a 40 anni

Dal 2021 al 2022 il numero delle giornate delle operaie agricole comunitarie aventi un'età inferiore a 40 anni in Molise è diminuito di 903 unità, condizionato da una diminuzione del numero delle giornate della componente OTD e da un aumento del numero delle giornate della componente OTI, assestandosi a 3.559 giornate (Tab. 19).

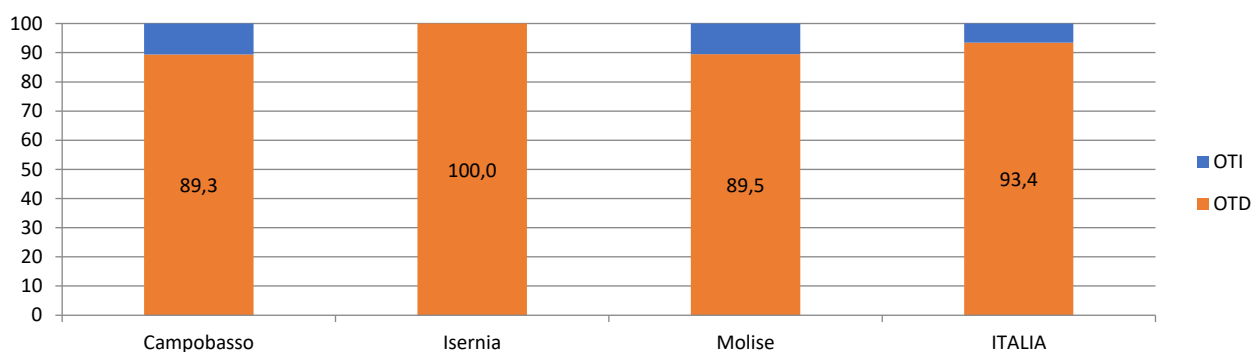
In dettaglio il numero delle giornate delle operaie agricole comunitarie aventi un'età inferiore a 40 anni in Molise è stato per la componente OTI di 374 unità; e di 3.185 per la componente OTD.

Le summenzionate variazioni sono state condizionate da una diminuzione generalizzata delle giornate delle operaie agricole comunitarie aventi un'età inferiore a 40 anni in 2 delle 2 province, con una diminuzione registrata in 2 province per le OTD e in 0 province per le OTI (Fig. 116).

In percentuale la diminuzione registrata per le giornate dal 2021 al 2022 è stata del 20,2% sul totale delle giornate delle operaie agricole comunitarie aventi un'età inferiore a 40 anni; del 24,1% per la componente OTD mentre per le OTI si è registrato un aumento del 40,1%.

A seguito delle succitate variazioni il peso delle giornate della componente OTD agricola comunitaria avente un'età inferiore a 40 anni a livello regionale è passato dal 94,0% del 2021 all'89,5% del 2022, con pesi registrati nelle province oscillanti dall'89,3% di Campobasso al 100,0% di Isernia. Queste variazioni, in tutte le province hanno fatto diminuire il peso della componente OTD comunitaria avente un'età inferiore a 40 anni a vantaggio della componente OTI comunitaria avente un'età inferiore a 40 anni (Fig. 119).

Fig. 119 – Ripartizione percentuale delle giornate degli OTD e OTI agricoli comunitari con meno di 40 anni nelle varie zone – Femmine - Anno 2021

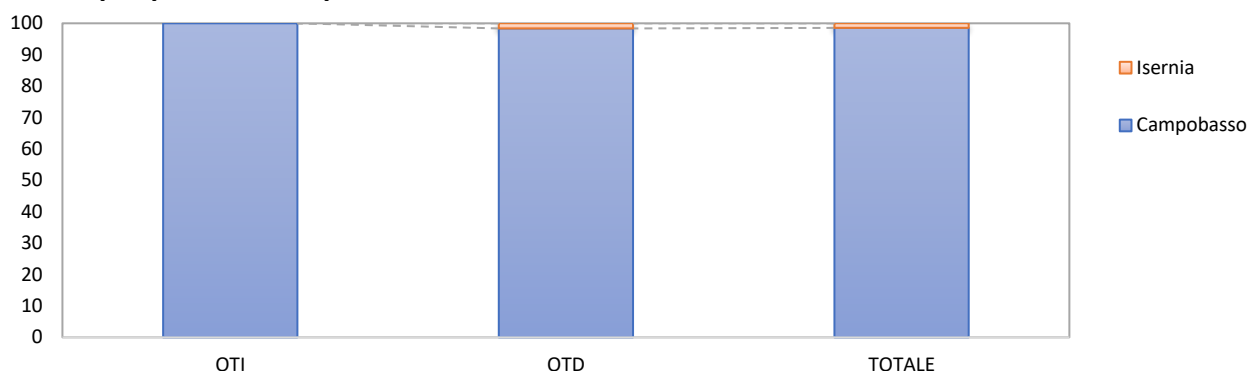


Fonte: elaborazioni su dati INPS

Analizzando la distribuzione delle giornate delle operaie agricole comunitarie a livello provinciale per le operaie con età inferiore a 40 anni, il peso della provincia di Isernia è diminuito per le giornate delle OTD agricole comunitarie aventi un'età inferiore a 40 anni. A seguito delle sopraccennate variazioni la provincia di Isernia ha visto diminuire il peso delle giornate delle operaie agricole totali comunitarie aventi un'età inferiore a 40 anni.

Campobasso concentra il 98,4% delle giornate delle OTD agricole comunitarie con età inferiore a 40 anni, e poi, in ordine di grandezza, Isernia. Per le giornate delle OTI agricole comunitarie con età inferiore a 40 anni, il 100,0% è impiegato a Campobasso, e in successione Isernia. I pesi delle giornate delle operaie agricole comunitarie totali con età inferiore a 40 anni hanno portato a concentrare il 98,5% a Campobasso, e a seguire Isernia (Fig. 120).

Fig. 120 – Ripartizione percentuale delle giornate degli operai agricoli comunitari con meno di 40 anni per provincia e tipo di contratto – Femmine – Anno 2022



Fonte: elaborazioni su dati INPS

Il peso delle giornate delle operaie agricole comunitarie con età inferiore a 40 anni rispetto al totale delle giornate delle operaie agricole comunitarie è stato per le OTD agricole comunitarie a livello regionale del 36,3% con pesi a livello provinciale dal 9,6% di Isernia al 38,0% di Campobasso; per le OTI agricole comunitarie a livello regionale del 22,1% con pesi a livello provinciale dallo 0,0% di Isernia al 22,1% di Campobasso e per le operaie agricole totali comunitarie a livello regionale del 34,0% con pesi a livello provinciale dal 9,6% di Isernia al 35,3% di Campobasso.

Se si analizza la sola componente femminile notiamo che il peso delle giornate delle operaie agricole comunitarie con età inferiore a 40 anni rispetto al totale delle giornate delle operaie straniere con età inferiore a 40 anni è stato per le OTD agricole comunitarie a livello regionale del 46,0% con pesi a livello provinciale dall'11,0% di Isernia al 48,6% di Campobasso; per le OTI agricole comunitarie a livello regionale del 100,0% con pesi a livello provinciale dallo 0,0% di Isernia al 100,0% di Campobasso e per le operaie agricole totali comunitarie a livello regionale del 48,8% con pesi a livello provinciale dall'11,0% di Isernia al 51,4% di Campobasso.

11. CONSIDERAZIONI CONCLUSIVE

11.1 Gli operai agricoli

Da questi dati è possibile evidenziare i seguenti fenomeni rilevati dal 2021 al 2022:

- Il numero di operai diminuisce condizionato da una diminuzione generalizzata delle componenti OTD e OTI, maggiore per gli OTD.

Il numero di giornate degli operai diminuisce condizionato da una diminuzione delle giornate della componente OTD e un aumento di quelle della componente OTI.

Per gli operai la variazione registrata dal numero di giornate è maggiore di quella registrata dal numero di operai, indice di un maggior numero di giornate pro-capite.

- Il numero di operai stranieri aumenta condizionato da un aumento della componente OTD e una diminuzione della componente OTI.

La variazione assoluta registrata dal numero degli operai stranieri è superiore a quella registrata dal totale. La variazione relativa degli operai stranieri è stata superiore a quella fatta registrare dagli operai totali, indice di sostituzione di questi rispetto agli operai italiani.

Il numero di giornate degli operai stranieri aumenta condizionato da un aumento generalizzato delle giornate delle componenti OTD e OTI, maggiore per gli OTD.

La variazione assoluta registrata dal numero delle giornate degli operai stranieri è superiore a quella registrata dal numero totale di giornate. La variazione relativa delle giornate degli operai stranieri è stata superiore a quella fatta registrare dalle giornate degli operai totali, indice di sostituzione di questi rispetto agli operai italiani.

Per gli operai stranieri la variazione registrata dal numero di giornate è maggiore di quella registrata dal numero di operai, indice di un maggior numero di giornate pro-capite.

- Il numero di operai comunitari diminuisce condizionato da una diminuzione della componente OTD e un aumento della componente OTI.

La variazione assoluta registrata dal numero degli operai comunitari è inferiore a quella registrata dal totale. La variazione relativa degli operai comunitari è stata inferiore a quella fatta registrare dagli operai totali, indice di diminuzione di questi rispetto agli operai extracomunitari.

Il numero di giornate degli operai comunitari diminuisce condizionato da una diminuzione delle giornate della componente OTD e un aumento di quelle della componente OTI.

La variazione assoluta registrata dal numero delle giornate degli operai comunitari è inferiore a quella registrata dal numero di giornate degli stranieri. La variazione relativa delle giornate degli operai comunitari è stata inferiore a quella fatta registrare dalle giornate degli operai stranieri, indice di diminuzione di questi rispetto agli operai extracomunitari.

Per gli operai comunitari la variazione registrata dal numero di giornate è minore di quella registrata dal numero di operai, indice di un minor numero di giornate pro-capite.

11.2 Le operaie agricole

- Il numero di operaie diminuisce condizionato da una diminuzione della componente OTD e un aumento della componente OTI.

Rispetto al totale generale il peso delle operaie dal 2021 al 2022 è diminuito passando dal 22,7% al 22,6%.

Il numero di giornate delle operaie diminuisce condizionato da una diminuzione delle giornate della componente OTD e un aumento di quelle della componente OTI.

Per le operaie la variazione registrata dal numero di giornate è maggiore di quella registrata dal numero di operai, indice di un maggior numero di giornate pro-capite.

Rispetto al totale generale il peso delle giornate delle operaie dal 2021 al 2022 è diminuito passando dal 23,4% al 23,0%.

- Il numero di operaie straniere diminuisce condizionato da una diminuzione della componente OTD e un aumento della componente OTI. Rispetto al totale stranieri il peso delle operaie dal 2021 al 2022 è diminuito passando dal 13,8% al 12,9%.

La variazione assoluta registrata dal numero delle operaie straniere è superiore a quella registrata dal totale operaie. La variazione relativa delle prime è stata inferiore a quella fatta registrare dalle seconde, indice di sostituzione di questi rispetto alle operaie italiane.

Il numero di giornate delle operaie straniere diminuisce condizionato da una diminuzione delle giornate della componente OTD e un aumento di quelle della componente OTI. Rispetto al totale giornate degli stranieri il peso delle operaie dal 2021 al 2022 è diminuito passando dal 15,1% al 13,8%.

La variazione assoluta registrata dal numero delle giornate delle operaie straniere è superiore a quella registrata dal numero totale di giornate delle operaie. La variazione relativa delle prime è stata inferiore a quella fatta registrare dalle seconde, indice di sostituzione di queste rispetto alle operaie italiane.

Per le operaie straniere la variazione registrata dal numero di giornate è minore di quella registrata dal numero di operaie, indice di un minor numero di giornate pro-capite.

- Il numero di operaie comunitarie diminuisce condizionato da una diminuzione della componente OTD e un aumento della componente OTI. Rispetto al totale comunitari il peso delle operaie comunitarie dal 2021 al 2022 è aumentato passando dal 33,2% al 35,9%.

La variazione assoluta registrata dal numero delle operaie comunitarie è superiore a quella registrata dal totale operaie straniere. La variazione relativa delle prime è stata superiore a quella fatta registrare dalle seconde, indice di sostituzione di queste rispetto alle operaie extracomunitarie.

Il numero di giornate delle operaie comunitarie diminuisce condizionato da una diminuzione delle giornate della componente OTD e un aumento di quelle della componente OTI. Rispetto al totale giornate degli stranieri il peso delle operaie comunitarie dal 2021 al 2022 è aumentato passando dal 35,2% al 36,1%.

La variazione assoluta registrata dal numero delle giornate delle operaie comunitarie è superiore a quella registrata dal numero di giornate delle straniere. La variazione relativa delle giornate delle prime è stata inferiore a quella fatta registrare dalle giornate delle seconde, indice di sostituzione di questi rispetto alle operaie extracomunitarie.

Per le operaie comunitarie la variazione registrata dal numero di giornate è minore di quella registrata dal numero di operaie, indice di un minor numero di giornate pro-capite.

11.3 Gli operai agricoli non aventi diritto alla contribuzione

- Il numero di operai non aventi diritto alla contribuzione diminuisce condizionato da una diminuzione generalizzata delle componenti OTD e OTI, maggiore per gli OTD.

Rispetto al totale generale il peso degli operai non aventi diritto alla contribuzione dal 2021 al 2022 è diminuito passando dal 36,0% al 33,6%.

Il numero di giornate degli operai non aventi diritto alla contribuzione diminuisce condizionato da una diminuzione generalizzata delle giornate delle componenti OTD e OTI, maggiore per le OTD.

Per gli operai non aventi diritto alla contribuzione la variazione registrata dal numero di giornate è maggiore di quella registrata dal numero di operai, indice di un maggior numero di giornate pro-capite.

Rispetto al totale generale il peso delle giornate degli operai non aventi diritto alla contribuzione dal 2021 al 2022 è diminuito passando dal 6,4% al 5,7%.

- Il numero di operai stranieri non aventi diritto alla contribuzione aumenta condizionato da un aumento della componente OTD e una diminuzione della componente OTI. Rispetto al totale stranieri non aventi diritto alla contribuzione il peso di questi dal 2021 al 2022 è aumentato passando dal 37,9% al 38,0%.

La variazione assoluta registrata dal numero degli operai stranieri non aventi diritto alla contribuzione è superiore a quella registrata dal totale operai non aventi diritto alla contribuzione. La variazione relativa dei primi è stata superiore a quella fatta registrare dai secondi, indice di sostituzione di questi rispetto agli operai italiani.

Il numero di giornate degli operai stranieri non aventi diritto alla contribuzione diminuisce condizionato da una diminuzione delle giornate della componente OTD e un aumento di quelle della componente OTI. Rispetto al totale giornate degli stranieri il peso delle giornate degli operai dal 2021 al 2022 è diminuito passando dall'8,0% al 7,6%.

La variazione assoluta registrata dal numero delle giornate degli operai stranieri non aventi diritto alla contribuzione è superiore a quella registrata dal numero totale di giornate degli operai non aventi diritto alla contribuzione. La variazione relativa dei primi è stata superiore a quella fatta registrare dai secondi, indice di sostituzione di questi rispetto agli operai italiani.

Per gli operai stranieri non aventi diritto alla contribuzione la variazione registrata dal numero di giornate è minore di quella registrata dal numero di operai, indice di un minor numero di giornate pro-capite.

- Il numero di operai comunitari non aventi diritto alla contribuzione diminuisce condizionato da una diminuzione generalizzata delle componenti OTD e OTI, maggiore per le OTD. Rispetto al totale comunitari il peso degli operai comunitari non aventi diritto alla contribuzione dal 2021 al 2022 è aumentato passando dal 32,6% al 32,9%.

La variazione assoluta registrata dal numero degli operai comunitari non aventi diritto alla contribuzione è inferiore a quella registrata dal totale operai stranieri non aventi diritto alla

contribuzione. La variazione relativa dei primi è stata inferiore a quella fatta registrare dai secondi, indice di diminuzione di questi rispetto agli operai extracomunitari.

Il numero di giornate degli operai comunitari non aventi diritto alla contribuzione diminuisce condizionato da una diminuzione generalizzata delle giornate delle componenti OTD e OTI, maggiore per le OTD. Rispetto al totale giornate degli stranieri non aventi diritto alla contribuzione il peso delle giornate degli operai comunitari non aventi diritto alla contribuzione dal 2021 al 2022 è diminuito passando dal 6,3% al 6,0%.

La variazione assoluta registrata dal numero delle giornate degli operai comunitari non aventi diritto alla contribuzione è superiore a quella registrata dal numero di giornate degli stranieri non aventi diritto alla contribuzione. La variazione relativa delle giornate dei primi è stata inferiore a quella fatta registrare dalle giornate dei secondi, indice di sostituzione di questi rispetto agli operai extracomunitari.

Per gli operai comunitari non aventi diritto alla contribuzione la variazione registrata dal numero di giornate è minore di quella registrata dal numero di operai, indice di un minor numero di giornate pro-capite.

11.4 Le operaie agricole non aventi diritto alla contribuzione

- Il numero di operaie non aventi diritto alla contribuzione diminuisce condizionato da una diminuzione generalizzata delle componenti OTD e OTI, maggiore per le OTD.

Rispetto al totale generale il peso delle operaie non aventi diritto alla contribuzione dal 2021 al 2022 è diminuito passando dal 6,9% al 6,4%.

Il numero di giornate delle operaie non aventi diritto alla contribuzione diminuisce condizionato da una diminuzione generalizzata delle giornate delle componenti OTD e OTI, maggiore per le OTD.

Per le operaie non aventi diritto alla contribuzione la variazione registrata dal numero di giornate è minore di quella registrata dal numero di operai, indice di un minor numero di giornate pro-capite.

Rispetto al totale generale il peso delle giornate delle operaie non aventi diritto alla contribuzione dal 2021 al 2022 è diminuito passando dall'1,2% all'1,1%.

- Il numero di operaie straniere non aventi diritto alla contribuzione diminuisce condizionato da una diminuzione della componente OTD e un aumento della componente OTI. Rispetto al totale stranieri non aventi diritto alla contribuzione il peso delle operaie dal 2021 al 2022 è diminuito passando dal 4,3% al 4,0%.

La variazione assoluta registrata dal numero delle operaie straniere non aventi diritto alla contribuzione è superiore a quella registrata dal totale operaie non aventi diritto alla contribuzione. La variazione relativa delle prime è stata superiore a quella fatta registrare dalle seconde, indice di sostituzione di questi rispetto alle operaie italiane.

Il numero di giornate delle operaie straniere non aventi diritto alla contribuzione diminuisce condizionato da una diminuzione delle giornate della componente OTD e un aumento di quelle della componente OTI. Rispetto al totale giornate degli stranieri il peso delle operaie dal 2021 al 2022 è diminuito passando dallo 0,9% allo 0,7%.

La variazione assoluta registrata dal numero delle giornate delle operaie straniere non aventi diritto alla contribuzione è superiore a quella registrata dal numero totale di giornate delle operaie non aventi diritto alla contribuzione. La variazione relativa delle prime è stata superiore a quella fatta registrare dalle seconde, indice di sostituzione di queste rispetto alle operaie italiane.

Per le operaie straniere non aventi diritto alla contribuzione la variazione registrata dal numero di giornate è minore di quella registrata dal numero di operaie, indice di un minor numero di giornate pro-capite.

- Il numero di operaie comunitarie non aventi diritto alla contribuzione aumenta condizionato da un aumento generalizzato delle componenti OTD e OTI, maggiore per le OTD. Rispetto al totale comunitari il peso delle operaie comunitarie non aventi diritto alla contribuzione dal 2021 al 2022 è aumentato passando dal 9,1% all'11,3%.

La variazione assoluta registrata dal numero delle operaie comunitarie non aventi diritto alla contribuzione è superiore a quella registrata dal totale operaie straniere non aventi diritto alla contribuzione. La variazione relativa delle prime è stata superiore a quella fatta registrare dalle seconde, indice di sostituzione di queste rispetto alle operaie extracomunitarie.

Il numero di giornate delle operaie comunitarie non aventi diritto alla contribuzione diminuisce condizionato da una diminuzione delle giornate della componente OTD e un aumento di quelle della componente OTI. Rispetto al totale giornate degli stranieri il peso delle operaie comunitarie non aventi diritto alla contribuzione dal 2021 al 2022 è aumentato passando dall'1,97% al 2,0%.

La variazione assoluta registrata dal numero delle giornate delle operaie comunitarie non aventi diritto alla contribuzione è superiore a quella registrata dal numero di giornate delle straniere non aventi diritto alla contribuzione. La variazione relativa delle giornate delle prime è stata superiore a quella fatta registrare dalle giornate delle seconde, indice di sostituzione di questi rispetto alle operaie extracomunitarie.

Per le operaie comunitarie non aventi diritto alla contribuzione la variazione registrata dal numero di giornate è minore di quella registrata dal numero di operaie, indice di un minor numero di giornate pro-capite.

11.5 Gli operai agricoli minori di 40 anni

- Il numero di operai con età inferiore a 40 anni diminuisce condizionato da una diminuzione generalizzata delle componenti OTD e OTI, maggiore per gli OTD.

Rispetto al totale generale il peso degli operai con età inferiore a 40 anni dal 2021 al 2022 è diminuito passando dal 51,6% al 50,0%.

Il numero di giornate degli operai con età inferiore a 40 anni diminuisce condizionato da una diminuzione delle giornate della componente OTD e un aumento di quelle della componente OTI.

Per gli operai con età inferiore a 40 anni la variazione registrata dal numero di giornate è maggiore di quella registrata dal numero di operai, indice di un maggior numero di giornate pro-capite.

Rispetto al totale generale il peso delle giornate degli operai con età inferiore a 40 anni dal 2021 al 2022 è diminuito passando dal 42,0% al 41,1%.

- Il numero di operai stranieri con età inferiore a 40 anni aumenta condizionato da un aumento della componente OTD e una diminuzione della componente OTI. Rispetto al totale stranieri con età inferiore a 40 anni il peso di questi dal 2021 al 2022 è diminuito passando dal 64,9% al 64,88%.

La variazione assoluta registrata dal numero degli operai stranieri con età inferiore a 40 anni è superiore a quella registrata dal totale operai con età inferiore a 40 anni. La variazione relativa dei primi è stata superiore a quella fatta registrare dai secondi, indice di sostituzione di questi rispetto agli operai italiani.

Il numero di giornate degli operai stranieri con età inferiore a 40 anni aumenta condizionato da un aumento delle giornate della componente OTD e una diminuzione di quelle della componente OTI. Rispetto al totale giornate degli stranieri il peso delle giornate degli operai dal 2021 al 2022 è diminuito passando dal 56,3% al 55,8%.

La variazione assoluta registrata dal numero delle giornate degli operai stranieri con età inferiore a 40 anni è superiore a quella registrata dal numero totale di giornate degli operai con età inferiore a 40 anni. La variazione relativa dei primi è stata superiore a quella fatta registrare dai secondi, indice di sostituzione di questi rispetto agli operai italiani.

Per gli operai stranieri con età inferiore a 40 anni la variazione registrata dal numero di giornate è maggiore di quella registrata dal numero di operai, indice di un maggior numero di giornate pro-capite.

- Il numero di operai comunitari con età inferiore a 40 anni diminuisce condizionato da una diminuzione della componente OTD e un aumento della componente OTI. Rispetto al totale comunitari il peso degli operai comunitari con età inferiore a 40 anni dal 2021 al 2022 è diminuito passando dal 40,3% al 39,9%.

La variazione assoluta registrata dal numero degli operai comunitari con età inferiore a 40 anni è inferiore a quella registrata dal totale operai stranieri con età inferiore a 40 anni. La variazione relativa dei primi è stata inferiore a quella fatta registrare dai secondi, indice di diminuzione di questi rispetto agli operai extracomunitari.

Il numero di giornate degli operai comunitari con età inferiore a 40 anni diminuisce condizionato da una diminuzione delle giornate della componente OTD e un aumento di quelle della componente OTI. Rispetto al totale giornate degli stranieri con età inferiore a 40 anni il peso delle giornate degli operai comunitari con età inferiore a 40 anni dal 2021 al 2022 è diminuito passando dal 36,1% al 31,5%.

La variazione assoluta registrata dal numero delle giornate degli operai comunitari con età inferiore a 40 anni è inferiore a quella registrata dal numero di giornate degli stranieri con età inferiore a 40 anni. La variazione relativa delle giornate dei primi è stata inferiore a quella fatta registrare dalle giornate dei secondi, indice di diminuzione di questi rispetto agli operai extracomunitari.

Per gli operai comunitari con età inferiore a 40 anni la variazione registrata dal numero di giornate è minore di quella registrata dal numero di operai, indice di un minor numero di giornate pro-capite.

11.6 Le operaie agricole minori di 40 anni

- Il numero di operaie con età inferiore a 40 anni diminuisce condizionato da una diminuzione generalizzata delle componenti OTD e OTI, maggiore per le OTD.

Rispetto al totale generale il peso delle operaie con età inferiore a 40 anni dal 2021 al 2022 è diminuito passando dal 36,7% al 33,7%.

Il numero di giornate delle operaie con età inferiore a 40 anni diminuisce condizionato da una diminuzione generalizzata delle giornate delle componenti OTD e OTI, maggiore per le OTD.

Per le operaie con età inferiore a 40 anni la variazione registrata dal numero di giornate è minore di quella registrata dal numero di operai, indice di un minor numero di giornate pro-capite.

Rispetto al totale generale il peso delle giornate delle operaie con età inferiore a 40 anni dal 2021 al 2022 è diminuito passando dal 29,7% al 26,4%.

- Il numero di operaie straniere con età inferiore a 40 anni diminuisce condizionato da una diminuzione della componente OTD e un aumento della componente OTI. Rispetto al totale stranieri con età inferiore a 40 anni il peso delle operaie dal 2021 al 2022 è diminuito passando dal 42,3% al 40,8%.

La variazione assoluta registrata dal numero delle operaie straniere con età inferiore a 40 anni è superiore a quella registrata dal totale operaie con età inferiore a 40 anni. La variazione relativa delle prime è stata superiore a quella fatta registrare dalle seconde, indice di sostituzione di questi rispetto alle operaie italiane.

Il numero di giornate delle operaie straniere con età inferiore a 40 anni diminuisce condizionato da una diminuzione delle giornate della componente OTD e un aumento di quelle della componente OTI. Rispetto al totale giornate degli stranieri il peso delle operaie dal 2021 al 2022 è diminuito passando dal 36,4% al 30,9%.

La variazione assoluta registrata dal numero delle giornate delle operaie straniere con età inferiore a 40 anni è superiore a quella registrata dal numero totale di giornate delle operaie con età inferiore a 40 anni. La variazione relativa delle prime è stata superiore a quella fatta registrare dalle seconde, indice di sostituzione di queste rispetto alle operaie italiane.

Per le operaie straniere con età inferiore a 40 anni la variazione registrata dal numero di giornate è minore di quella registrata dal numero di operaie, indice di un minor numero di giornate pro-capite.

- Il numero di operaie comunitarie con età inferiore a 40 anni aumenta condizionato da una diminuzione della componente OTD e un aumento della componente OTI. Rispetto al totale comunitari il peso delle operaie comunitarie con età inferiore a 40 anni dal 2021 al 2022 è aumentato passando dal 38,9% al 41,7%.

La variazione assoluta registrata dal numero delle operaie comunitarie con età inferiore a 40 anni è superiore a quella registrata dal totale operaie straniere con età inferiore a 40 anni. La variazione relativa delle prime è stata superiore a quella fatta registrare dalle seconde, indice di sostituzione di queste rispetto alle operaie extracomunitarie.

Il numero di giornate delle operaie comunitarie con età inferiore a 40 anni diminuisce condizionato da una diminuzione delle giornate della componente OTD e un aumento di quelle della componente OTI. Rispetto al totale giornate degli stranieri il peso delle operaie comunitarie con età inferiore a 40 anni dal 2021 al 2022 è diminuito passando dal 37,9% al 34,0%.

La variazione assoluta registrata dal numero delle giornate delle operaie comunitarie con età inferiore a 40 anni è superiore a quella registrata dal numero di giornate delle straniere con età inferiore a 40 anni. La variazione relativa delle giornate delle prime è stata superiore a quella fatta registrare dalle giornate delle seconde, indice di sostituzione di questi rispetto alle operaie extracomunitarie.

Per le operaie comunitarie con età inferiore a 40 anni la variazione registrata dal numero di giornate è minore di quella registrata dal numero di operaie, indice di un minor numero di giornate pro-capite.

ISBN 9788833853697

CREA | 2024

GLI OPERAI AGRICOLI IN MOLISE - Anno 2022