



GLI OPERAI AGRICOLI IN MOLISE

ANNO 2024

Domenico Casella

GLI OPERAI AGRICOLI IN MOLISE

Anno 2024

Domenico Casella

14-MOLISE

Giugno 2026

Autore: *Domenico Casella* (CREA - Politiche e Bioeconomia)

Coordinamento editoriale: *Iraj Namdarian* (Coordinatore Ufficio Statistica CREA - Politiche e Bioeconomia)

Revisione bozze: *Domenico Casella*

Coordinatore e referente tematico della banca dati: *Domenico Casella*

Progettazione ed elaborazione grafica e tabellare: *Domenico Casella*

Realizzazione cartine: *Massimo Di Lonardo*

Supporto editoriale ed impaginazione: *Domenico Casella*

Redazione web e Comunicazione: *Roberta Gloria* (CREA- Politiche e Bioeconomia, Roma)

Il documento è stato pubblicato nell'ambito della collaborazione dell'Ufficio di Statistica ed altri enti del SISTAN

Data: giugno 2026

In ottemperanza a quanto previsto dal decreto legislativo 6 settembre 1989, n. 322 ed a quanto stabilito nello Statuto del CREA (nell'art. 1 comma 5), è istituito l'Ufficio di Statistica (CREA-UdS) al quale è attribuito il compito di coordinare tutte le attività di tipo statistico svolte nei centri del CREA, oltre che garantire le relazioni con il SISTAN e con gli altri Enti e Istituzioni che svolgono attività statistica nell'ambito del Programma Statistico Nazionale (PSN).

I compiti dell'Ufficio di Statistica del CREA in base al regolamento¹ che disciplina la struttura, prevedono:

- i. Promozione e realizzazione della rilevazione, l'elaborazione, la diffusione e l'archiviazione dei dati statistici che interessano il CREA, nell'ambito del Programma Statistico Nazionale;
- ii. Fornire agli Enti appartenenti al SISTAN i dati informativi previsti dal Programma Statistico Nazionale relativi al CREA, anche in forma individuale ma non nominativa, ai fini della successiva elaborazione statistica;
- iii. Collaborazione con gli altri Enti e le altre amministrazioni per l'esecuzione delle rilevazioni previste dal Programma Statistico Nazionale;
- iv. Contribuzione alla promozione e allo sviluppo informatico a fini statistici degli archivi gestionali e delle raccolte di dati amministrativi;
- v. Attuazione dell'interconnessione ed il collegamento dei sistemi informativi del CREA con il Sistema Statistico Nazionale;
- vi. Coordinamento della partecipazione dei referenti del CREA alle attività dei Circoli di Qualità.

Per provvedere alla promozione e realizzazione delle rilevazioni, l'elaborazione, la diffusione e l'archiviazione dei dati statistici che interessano il CREA, nell'ambito del Programma Statistico Nazionale (PSN), secondo quanto stabilito nel Piano Triennale della Ricerca (PTR), continua ad elaborare i dati INPS relativi agli Operai a Tempo Indeterminato (OTI) e determinato (OTD) agricoli analizzando ora l'anno 2024 e di provvedere alla divulgazione mediante una pubblicazione "GLI OPERAI AGRICOLI IN ITALIA - Anno 2024".

Considerato l'interesse dimostrato verso questi dati da più parti, si sta provvedendo ad elaborare e divulgare i dati a livello regionale per consentire un approfondimento sull'argomento, sicuramente utile per chi è interessato alle dinamiche del lavoro in agricoltura.

ISBN 9788833855165

¹ https://www.crea.gov.it/documents/20126/0/all_116_RegolamentoUfficioStatistica.pdf/338bc553-570e-5480-cfa3-7578fc7d46ea?t=1553499518869

VOLUMI PRESENTI NELLA SEGUENTE COLLANA

La seguente collana si compone da 21 pubblicazioni di cui una generale, relativa all'Italia e 20 pubblicazioni regionali, afferenti alle regioni italiane.

I dati in essa contenuti ed elaborati sono i dati relativi al numero di operai e alle relative giornate effettuate dagli operai a Tempo Determinato (OTD) e Indeterminato (OTI) in agricoltura, così come rilevato e comunicato dall'INPS relativi all'anno 2024².

Il titolo della pubblicazione è preceduto da un numero che è quello con cui l'ISTAT contraddistingue le regioni nelle sue pubblicazioni.

TITOLO

GLI OPERAI AGRICOLI IN ITALIA - ANNO 2024	Pubblicato
01-GLI OPERAI AGRICOLI IN PIEMONTE - ANNO 2024	
02-GLI OPERAI AGRICOLI IN VALLE D'AOSTA - ANNO 2024	
03-GLI OPERAI AGRICOLI IN LOMBARDIA - ANNO 2024	
04-GLI OPERAI AGRICOLI IN TRENTINO ALTO ADIGE - ANNO 2024	
05-GLI OPERAI AGRICOLI IN VENETO - ANNO 2024	
06-GLI OPERAI AGRICOLI IN FRIULI VENEZIA GIULIA - ANNO 2024	
07-GLI OPERAI AGRICOLI IN LIGURIA - ANNO 2024	
08-GLI OPERAI AGRICOLI IN EMILIA ROMAGNA - ANNO 2024	
09-GLI OPERAI AGRICOLI IN TOSCANA - ANNO 2024	
10-GLI OPERAI AGRICOLI IN UMBRIA - ANNO 2024	
11-GLI OPERAI AGRICOLI NELLE MARCHE - ANNO 2024	
12-GLI OPERAI AGRICOLI NEL LAZIO - ANNO 2024	Pubblicato
13-GLI OPERAI AGRICOLI IN ABRUZZO - ANNO 2024	Pubblicato
14-GLI OPERAI AGRICOLI IN MOLISE - ANNO 2024	Pubblicato
15-GLI OPERAI AGRICOLI IN CAMPANIA - ANNO 2024	Pubblicato
16-GLI OPERAI AGRICOLI IN PUGLIA - ANNO 2024	Pubblicato
17-GLI OPERAI AGRICOLI IN BASILICATA - ANNO 2024	
18-GLI OPERAI AGRICOLI IN CALABRIA - ANNO 2024	Pubblicato
19-GLI OPERAI AGRICOLI IN SICILIA - ANNO 2024	Pubblicato
20-GLI OPERAI AGRICOLI IN SARDEGNA - ANNO 2024	

² I dati relativi ai totali OTD e OTI potrebbero essere leggermente superiori al numero reale degli operai, poiché se una persona nel corso dello stesso anno è stato ingaggiato con entrambi i profili (OTD e OTI), risulterà conteggiato due volte.

INDICE

1. GLI OPERAI AGRICOLI TOTALI	1
1.1 Numero operai agricoli totali	1
<i>1.1.1 Le operaie agricole totali</i>	<i>4</i>
1.2 Numero giornate totali operai agricoli	7
<i>1.2.1 Le giornate totali delle operaie agricole</i>	<i>10</i>
2. GLI OPERAI AGRICOLI STRANIERI	12
2.1 Numero operai agricoli stranieri	12
<i>2.1.1 Le operaie agricole straniere</i>	<i>15</i>
2.2 Numero giornate operai agricoli stranieri	18
<i>2.2.1 Le giornate delle operaie agricole straniere</i>	<i>21</i>
3. GLI OPERAI AGRICOLI COMUNITARI	23
3.1 Numero operai agricoli comunitari	23
<i>3.1.1 Le operaie agricole comunitarie</i>	<i>26</i>
3.2 Numero giornate operai agricoli comunitari	29
<i>3.2.1 Le giornate delle operaie agricole comunitarie</i>	<i>32</i>
4. NAZIONI DI PROVENIENZA	34
4.1 Principali nazioni di provenienza degli OTD agricoli stranieri	34
4.2 Principali nazioni di provenienza degli OTI agricoli stranieri	36
5. GLI OPERAI AGRICOLI TOTALI NON AVENTI DIRITTO ALLA CONTRIBUZIONE	38
5.1 Numero OTD e OTI agricoli non aventi diritto alla contribuzione	38
<i>5.1.1 Le operaie agricole non aventi diritto alla contribuzione</i>	<i>41</i>
5.2 Numero giornate OTD e OTI agricoli non aventi diritto alla contribuzione	43
<i>5.2.1 Le giornate delle operaie agricole non aventi diritto alla contribuzione</i>	<i>45</i>
6. GLI OPERAI AGRICOLI STRANIERI NON AVENTI DIRITTO ALLA CONTRIBUZIONE	47
6.1 Numero OTD e OTI agricoli stranieri non aventi diritto alla contribuzione	47
<i>6.1.1 Le operaie agricole straniere non aventi diritto alla contribuzione</i>	<i>50</i>
6.2 Numero giornate OTD e OTI agricoli stranieri non aventi diritto alla contribuzione	52
<i>6.2.1 Le giornate delle operaie agricole straniere non aventi diritto alla contribuzione</i>	<i>55</i>
7. GLI OPERAI AGRICOLI COMUNITARI NON AVENTI DIRITTO ALLA CONTRIBUZIONE	57
7.1 Numero OTD e OTI agricoli comunitari non aventi diritto alla contribuzione	57
<i>7.1.1 Le operaie agricole comunitarie non aventi diritto alla contribuzione</i>	<i>60</i>
7.2 Numero giornate OTD e OTI agricoli comunitari non aventi diritto alla contribuzione	62
<i>7.2.1 Le giornate delle operaie agricole comunitarie non aventi diritto alla contribuzione</i>	<i>65</i>

8. GLI OPERAI AGRICOLI TOTALI CON ETA' INFERIORE A 40 ANNI	67
8.1 Numero OTD e OTI agricoli con età inferiore a 40 anni	67
<i>8.1.1 Le operaie agricole con età inferiore a 40 anni</i>	<i>70</i>
8.2 Numero giornate OTD e OTI agricoli con età inferiore a 40 anni	72
<i>8.2.1 Le giornate delle operaie agricole con età inferiore a 40 anni</i>	<i>75</i>
9. GLI OPERAI AGRICOLI STRANIERI CON ETA' INFERIORE A 40 ANNI	77
9.1 Numero OTD e OTI agricoli stranieri con età inferiore a 40 anni	77
<i>9.1.1 Le operaie agricole straniere con età inferiore a 40 anni</i>	<i>80</i>
9.2 Numero giornate OTD e OTI agricoli stranieri con età inferiore a 40 anni	82
<i>9.2.1 Le giornate delle operaie agricole straniere con età inferiore a 40 anni</i>	<i>85</i>
10. GLI OPERAI AGRICOLI COMUNITARI CON ETA' INFERIORE A 40 ANNI	87
10.1 Numero OTD e OTI agricoli comunitari con età inferiore a 40 anni	87
<i>10.1.1 Le operaie agricole comunitarie con età inferiore a 40 anni</i>	<i>90</i>
10.2 Numero giornate OTD e OTI agricoli comunitari con età inferiore a 40 anni	93
<i>10.2.1 Le giornate delle operaie agricole comunitarie con età inferiore a 40 anni</i>	<i>96</i>
11. CONSIDERAZIONI CONCLUSIVE	98
11.1 Gli operai agricoli	98
11.2 Le operaie agricole	99
11.3 Gli operai agricoli non aventi diritto alla contribuzione	101
11.4 Le operaie agricole non aventi diritto alla contribuzione	103
11.5 Gli operai agricoli minori di 40 anni	105
11.6 Le operaie agricole minori di 40 anni	107

1. GLI OPERAI AGRICOLI TOTALI

1.1 Numero operai agricoli totali

Analizzando i dati dell'INPS relativi agli operai agricoli totali, dalle varie informazioni rilevate ed elaborate è possibile individuare lo sviluppo del fenomeno, sia dal punto di vista del numero di persone coinvolte, che del numero di giornate di lavoro effettuate, oltre ad una serie di altri indicatori degni di rilievo (Tab. 1).

Tab. 01 - Numero OTD e OTI agricoli e relative giornate - Anni 2023 e 2024

Territorio	Numero					
	2023			2024		
	OTI	OTD	TOTALE	OTI	OTD	TOTALE
Campobasso	201	2.951	3.152	198	2.982	3.180
Isernia	123	709	832	130	753	883
Molise	324	3.660	3.984	328	3.735	4.063
ITALIA	114.947	875.433	990.380	117.151	890.368	1.007.519

Territorio	Giornate					
	2023			2024		
	OTI	OTD	TOTALE	OTI	OTD	TOTALE
Campobasso	42.947	294.663	337.610	45.460	303.623	349.083
Isernia	26.179	71.169	97.348	29.154	74.094	103.248
Molise	69.126	365.832	434.958	74.614	377.717	452.331
ITALIA	29.520.862	86.309.920	115.830.782	30.353.139	87.740.891	118.094.030

Fonte: elaborazioni su dati INPS

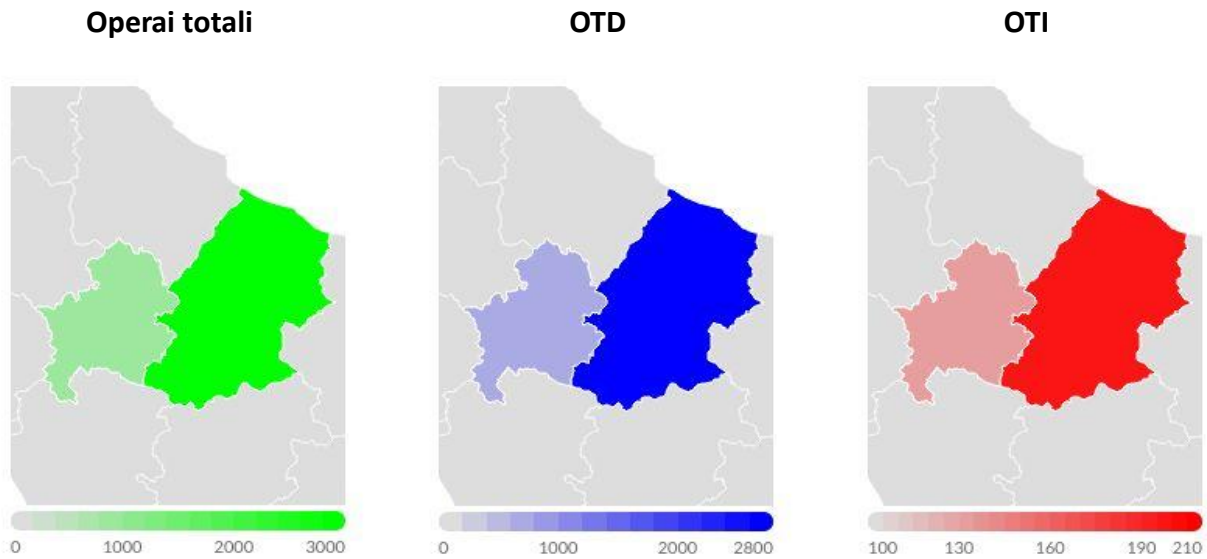
Dal 2023 al 2024 il numero degli operai agricoli in Molise è aumentato di 79 unità, condizionato da un aumento del numero di Operai a Tempo Determinato (OTD) e da un aumento del numero di Operai a Tempo Indeterminato (OTI), assestandosi a 4.063 unità.

In dettaglio il numero di operai agricoli in Molise è stato per la componente OTI di 328 unità; e di 3.735 per la componente OTD.

Le già suddette variazioni sono state condizionate da un aumento generalizzato degli operai agricoli in 2 delle 2 province, con un aumento registrato in 2 province per gli OTD e in 1 provincia per gli OTI (Fig. 1 e Fig. 2).

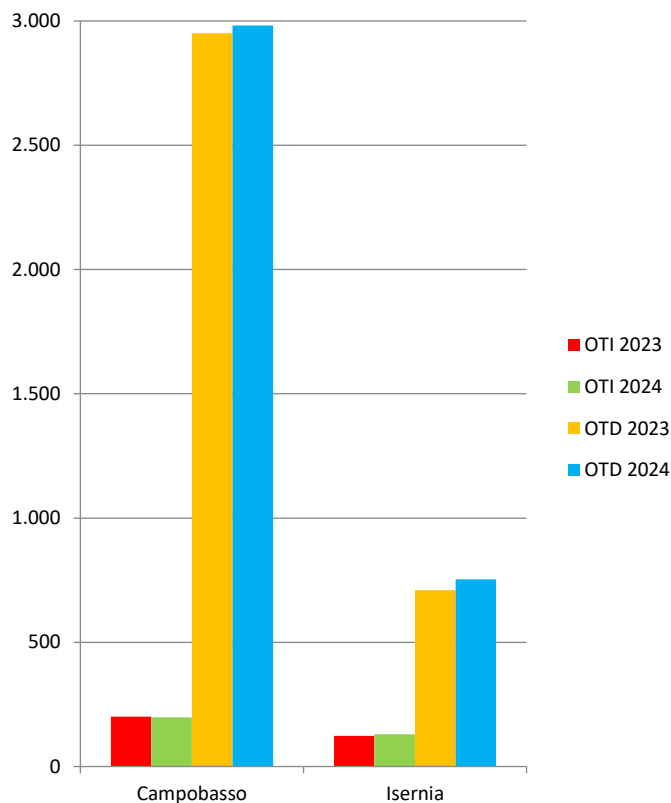
In percentuale l'aumento registrato dal 2023 al 2024 è stato del 2,0% sul totale degli operai agricoli; del 2,0% per la componente OTD e dell'1,2% per la componente OTI.

Fig. 1 - Numero operai totali, OTD e OTI agricoli per provincia - Anno 2024

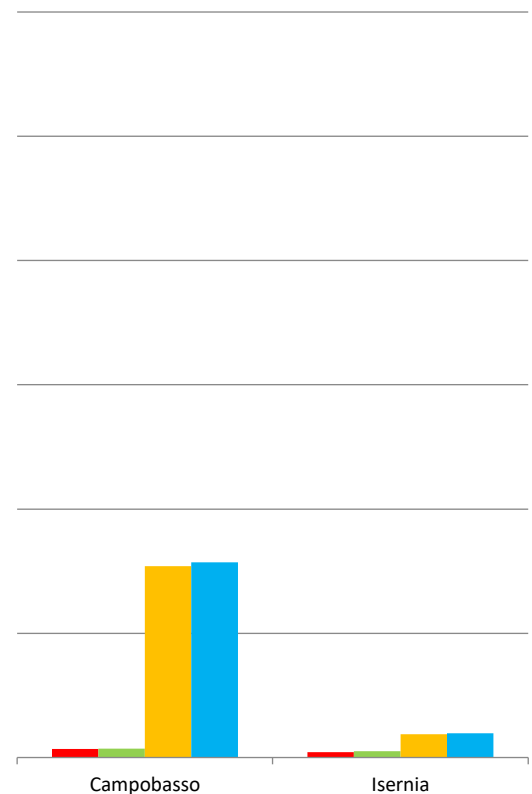


Fonte: elaborazioni su dati INPS

Fig. 2 - Numero OTD e OTI agricoli - Anni 2023 e 2024 **Fig. 3 - Numero OTD e OTI agricoli - Femmine - Anni 2023 e 2024**



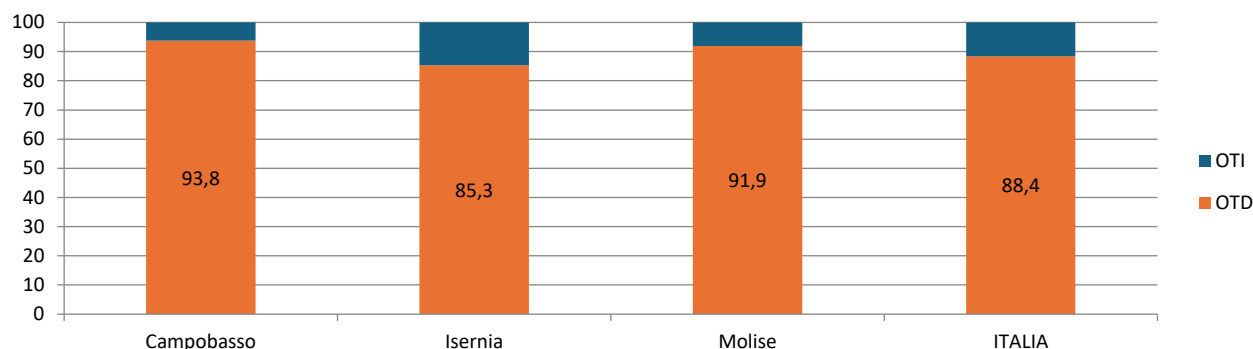
Fonte: elaborazioni su dati INPS



Fonte: elaborazioni su dati INPS

A seguito delle summenzionate variazioni il peso della componente OTD totale a livello regionale è passato dal 91,87% al 91,9%, con pesi registrati nelle varie province oscillanti dall'85,3% di Isernia al 93,8% di Campobasso. Queste variazioni, in tutte le province hanno fatto aumentare il peso della componente OTD totale a svantaggio della componente OTI totale (Fig. 4).

Fig. 4 - Ripartizione percentuale numero OTD e OTI agricoli per territorio - Anno 2024

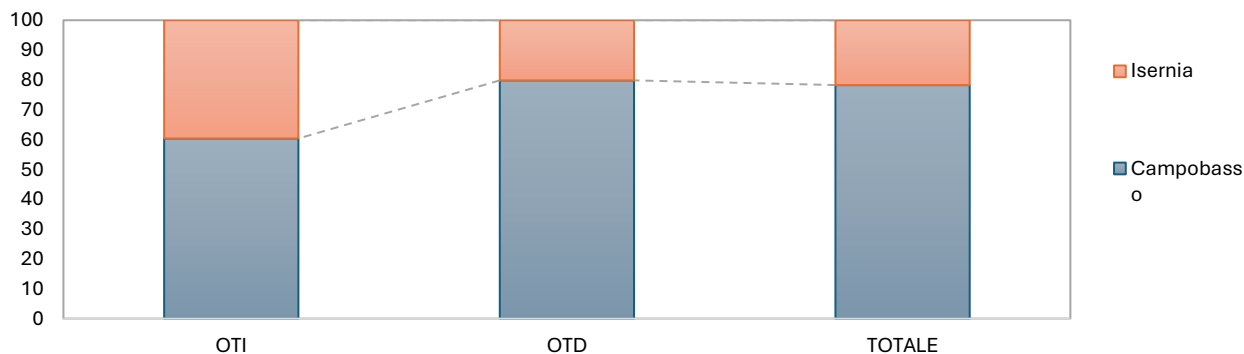


Fonte: elaborazioni su dati INPS

Analizzando la distribuzione degli operai agricoli a livello provinciale, il peso della provincia di Campobasso è diminuito per gli OTD agricoli; il peso della provincia di Campobasso è diminuito per gli OTI agricoli. A seguito delle succitate variazioni la provincia di Campobasso ha visto diminuire il peso degli operai agricoli totali.

Campobasso concentra il 79,8% degli OTD agricoli totali e poi, in ordine di grandezza, Isernia. Per gli OTI agricoli totali il 60,4% è impiegato a Campobasso e in successione Isernia. I pesi degli OTD e OTI agricoli totali hanno portato a concentrare il 78,3% degli operai agricoli totali a Campobasso e a seguire Isernia (Fig. 5).

Fig. 5 - Ripartizione percentuale numero operai totali, OTI e OTD agricoli per provincia - Anno 2024



Fonte: elaborazioni su dati INPS

1.1.1 Le operaie agricole totali

Dal 2023 al 2024 il numero delle operaie agricole in Molise è aumentato di 23 unità, condizionato da un aumento del numero della componente OTD e da un aumento del numero della componente OTI, assestandosi a 943 unità, pari al 23,2% del numero degli operai agricoli totali; peso cresciuto dello 0,1% rispetto al 2023 (Tab. 2).

In dettaglio il numero di operaie agricole in Molise è stato per la componente OTI di 61, pari al 18,6% degli OTI agricoli totali, peso cresciuto dell'1,3% rispetto al 2023; e di 882 per la componente OTD, pari al 23,6% degli OTD agricoli totali, peso cresciuto dello 0,01% rispetto al 2023.

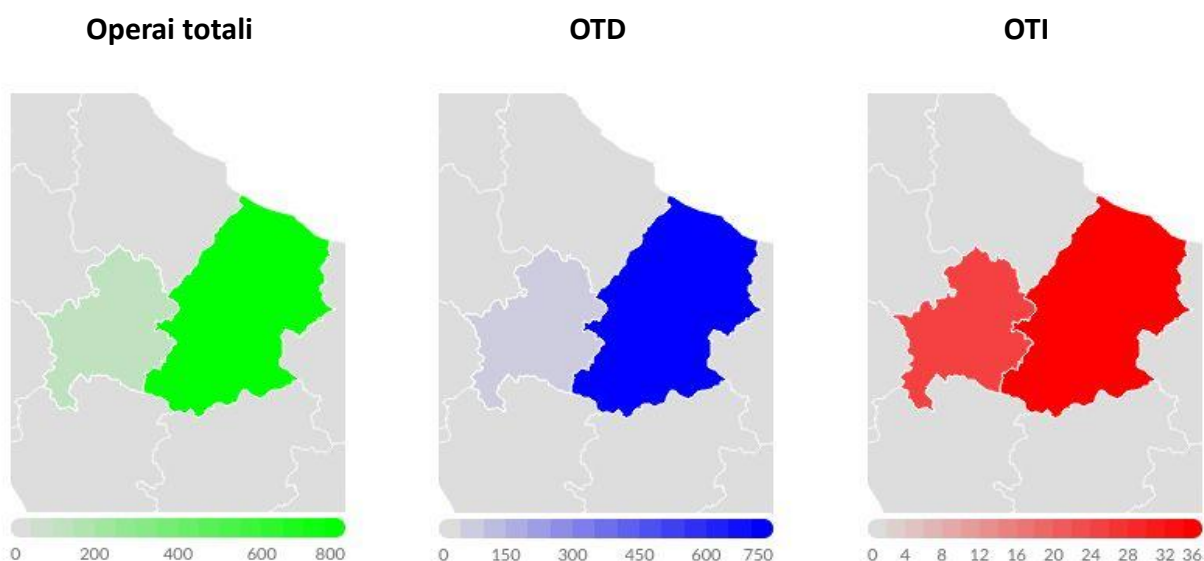
Tab. 02 - Numero OTD e OTI agricoli totali e relative giornate – Femmine - Anni 2023 e 2024

Territorio	Numero					
	2023			2024		
	OTI	OTD	TOTALE	OTI	OTD	TOTALE
Campobasso	35	770	805	36	785	821
Isernia	21	94	115	25	97	122
Molise	56	864	920	61	882	943
ITALIA	17.471	295.379	312.850	18.416	289.407	307.823
Territorio	Giornate					
	2023			2024		
	OTI	OTD	TOTALE	OTI	OTD	TOTALE
Campobasso	7.616	79.741	87.357	7.648	82.360	90.008
Isernia	4.741	8.873	13.614	5.174	9.034	14.208
Molise	12.357	88.614	100.971	12.822	91.394	104.216
ITALIA	4.244.974	27.986.135	32.231.109	4.558.380	27.876.326	32.434.706

Fonte: elaborazioni su dati INPS

Le sopraccennate variazioni sono state condizionate da un aumento generalizzato del numero delle operaie agricole in 2 delle 2 province, con un aumento registrato in 2 province per le OTD e in 2 province per le OTI (Fig. 3 e Fig. 6).

Fig. 6 - Numero operai totali, OTD e OTI agricoli per provincia – Femmine - Anno 2024

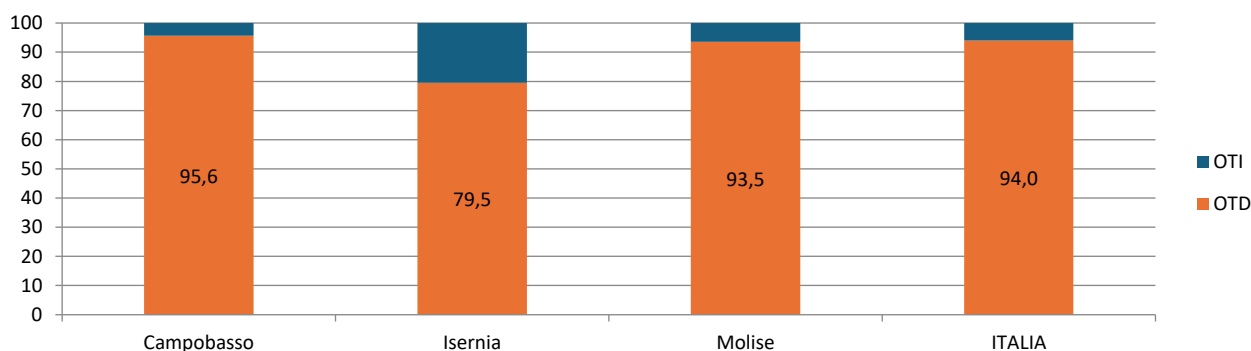


Fonte: elaborazioni su dati INPS

In percentuale l'aumento registrato dal 2023 al 2024 è stato del 2,5% sul totale delle operaie agricole; del 2,1% per la componente OTD e dell'8,9% per la componente OTI.

A seguito delle suddette variazioni il peso della componente OTD a livello regionale è passato dal 93,9% al 93,5%, con pesi registrati nelle varie province oscillanti dal 79,5% di Isernia al 95,6% di Campobasso. Queste variazioni, in tutte le province hanno fatto diminuire il peso della componente OTD totale a vantaggio della componente OTI totale (Fig. 7).

Fig. 7 - Ripartizione percentuale numero OTD e OTI agricoli per territorio - Femmine - Anno 2024



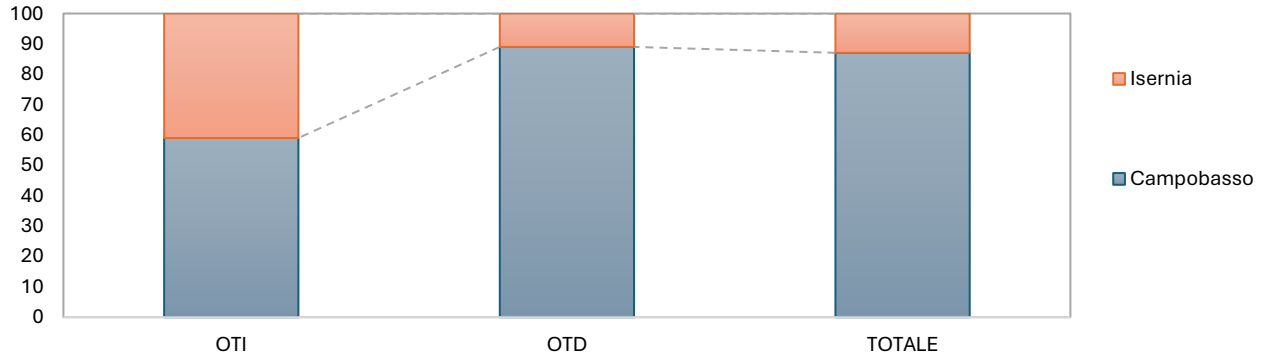
Fonte: elaborazioni su dati INPS

Analizzando la distribuzione delle operaie agricole a livello provinciale, il peso della provincia di Campobasso è diminuito per le OTD agricole; il peso della provincia di Campobasso è diminuito per le OTI agricole. A seguito delle summenzionate variazioni la provincia di Campobasso ha visto diminuire il peso delle operaie agricole totali.

Campobasso concentra l'89,0% delle OTD agricole totali e poi, in ordine di grandezza, Isernia. Per le OTI agricole totali il 59,0% è impiegato a Campobasso e in successione Isernia. I pesi delle OTD e OTI

agricole totali hanno portato a concentrare l'87,1% delle operaie agricole totali a Campobasso e a seguire Isernia (Fig. 8).

Fig. 8 - Ripartizione percentuale numero operai totali, OTI e OTD agricoli per provincia - Femmine - Anno 2024



Fonte: elaborazioni su dati INPS

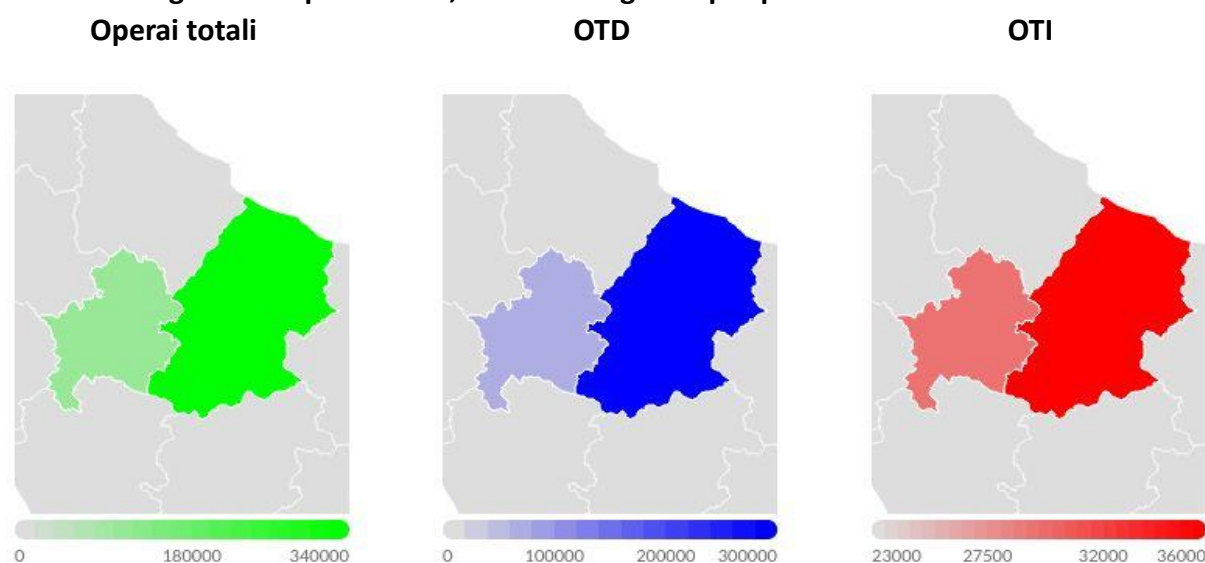
1.2 Numero giornate totali operai agricoli

Dal 2023 al 2024 il numero delle giornate degli operai agricoli in Molise è aumentato di 17.373 unità, condizionato da un aumento del numero delle giornate della componente OTD e da un aumento del numero delle giornate della componente OTI, assestandosi a 452.331 unità (Tab. 1).

In dettaglio il numero di giornate degli operai agricoli in Molise è stato per la componente OTI di 74.614 e di 377.717 per la componente OTD.

Le succitate variazioni sono state condizionate da un aumento generalizzato delle giornate degli operai agricoli in 2 delle 2 province, con un aumento registrato in 2 province per gli OTD e in 2 province per gli OTI (Fig. 9 e Fig. 10).

Fig. 9 - Numero giornate operai totali, OTD e OTI agricoli per provincia - Anno 2024

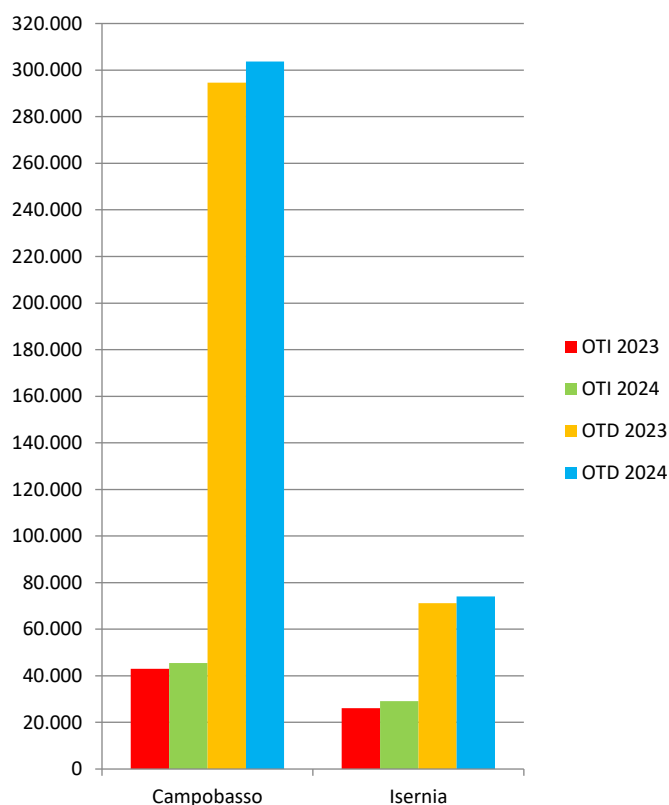


Fonte: elaborazioni su dati INPS

In percentuale l'aumento registrato dal 2023 al 2024 è stato del 4,0% sul totale delle giornate effettuate dagli operai agricoli; del 3,2% per la componente OTD e del 7,9% per la componente OTI.

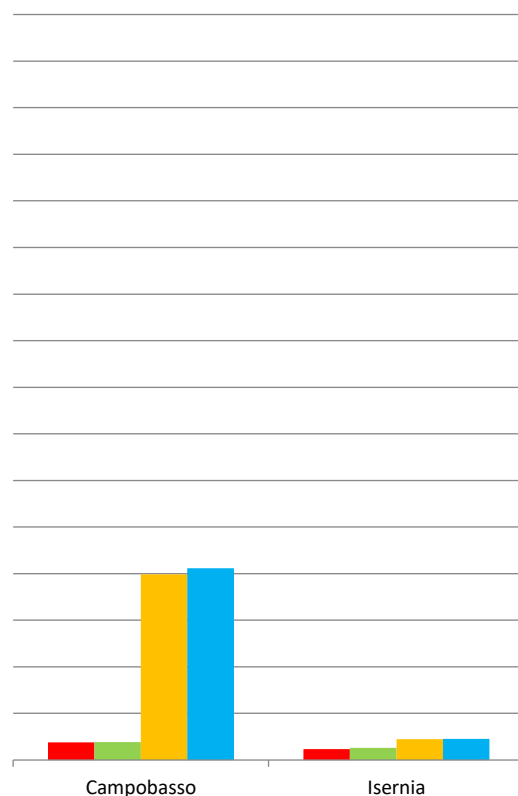
A seguito delle sopraccennate variazioni il peso delle giornate della componente OTD agricola totale a livello regionale è passato dall'84,1% all'83,5%, con pesi registrati nelle varie province oscillanti dal 71,8% di Isernia all'87,0% di Campobasso. Queste variazioni, in tutte le province hanno fatto diminuire il peso delle giornate della componente OTD agricola totale a vantaggio della componente OTI agricola totale (Fig. 12).

Fig. 10 - Numero giornate OTD e OTI agricoli - Anni 2023 e 2024



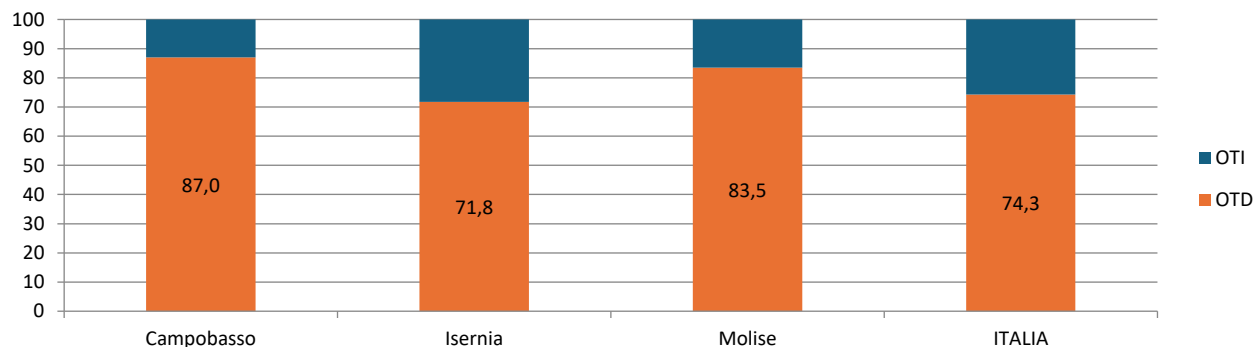
Fonte: elaborazioni su dati INPS

Fig. 11 - Numero giornate OTD e OTI agricoli - Femmine - Anni 2023 e 2024



Fonte: elaborazioni su dati INPS

Fig. 12 - Ripartizione percentuale numero giornate OTD e OTI agricoli per territorio - Anno 2024



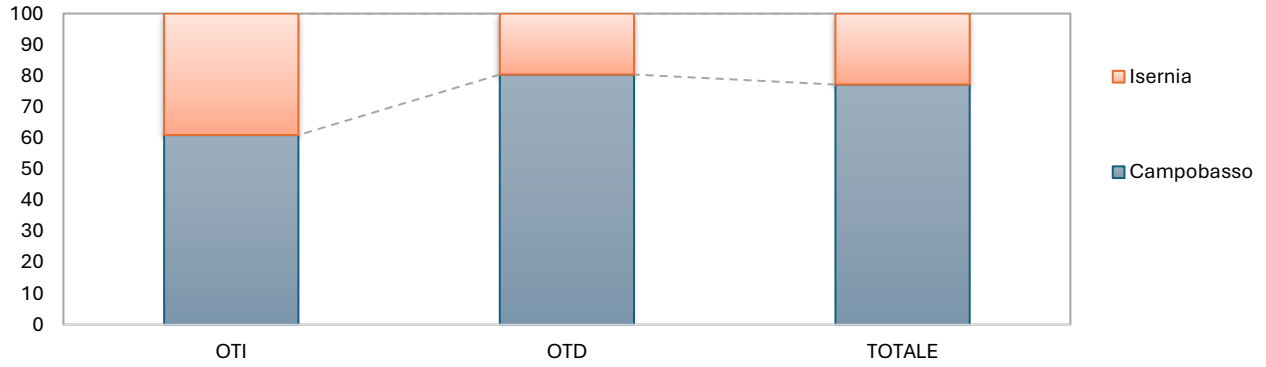
Fonte: elaborazioni su dati INPS

Analizzando la distribuzione delle giornate degli operai agricoli a livello provinciale, il peso della provincia di Campobasso è diminuito per il numero di giornate degli OTD agricoli; il peso della provincia di Isernia è aumentato per il numero di giornate degli OTI agricoli. A seguito delle suddette variazioni la provincia di Isernia ha visto aumentare il peso del numero delle giornate degli operai agricoli totali.

Campobasso concentra l'80,4% delle giornate degli OTD agricoli totali e poi, in ordine di grandezza, Isernia. Per le giornate degli OTI agricoli il 60,9% è impiegato a Campobasso e in successione Isernia.

I pesi delle giornate degli OTD e OTI agricoli totali hanno portato a concentrare il 77,2% delle giornate degli operai agricoli totali a Campobasso e a seguire Isernia (Fig. 13).

Fig. 13 - Ripartizione percentuale numero giornate operai totali, OTI e OTD agricoli per provincia - Anno 2024

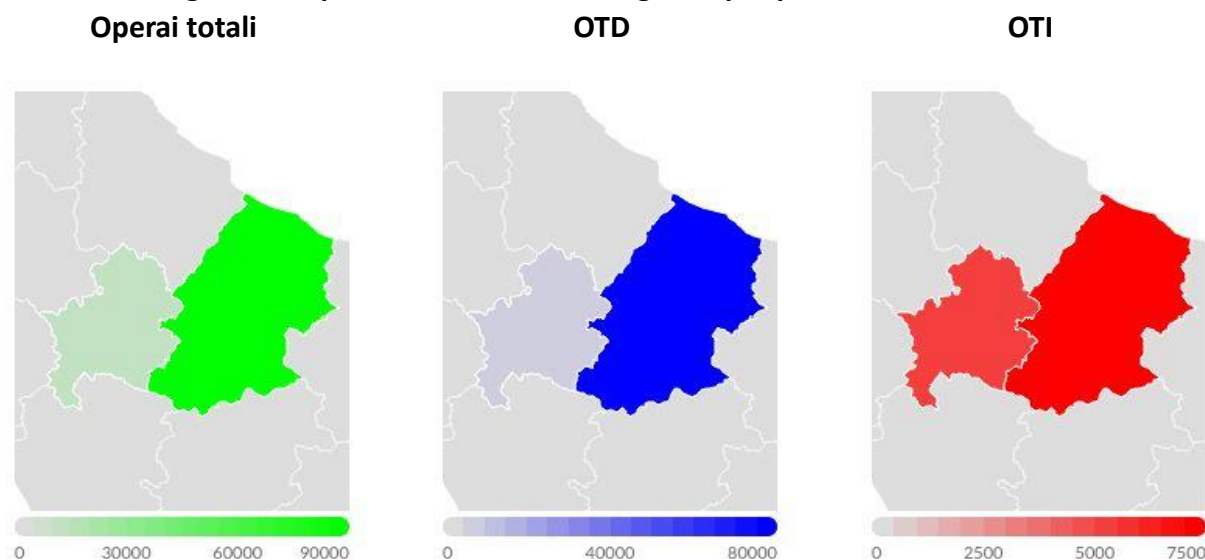


Fonte: elaborazioni su dati INPS

1.2.1 Le giornate totali delle operaie agricole

Dal 2023 al 2024 il numero di giornate delle operaie agricole in Molise è aumentato di 3.245 unità, condizionato da un aumento delle giornate della componente OTD e da un aumento delle giornate della componente OTI, assestandosi a 104.216 unità (Tab. 2).

Fig. 14 - Numero giornate operai totali, OTD e OTI agricoli per provincia - Femmine - Anno 2024



Fonte: elaborazioni su dati INPS

In dettaglio in Molise il numero di giornate delle operaie agricole è stato per la componente OTI di 12.822 e di 91.394 per la componente OTD.

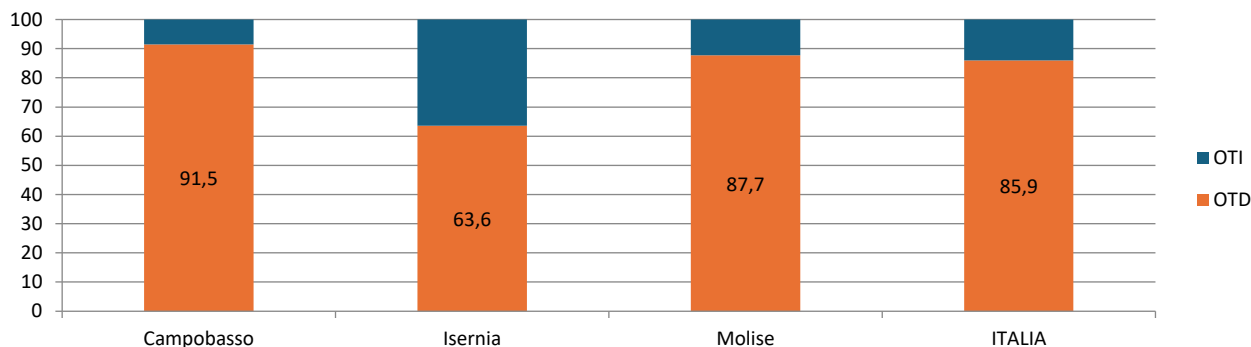
Le summenzionate variazioni sono state condizionate da un aumento generalizzato delle giornate delle operaie agricole in 2 delle 2 province, con un aumento registrato in 2 province per le OTD e in 2 province per le OTI (Fig. 11 e Fig. 14).

In percentuale l'aumento registrato dal 2023 al 2024 è stato del 3,2% sul totale delle giornate effettuate dalle operaie agricole; del 3,1% per la componente OTD e del 3,8% per la componente OTI.

A seguito delle succitate variazioni il peso delle giornate della componente OTD agricola a livello regionale è passato dall'87,8% all'87,7%, con pesi registrati nelle varie province oscillanti dal 63,6% di Isernia al 91,5% di Campobasso. Queste variazioni, in tutte le province eccetto che a Isernia hanno fatto aumentare il peso delle giornate della componente OTD agricola totale a svantaggio della componente OTI agricola totale (Fig. 15).

Analizzando la distribuzione delle giornate delle operaie agricole a livello provinciale, il peso della provincia di Isernia è diminuito per il numero di giornate delle OTD agricole; il peso della provincia di Isernia è aumentato per il numero di giornate delle OTI agricole. A seguito delle sopraccennate variazioni la provincia di Isernia ha visto aumentare il peso del numero delle giornate delle operaie agricole totali.

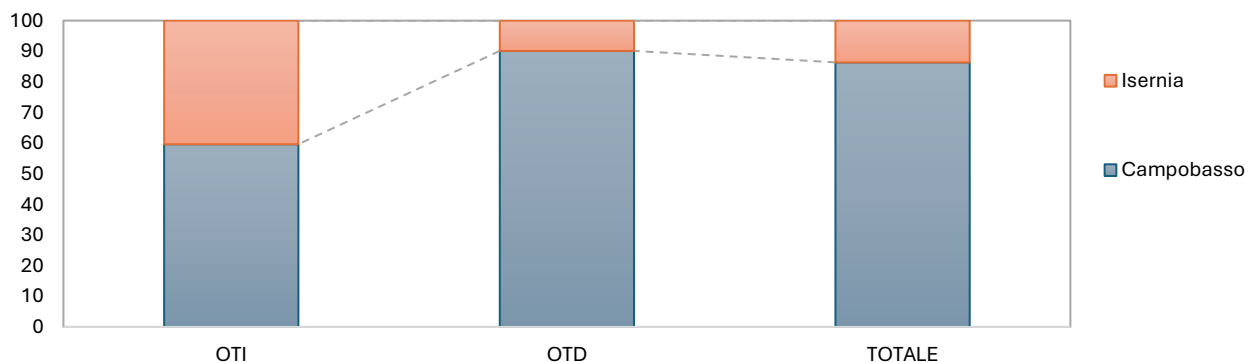
Fig. 15 - Ripartizione percentuale numero giornate OTD e OTI agricoli per territorio - Femmine - Anno 2024



Fonte: elaborazioni su dati INPS

Campobasso concentra il 90,1% delle giornate delle OTD agricole totali e poi, in ordine di grandezza, Isernia. Per le giornate delle OTI agricole il 59,6% è impiegato a Campobasso e in successione Isernia. I pesi delle giornate degli OTD e OTI agricole totali hanno portato a concentrare l'86,4% delle giornate delle operaie agricole totali a Campobasso e a seguire Isernia (Fig. 16).

Fig. 16 - Ripartizione percentuale numero giornate operai totali, OTI e OTD agricoli per provincia - Femmine - Anno 2024



Fonte: elaborazioni su dati INPS

2. GLI OPERAI AGRICOLI STRANIERI

2.1 Numero operai agricoli stranieri

Analizzando i dati dell'INPS relativi agli operai agricoli stranieri, dalle varie informazioni rilevate ed elaborate è possibile individuare lo sviluppo del fenomeno, sia dal punto di vista del numero di persone coinvolte, che del numero di giornate di lavoro effettuate, oltre ad una serie di altri indicatori degni di rilievo (Tab. 3).

Tab. 03 - Numero OTD e OTI agricoli stranieri e relative giornate - Anni 2023 e 2024

Territorio	Numero					
	2023			2024		
	OTI	OTD	TOTALE	OTI	OTD	TOTALE
Campobasso	34	1.386	1.420	32	1.377	1.409
Isernia	35	386	421	40	425	465
Molise	69	1.772	1.841	72	1.802	1.874
ITALIA	29.334	342.257	371.591	30.645	369.379	400.024
Territorio	Giornate					
	2023			2024		
	OTI	OTD	TOTALE	OTI	OTD	TOTALE
Campobasso	6.112	128.094	134.206	4.992	132.432	137.424
Isernia	6.995	35.672	42.667	8.010	39.387	47.397
Molise	13.107	163.766	176.873	13.002	171.819	184.821
ITALIA	7.292.439	33.912.267	41.204.706	7.701.106	36.484.824	44.185.930

Fonte: elaborazioni su dati INPS

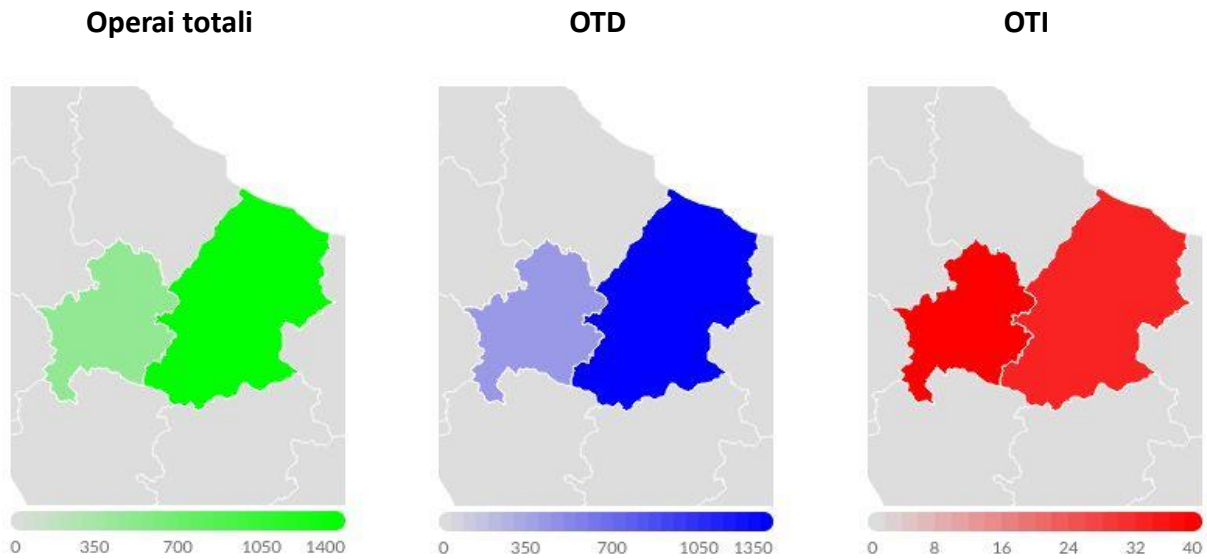
Dal 2023 al 2024 il numero degli operai agricoli stranieri in Molise è aumentato di 33 unità, condizionato da un aumento del numero della componente OTD e da un aumento del numero della componente OTI, assestandosi a 1.874 unità, pari al 46,1% del numero degli operai agricoli totali; peso diminuito dello 0,1% rispetto al 2023.

In dettaglio il numero di operai agricoli stranieri in Molise è stato per la componente OTI di 72, pari al 22% degli OTI agricoli totali, peso cresciuto dello 0,7% rispetto al 2023; e di 1.802 per la componente OTD, pari al 48,2% degli OTD agricoli totali, peso diminuito dello 0,2% rispetto al 2023.

Le suddette variazioni sono state condizionate da una diminuzione generalizzata degli operai agricoli stranieri in 1 delle 2 province, con una diminuzione registrata in 1 provincia per gli OTD e in 1 provincia per gli OTI (Fig. 17 e Fig. 18).

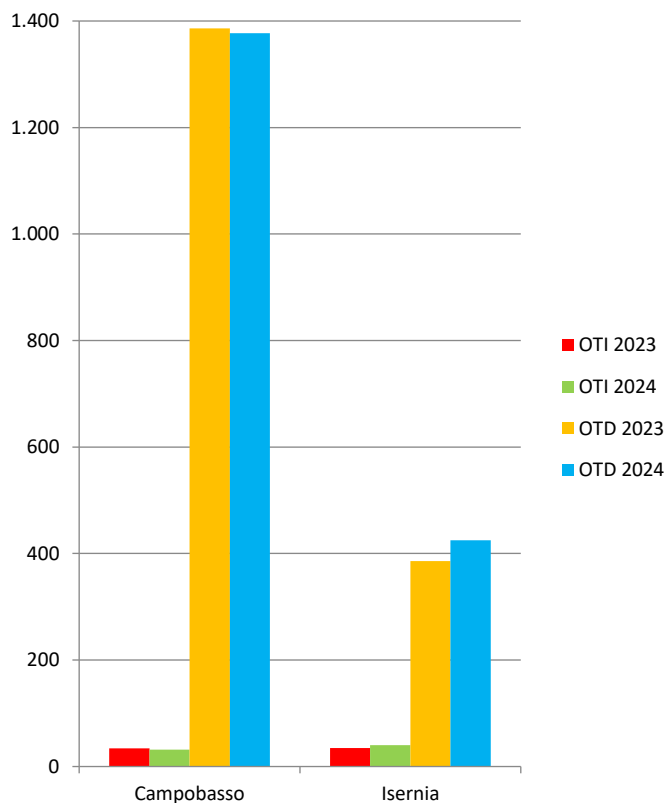
In percentuale l'aumento registrato dal 2023 al 2024 è stato dell'1,8% sul totale degli operai agricoli stranieri; dell'1,7% per la componente OTD e del 4,3% per la componente OTI.

Fig. 17 - Numero operai totali, OTD e OTI agricoli stranieri per provincia - Anno 2024



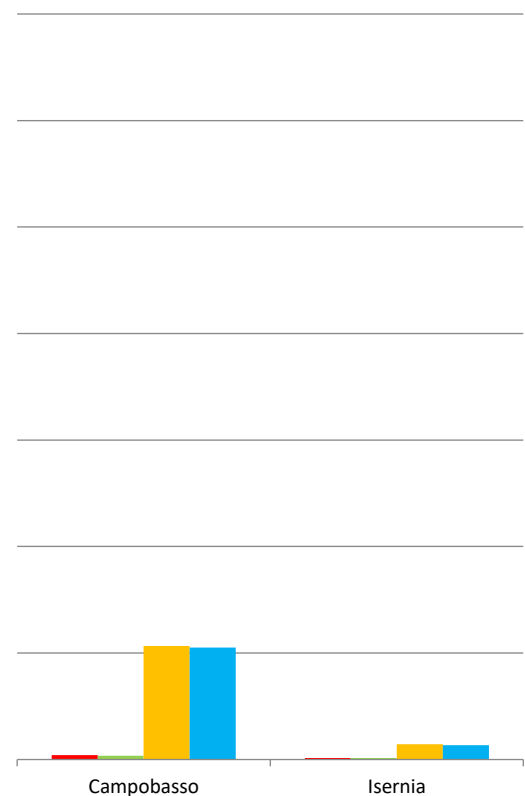
Fonte: elaborazioni su dati INPS

Fig. 18 - Numero OTD e OTI agricoli stranieri - Anni 2023 e 2024



Fonte: elaborazioni su dati INPS

Fig. 19 - Numero OTD e OTI agricoli stranieri - Femmine - Anni 2023 e 2024

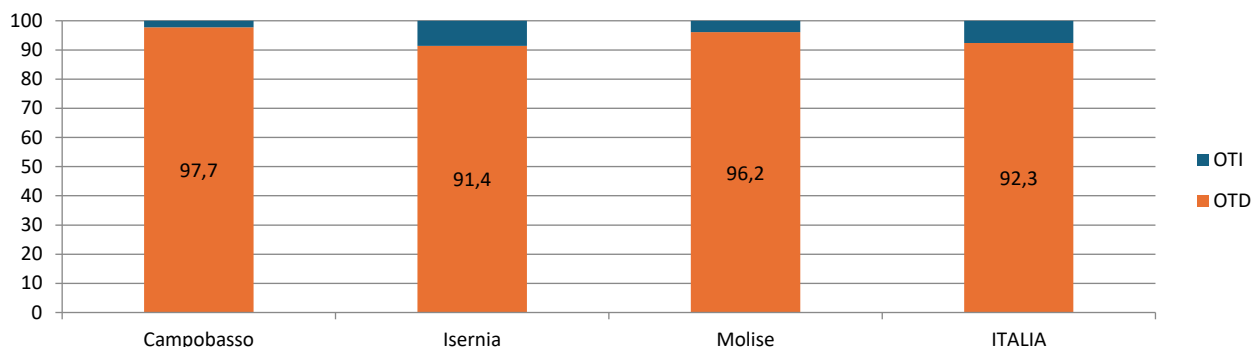


Fonte: elaborazioni su dati INPS

A seguito delle summenzionate variazioni il peso della componente OTD agricola straniera a livello regionale è passato dal 96,3% al 96,2%, con pesi registrati nelle varie province oscillanti dal 91,4% di Isernia al 97,7% di Campobasso. Queste variazioni, in tutte le province eccetto che a Campobasso

hanno fatto diminuire il peso della componente OTD straniera a vantaggio della componente OTI straniera (Fig. 20).

Fig. 20 - Ripartizione percentuale numero OTD e OTI agricoli stranieri per territorio - Anno 2024

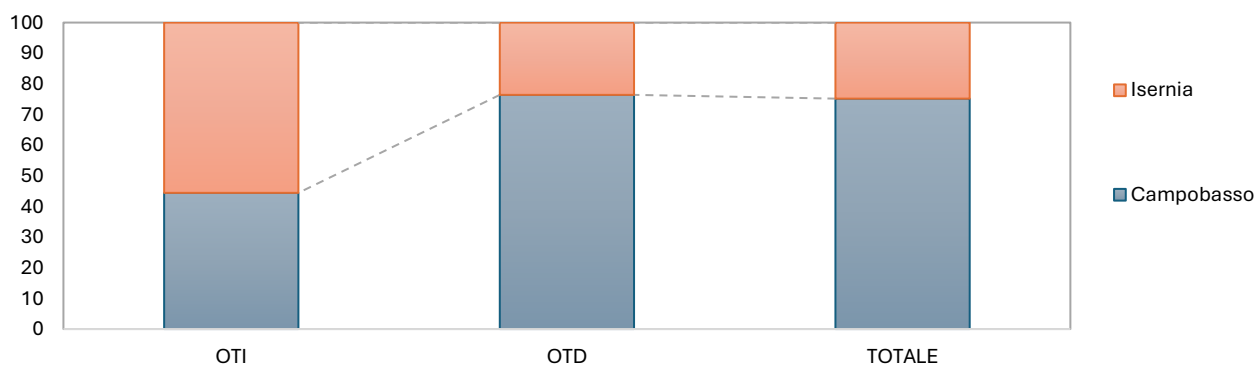


Fonte: elaborazioni su dati INPS

Analizzando la distribuzione degli operai agricoli stranieri a livello provinciale, il peso della provincia di Campobasso è diminuito per gli OTD agricoli stranieri; il peso della provincia di Campobasso è diminuito per gli OTI agricoli stranieri. A seguito delle succitate variazioni la provincia di Campobasso ha visto diminuire il peso degli operai agricoli stranieri totali.

Campobasso concentra il 76,4% degli OTD agricoli stranieri e poi, in ordine di grandezza, Isernia. Per gli OTI agricoli stranieri, invece, il 55,6% è impiegato a Isernia e in successione Campobasso. I pesi degli OTD e OTI agricoli stranieri hanno portato a concentrare il 75,2% degli operai agricoli stranieri totali a Campobasso e a seguire Isernia (Fig. 21).

Fig. 21 - Ripartizione percentuale numero operai totali, OTI e OTD agricoli stranieri per provincia - Anno 2024



Fonte: elaborazioni su dati INPS

2.1.1 Le operaie agricole straniere

Dal 2023 al 2024 il numero delle operaie agricole straniere in Molise è diminuito di 6 unità, condizionato da una diminuzione del numero della componente OTD e da una diminuzione del numero della componente OTI, assestandosi a 247 unità, pari al 26,2% del numero delle operaie agricole totali; peso diminuito dell'1,3% rispetto al 2023 (Tab. 4).

In dettaglio il numero di operaie agricole straniere in Molise è stato per la componente OTI di 10, pari al 16,4% delle OTI agricole totali, peso diminuito del 3,2% rispetto al 2023; e di 237 per la componente OTD, pari al 26,9% delle OTD agricole totali, peso diminuito dell'1,1% rispetto al 2023.

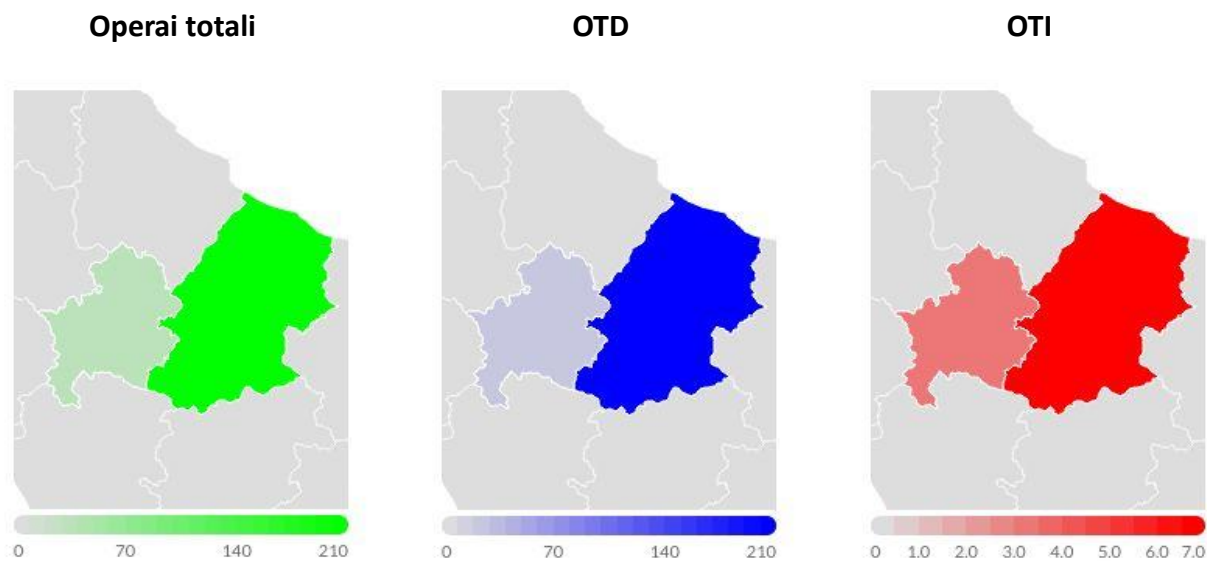
Tab. 04 - Numero OTD e OTI agricoli stranieri e relative giornate – Femmine - Anni 2023 e 2024

Territorio	Numero					
	2023			2024		
	OTI	OTD	TOTALE	OTI	OTD	TOTALE
Campobasso	8	213	221	7	210	217
Isernia	3	29	32	3	27	30
Molise	11	242	253	10	237	247
ITALIA	3.920	86.930	90.850	4.208	87.423	91.631
Territorio	Giornate					
	2023			2024		
	OTI	OTD	TOTALE	OTI	OTD	TOTALE
Campobasso	1.644	19.588	21.232	1.182	20.322	21.504
Isernia	595	2.135	2.730	795	2.341	3.136
Molise	2.239	21.723	23.962	1.977	22.663	24.640
ITALIA	926.662	8.421.690	9.348.352	1.017.929	8.690.742	9.708.671

Fonte: elaborazioni su dati INPS

Le sopraccennate variazioni sono state condizionate da una diminuzione generalizzata del numero delle operaie agricole straniere in 2 delle 2 province, con una diminuzione registrata in 2 province per le OTD e in 1 provincia per le OTI (Fig. 19 e Fig. 22).

Fig. 22 - Numero operai totali, OTD e OTI agricoli stranieri per provincia - Femmine - Anno 2024

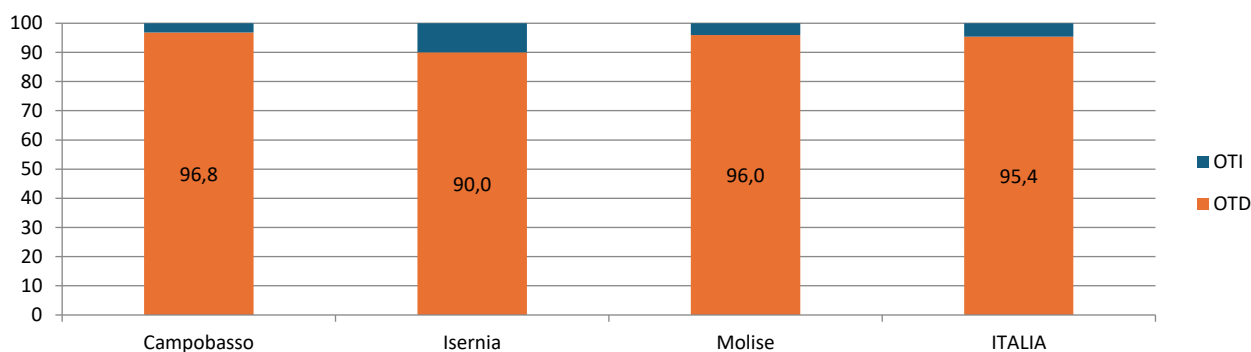


Fonte: elaborazioni su dati INPS

In percentuale la diminuzione registrata dal 2023 al 2024 è stata del 2,4% sul totale delle operaie agricole straniere; del 2,1% per la componente OTD e del 9,1% per la componente OTI.

A seguito delle suddette variazioni il peso della componente OTD agricola straniera a livello regionale è passato dal 95,7% al 96,0%, con pesi registrati nelle varie province oscillanti dal 90,0% di Isernia al 96,8% di Campobasso. Queste variazioni, in tutte le province eccetto che a Campobasso hanno fatto diminuire il peso della componente OTD straniera a vantaggio della componente OTI straniera (Fig. 23).

Fig. 23 - Ripartizione percentuale numero OTD e OTI agricoli stranieri per territorio - Femmine - Anno 2024

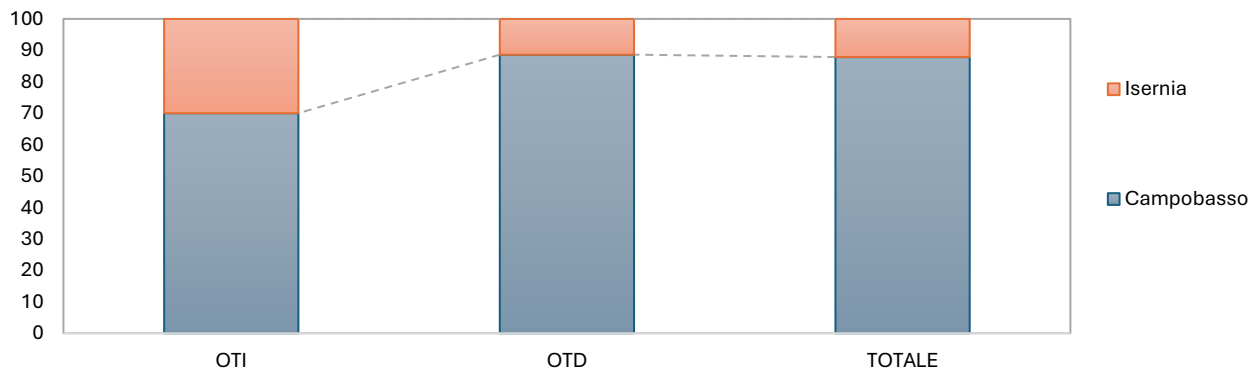


Fonte: elaborazioni su dati INPS

Analizzando la distribuzione delle operaie agricole straniere a livello provinciale, il peso della provincia di Isernia è diminuito per le OTD agricole straniere; il peso della provincia di Campobasso è diminuito per le OTI agricole straniere. A seguito delle summenzionate variazioni la provincia di Isernia ha visto diminuire il peso delle operaie agricole straniere totali.

Campobasso concentra l'88,6% delle OTD agricole straniere e poi, in ordine di grandezza, Isernia. Per le OTI agricole straniere il 70,0% è impiegato a Campobasso e in successione Isernia. I pesi delle OTD e OTI agricole straniere hanno portato a concentrare l'87,9% delle operaie agricole straniere totali a Campobasso e a seguire Isernia (Fig. 24).

Fig. 24 - Ripartizione percentuale numero operai totali, OTI e OTD agricoli stranieri per provincia - Femmine - Anno 2024



Fonte: elaborazioni su dati INPS

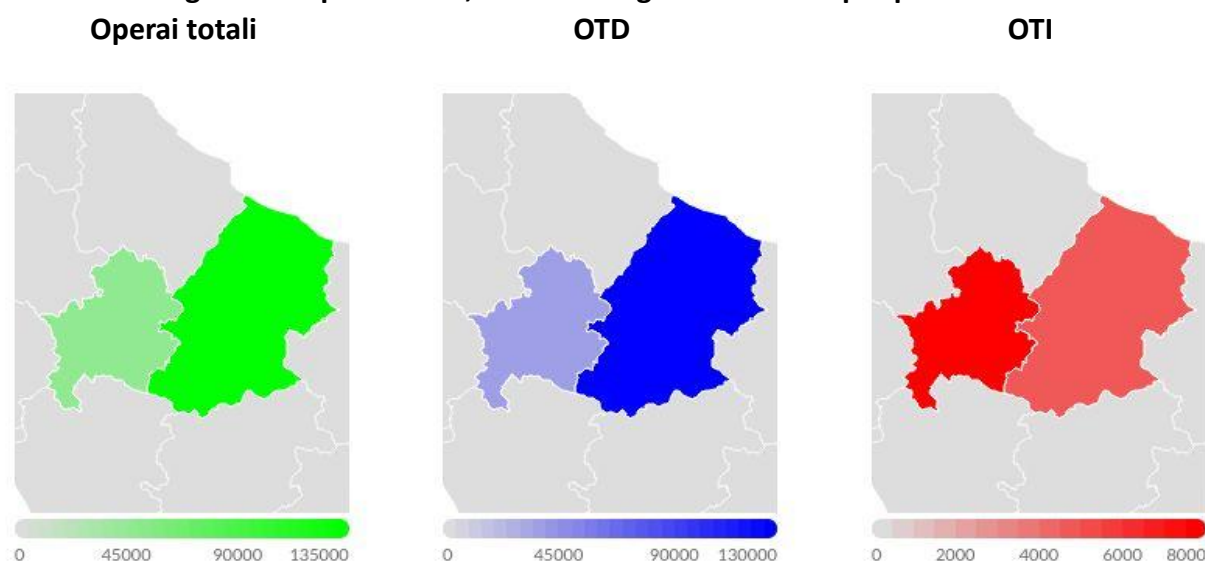
2.2 Numero giornate operai agricoli stranieri

Dal 2023 al 2024 il numero di giornate degli operai agricoli stranieri in Molise è aumentato di 7.948 unità, condizionato da un aumento delle giornate della componente OTD e da una diminuzione delle giornate della componente OTI, assestandosi a 184.821 unità, pari al 40,9% delle giornate degli operai agricoli totali; peso cresciuto dello 0,2% rispetto al 2023 (Tab. 3).

In dettaglio il numero di giornate degli operai agricoli stranieri in Molise è stato per la componente OTI di 13.002, pari al 17,4% delle giornate degli OTI agricoli totali, peso diminuito dell'1,5% rispetto al 2023, e di 171.819 per la componente OTD, pari al 45,5% delle giornate degli OTD agricoli totali, peso cresciuto dello 0,7% rispetto al 2023.

Le succitate variazioni sono state condizionate da un aumento generalizzato delle giornate degli operai agricoli stranieri in 2 delle 2 province, con un aumento registrato in 2 province per gli OTD e in 1 provincia per gli OTI (Fig. 25 e Fig. 26).

Fig. 25 - Numero giornate operai totali, OTD e OTI agricoli stranieri per provincia - Anno 2024



Fonte: elaborazioni su dati INPS

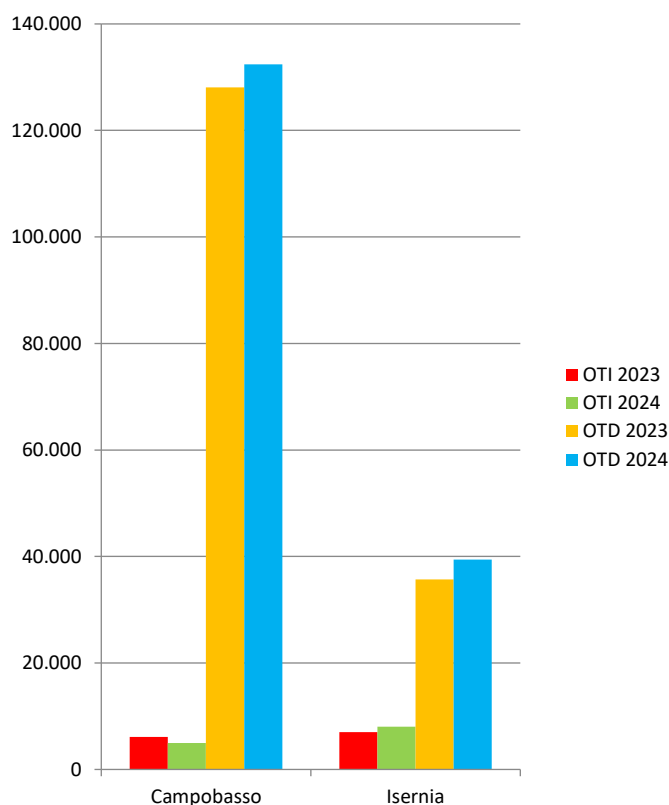
In percentuale l'aumento registrato dal 2023 al 2024 è stato del 4,5% sul totale delle giornate effettuate dagli operai agricoli stranieri; del 4,9% per la componente OTD mentre per gli OTI si è registrata una diminuzione dello 0,8%.

A seguito delle sopraccennate variazioni il peso delle giornate della componente OTD agricola straniera a livello regionale è passato dal 92,6% al 93,0%, con pesi registrati nelle varie province oscillanti dall'83,1% di Isernia al 96,4% di Campobasso. Queste variazioni, in tutte le province eccetto che a Isernia hanno fatto aumentare il peso delle giornate della componente OTD agricola straniera a svantaggio della componente OTI agricola straniera (Fig. 28).

Analizzando la distribuzione delle giornate degli operai agricoli stranieri a livello provinciale, il peso della provincia di Campobasso è diminuito per il numero di giornate degli OTD agricoli stranieri; il peso della provincia di Isernia è aumentato per il numero di giornate degli OTI agricoli stranieri. A

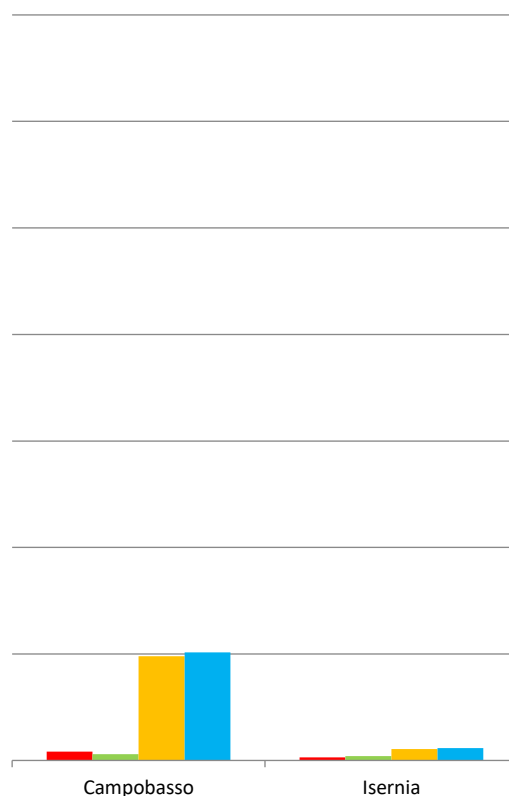
seguito delle suddette variazioni la provincia di Isernia ha visto aumentare il peso del numero delle giornate degli operai agricoli stranieri totali.

Fig. 26 - Numero giornate OTD e OTI agricoli stranieri - Anni 2023 e 2024



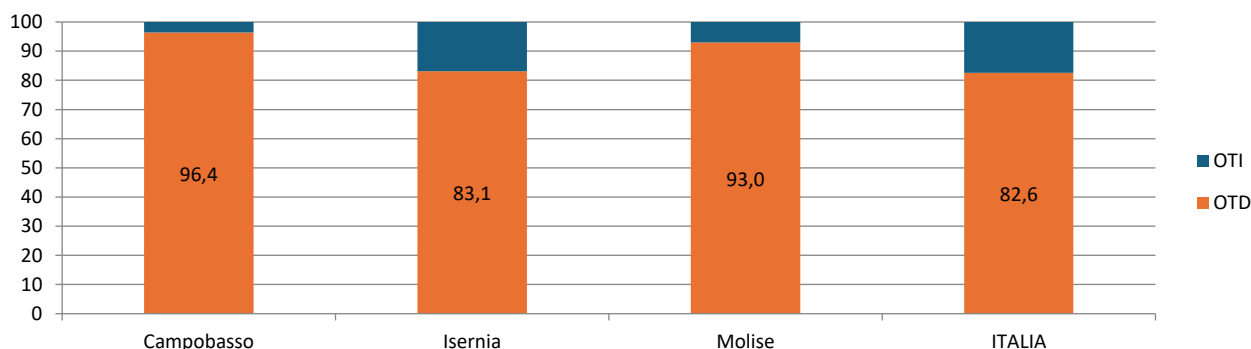
Fonte: elaborazioni su dati INPS

Fig. 27 - Numero giornate OTD e OTI agricoli stranieri - Femmine - Anni 2023 e 2024



Fonte: elaborazioni su dati INPS

Fig. 28 - Ripartizione percentuale numero giornate OTD e OTI agricoli stranieri per territorio - Anno 2024

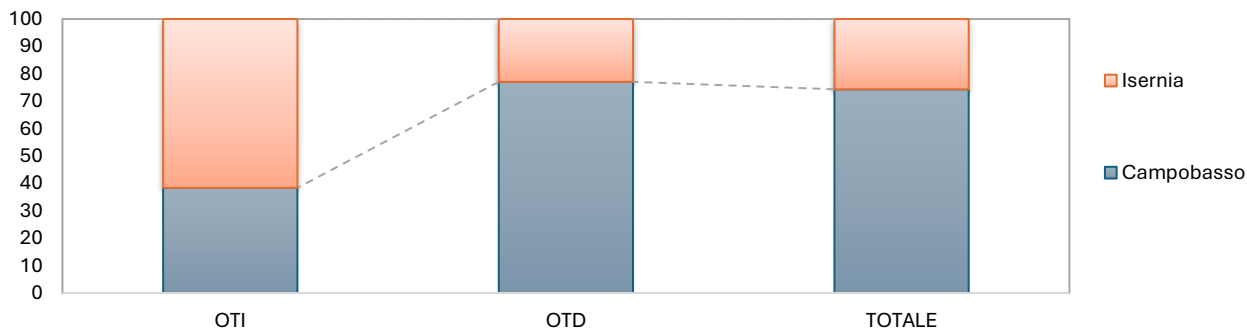


Fonte: elaborazioni su dati INPS

Analizzando la distribuzione delle giornate degli operai agricoli stranieri a livello provinciale, il peso della provincia di Campobasso è diminuito per il numero di giornate degli OTD agricoli stranieri; il peso della provincia di Isernia è aumentato per il numero di giornate degli OTI agricoli stranieri. A seguito delle suddette variazioni la provincia di Isernia ha visto aumentare il peso del numero delle giornate degli operai agricoli stranieri totali.

Campobasso concentra il 77,1% delle giornate degli OTD agricoli stranieri e poi, in ordine di grandezza, Isernia. Per le giornate degli OTI agricoli stranieri, invece, il 61,6% è impiegato a Isernia e in successione Campobasso. I pesi delle giornate degli OTD e OTI agricoli totali stranieri hanno portato a concentrare il 74,4% delle giornate degli operai agricoli stranieri totali a Campobasso e a seguire Isernia (Fig. 29).

Fig. 29 - Ripartizione percentuale numero giornate operai totali, OTI e OTD agricoli stranieri per provincia - Anno 2024

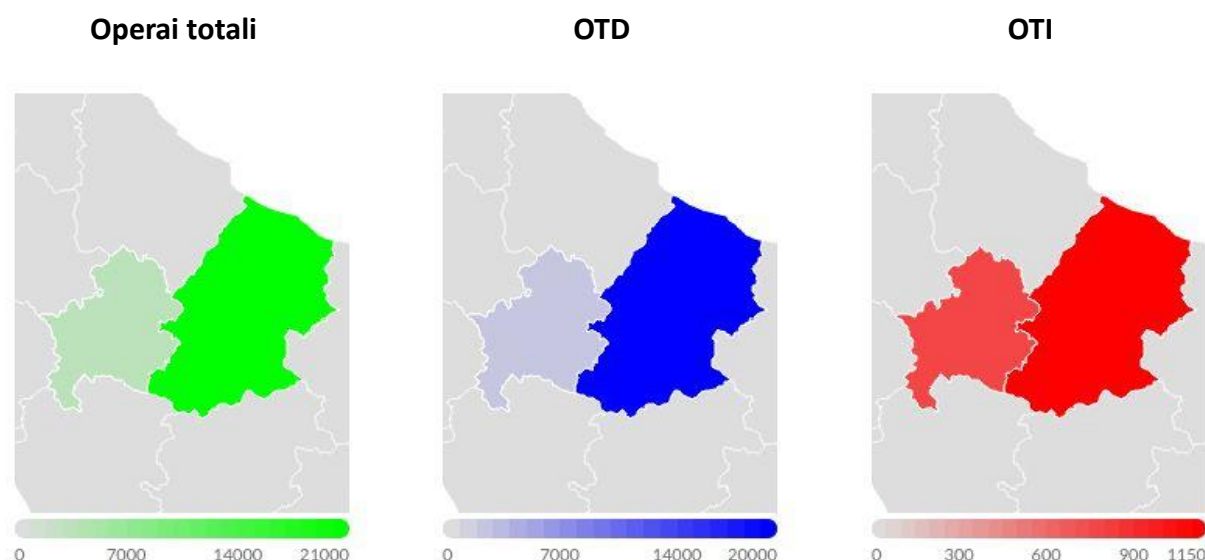


Fonte: elaborazioni su dati INPS

2.2.1 Le giornate delle operaie agricole straniere

Dal 2023 al 2024 il numero di giornate delle operaie agricole straniere in Molise è aumentato di 678 unità, condizionato da un aumento delle giornate della componente OTD e da una diminuzione delle giornate della componente OTI, assestandosi a 24.640 unità, pari al 23,6% delle giornate delle operaie agricole totali; peso diminuito dello 0,1% rispetto al 2023 (Tab. 4).

Fig. 30 - Numero giornate operai totali, OTD e OTI agricoli stranieri per provincia - Femmine - Anno 2024



Fonte: elaborazioni su dati INPS

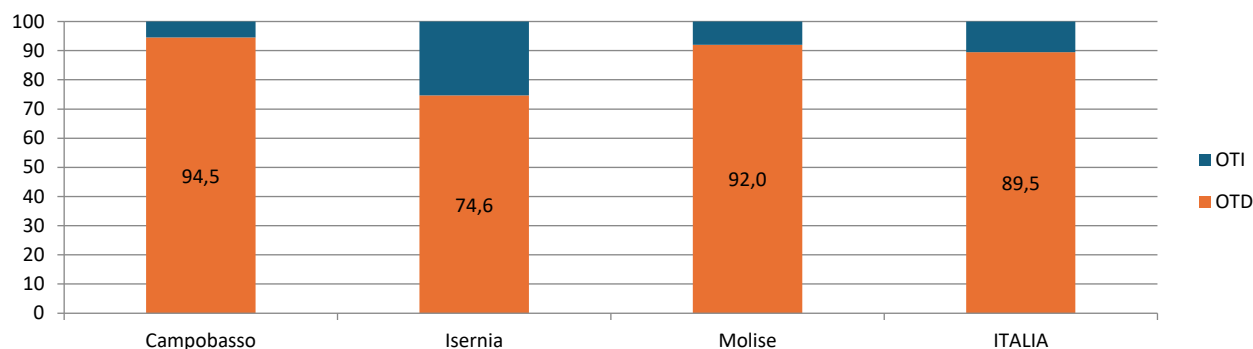
In dettaglio in Molise il numero di giornate delle operaie agricole straniere è stato per la componente OTI di 1.977, pari al 15,4% delle giornate delle OTI agricole totali, peso diminuito del 2,7% rispetto al 2023, e di 22.663 per la componente OTD, pari al 24,8% delle giornate delle OTD agricole totali, peso cresciuto dello 0,3% rispetto al 2023.

Le summenzionate variazioni sono state condizionate da un aumento generalizzato delle giornate delle operaie agricole straniere in 2 delle 2 province, con un aumento registrato in 2 province per le OTD e in 1 provincia per le OTI (Fig. 27 e Fig. 30).

In percentuale l'aumento registrato dal 2023 al 2024 è stato del 2,8% sul totale delle giornate effettuate dalle operaie agricole straniere; del 4,3% per la componente OTD mentre per gli OTI si è registrata una diminuzione dell'11,7%.

A seguito delle succitate variazioni il peso delle giornate della componente OTD straniera a livello regionale è passato dal 90,7% al 92,0%, con pesi registrati nelle varie province oscillanti dal 74,6% di Isernia al 94,5% di Campobasso. Queste variazioni, in tutte le province eccetto che a Isernia hanno fatto aumentare il peso delle giornate della componente OTD agricola straniera a svantaggio della componente OTI agricola straniera (Fig. 31).

Fig. 31 - Ripartizione percentuale numero giornate OTD e OTI agricoli stranieri per territorio - Femmine - Anno 2024

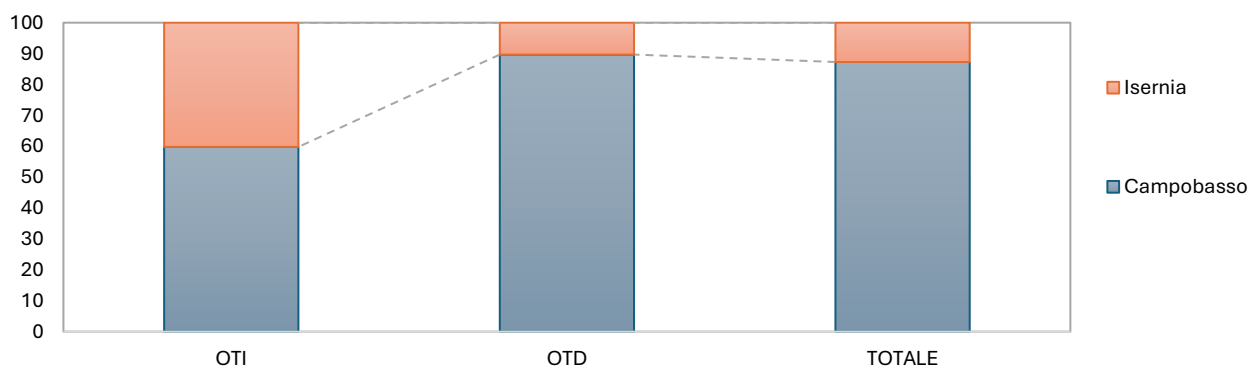


Fonte: elaborazioni su dati INPS

Analizzando la distribuzione delle giornate delle operaie agricole straniere a livello provinciale, il peso della provincia di Campobasso è diminuito per il numero di giornate delle OTD agricole straniere; il peso della provincia di Isernia è aumentato per il numero di giornate delle OTI agricole straniere. A seguito delle sopraccennate variazioni la provincia di Isernia ha visto aumentare il peso del numero delle giornate delle operaie agricole straniere totali.

Campobasso concentra l'89,7% delle giornate delle OTD agricole straniere e poi, in ordine di grandezza, Isernia. Per le giornate delle OTI agricole il 59,8% è impiegato a Campobasso e in successione Isernia. I pesi delle giornate delle OTD e OTI agricole totali hanno portato a concentrare l'87,3% delle giornate delle operaie agricole straniere totali a Campobasso e a seguire Isernia (Fig. 32).

Fig. 32 - Ripartizione percentuale numero giornate operai totali, OTI e OTD agricoli stranieri per provincia - Femmine - Anno 2024



Fonte: elaborazioni su dati INPS

3. GLI OPERAI AGRICOLI COMUNITARI

3.1 Numero operai agricoli comunitari

Analizzando i dati dell'INPS relativi agli operai agricoli comunitari, dalle varie informazioni rilevate ed elaborate è possibile individuare lo sviluppo del fenomeno, sia dal punto di vista del numero di persone coinvolte, che del numero di giornate di lavoro effettuate, oltre ad una serie di altri indicatori degni di rilievo (Tab. 5).

Tab. 05 - Numero OTD e OTI agricoli comunitari e relative giornate - Anni 2023 e 2024

Territorio	Numero					
	2023			2024		
	OTI	OTD	TOTALE	OTI	OTD	TOTALE
Campobasso	11	224	235	9	219	228
Isernia	1	22	23	4	17	21
Molise	12	246	258	13	236	249
ITALIA	6.021	90.845	96.866	6.112	85.083	91.195
Territorio	Giornate					
	2023			2024		
	OTI	OTD	TOTALE	OTI	OTD	TOTALE
Campobasso	2.417	23.231	25.648	1.574	21.554	23.128
Isernia	292	1.530	1.822	888	1.615	2.503
Molise	2.709	24.761	27.470	2.462	23.169	25.631
ITALIA	1.543.680	8.080.029	9.623.709	1.582.397	7.742.882	9.325.279

Fonte: elaborazioni su dati INPS

Dal 2023 al 2024 il numero degli operai agricoli comunitari in Molise è diminuito di 9 unità, condizionato da una diminuzione del numero della componente OTD e da un aumento del numero della componente OTI, assestandosi a 249 unità, pari al 13,3% del numero degli operai agricoli stranieri totali; peso diminuito dello 0,7% rispetto al 2023.

In dettaglio il numero di operai agricoli comunitari in Molise è stato per la componente OTI di 13, pari al 18,1% del numero degli OTI agricoli totali stranieri, peso cresciuto dello 0,7% rispetto al 2023; e di 236 unità per la componente OTD, pari al 13,1% del numero degli OTD agricoli totali stranieri, peso diminuito dello 0,8% rispetto al 2023.

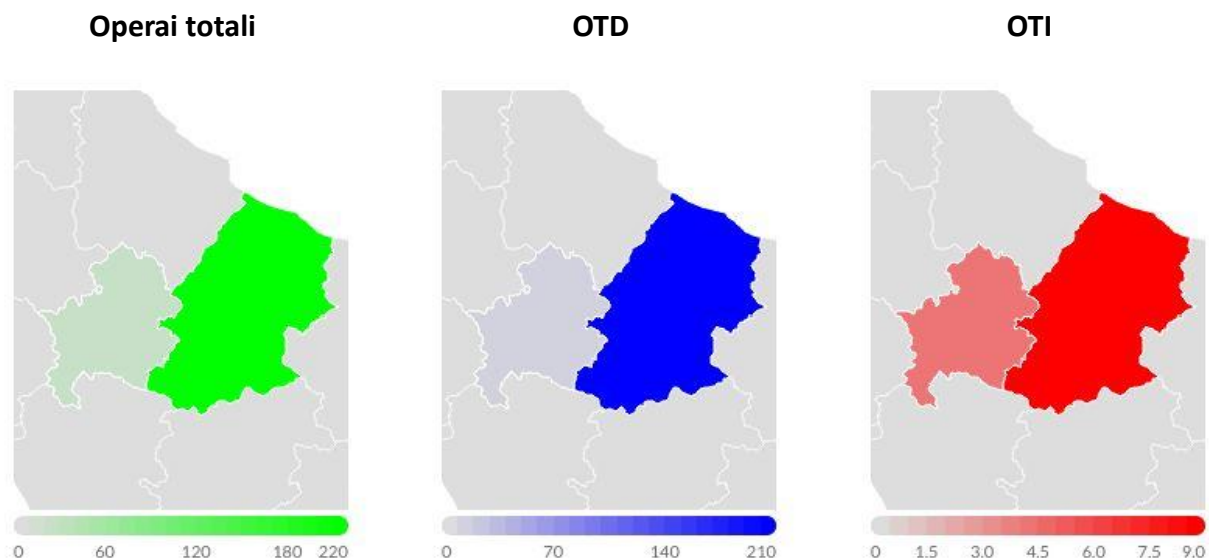
Le suddette variazioni sono state condizionate da una diminuzione generalizzata degli operai agricoli comunitari in 2 delle 2 province, con una diminuzione registrata in 2 province per gli OTD e in 1 provincia per gli OTI (Fig. 33 e Fig. 34).

In percentuale la diminuzione registrata dal 2023 al 2024 è stata del 3,5% sul totale degli operai agricoli comunitari; del 4,1% per la componente OTD mentre per gli OTI si è registrato un aumento dell'8,3%.

A seguito delle summenzionate variazioni il peso della componente OTD agricola comunitaria a livello regionale è passato dal 95,3% al 94,8%, con pesi registrati nelle varie province oscillanti dall'81,0% di Isernia al 96,1% di Campobasso. Queste variazioni, in tutte le province eccetto che a

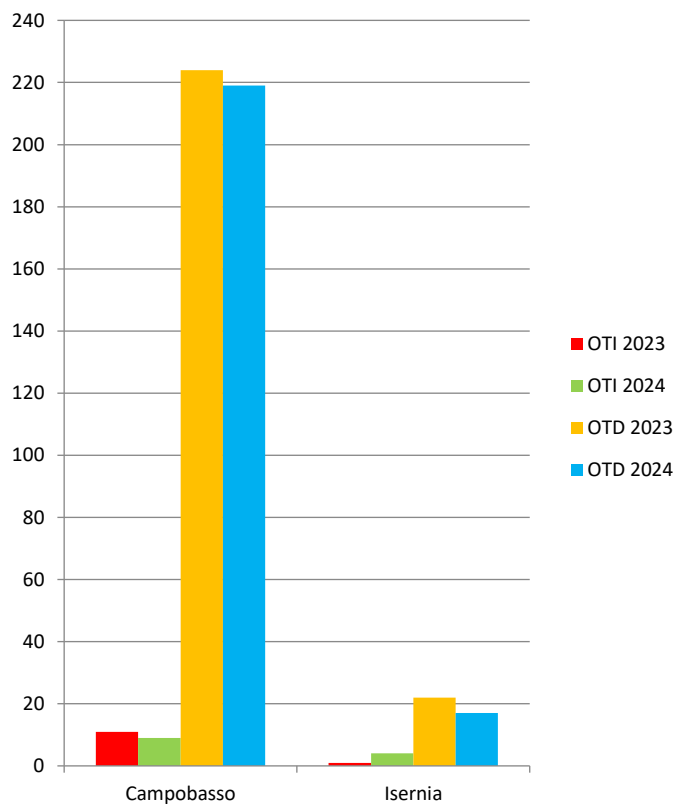
Campobasso hanno fatto diminuire il peso della componente OTD comunitaria a vantaggio della componente OTI comunitaria (Fig. 36).

Fig. 33 - Numero operai totali, OTD e OTI agricoli comunitari per provincia - Anno 2024



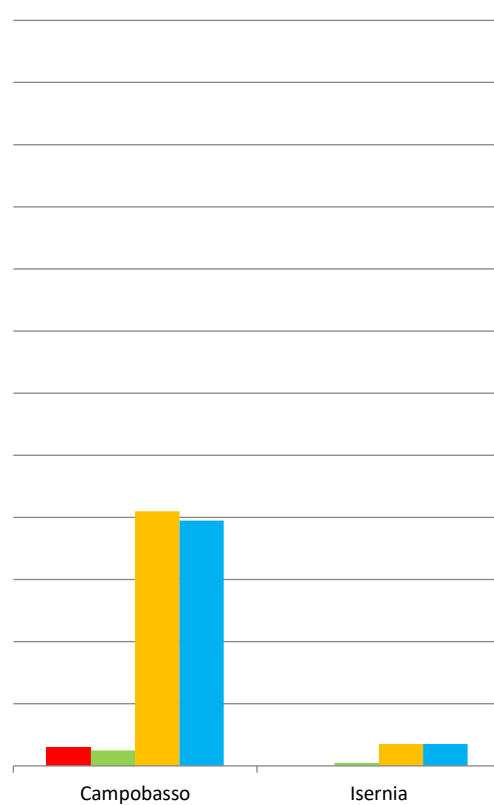
Fonte: elaborazioni su dati INPS

Fig. 34 - Numero OTD e OTI agricoli comunitari - Anni 2023 e 2024



Fonte: elaborazioni su dati INPS

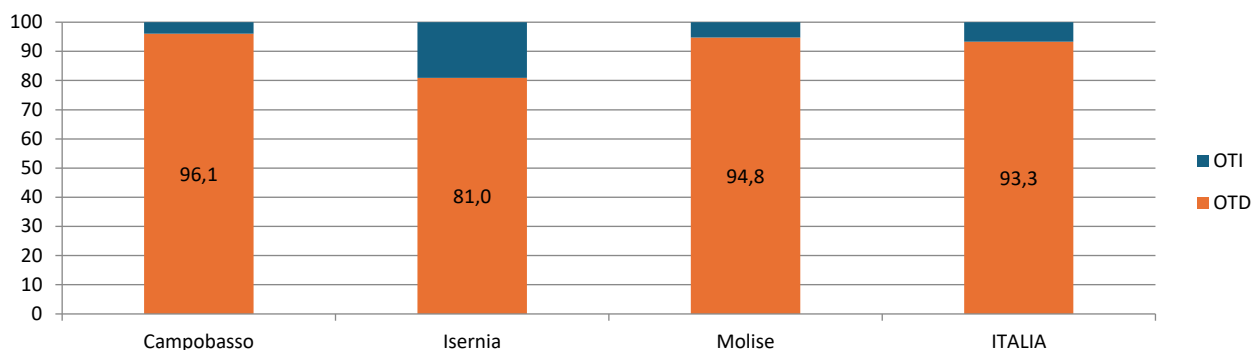
Fig. 35 - Numero OTD e OTI agricoli comunitari - Femmine - Anni 2023 e 2024



Fonte: elaborazioni su dati INPS

Analizzando la distribuzione degli operai agricoli comunitari a livello provinciale, il peso della provincia di Isernia è diminuito per gli OTD agricoli comunitari; il peso della provincia di Campobasso è diminuito per gli OTI agricoli comunitari. A seguito delle succitate variazioni la provincia di Isernia ha visto diminuire il peso degli operai agricoli comunitari totali.

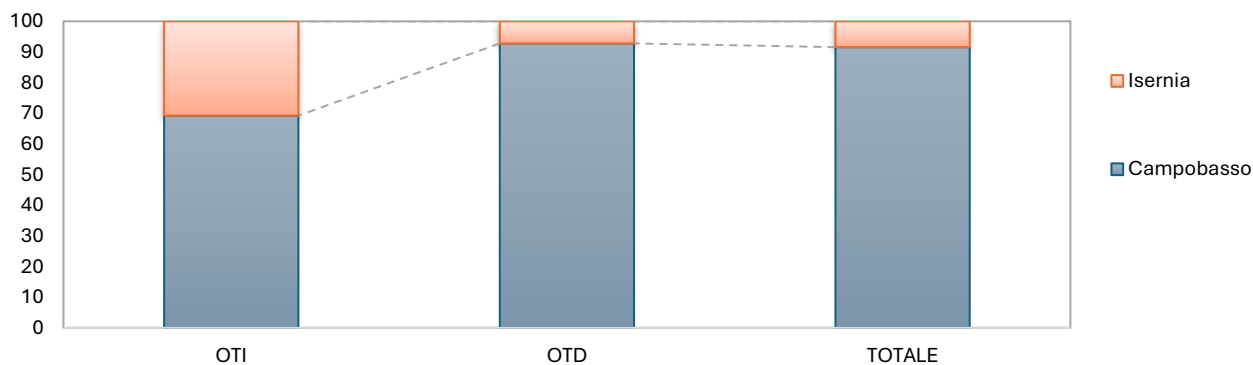
Fig. 36 - Ripartizione percentuale numero OTD e OTI agricoli comunitari per territorio - Anno 2024



Fonte: elaborazioni su dati INPS

Campobasso concentra il 92,8% degli OTD agricoli comunitari e poi, in ordine di grandezza, Isernia. Per gli OTI agricoli comunitari il 69,2% è impiegato a Campobasso e in successione Isernia. I pesi degli OTD e OTI agricoli comunitari hanno portato a concentrare il 91,6% degli operai agricoli comunitari totali a Campobasso e a seguire Isernia (Fig. 37).

Fig. 37 - Ripartizione percentuale numero operai totali, OTI e OTD agricoli comunitari per provincia - Anno 2024



Fonte: elaborazioni su dati INPS

3.1.1 Le operaie agricole comunitarie

Dal 2023 al 2024 il numero delle operaie agricole comunitarie in Molise è diminuito di 3 unità, condizionato da una diminuzione del numero della componente OTD e da una diminuzione del numero della componente OTI, assestandosi a 92 unità, pari al 37,2% del numero delle operaie agricole straniere totali; peso diminuito dello 0,3% rispetto al 2023 (Tab. 6).

Tab. 06 - Numero OTD e OTI agricoli comunitari e relative giornate – Femmine - Anni 2023 e 2024

Territorio	Numero					
	2023			2024		
	OTI	OTD	TOTALE	OTI	OTD	TOTALE
Campobasso	6	82	88	5	79	84
Isernia	0	7	7	1	7	8
Molise	6	89	95	6	86	92
ITALIA	1.546	39.413	40.959	1.643	37.631	39.274
Territorio	Giornate					
	2023			2024		
	OTI	OTD	TOTALE	OTI	OTD	TOTALE
Campobasso	1.164	8.544	9.708	854	7.614	8.468
Isernia	0	330	330	265	734	999
Molise	1.164	8.874	10.038	1.119	8.348	9.467
ITALIA	374.143	3.665.800	4.039.943	406.449	3.599.988	4.006.437

Fonte: elaborazioni su dati INPS

In dettaglio il numero di operaie agricole comunitarie in Molise è stato per la componente OTI di 6, pari al 60% del numero delle OTI agricole totali straniere, peso cresciuto del 5,5% rispetto al 2023; e di 86 per la componente OTD, pari al 36,3% del numero delle OTD agricole totali straniere, peso diminuito dello 0,5% rispetto al 2023.

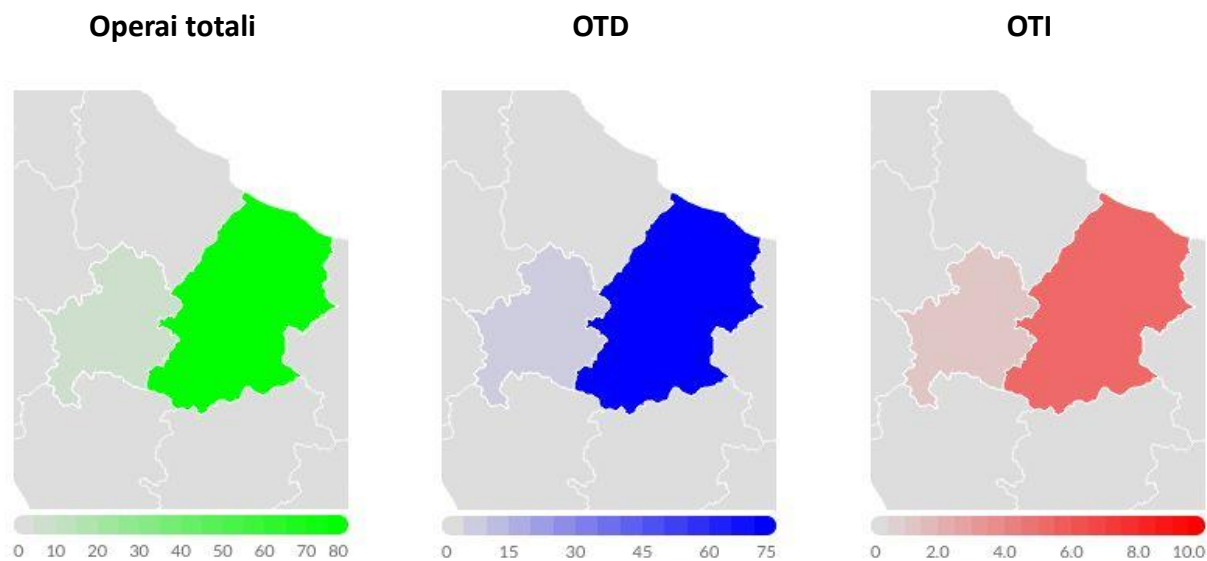
Le sopraccennate variazioni sono state condizionate da una diminuzione generalizzata del numero delle operaie agricole comunitarie in 1 delle 2 province, con una diminuzione registrata in 1 provincia per le OTD e in 1 provincia per le OTI (Fig. 35 e Fig. 38).

In percentuale la diminuzione registrata dal 2023 al 2024 è stata del 3,2% sul totale delle operaie agricole comunitarie; del 3,4% per la componente OTD mentre è rimasta invariata per la componente OTI.

A seguito delle suddette variazioni il peso della componente OTD agricola comunitaria a livello regionale è passato dal 93,7% al 93,5%, con pesi registrati nelle varie province oscillanti dall'87,5% di Isernia al 94,0% di Campobasso. Queste variazioni, in tutte le province eccetto che a Campobasso hanno fatto diminuire il peso della componente OTD comunitaria a vantaggio della componente OTI comunitaria (Fig. 39).

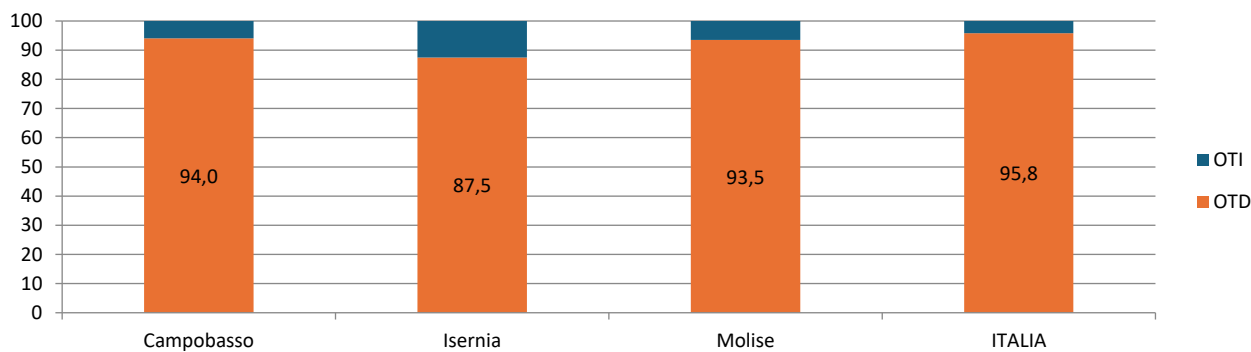
Analizzando la distribuzione delle operaie agricole comunitarie a livello provinciale, il peso della provincia di Campobasso è diminuito per le OTD agricole comunitarie; il peso della provincia di Campobasso è diminuito per le OTI agricole comunitarie. A seguito delle summenzionate variazioni la provincia di Campobasso ha visto diminuire il peso delle operaie agricole comunitarie totali.

Fig. 38 - Numero operai totali, OTD e OTI agricoli comunitari per provincia - Femmine - Anno 2024



Fonte: elaborazioni su dati INPS

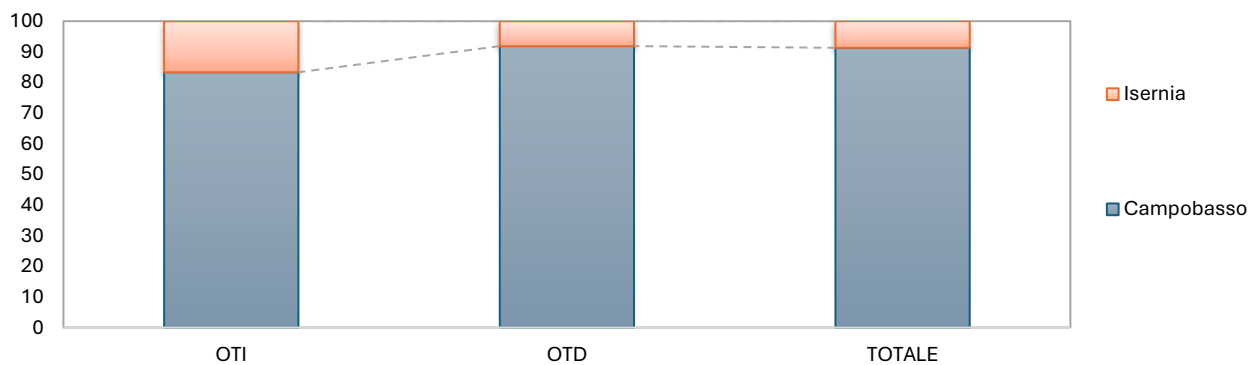
Fig. 39 - Ripartizione percentuale numero OTD e OTI agricoli comunitari per territorio - Femmine - Anno 2024



Fonte: elaborazioni su dati INPS

Campobasso concentra il 91,9% delle OTD agricole comunitarie e poi, in ordine di grandezza, Isernia. Per le OTI agricole comunitarie l'83,3% è impiegato a Campobasso e in successione Isernia. I pesi delle OTD e OTI agricole comunitarie hanno portato a concentrare il 91,3% delle operaie agricole comunitarie totali a Campobasso e a seguire Isernia (Fig. 40).

Fig. 40 - Ripartizione percentuale numero operai totali, OTI e OTD agricoli comunitari per provincia - Femmine - Anno 2024



Fonte: elaborazioni su dati INPS

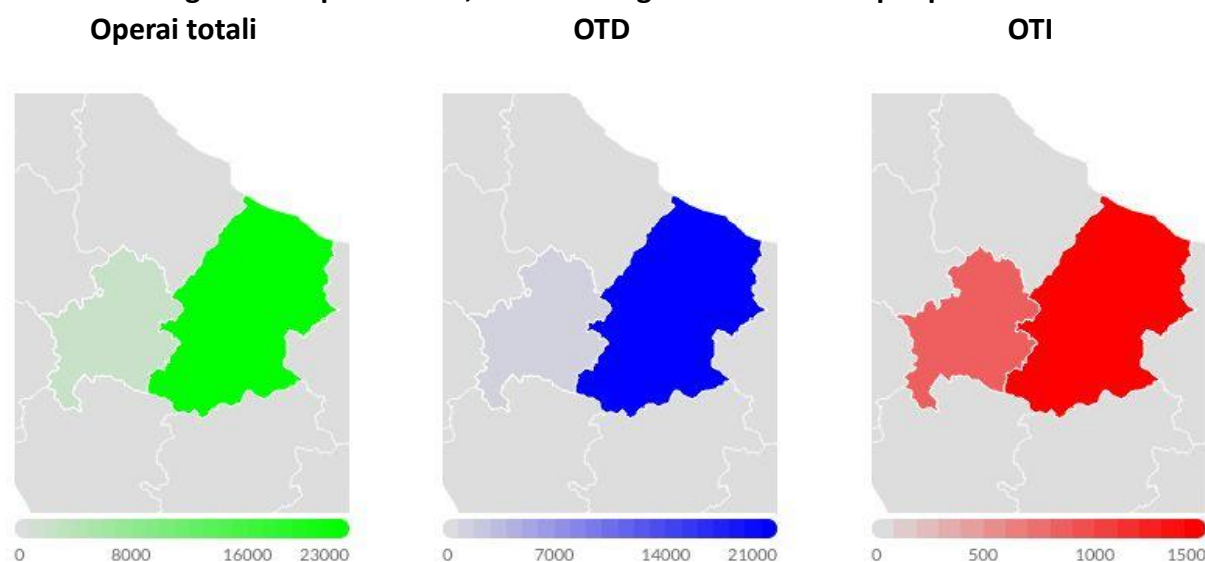
3.2 Numero giornate operai agricoli comunitari

Dal 2023 al 2024 il numero di giornate degli operai agricoli comunitari in Molise è diminuito di 1.839 unità, condizionato da una diminuzione delle giornate della componente OTD e da una diminuzione delle giornate della componente OTI, assestandosi a 25.631 unità, pari al 13,9% delle giornate degli operai agricoli stranieri totali; peso diminuito dell'1,7% rispetto al 2023 (Tab. 5).

In dettaglio il numero di giornate degli operai agricoli comunitari in Molise è stato per la componente OTI di 2.462, pari al 18,9% delle giornate degli OTI agricoli totali stranieri, peso diminuito dell'1,7% rispetto al 2023; e di 23.169 per la componente OTD, pari al 13,5% delle giornate degli OTD agricoli totali stranieri, peso diminuito dell'1,6% rispetto al 2023.

Le succitate variazioni sono state condizionate da una diminuzione generalizzata delle giornate degli operai agricoli comunitari in 1 delle 2 province, con una diminuzione registrata in 1 provincia per gli OTD e in 1 provincia per gli OTI (Fig. 41 e Fig. 42).

Fig. 41 - Numero giornate operai totali, OTD e OTI agricoli comunitari per provincia - Anno 2024



Fonte: elaborazioni su dati INPS

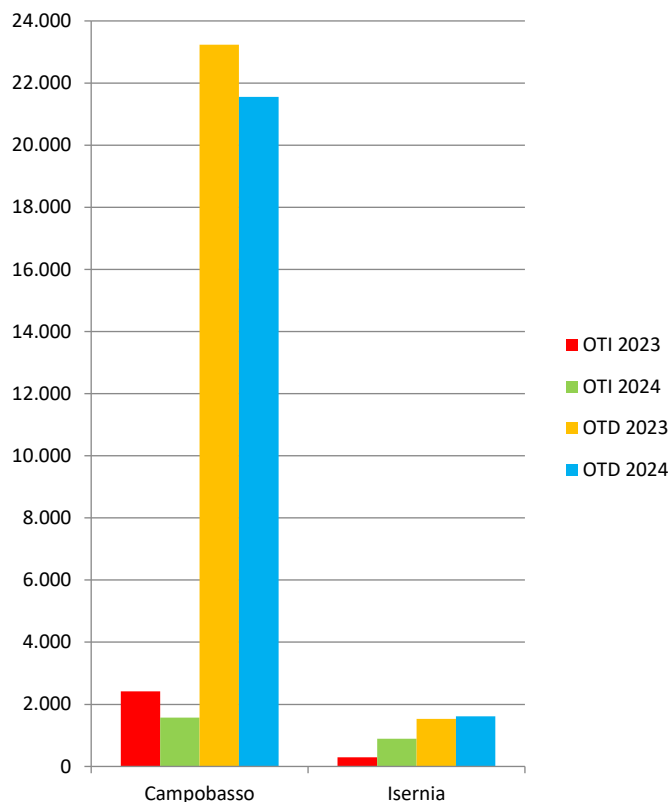
In percentuale la diminuzione registrata dal 2023 al 2024 è stata del 6,7% sul totale delle giornate effettuate dagli operai agricoli comunitari; del 6,4% per la componente OTD e del 9,1% per la componente OTI.

A seguito delle sopraccennate variazioni il peso delle giornate della componente OTD agricola comunitaria a livello regionale è passato dal 90,1% al 90,4%, con pesi registrati nelle varie province oscillanti dal 64,5% di Isernia al 93,2% di Campobasso. Queste variazioni, in tutte le province eccetto che a Isernia hanno fatto aumentare il peso delle giornate della componente OTD agricola comunitaria a svantaggio della componente OTI agricola comunitaria (Fig. 44).

Analizzando la distribuzione delle giornate degli operai agricoli comunitari a livello provinciale, il peso della provincia di Campobasso è diminuito per il numero di giornate degli OTD agricoli comunitari; il peso della provincia di Isernia è aumentato per il numero di giornate degli OTI agricoli

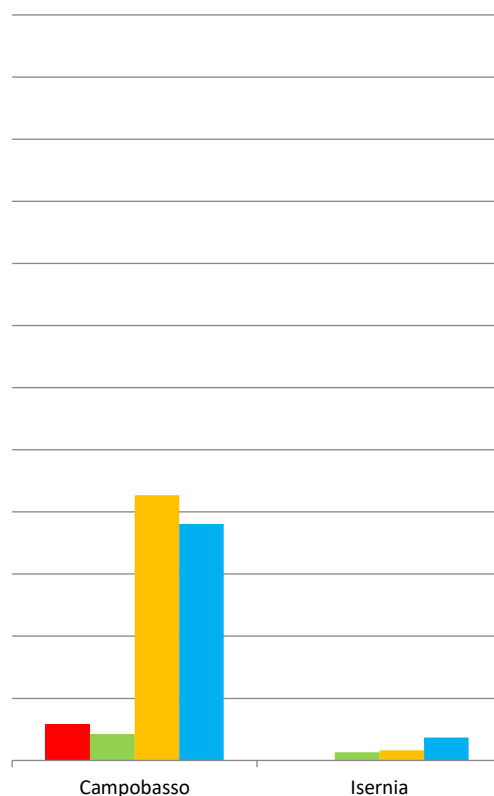
comunitari. A seguito delle suddette variazioni la provincia di Isernia ha visto aumentare il peso del numero delle giornate degli operai agricoli comunitari totali.

Fig. 42 - Numero giornate OTD e OTI agricoli comunitari - Anni 2023 e 2024



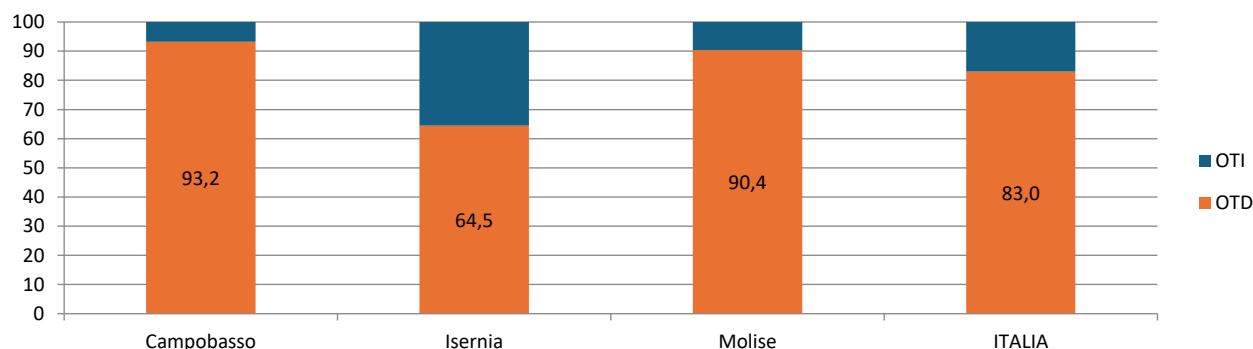
Fonte: elaborazioni su dati INPS

Fig. 43 - Numero giornate OTD e OTI agricoli comunitari - Femmine - Anni 2023 e 2024



Fonte: elaborazioni su dati INPS

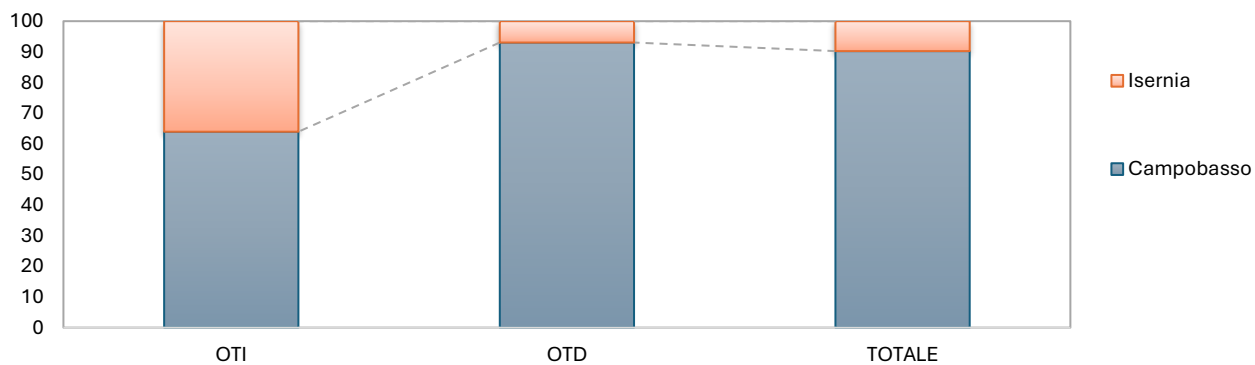
Fig. 44 - Ripartizione percentuale numero giornate OTD e OTI agricoli comunitari per territorio - Anno 2024



Fonte: elaborazioni su dati INPS

Campobasso concentra il 93,0% delle giornate degli OTD agricoli comunitari e poi, in ordine di grandezza, Isernia. Per le giornate degli OTI agricoli comunitari il 63,9% è impiegato a Campobasso e in successione Isernia. I pesi delle giornate degli OTD e OTI agricoli totali comunitari hanno portato a concentrare il 90,2% delle giornate degli operai agricoli comunitari totali a Campobasso e a seguire Isernia (Fig. 45).

Fig. 45 - Ripartizione percentuale numero giornate operai totali, OTI e OTD agricoli comunitari per provincia - Anno 2024



Fonte: elaborazioni su dati INPS

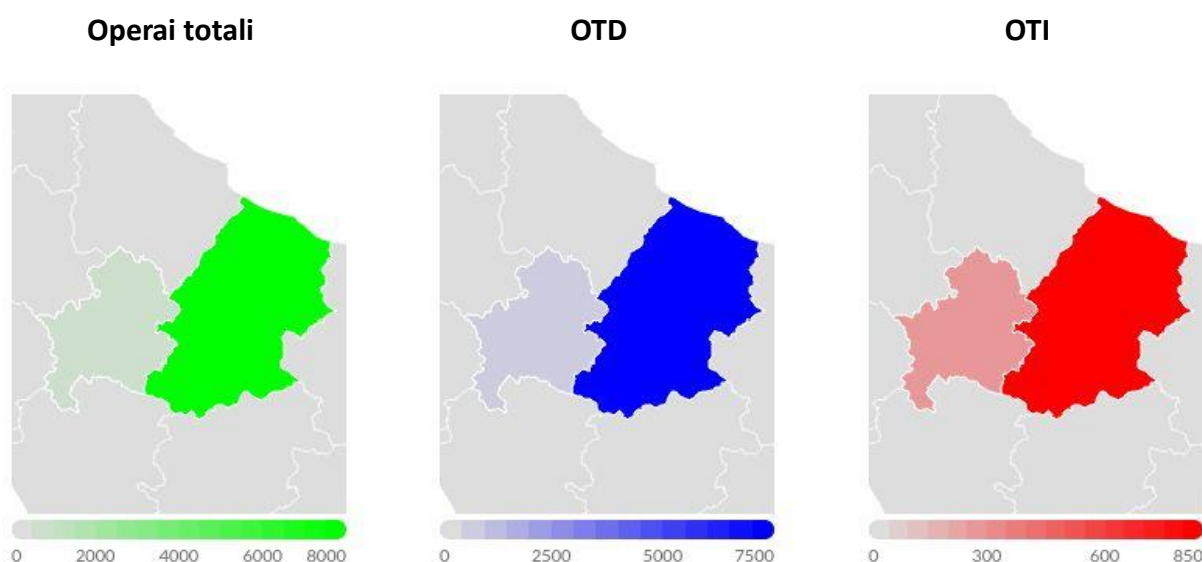
3.2.1 Le giornate delle operaie agricole comunitarie

Dal 2023 al 2024 il numero di giornate delle operaie agricole comunitarie in Molise è diminuito di 571 unità, condizionato da una diminuzione delle giornate della componente OTD e da una diminuzione delle giornate della componente OTI, assestandosi a 9.467 unità, pari al 38,4% delle giornate delle operaie agricole straniere totali; peso diminuito del 3,5% rispetto al 2023 (Tab. 6).

In dettaglio in Molise il numero di giornate delle operaie agricole comunitarie è stato per la componente OTI di 1.119, pari al 56,6% delle giornate delle OTI agricole totali straniere, peso cresciuto del 4,6% rispetto al 2023, e di 8.348 per la componente OTD, pari al 36,8% delle giornate delle OTD agricole totali straniere, peso diminuito del 4% rispetto al 2023.

Le summenzionate variazioni sono state condizionate da una diminuzione generalizzata delle giornate delle operaie agricole comunitarie in 1 delle 2 province, con una diminuzione registrata in 1 provincia per le OTD e in 1 provincia per le OTI (Fig. 43 e Fig. 46).

Fig. 46 - Numero giornate operai totali, OTD e OTI agricoli comunitari per provincia - Femmine - Anno 2024



Fonte: elaborazioni su dati INPS

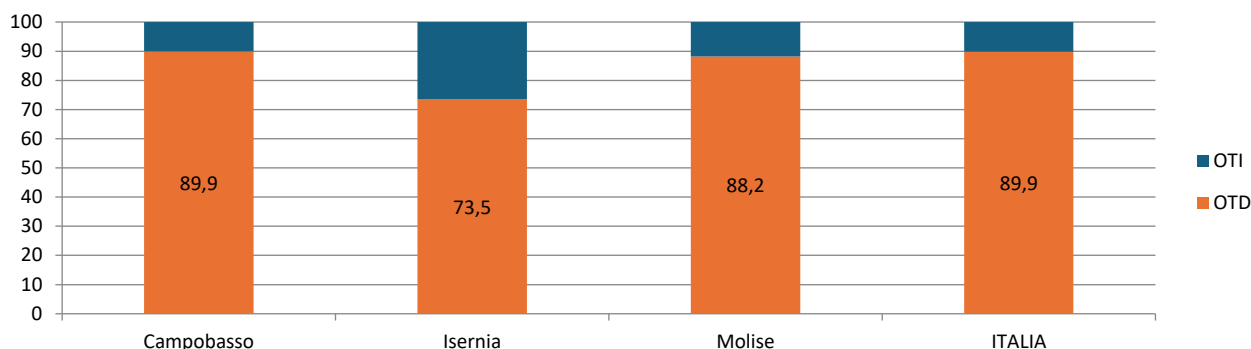
In percentuale la diminuzione registrata dal 2023 al 2024 è stata del 5,7% sul totale delle giornate effettuate dalle operaie agricole comunitarie; del 5,9% per la componente OTD e del 3,9% per la componente OTI.

A seguito delle succitate variazioni il peso delle giornate della componente OTD agricola comunitaria a livello regionale è passato dall'88,4% all'88,2%, con pesi registrati nelle varie province oscillanti dal 73,5% di Isernia all'89,9% di Campobasso. Queste variazioni, in tutte le province eccetto che a Isernia hanno fatto aumentare il peso delle giornate della componente OTD agricola comunitaria a svantaggio della componente OTI agricola comunitaria (Fig. 47).

Analizzando la distribuzione delle giornate delle operaie agricole comunitarie a livello provinciale, il peso della provincia di Campobasso è diminuito per il numero di giornate delle OTD agricole

comunitarie, il peso della provincia di Isernia è aumentato per il numero di giornate delle OTI agricole comunitarie. A seguito delle sopraccennate variazioni la provincia di Isernia ha visto aumentare il peso del numero delle giornate delle operaie agricole comunitarie totali.

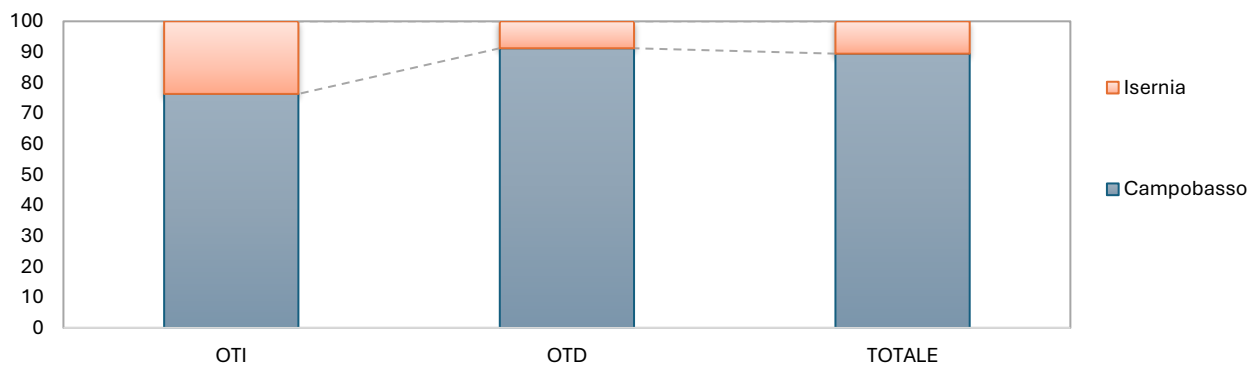
Fig. 47 - Ripartizione percentuale numero giornate OTD e OTI agricoli comunitari per territorio - Femmine - Anno 2024



Fonte: elaborazioni su dati INPS

Campobasso concentra il 91,2% delle giornate delle OTD agricole comunitarie e poi, in ordine di grandezza, Isernia. Per le giornate delle OTI agricole comunitarie il 76,3% è impiegato a Campobasso e in successione Isernia. I pesi delle giornate delle OTD e OTI agricole comunitarie totali hanno portato a concentrare l'89,4% delle giornate delle operaie agricole comunitarie totali a Campobasso e a seguire Isernia (Fig. 48).

Fig. 48 - Ripartizione percentuale numero giornate operai totali, OTI e OTD agricoli comunitari per provincia - Femmine - Anno 2024



Fonte: elaborazioni su dati INPS

4. NAZIONI DI PROVENIENZA

4.1 Principali nazioni di provenienza degli OTD agricoli stranieri

Nel 2024 in Molise hanno lavorato come OTD agricoli 1.802 stranieri provenienti da 68 nazioni diverse, pari al 48,2% del totale OTD agricoli, con un peso rispetto al 2023 in diminuzione dello 0,2%.

Le operaie agricole straniere ammontano a 237 e provengono da 39 nazioni diverse, pari al 26,9% del totale OTD agricole, con un peso rispetto al 2023 in diminuzione dell'1,1%.

Tab. 07 – Principali nazioni di provenienza OTD agricoli e relative giornate in Molise – Anni 2023 e 2024

NAZIONI	Numero OTD				Giornate OTD			
	2024		2023		2024		2023	
	Totale	Femmine	Totale	Femmine	Totale	Femmine	Totale	Femmine
PAKISTAN	206	1	196	1	18.282	67	15.607	24
INDIA	185	13	174	16	22.615	1.192	22.383	1.339
MAROCCO	173	18	205	26	13.457	1.455	16.516	1.893
ROMANIA	173	64	194	69	17.144	6.379	18.613	6.598
BANGLADESH	167	1	151	1	12.140	13	7.879	42
ALBANIA	158	57	149	47	20.549	5.994	18.817	4.474
NIGERIA	93	8	103	12	7.725	520	7.539	368
MALI	75	0	82	0	7.431	0	7.356	0
SENEGAL	68	1	68	1	6.462	87	6.513	125
GAMBIA	54	0	63	0	5.216	0	5.744	0
TUNISIA	41	1	30	1	1.788	6	1.349	6
BURKINA	40	0	10	0	2.221	0	1.051	0
GUINEA	29	0	46	0	2.940	0	3.378	0
COSTA D'AVORIO	28	3	23	0	2.125	224	2.018	0
SOMALIA	28	0	26	0	1.752	0	1.628	0
GHANA	24	0	24	1	2.923	0	3.074	4
GERMANIA	23	7	18	7	2.104	881	2.135	842
ARGENTINA	20	7	19	10	1.740	712	1.068	649
MACEDONIA	20	1	15	1	3.636	96	2.182	142
UCRAINA	20	8	15	6	2.233	957	2.018	760
Prime 20 nazioni	1.625	190	1.611	199	154.483	18.583	146.868	17.266
TOTALE	3.735	882	3.660	864	377.717	91.394	365.832	88.614
Italiani	1.933	645	1.888	622	205.898	68.731	202.066	66.891
Stranieri	1.802	237	1.772	242	171.819	22.663	163.766	21.723
<i>di cui: Extracomunitari</i>	<i>1.566</i>	<i>151</i>	<i>1.526</i>	<i>153</i>	<i>148.650</i>	<i>14.315</i>	<i>139.005</i>	<i>12.849</i>
<i>Comunitari</i>	<i>236</i>	<i>86</i>	<i>246</i>	<i>89</i>	<i>23.169</i>	<i>8.348</i>	<i>24.761</i>	<i>8.874</i>
N. nazioni con operai	68	39	63	38	68	39	63	38

Fonte: elaborazioni su dati INPS

Le giornate da questi svolte ammontano a 171.819, pari al 45,5% del totale giornate degli OTD agricoli in Molise, con un peso rispetto al 2023 in aumento dello 0,7%. Le giornate effettuate dalle OTD straniere ammontano a 22.663, pari al 24,8% del totale OTD agricole, con un peso rispetto al 2023 in aumento dello 0,3%.

Analizzando le nazioni di provenienza degli OTD agricoli stranieri possiamo notare come le prime 20 nazioni coinvolgano il 90,2% del totale OTD agricoli stranieri presenti in Molise; in diminuzione dello 0,7% rispetto al 2023 e l'80,2% del totale OTD agricole straniere, in diminuzione del 2,1% rispetto al 2023.

Inoltre, queste nazioni svolgono l'89,9% del totale delle giornate degli OTD agricoli stranieri presenti in Molise; in aumento dello 0,2% rispetto al 2023 e l'82,0% del totale delle giornate delle OTD agricole straniere, in aumento del 2,5% rispetto al 2023.

Solo le prime 5 nazioni interessano il 50,2% degli OTD agricoli stranieri, con un peso rispetto al 2023 in diminuzione dell'1,8% e il 40,9% delle OTD agricole straniere, con un peso rispetto al 2023 in diminuzione del 5,8%.

A queste corrispondono il 48,7% delle giornate degli OTD agricoli stranieri, con un peso rispetto al 2023 in diminuzione dello 0,8% e il 40,2% delle giornate delle OTD agricole straniere, con un peso rispetto al 2023 in diminuzione del 5,4%.

4.2 Principali nazioni di provenienza degli OTI agricoli stranieri

Nel 2024 in Molise hanno lavorato come OTI agricoli 72 stranieri provenienti da 26 nazioni diverse, pari al 22,0% del totale OTI agricoli, con un peso rispetto al 2023 in aumento dello 0,7%.

Le operaie straniere ammontano a 10 e provengono da 7 nazioni diverse, pari al 16,4% del totale OTI agricole, con un peso rispetto al 2023 in diminuzione del 3,2%.

Tab. 07a – Principali nazioni di provenienza OTI agricoli e relative giornate in Molise – Anni 2023 e 2024

NAZIONI	Numero OTI				Giornate OTI			
	2024		2023		2024		2023	
	Totale	Femmine	Totale	Femmine	Totale	Femmine	Totale	Femmine
INDIA	13	0	11	0	2.259	0	1.842	0
ROMANIA	9	3	9	4	1.704	654	2.009	755
KOSSOVO	8	0	7	0	1.896	0	1.743	0
MAROCCO	5	0	3	0	417	0	460	0
ARGENTINA	4	1	2	0	648	16	622	0
GAMBIA	3	0	2	0	700	0	612	0
GHANA	3	0	3	0	927	0	920	0
NIGERIA	3	0	4	0	550	0	493	0
SVIZZERA	3	2	4	3	842	530	856	595
ALBANIA	2	0	3	0	120	0	285	0
BANGLADESH	2	0	1	0	136	0	246	0
CANADA	2	1	3	2	535	312	542	480
FRANCIA	2	2	2	2	463	463	409	409
SENEGAL	2	0	1	0	396	0	259	0
BULGARIA	1	1	0	0	2	2	0	0
BURKINA	1	0	0	0	66	0	0	0
CAMERUN	1	0	1	0	43	0	147	0
CUBA	1	0	1	0	310	0	306	0
GERMANIA	1	0	1	0	293	0	291	0
GUINEA	1	0	1	0	213	0	3	0
Prime 20 nazioni	67	10	59	11	12.520	1.977	12.045	2.239
TOTALE	328	61	324	56	74.614	12.822	69.126	12.357
Italiani	256	51	255	45	61.612	10.845	56.019	10.118
Stranieri	72	10	69	11	13.002	1.977	13.107	2.239
<i>di cui: Extracomunitari</i>	59	4	57	5	10.540	858	10.398	1.075
<i>Comunitari</i>	13	6	12	6	2.462	1.119	2.709	1.164
N. nazioni con operai	26	7	26	5	26	7	26	5

Fonte: elaborazioni su dati INPS

Le giornate da questi svolte ammontano a 13.002, pari al 17,4% del totale giornate degli OTI agricoli in Molise, con un peso rispetto al 2023 in diminuzione dell'1,5%. Le giornate effettuate dalle OTI straniere ammontano a 1.977, pari al 15,4% del totale OTI agricole, con un peso rispetto al 2023 in diminuzione del 2,7%.

Analizzando le nazioni di provenienza degli OTI agricoli stranieri possiamo notare come le prime 20 nazioni coinvolgano il 93,1% del totale OTI agricoli stranieri presenti in Molise; in aumento dello 7,5% rispetto al 2023 e il 100,0% del totale OTI agricole straniere, in diminuzione dello 0% rispetto al 2023.

Inoltre, queste nazioni svolgono il 96,3% del totale delle giornate degli OTI agricoli stranieri presenti in Molise; in aumento del 4,4% rispetto al 2023 e il 100,0% del totale delle giornate delle OTI agricole straniere, in diminuzione dello 0% rispetto al 2023.

Solo le prime 5 nazioni interessano il 54,2% degli OTI agricoli stranieri, con un peso rispetto al 2023 in aumento dello 7,8%, e il 40,0% delle OTI agricole straniere, con un peso rispetto al 2023 in aumento del 3,6%.

A queste corrispondono il 53,3% delle giornate degli OTI agricoli stranieri, con un peso rispetto al 2023 in aumento del 2,3%, e il 33,9% delle giornate delle OTI agricole straniere, con un peso rispetto al 2023 in aumento dello 0,2%.

5. GLI OPERAI AGRICOLI TOTALI NON AVENTI DIRITTO ALLA CONTRIBUZIONE

5.1 Numero OTD e OTI agricoli non aventi diritto alla contribuzione

Dal 2023 al 2024 il numero degli operai agricoli non aventi diritto alla contribuzione in Molise è aumentato di 25 unità, condizionato da un aumento del numero della componente OTD e da una diminuzione del numero della componente OTI, assestandosi a 1.268 unità (Tab. 8).

Tab. 08 – Numero di OTD e OTI e relative giornate dei lavoratori agricoli non aventi diritto alla contribuzione – Anni 2023 e 2024

Territorio	Numero					
	2023			2024		
	OTI	OTD	TOTALE	OTI	OTD	TOTALE
Campobasso	20	979	999	22	974	996
Isernia	15	229	244	9	263	272
Molise	35	1.208	1.243	31	1.237	1.268
ITALIA	6.227	256.068	262.295	5.531	270.751	276.282

Territorio	Giornate					
	2023			2024		
	OTI	OTD	TOTALE	OTI	OTD	TOTALE
Campobasso	418	18.838	19.256	452	17.201	17.653
Isernia	409	5.110	5.519	237	5.723	5.960
Molise	827	23.948	24.775	689	22.924	23.613
ITALIA	153.902	4.645.981	4.799.883	135.280	4.993.532	5.128.812

Fonte: elaborazioni su dati INPS

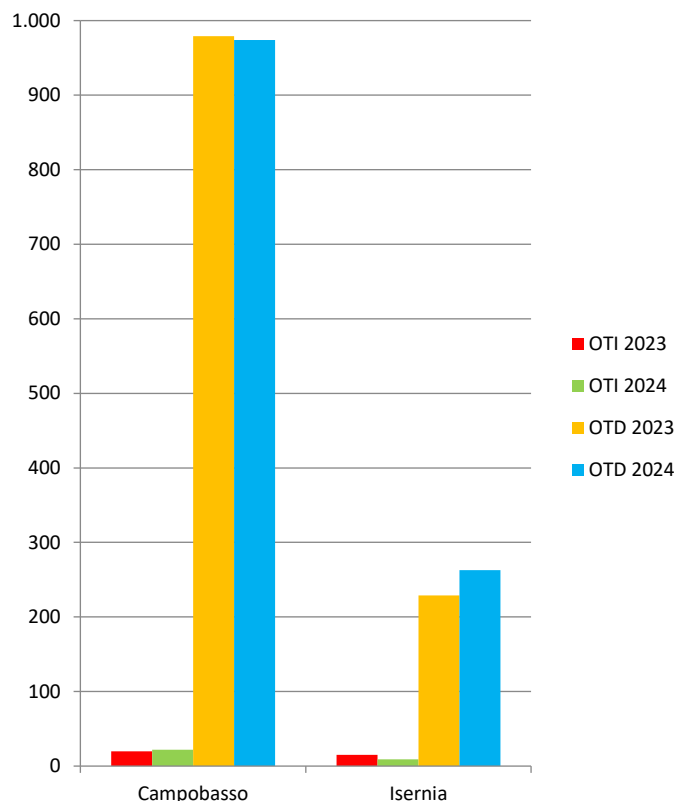
In dettaglio il numero di operai agricoli non aventi diritto alla contribuzione in Molise è stato per la componente OTI di 31 unità; e di 1.237 per la componente OTD.

Le suddette variazioni sono state condizionate da una diminuzione generalizzata degli operai agricoli non aventi diritto alla contribuzione in 1 delle 2 province, con una diminuzione registrata in 1 provincia per gli OTD e in 1 provincia per gli OTI (Fig. 49).

In percentuale l'aumento registrato dal 2023 al 2024 è stato del 2,0% sul totale degli operai agricoli non aventi diritto alla contribuzione; del 2,4% per la componente OTD mentre per gli OTI si è registrata una diminuzione dell'11,4%.

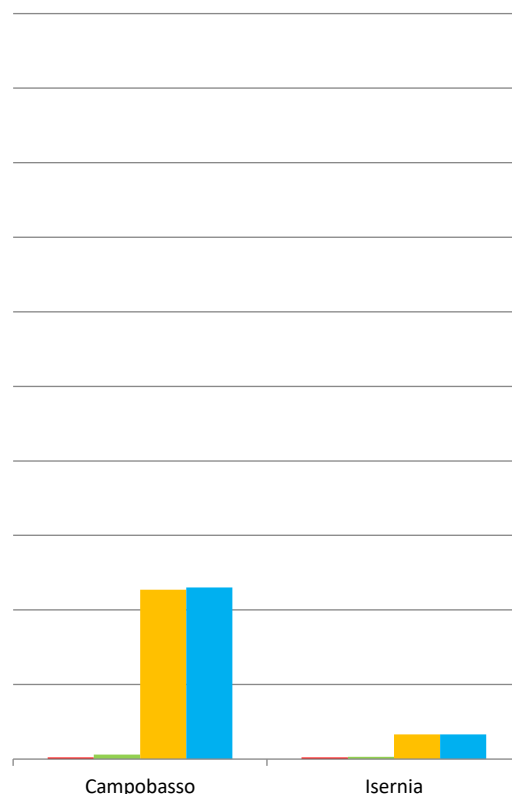
A seguito delle summenzionate variazioni il peso della componente OTD agricola totale non avente diritto alla contribuzione a livello regionale è passato dal 97,2% al 97,6%, con pesi registrati nelle varie province oscillanti dal 96,7% di Isernia al 97,8% di Campobasso. Queste variazioni, in tutte le province eccetto che a Isernia hanno fatto diminuire il peso della componente OTD totale non avente diritto alla contribuzione a vantaggio della componente OTI totale non avente diritto alla contribuzione (Fig. 51).

Fig. 49 - Numero OTD e OTI agricoli non aventi diritto alla contribuzione - Anni 2023 e 2024



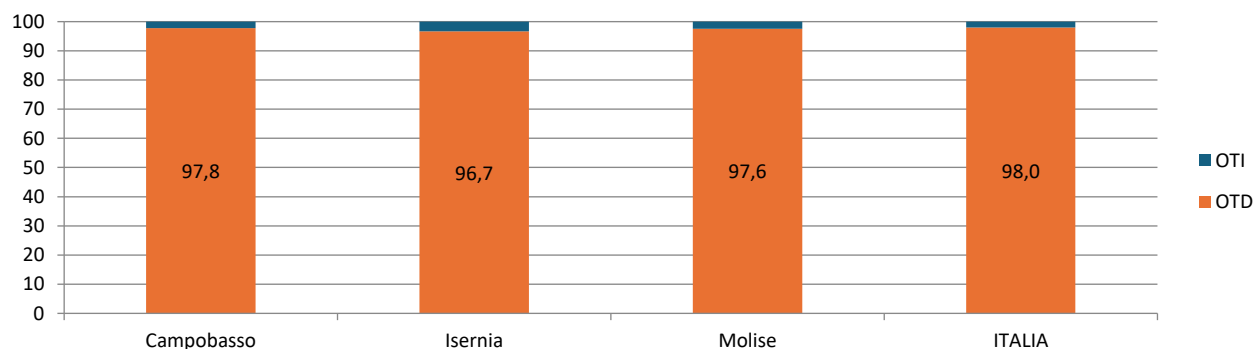
Fonte: elaborazioni su dati INPS

Fig. 50 - Numero OTD e OTI agricoli non aventi diritto alla contribuzione - Femmine - Anni 2023 e 2024



Fonte: elaborazioni su dati INPS

Fig. 51 - Ripartizione percentuale numero OTD e OTI agricoli non aventi diritto alla contribuzione per territorio - - Anno 2024



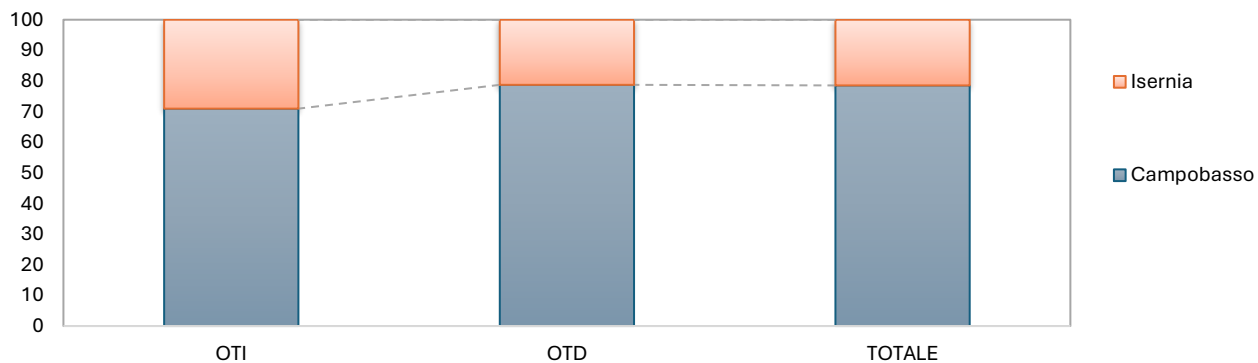
Fonte: elaborazioni su dati INPS

Analizzando la distribuzione degli operai agricoli a livello provinciale per i non aventi diritto alla contribuzione, il peso della provincia di Campobasso è diminuito per gli OTD agricoli non aventi diritto alla contribuzione; il peso della provincia di Isernia è diminuito per gli OTI agricoli non aventi diritto alla contribuzione. A seguito delle succitate variazioni la provincia di Campobasso ha visto diminuire il peso degli operai agricoli totali non aventi diritto alla contribuzione.

Campobasso concentra il 78,7% degli OTD agricoli totali non aventi diritto alla contribuzione e poi, in ordine di grandezza, Isernia. Per gli OTI agricoli totali non aventi diritto alla contribuzione il 71,0%

è impiegato a Campobasso e in successione Isernia. I pesi degli OTD e OTI agricoli totali non aventi diritto alla contribuzione hanno portato a concentrare il 78,5% degli operai agricoli totali a Campobasso e a seguire Isernia (Fig. 52).

Fig. 52 - Ripartizione percentuale numero operai totali, OTI e OTD agricoli non aventi diritto alla contribuzione per provincia - Anno 2024



Fonte: elaborazioni su dati INPS

Il peso degli operai agricoli non aventi diritto alla contribuzione rispetto al totale degli operai agricoli è stato per gli OTD agricoli a livello regionale del 33,1% con pesi a livello provinciale dal 32,7% di Campobasso al 34,9% di Isernia; per gli OTI agricoli a livello regionale del 9,5% con pesi a livello provinciale dal 6,9% di Isernia all'11,1% di Campobasso e per gli operai agricoli totali a livello regionale del 31,2% con pesi a livello provinciale dal 30,8% di Isernia al 31,3% di Campobasso.

5.1.1 Le operaie agricole non aventi diritto alla contribuzione

Dal 2023 al 2024 il numero delle operaie agricole non aventi diritto alla contribuzione in Molise è aumentato di 8 unità, condizionato da un aumento del numero della componente OTD e da un aumento del numero della componente OTI, assestandosi a 272 unità (Tab. 9).

In dettaglio il numero di operaie agricole non aventi diritto alla contribuzione in Molise è stato per la componente OTI di 9 unità; e di 263 per la componente OTD.

Le sopraccennate variazioni sono state condizionate da un aumento generalizzato delle operaie agricole non aventi diritto alla contribuzione in 2 delle 2 province, con un aumento registrato in 2 province per le OTD e in 2 province per le OTI (Fig. 50).

In percentuale l'aumento registrato dal 2023 al 2024 è stato del 3,0% sul totale delle operaie agricole non aventi diritto alla contribuzione; dell'1,2% per la componente OTD e del 125,0% per la componente OTI.

Tab. 09 – Numero di OTD e OTI e relative giornate dei lavoratori agricoli non aventi diritto alla contribuzione – Femmine – Anni 2023 e 2024

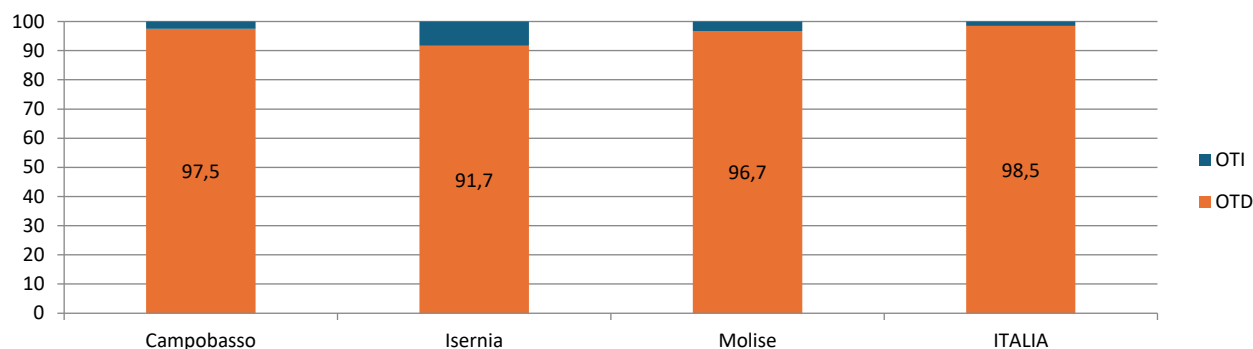
Territorio	Numero					
	2023			2024		
	OTI	OTD	TOTALE	OTI	OTD	TOTALE
Campobasso	2	227	229	6	230	236
Isernia	2	33	35	3	33	36
Molise	4	260	264	9	263	272
ITALIA	1.265	76.522	77.787	1.131	76.072	77.203
Territorio	Giornate					
	2023			2024		
	OTI	OTD	TOTALE	OTI	OTD	TOTALE
Campobasso	42	4.484	4.526	134	4.414	4.548
Isernia	52	801	853	66	629	695
Molise	94	5.285	5.379	200	5.043	5.243
ITALIA	30.581	1.322.978	1.353.559	27.103	1.324.380	1.351.483

Fonte: elaborazioni su dati INPS

A seguito delle suddette variazioni il peso della componente OTD agricola totale non avente diritto alla contribuzione a livello regionale è passato dal 98,5% al 96,7%, con pesi registrati nelle varie province oscillanti dal 91,7% di Isernia al 97,5% di Campobasso. Queste variazioni, in tutte le province hanno fatto diminuire il peso della componente OTD totale non avente diritto alla contribuzione a vantaggio della componente OTI totale non avente diritto alla contribuzione (Fig. 53).

Analizzando la distribuzione delle operaie agricole a livello provinciale per le non aventi diritto alla contribuzione, il peso della provincia di Isernia è diminuito per le OTD agricole non aventi diritto alla contribuzione; il peso della provincia di Isernia è diminuito per le OTI agricole non aventi diritto alla contribuzione. A seguito delle summenzionate variazioni la provincia di Isernia ha visto diminuire il peso delle operaie agricole totali non aventi diritto alla contribuzione.

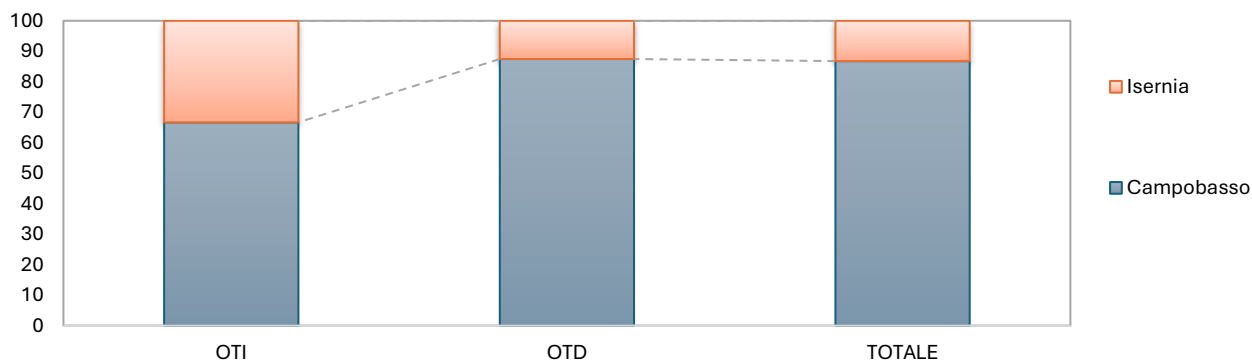
Fig. 53 - Ripartizione percentuale numero OTD e OTI agricoli non aventi diritto alla contribuzione per territorio - Femmine - Anno 2024



Fonte: elaborazioni su dati INPS

Campobasso concentra l'87,5% delle OTD agricole totali non aventi diritto alla contribuzione e poi, in ordine di grandezza, Isernia. Per le OTI agricole totali non aventi diritto alla contribuzione il 66,7% è impiegato a Campobasso e in successione Isernia. I pesi delle OTD e OTI agricole totali non aventi diritto alla contribuzione hanno portato a concentrare l'86,8% delle operaie agricole totali non aventi diritto alla contribuzione a Campobasso e a seguire Isernia (Fig. 54).

Fig. 54 - Ripartizione percentuale numero operai totali, OTI e OTD agricoli non aventi diritto alla contribuzione per provincia - Femmine - Anno 2024



Fonte: elaborazioni su dati INPS

Il peso delle operaie agricole non aventi diritto alla contribuzione rispetto al totale delle operaie agricole è stato per le OTD agricole a livello regionale del 29,8% con pesi a livello provinciale dal 29,3% di Campobasso al 34,0% di Isernia; per le OTI agricole a livello regionale del 14,8% con pesi a livello provinciale dal 12,0% di Isernia al 16,7% di Campobasso e per le operaie agricole totali a livello regionale del 28,8% con pesi a livello provinciale dal 28,7% di Campobasso al 29,5% di Isernia.

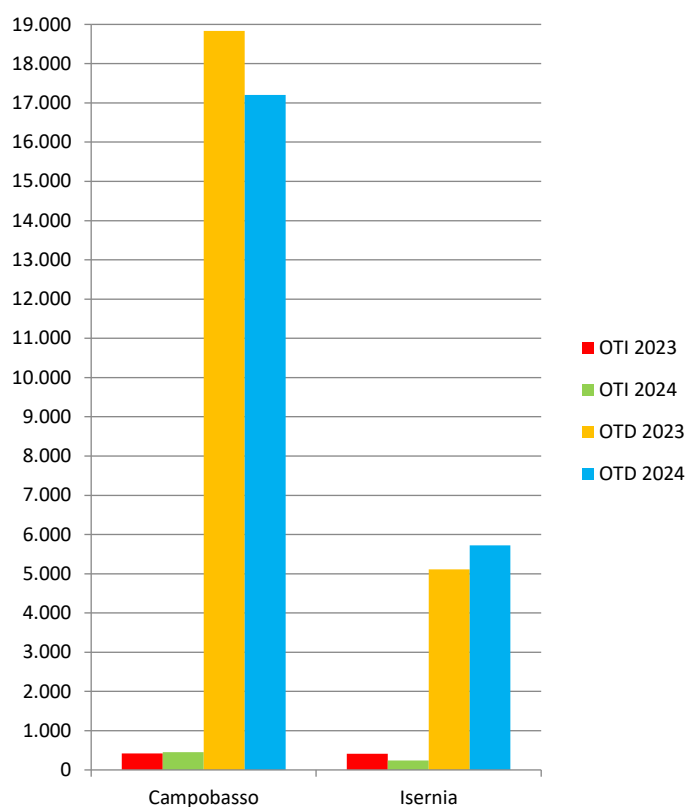
5.2 Numero giornate OTD e OTI agricoli non aventi diritto alla contribuzione

Dal 2023 al 2024 il numero delle giornate degli operai agricoli non aventi diritto alla contribuzione in Molise è diminuito di 1.162 unità, condizionato da una diminuzione del numero delle giornate della componente OTD e da una diminuzione del numero delle giornate della componente OTI, assestandosi a 23.613 unità (Tab. 8).

In dettaglio il numero delle giornate degli operai agricoli totali non aventi diritto alla contribuzione in Molise è stato per la componente OTI di 689 unità; e di 22.924 per la componente OTD.

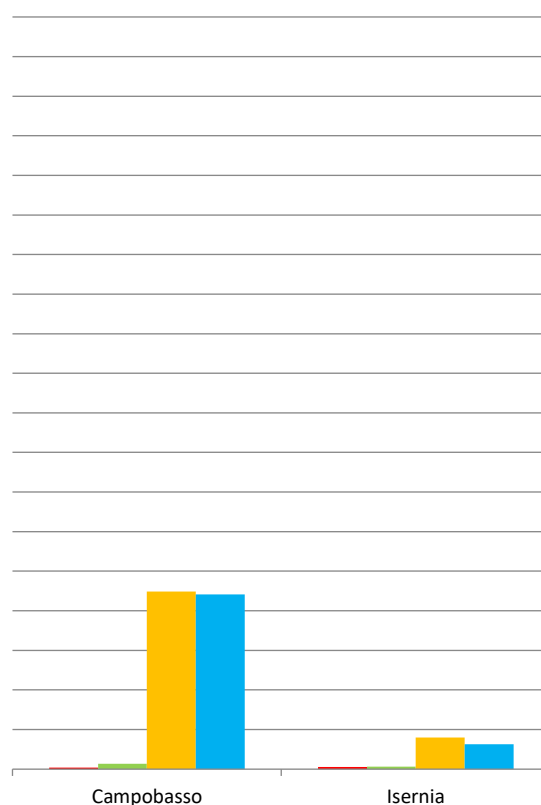
Le succitate variazioni sono state condizionate da una diminuzione generalizzata delle giornate degli operai agricoli non aventi diritto alla contribuzione in 1 delle 2 province, con una diminuzione registrata in 1 provincia per gli OTD e in 1 provincia per gli OTI (Fig. 55).

Fig. 55 - Numero giornate OTD e OTI agricoli non aventi diritto alla contribuzione - Anni 2023 e 2024



Fonte: elaborazioni su dati INPS

Fig. 56 - Numero giornate OTD e OTI agricoli non aventi diritto alla contribuzione - Femmine - Anni 2023 e 2024



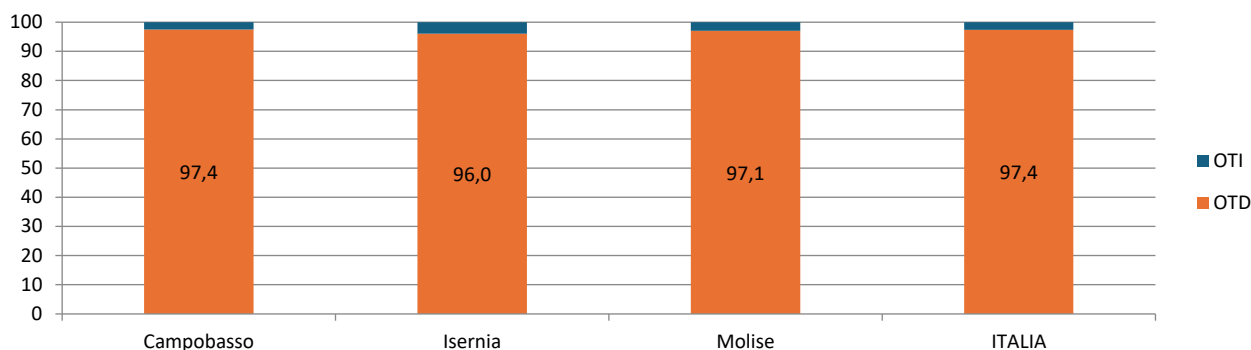
Fonte: elaborazioni su dati INPS

In percentuale la diminuzione registrata dal 2023 al 2024 è stata del 4,7% sul totale delle giornate degli operai agricoli non aventi diritto alla contribuzione; del 4,3% per la componente OTD e del 16,7% per la componente OTI.

A seguito delle sopraccennate variazioni il peso delle giornate della componente OTD agricola non avente diritto alla contribuzione a livello regionale è passato dal 96,7% al 97,1%, con pesi registrati

nelle varie province oscillanti dal 96,0% di Isernia al 97,4% di Campobasso. Queste variazioni, in tutte le province eccetto che a Isernia hanno fatto diminuire il peso della componente OTD totale non avente diritto alla contribuzione a vantaggio della componente OTI totale non avente diritto alla contribuzione (Fig. 57).

Fig. 57 - Ripartizione percentuale numero giornate OTD e OTI agricoli non aventi diritto alla contribuzione per territorio - Anno 2024

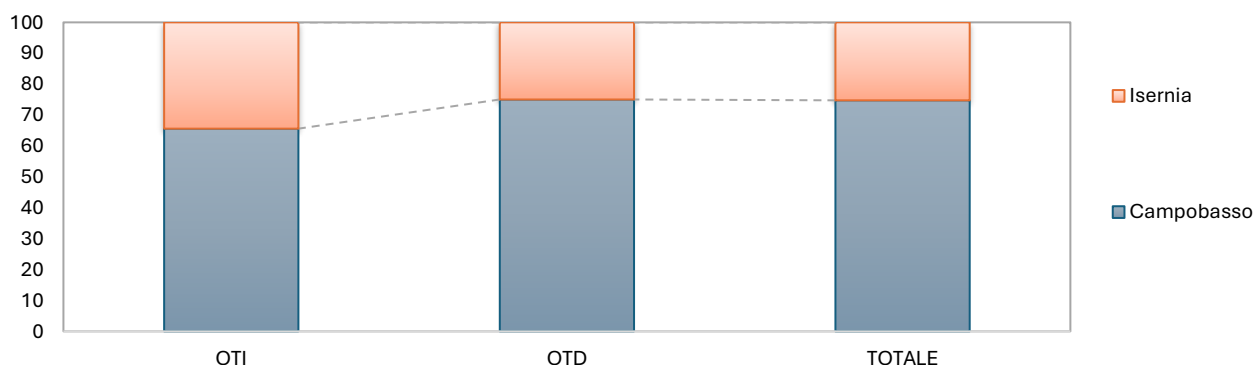


Fonte: elaborazioni su dati INPS

Analizzando la distribuzione delle giornate degli operai agricoli a livello provinciale per i non aventi diritto alla contribuzione, il peso della provincia di Campobasso è diminuito per gli OTD agricoli non aventi diritto alla contribuzione; il peso della provincia di Isernia è diminuito per gli OTI agricoli non aventi diritto alla contribuzione. A seguito delle suddette variazioni la provincia di Campobasso ha visto diminuire il peso delle giornate degli operai agricoli totali non aventi diritto alla contribuzione.

Campobasso concentra il 75,0% delle giornate degli OTD agricoli non aventi diritto alla contribuzione e poi, in ordine di grandezza, Isernia. Per le giornate degli OTI agricoli il 65,6% è impiegato a Campobasso e in successione Isernia. I pesi delle giornate degli OTD e OTI agricoli non aventi diritto alla contribuzione hanno portato a concentrare il 74,8% degli operai agricoli totali a Campobasso e a seguire Isernia (Fig. 58).

Fig. 58 - Ripartizione percentuale numero giornate operai totali, OTI e OTD agricoli non aventi diritto alla contribuzione per provincia - Anno 2024



Fonte: elaborazioni su dati INPS

Il peso delle giornate degli operai agricoli non aventi diritto alla contribuzione rispetto al totale delle giornate degli operai agricoli è stato per gli OTD agricoli a livello regionale del 6,1% con pesi a livello provinciale dal 5,7% di Campobasso al 7,7% di Isernia; per gli OTI agricoli a livello regionale dello

0,9% con pesi a livello provinciale dallo 0,8% di Isernia all'1,0% di Campobasso e per gli operai agricoli totali a livello regionale del 5,2% con pesi a livello provinciale dal 5,1% di Campobasso al 5,8% di Isernia.

5.2.1 Le giornate delle operaie agricole non aventi diritto alla contribuzione

Dal 2023 al 2024 il numero delle giornate delle operaie agricole non aventi diritto alla contribuzione in Molise è diminuito di 136 unità, condizionato da una diminuzione del numero delle giornate della componente OTD e da un aumento del numero delle giornate della componente OTI, assestandosi a 5.243 unità (Tab. 9).

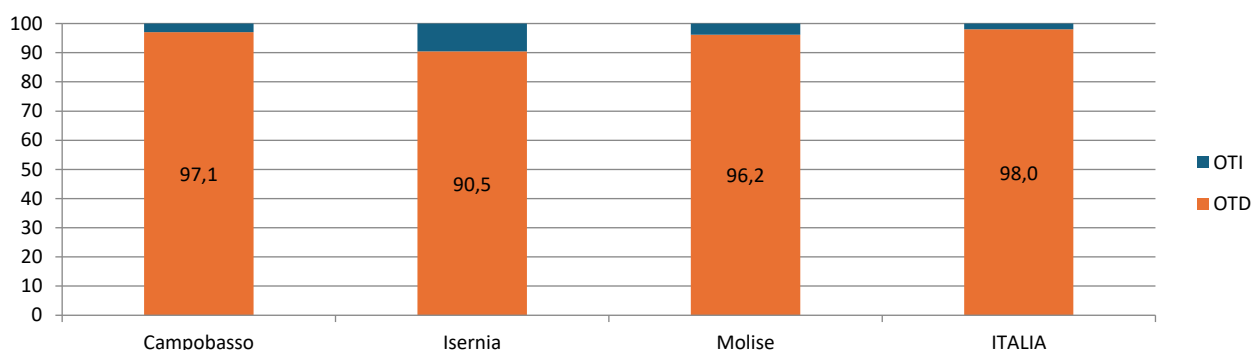
In dettaglio il numero delle giornate delle operaie agricole totali non aventi diritto alla contribuzione in Molise è stato per la componente OTI di 200 unità; e di 5.043 per la componente OTD.

Le summenzionate variazioni sono state condizionate da una diminuzione generalizzata delle giornate delle operaie agricole non aventi diritto alla contribuzione in 1 delle 2 province, con una diminuzione registrata in 2 province per le OTD e in 0 province per le OTI (Fig. 56).

In percentuale la diminuzione registrata per le giornate dal 2023 al 2024 è stata del 2,5% sul totale delle giornate delle operaie agricole non aventi diritto alla contribuzione; del 4,6% per la componente OTD mentre per le OTI si è registrato un aumento del 112,8%.

A seguito delle succitate variazioni il peso delle giornate della componente OTD agricola non avente diritto alla contribuzione a livello regionale è passato dal 98,3% al 96,2%, con pesi registrati nelle varie province oscillanti dal 90,5% di Isernia al 97,1% di Campobasso. Queste variazioni, in tutte le province hanno fatto diminuire il peso della componente OTD totale non avente diritto alla contribuzione a vantaggio della componente OTI totale non avente diritto alla contribuzione (Fig. 59).

Fig. 59 - Ripartizione percentuale numero giornate OTD e OTI agricoli non aventi diritto alla contribuzione per territorio - Femmine - Anno 2024



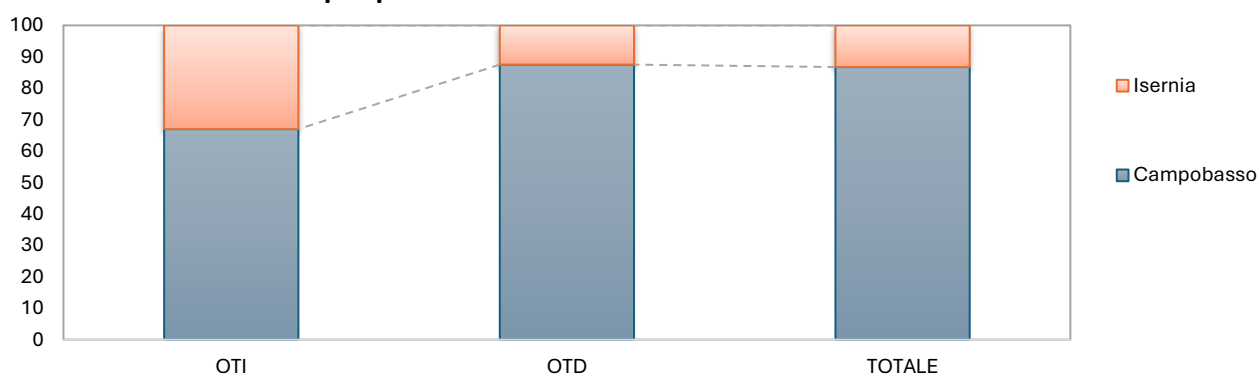
Fonte: elaborazioni su dati INPS

Analizzando la distribuzione delle giornate delle operaie agricole a livello provinciale per le non aventi diritto alla contribuzione, il peso della provincia di Isernia è diminuito per le OTD agricole non aventi diritto alla contribuzione; il peso della provincia di Isernia è diminuito per le OTI agricole non

aventi diritto alla contribuzione. A seguito delle sopraccennate variazioni la provincia di Isernia ha visto diminuire il peso delle giornate delle operaie agricole totali non aventi diritto alla contribuzione.

Campobasso concentra l'87,5% delle giornate delle OTD agricole non aventi diritto alla contribuzione e poi, in ordine di grandezza, Isernia. Per le giornate delle OTI agricole non aventi diritto alla contribuzione il 67,0% è impiegato a Campobasso e in successione Isernia. I pesi delle giornate delle OTD e OTI agricole non aventi diritto alla contribuzione hanno portato a concentrare l'86,7% delle operaie agricole totali a Campobasso e a seguire Isernia (Fig. 60).

Fig.60 - Ripartizione percentuale numero giornate operai totali, OTI e OTD agricoli non aventi diritto alla contribuzione per provincia - Femmine - Anno 2024



Fonte: elaborazioni su dati INPS

Il peso delle giornate delle operaie agricole non aventi diritto alla contribuzione rispetto al totale delle giornate delle operaie agricole è stato per le OTD agricole a livello regionale del 5,5% con pesi a livello provinciale dal 5,4% di Campobasso al 7,0% di Isernia; per le OTI agricole a livello regionale dell'1,6% con pesi a livello provinciale dall'1,3% di Isernia all'1,8% di Campobasso e per le operaie agricole totali a livello regionale del 5,0% con pesi a livello provinciale dal 4,9% di Isernia al 5,1% di Campobasso.

6. GLI OPERAI AGRICOLI STRANIERI NON AVENTI DIRITTO ALLA CONTRIBUZIONE

6.1 Numero OTD e OTI agricoli stranieri non aventi diritto alla contribuzione

Dal 2023 al 2024 il numero degli operai agricoli stranieri non aventi diritto alla contribuzione in Molise è diminuito di 12 unità, condizionato da una diminuzione del numero della componente OTD e da un aumento del numero della componente OTI, assestandosi a 646 unità (Tab. 10).

Tab. 10 – Numero di OTD e OTI e relative giornate dei lavoratori agricoli stranieri non aventi diritto alla contribuzione – Anni 2023 e 2024

Territorio	Numero					
	2023			2024		
	OTI	OTD	TOTALE	OTI	OTD	TOTALE
Campobasso	4	507	511	8	472	480
Isernia	6	141	147	3	163	166
Molise	10	648	658	11	635	646
ITALIA	1.988	109.436	111.424	1.889	121.847	123.736
Territorio	Giornate					
	2023			2024		
	OTI	OTD	TOTALE	OTI	OTD	TOTALE
Campobasso	41	10.434	10.475	121	8.765	8.886
Isernia	127	3.142	3.269	89	3.547	3.636
Molise	168	13.576	13.744	210	12.312	12.522
ITALIA	44.899	2.246.381	2.291.280	43.163	2.551.910	2.595.073

Fonte: elaborazioni su dati INPS

In dettaglio il numero di operai agricoli stranieri non aventi diritto alla contribuzione in Molise è stato per la componente OTI di 11 unità; e di 635 per la componente OTD.

Le suddette variazioni sono state condizionate da una diminuzione generalizzata degli operai agricoli stranieri non aventi diritto alla contribuzione in 1 delle 2 province, con una diminuzione registrata in 1 provincia per gli OTD e in 1 provincia per gli OTI (Fig. 61).

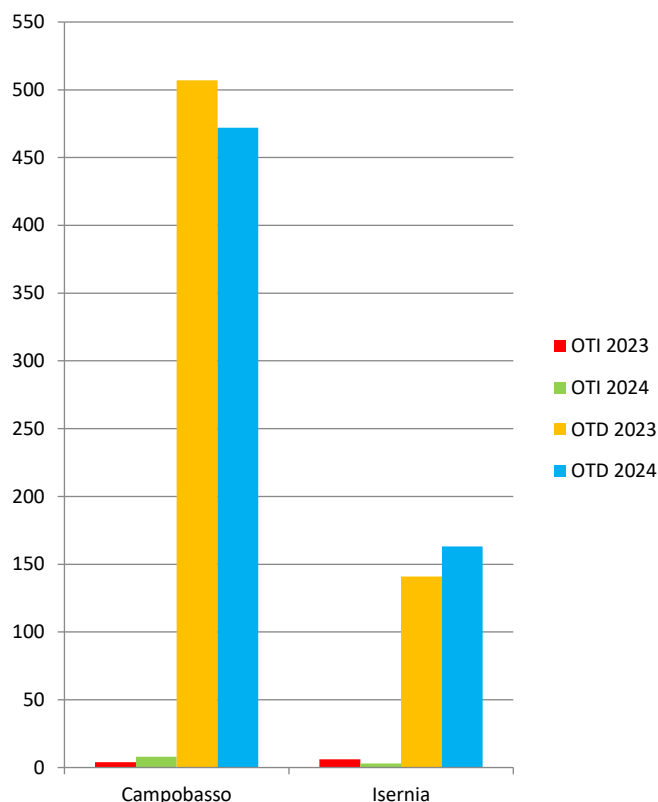
In percentuale la diminuzione registrata dal 2023 al 2024 è stata dell'1,8% sul totale degli operai agricoli stranieri non aventi diritto alla contribuzione; del 2,0% per la componente OTD mentre per gli OTI si è registrato un aumento del 10,0%.

A seguito delle summenzionate variazioni il peso della componente OTD agricola straniera non avente diritto alla contribuzione a livello regionale è passato dal 98,5% al 98,3%, con pesi registrati nelle varie province oscillanti dal 98,2% di Isernia al 98,3% di Campobasso. Queste variazioni, in tutte le province eccetto che a Isernia hanno fatto diminuire il peso della componente OTD straniera non avente diritto alla contribuzione a vantaggio della componente OTI straniera non avente diritto alla contribuzione (Fig. 63).

Analizzando la distribuzione degli operai agricoli stranieri a livello provinciale per i non aventi diritto alla contribuzione, il peso della provincia di Campobasso è diminuito per gli OTD agricoli stranieri non aventi diritto alla contribuzione; il peso della provincia di Isernia è diminuito per gli OTI agricoli stranieri non aventi diritto alla contribuzione. A seguito delle succitate variazioni la provincia di


Campobasso ha visto diminuire il peso degli operai agricoli stranieri totali non aventi diritto alla contribuzione.

Fig. 61 - Numero OTD e OTI agricoli stranieri non aventi diritto alla contribuzione - Anni 2023 e 2024



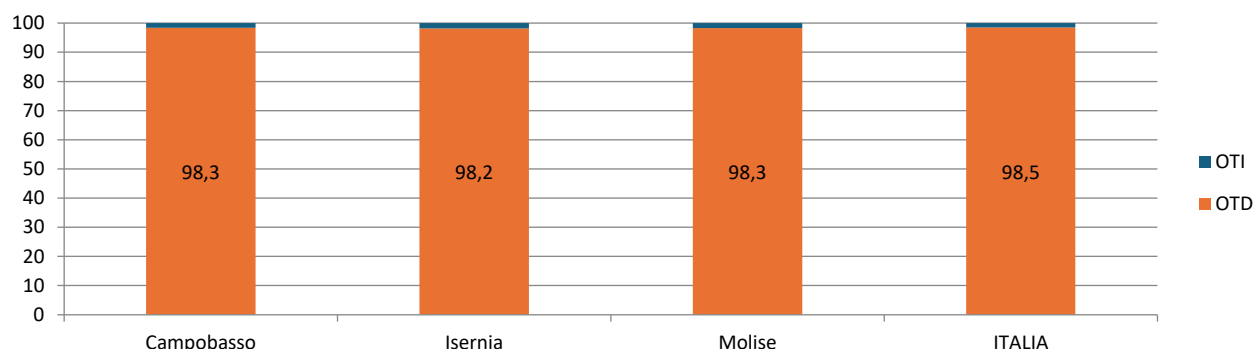
Fonte: elaborazioni su dati INPS

Fig. 62 - Numero OTD e OTI agricoli stranieri non aventi diritto alla contribuzione - Femmine - Anni 2023 e 2024



Fonte: elaborazioni su dati INPS

Fig. 63 - Ripartizione percentuale numero OTD e OTI agricoli stranieri non aventi diritto alla contribuzione per territorio - Anno 2024

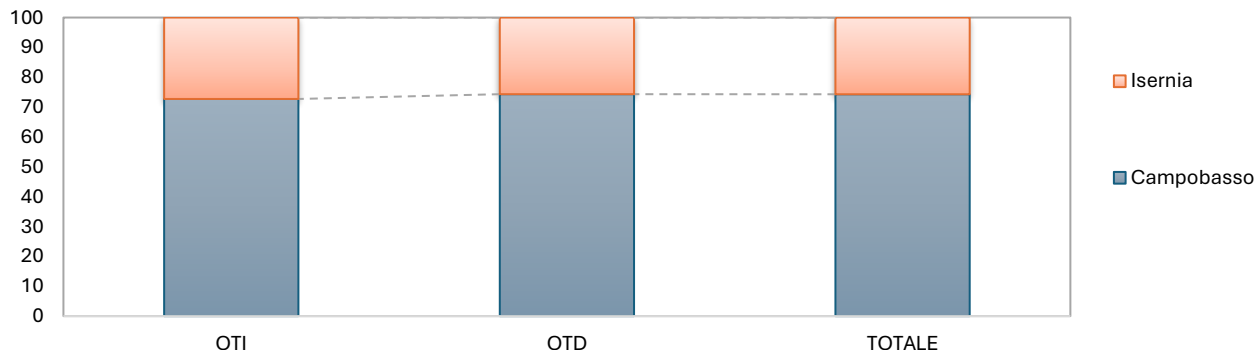


Fonte: elaborazioni su dati INPS

Campobasso concentra il 74,3% degli OTD agricoli stranieri non aventi diritto alla contribuzione e poi, in ordine di grandezza, Isernia. Per gli OTI agricoli stranieri non aventi diritto alla contribuzione il 72,7% è impiegato a Campobasso e in successione Isernia. I pesi degli OTD e OTI agricoli stranieri

non aventi diritto alla contribuzione hanno portato a concentrare il 74,3% degli operai agricoli stranieri totali a Campobasso e a seguire Isernia (Fig. 64).

Fig. 64 - Ripartizione percentuale numero operai totali, OTI e OTD agricoli stranieri non aventi diritto alla contribuzione per provincia - Anno 2024



Fonte: elaborazioni su dati INPS

Il peso degli operai agricoli stranieri non aventi diritto alla contribuzione rispetto al totale degli operai agricoli stranieri è stato per gli OTD agricoli stranieri a livello regionale del 35,2% con pesi a livello provinciale dal 34,3% di Campobasso al 38,4% di Isernia; per gli OTI agricoli stranieri a livello regionale del 15,3% con pesi a livello provinciale dal 7,5% di Isernia al 25,0% di Campobasso e per gli operai agricoli totali stranieri a livello regionale del 34,5% con pesi a livello provinciale dal 34,1% di Campobasso al 35,7% di Isernia.

6.1.1 Le operaie agricole straniere non aventi diritto alla contribuzione

Dal 2023 al 2024 il numero delle operaie agricole straniere non aventi diritto alla contribuzione in Molise è diminuito di 13 unità, condizionato da una diminuzione del numero della componente OTD e da un aumento del numero della componente OTI, assestandosi a 73 unità (Tab. 11).

In dettaglio il numero di operaie agricole straniere non aventi diritto alla contribuzione in Molise è stato per la componente OTI di 2 unità; e di 71 per la componente OTD.

Le sopraccennate variazioni sono state condizionate da una diminuzione generalizzata delle operaie agricole straniere non aventi diritto alla contribuzione in 2 delle 2 province, con una diminuzione registrata in 2 province per le OTD e in 1 provincia per le OTI (Fig. 62).

In percentuale la diminuzione registrata dal 2023 al 2024 è stata del 15,1% sul totale delle operaie agricole straniere non aventi diritto alla contribuzione; del 16,5% per la componente OTD mentre per le OTI si è registrato un aumento del 100,0%.

Tab. 11 – Numero di OTD e OTI e relative giornate dei lavoratori agricoli stranieri non aventi diritto alla contribuzione – Femmine - Anni 2023 e 2024

Territorio	Numero					
	2023			2024		
	OTI	OTD	TOTALE	OTI	OTD	TOTALE
Campobasso	0	72	72	2	61	63
Isernia	1	13	14	0	10	10
Molise	1	85	86	2	71	73
ITALIA	308	26.715	27.023	283	26.484	26.767
Territorio	Giornate					
	2023			2024		
	OTI	OTD	TOTALE	OTI	OTD	TOTALE
Campobasso	0	1.642	1.642	18	1.187	1.205
Isernia	26	317	343	0	198	198
Molise	26	1.959	1.985	18	1.385	1.403
ITALIA	6.472	529.262	535.734	6.328	526.590	532.918

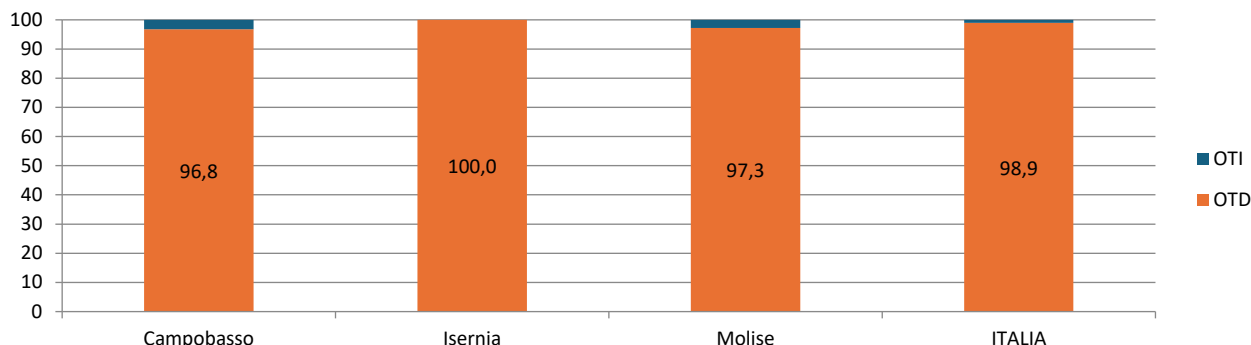
Fonte: elaborazioni su dati INPS

A seguito delle suddette variazioni il peso della componente OTD agricola straniera non avente diritto alla contribuzione a livello regionale è passato dal 98,8% al 97,3%, con pesi registrati nelle varie province oscillanti dal 96,8% di Campobasso al 100,0% di Isernia. Queste variazioni, in tutte le province eccetto che a Isernia hanno fatto diminuire il peso della componente OTD straniera non avente diritto alla contribuzione a vantaggio della componente OTI straniera non avente diritto alla contribuzione (Fig. 65).

Analizzando la distribuzione delle operaie agricole straniere a livello provinciale per le non aventi diritto alla contribuzione, il peso della provincia di Isernia è diminuito per le OTD agricole straniere non aventi diritto alla contribuzione; il peso della provincia di Isernia è diminuito per le OTI agricole straniere non aventi diritto alla contribuzione. A seguito delle summenzionate variazioni la provincia

di Isernia ha visto diminuire il peso delle operaie agricole straniere totali non aventi diritto alla contribuzione.

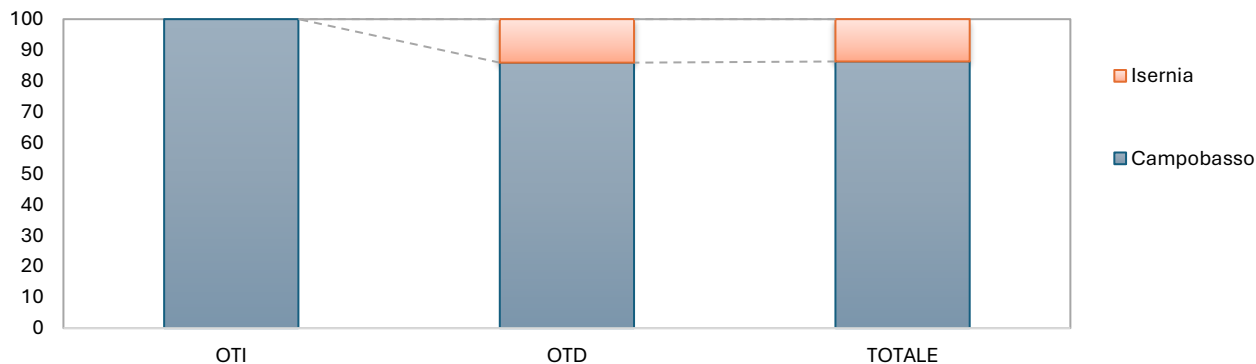
Fig. 65 - Ripartizione percentuale numero OTD e OTI agricoli stranieri non aventi diritto alla contribuzione per territorio - Femmine - Anno 2024



Fonte: elaborazioni su dati INPS

Campobasso concentra l'85,9% delle OTD agricole straniere non aventi diritto alla contribuzione e poi, in ordine di grandezza, Isernia. Per le OTI agricole straniere non aventi diritto alla contribuzione il 100,0% è impiegato a Campobasso e in successione Isernia. I pesi delle OTD e OTI agricole straniere hanno portato a concentrare l'86,3% delle operaie agricole straniere totali non aventi diritto alla contribuzione a Campobasso e a seguire Isernia (Fig. 66).

Fig. 66 - Ripartizione percentuale numero operai totali, OTI e OTD agricoli stranieri non aventi diritto alla contribuzione per provincia - Femmine - Anno 2024



Fonte: elaborazioni su dati INPS

Il peso delle operaie agricole straniere non aventi diritto alla contribuzione rispetto al totale delle operaie agricole straniere è stato per le OTD agricole straniere a livello regionale del 30,0% con pesi a livello provinciale dal 29,0% di Campobasso al 37,0% di Isernia; per le OTI agricole straniere a livello regionale del 20,0% con pesi a livello provinciale dallo 0,0% di Isernia al 28,6% di Campobasso e per le operaie agricole totali straniere a livello regionale del 29,6% con pesi a livello provinciale dal 29,0% di Campobasso al 33,3% di Isernia.

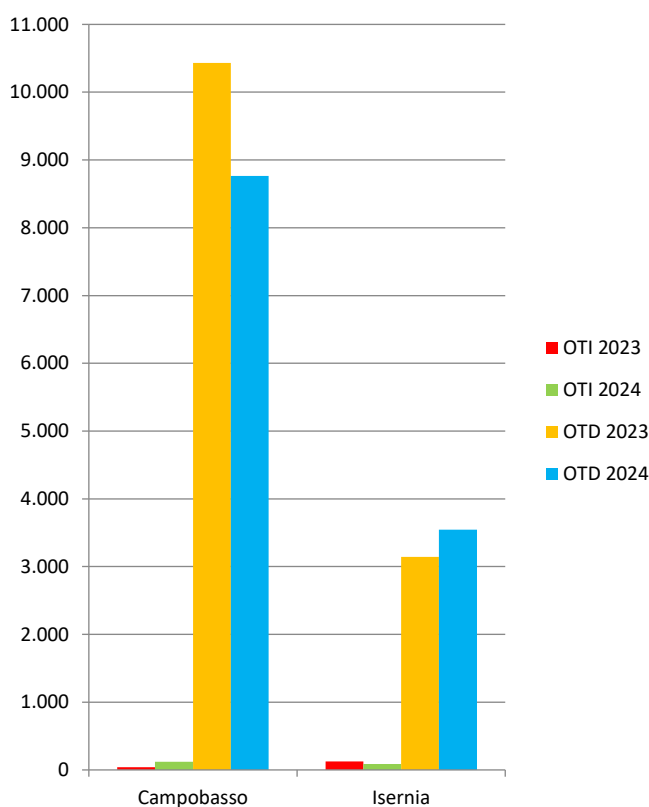
6.2 Numero giornate OTD e OTI agricoli stranieri non aventi diritto alla contribuzione

Dal 2023 al 2024 il numero delle giornate degli operai agricoli stranieri non aventi diritto alla contribuzione in Molise è diminuito di 1.222 unità, condizionato da una diminuzione del numero delle giornate della componente OTD e da un aumento del numero delle giornate della componente OTI, assestandosi a 12.522 unità (Tab. 10).

In dettaglio il numero delle giornate degli operai agricoli stranieri non aventi diritto alla contribuzione in Molise è stato per la componente OTI di 210 unità; e di 12.312 per la componente OTD.


Le succitate variazioni sono state condizionate da una diminuzione generalizzata delle giornate degli operai agricoli stranieri non aventi diritto alla contribuzione in 1 delle 2 province, con una diminuzione registrata in 1 provincia per gli OTD e in 1 provincia per gli OTI (Fig. 67).

Fig. 67 - Numero giornate OTD e OTI agricoli stranieri non aventi diritto alla contribuzione - Anni 2023 e 2024



Fonte: elaborazioni su dati INPS

Fig. 68 - Numero giornate OTD e OTI agricoli stranieri non aventi diritto alla contribuzione - Femmine - Anni 2023 e 2024



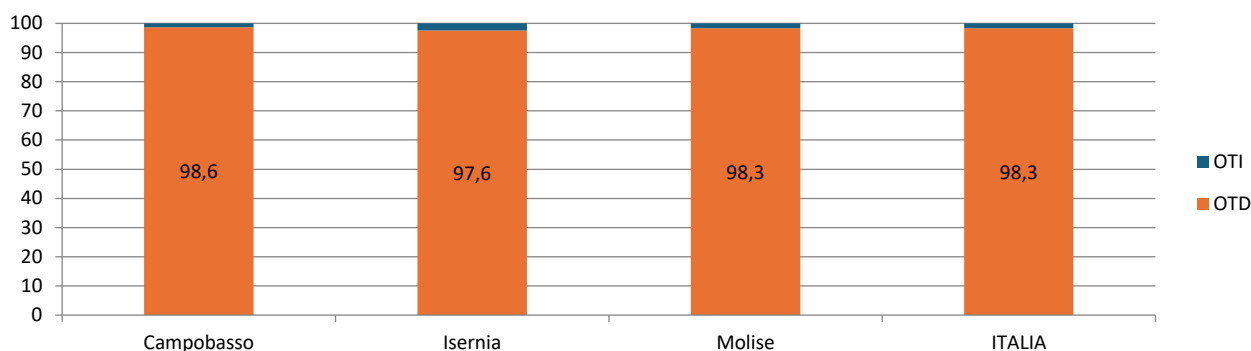
Fonte: elaborazioni su dati INPS

In percentuale la diminuzione registrata dal 2023 al 2024 è stata dell'8,9% sul totale degli operai agricoli stranieri non aventi diritto alla contribuzione; del 9,3% per la componente OTD mentre per gli OTI si è registrato un aumento del 25,0%.

A seguito delle sopraccennate variazioni il peso delle giornate della componente OTD agricola straniera non avente diritto alla contribuzione a livello regionale è passato dal 98,8% al 98,3%, con

pesi registrati nelle varie province oscillanti dal 97,6% di Isernia al 98,6% di Campobasso. Queste variazioni, in tutte le province eccetto che a Isernia hanno fatto diminuire il peso della componente OTD straniera non avente diritto alla contribuzione a vantaggio della componente OTI straniera non avente diritto alla contribuzione (Fig. 69).

Fig. 69 - Ripartizione percentuale numero giornate OTD e OTI agricoli stranieri non aventi diritto alla contribuzione per territorio - Anno 2024

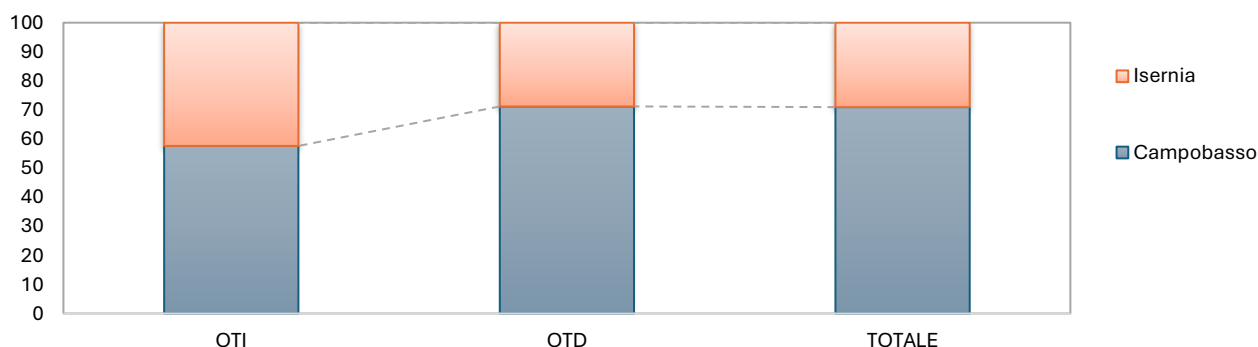


Fonte: elaborazioni su dati INPS

Analizzando la distribuzione delle giornate degli operai agricoli stranieri a livello provinciale per i non aventi diritto alla contribuzione, il peso della provincia di Campobasso è diminuito per gli OTD agricoli stranieri non aventi diritto alla contribuzione; il peso della provincia di Isernia è diminuito per gli OTI agricoli stranieri non aventi diritto alla contribuzione. A seguito delle suddette variazioni la provincia di Campobasso ha visto diminuire il peso delle giornate degli operai agricoli totali stranieri non aventi diritto alla contribuzione.

Campobasso concentra il 71,2% delle giornate degli OTD agricoli stranieri non aventi diritto alla contribuzione e poi, in ordine di grandezza, Isernia. Per le giornate degli OTI agricoli stranieri non aventi diritto alla contribuzione il 57,6% è impiegato a Campobasso e in successione Isernia. I pesi delle giornate degli OTD e OTI agricoli stranieri non aventi diritto alla contribuzione hanno portato a concentrare il 71,0% degli operai agricoli stranieri a Campobasso e a seguire Isernia (Fig. 70).

Fig. 70 - Ripartizione percentuale numero giornate operai totali, OTI e OTD agricoli stranieri non aventi diritto alla contribuzione per provincia - Anno 2024



Fonte: elaborazioni su dati INPS

Il peso delle giornate degli operai agricoli stranieri non aventi diritto alla contribuzione rispetto al totale delle giornate degli operai agricoli stranieri è stato per gli OTD agricoli stranieri a livello regionale del 7,2% con pesi a livello provinciale dal 6,6% di Campobasso al 9,0% di Isernia; per gli OTI agricoli stranieri a livello regionale dell'1,6% con pesi a livello provinciale dall'1,1% di Isernia al 2,4% di Campobasso e per gli operai agricoli totali stranieri a livello regionale del 6,8% con pesi a livello provinciale dal 6,5% di Campobasso al 7,7% di Isernia.

6.2.1 Le giornate delle operaie agricole straniere non aventi diritto alla contribuzione

Dal 2023 al 2024 il numero delle giornate delle operaie agricole straniere non aventi diritto alla contribuzione in Molise è diminuito di 582 unità, condizionato da una diminuzione del numero delle giornate della componente OTD e da una diminuzione del numero delle giornate della componente OTI, assestandosi a 1.403 unità (Tab. 11).

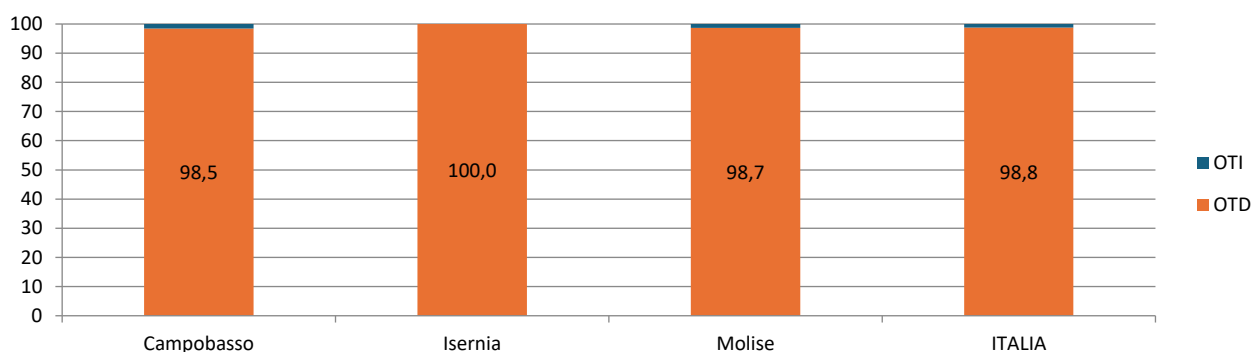
In dettaglio il numero delle giornate delle operaie agricole straniere non aventi diritto alla contribuzione in Molise è stato per la componente OTI di 18 unità; e di 1.385 per la componente OTD.

Le summenzionate variazioni sono state condizionate da una diminuzione generalizzata delle giornate delle operaie agricole straniere non aventi diritto alla contribuzione in 2 delle 2 province, con una diminuzione registrata in 2 province per le OTD e in 1 provincia per le OTI (Fig. 68).

In percentuale la diminuzione registrata per le giornate dal 2023 al 2024 è stata del 29,3% sul totale delle giornate delle operaie agricole straniere non aventi diritto alla contribuzione; del 29,3% per la componente OTD e del 30,8% per la componente OTI.

A seguito delle succitate variazioni il peso delle giornate della componente OTD agricola straniera non avente diritto alla contribuzione a livello regionale è passato dal 98,69% al 98,7%, con pesi registrati nelle varie province oscillanti dal 98,5% di Campobasso al 100,0% di Isernia. Queste variazioni, in tutte le province eccetto che a Isernia hanno fatto diminuire il peso della componente OTD straniera non avente diritto alla contribuzione a vantaggio della componente OTI straniera non avente diritto alla contribuzione (Fig. 71).

Fig. 71 - Ripartizione percentuale numero giornate OTD e OTI agricoli stranieri non aventi diritto alla contribuzione per territorio - Femmine - Anno 2024

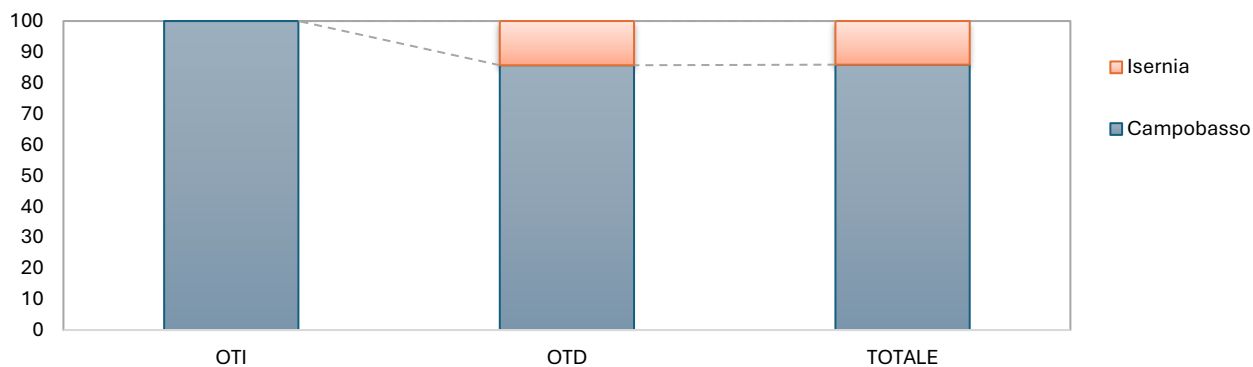


Fonte: elaborazioni su dati INPS

Analizzando la distribuzione delle giornate delle operaie agricole straniere a livello provinciale per le non aventi diritto alla contribuzione, il peso della provincia di Isernia è diminuito per le OTD agricole straniere non aventi diritto alla contribuzione; il peso della provincia di Isernia è diminuito per le OTI agricole straniere non aventi diritto alla contribuzione. A seguito delle sopraccennate variazioni la provincia di Isernia ha visto diminuire il peso delle giornate delle operaie agricole totali straniere non aventi diritto alla contribuzione.

Campobasso concentra l'85,7% delle giornate delle OTD agricole straniere non aventi diritto alla contribuzione e poi, in ordine di grandezza, Isernia. Per le giornate delle OTI agricole straniere non aventi diritto alla contribuzione il 100,0% è impiegato a Campobasso e in successione Isernia. I pesi delle giornate delle OTD e OTI agricole straniere non aventi diritto alla contribuzione hanno portato a concentrare l'85,9% delle operaie agricole totali a Campobasso e a seguire Isernia (Fig. 72).

Fig. 72 - Ripartizione percentuale numero giornate operai totali, OTI e OTD agricoli stranieri non aventi diritto alla contribuzione per provincia - Femmine - Anno 2024



Fonte: elaborazioni su dati INPS

Il peso delle giornate delle operaie agricole straniere non aventi diritto alla contribuzione rispetto al totale delle giornate delle operaie agricole straniere è stato per le OTD agricole straniere a livello regionale del 6,1% con pesi a livello provinciale dal 5,8% di Campobasso all'8,5% di Isernia; per le OTI agricole straniere a livello regionale dello 0,9% con pesi a livello provinciale dallo 0,0% di Isernia all'1,5% di Campobasso e per le operaie agricole totali straniere a livello regionale del 5,7% con pesi a livello provinciale dal 5,6% di Campobasso al 6,3% di Isernia.

7. GLI OPERAI AGRICOLI COMUNITARI NON AVENTI DIRITTO ALLA CONTRIBUZIONE

7.1 Numero OTD e OTI agricoli comunitari non aventi diritto alla contribuzione

Dal 2023 al 2024 il numero degli operai agricoli comunitari non aventi diritto alla contribuzione in Molise è aumentato di 11 unità, condizionato da un aumento del numero della componente OTD e da un aumento del numero della componente OTI, assestandosi a 84 unità (Tab. 12).

Tab. 12 – Numero di OTD e OTI e relative giornate dei lavoratori agricoli comunitari non aventi diritto alla contribuzione – Anni 2023 e 2024

Territorio	Numero					
	2023			2024		
	OTI	OTD	TOTALE	OTI	OTD	TOTALE
Campobasso	0	63	63	2	77	79
Isernia	0	10	10	0	5	5
Molise	0	73	73	2	82	84
ITALIA	282	33.557	33.839	309	30.965	31.274
Territorio	Giornate					
	2023			2024		
	OTI	OTD	TOTALE	OTI	OTD	TOTALE
Campobasso	0	1.264	1.264	30	1.176	1.206
Isernia	0	232	232	0	78	78
Molise	0	1.496	1.496	30	1.254	1.284
ITALIA	6.416	672.170	678.586	6.997	624.835	631.832

Fonte: elaborazioni su dati INPS

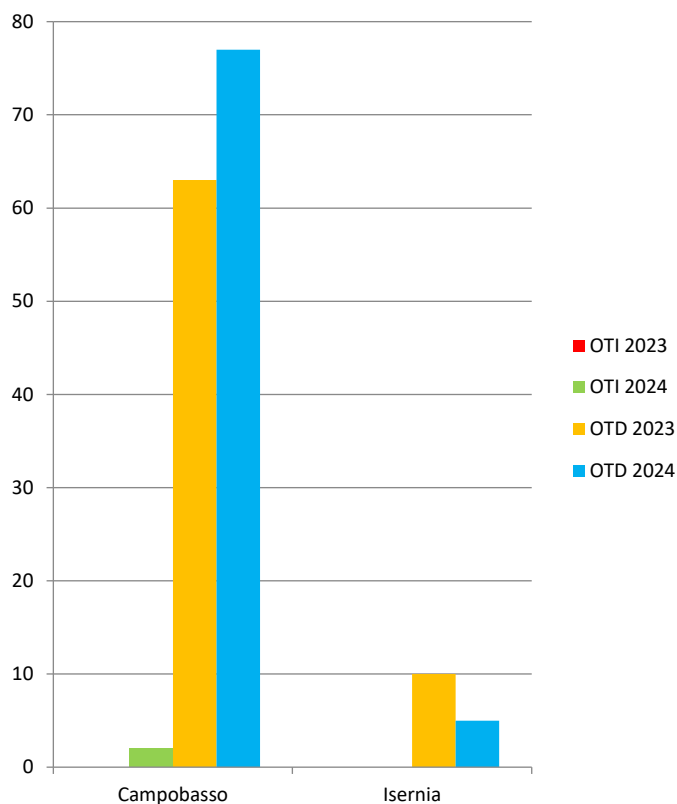
In dettaglio il numero di operai agricoli comunitari non aventi diritto alla contribuzione in Molise è stato per la componente OTI di 2 unità; e di 82 per la componente OTD.

Le suddette variazioni sono state condizionate da una diminuzione generalizzata degli operai agricoli comunitari non aventi diritto alla contribuzione in 1 delle 2 province, con una diminuzione registrata in 1 provincia per gli OTD e in 0 province per gli OTI (Fig. 73).

In percentuale l'aumento registrato dal 2023 al 2024 è stato del 15,1% sul totale degli operai agricoli comunitari non aventi diritto alla contribuzione; del 12,3% per la componente OTD e del 100,0% per la componente OTI.

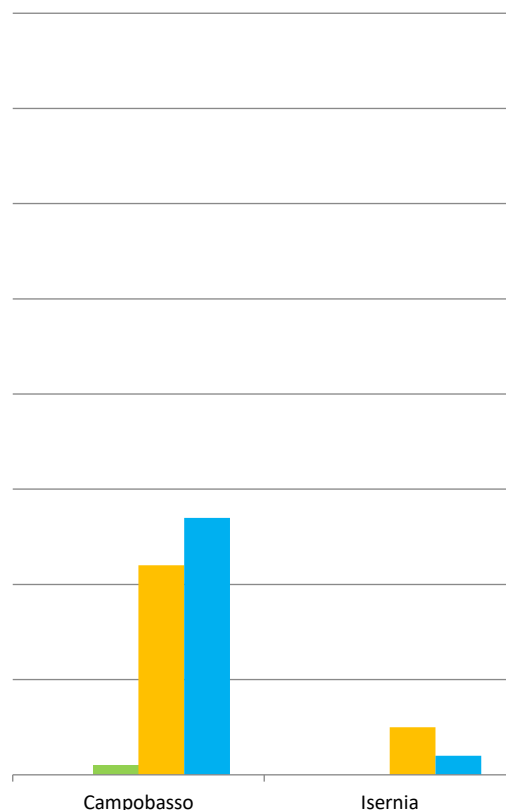
A seguito delle summenzionate variazioni il peso della componente OTD agricola comunitaria non avente diritto alla contribuzione a livello regionale è passato dal 100,0% al 97,6%, con pesi registrati nelle varie province oscillanti dal 97,5% di Campobasso al 100,0% di Isernia. Queste variazioni, in tutte le province hanno fatto diminuire il peso della componente OTD comunitaria non avente diritto alla contribuzione a vantaggio della componente OTI comunitaria non avente diritto alla contribuzione (Fig. 75).

Fig. 73 - Numero OTD e OTI agricoli comunitari non aventi diritto alla contribuzione - Anni 2023 e 2024



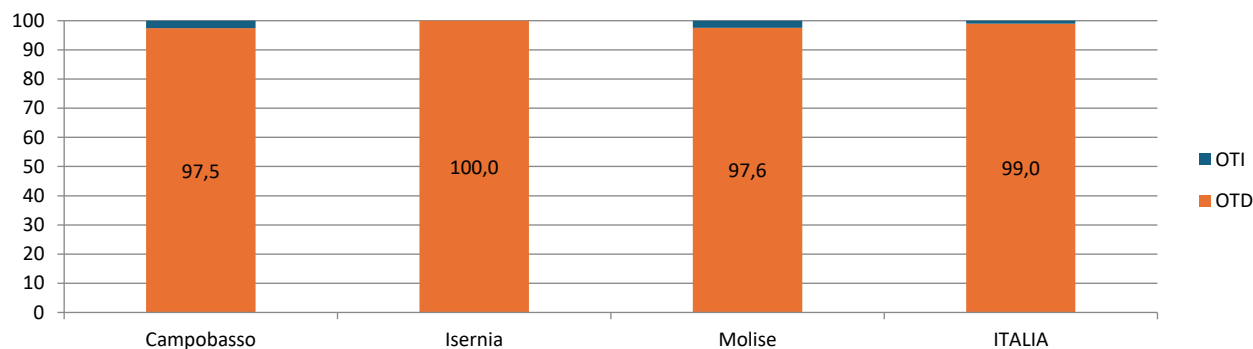
Fonte: elaborazioni su dati INPS

Fig. 74 - Numero OTD e OTI agricoli comunitari non aventi diritto alla contribuzione - Femmine - Anni 2023 e 2024



Fonte: elaborazioni su dati INPS

Fig. 75 - Ripartizione percentuale numero OTD e OTI agricoli comunitari non aventi diritto alla contribuzione per territorio - Anno 2024



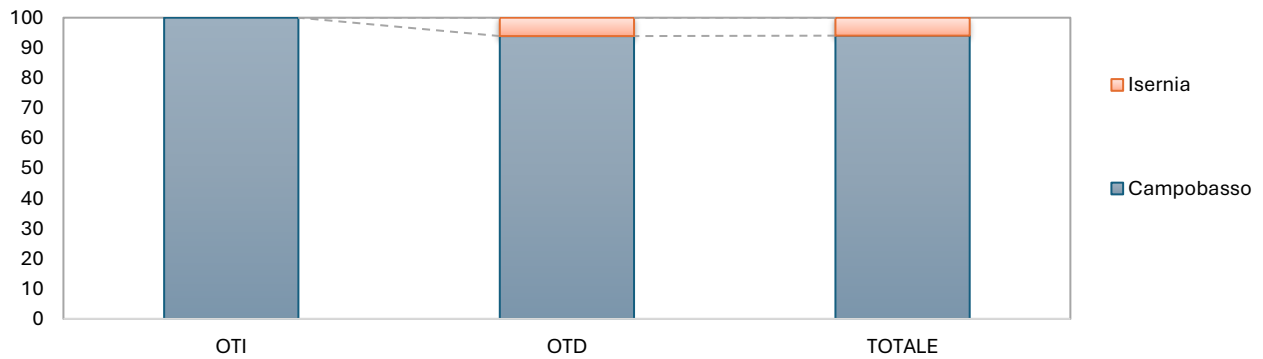
Fonte: elaborazioni su dati INPS

Analizzando la distribuzione degli operai agricoli comunitari a livello provinciale per i non aventi diritto alla contribuzione, il peso della provincia di Isernia è diminuito per gli OTD agricoli comunitari non aventi diritto alla contribuzione. A seguito della succitata variazione la provincia di Isernia ha visto diminuire il peso degli operai agricoli comunitari totali non aventi diritto alla contribuzione.

Campobasso concentra il 93,9% degli OTD agricoli comunitari non aventi diritto alla contribuzione e poi, in ordine di grandezza, Isernia. Per gli OTI agricoli comunitari non aventi diritto alla contribuzione

il 100,0% è impiegato a Campobasso e in successione Isernia. I pesi degli OTD e OTI agricoli comunitari non aventi diritto alla contribuzione hanno portato a concentrare il 94,0% degli operai agricoli comunitari totali a Campobasso e a seguire Isernia (Fig. 76).

Fig. 76 - Ripartizione percentuale numero operai totali, OTI e OTD agricoli comunitari non aventi diritto alla contribuzione per provincia - Anno 2024



Fonte: elaborazioni su dati INPS

Il peso degli operai agricoli comunitari non aventi diritto alla contribuzione rispetto al totale degli operai agricoli comunitari è stato per gli OTD agricoli comunitari a livello regionale del 34,7% con pesi a livello provinciale dal 29,4% di Isernia al 35,2% di Campobasso; per gli OTI agricoli comunitari a livello regionale del 15,4% con pesi a livello provinciale dallo 0,0% di Isernia al 22,2% di Campobasso e per gli operai agricoli totali comunitari a livello regionale del 33,7% con pesi a livello provinciale dal 23,8% di Isernia al 34,6% di Campobasso.

7.1.1 Le operaie agricole comunitarie non aventi diritto alla contribuzione

Dal 2023 al 2024 il numero delle operaie agricole comunitarie non aventi diritto alla contribuzione in Molise è aumentato di 3 unità, condizionato da un aumento del numero della componente OTD e da un aumento del numero della componente OTI, assestandosi a 30 unità (Tab. 13).

In dettaglio il numero di operaie agricole comunitarie non aventi diritto alla contribuzione in Molise è stato per la componente OTI di 1 unità; e di 29 per la componente OTD.

Le sopraccennate variazioni sono state condizionate da una diminuzione generalizzata delle operaie agricole comunitarie non aventi diritto alla contribuzione in 1 delle 2 province, con una diminuzione registrata in 1 provincia per le OTD e in 0 province per le OTI (Fig. 74).

In percentuale l'aumento registrato dal 2023 al 2024 è stato dell'11,1% sul totale delle operaie agricole comunitarie non aventi diritto alla contribuzione; del 7,4% per la componente OTD e del 100,0% per la componente OTI.

Tab. 13 – Numero di OTD e OTI e relative giornate dei lavoratori agricoli comunitari non aventi diritto alla contribuzione – Femmine - Anni 2023 e 2024

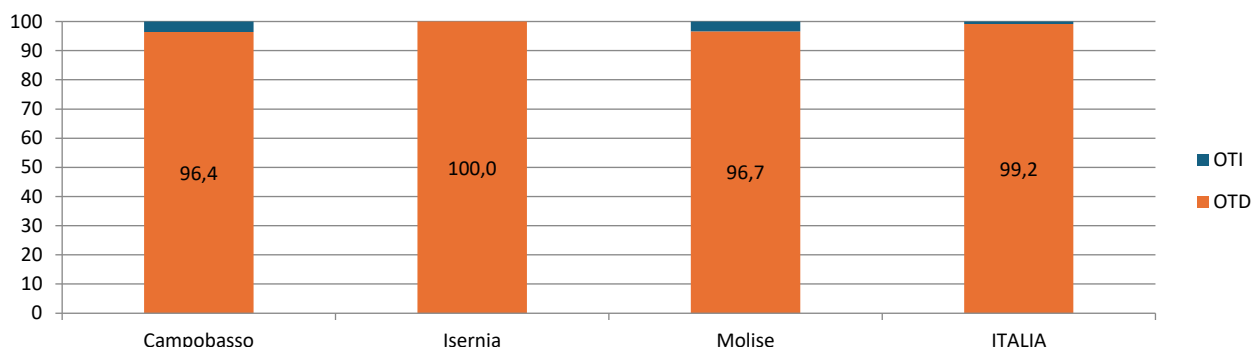
Territorio	Numero					
	2023			2024		
	OTI	OTD	TOTALE	OTI	OTD	TOTALE
Campobasso	0	22	22	1	27	28
Isernia	0	5	5	0	2	2
Molise	0	27	27	1	29	30
ITALIA	104	12.517	12.621	98	11.743	11.841
Territorio	Giornate					
	2023			2024		
	OTI	OTD	TOTALE	OTI	OTD	TOTALE
Campobasso	0	608	608	2	442	444
Isernia	0	118	118	0	25	25
Molise	0	726	726	2	467	469
ITALIA	2.068	249.692	251.760	1.923	236.440	238.363

Fonte: elaborazioni su dati INPS

A seguito delle suddette variazioni il peso della componente OTD agricola comunitaria non avente diritto alla contribuzione a livello regionale è passato dal 100,0% al 96,7%, con pesi registrati nelle varie province oscillanti dal 96,4% di Campobasso al 100,0% di Isernia. Queste variazioni, in tutte le province hanno fatto diminuire il peso della componente OTD comunitaria non avente diritto alla contribuzione a vantaggio della componente OTI comunitaria non avente diritto alla contribuzione (Fig. 77).

Analizzando la distribuzione delle operaie agricole comunitarie a livello provinciale per le non aventi diritto alla contribuzione, il peso della provincia di Isernia è diminuito per le OTD agricole comunitarie non aventi diritto alla contribuzione. A seguito delle summenzionate variazioni la provincia di Isernia ha visto diminuire il peso delle operaie agricole comunitarie totali non aventi diritto alla contribuzione.

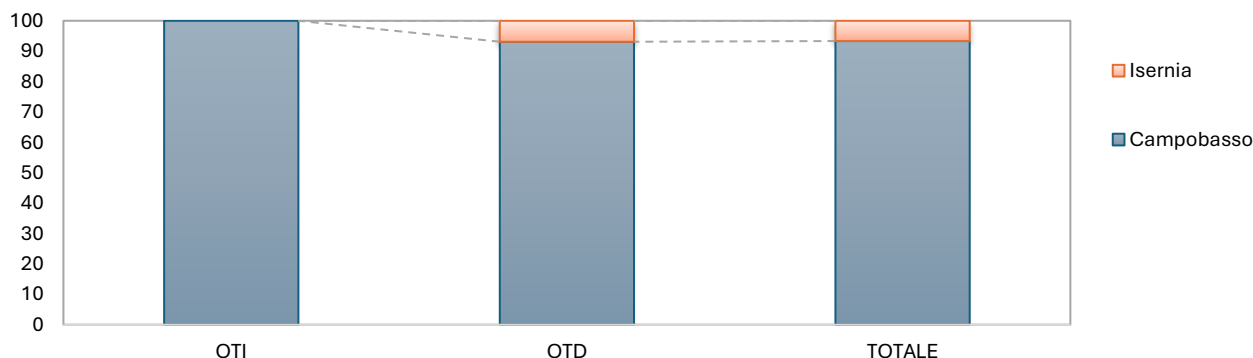
Fig. 77 - Ripartizione percentuale numero OTD e OTI agricoli comunitari non aventi diritto alla contribuzione per territorio - Femmine - Anno 2024



Fonte: elaborazioni su dati INPS

Campobasso concentra il 93,1% delle OTD agricole comunitarie non aventi diritto alla contribuzione e poi, in ordine di grandezza, Isernia. Per le OTI agricole comunitarie non aventi diritto alla contribuzione il 100,0% è impiegato a Campobasso e in successione Isernia. I pesi delle OTD e OTI agricole comunitarie hanno portato a concentrare il 93,3% delle operaie agricole comunitarie totali non aventi diritto alla contribuzione a Campobasso e a seguire Isernia (Fig. 78).

Fig. 78 - Ripartizione percentuale numero operai totali, OTI e OTD agricoli comunitari non aventi diritto alla contribuzione per provincia - Femmine - Anno 2024



Fonte: elaborazioni su dati INPS

Il peso delle operaie agricole comunitarie non aventi diritto alla contribuzione rispetto al totale delle operaie agricole comunitarie è stato per le OTD agricole comunitarie a livello regionale del 33,7% con pesi a livello provinciale dal 28,6% di Isernia al 34,2% di Campobasso; per le OTI agricole comunitarie a livello regionale del 16,7% con pesi a livello provinciale dallo 0,0% di Isernia al 20,0% di Campobasso e per le operaie agricole totali comunitarie a livello regionale del 32,6% con pesi a livello provinciale dal 25,0% di Isernia al 33,3% di Campobasso.

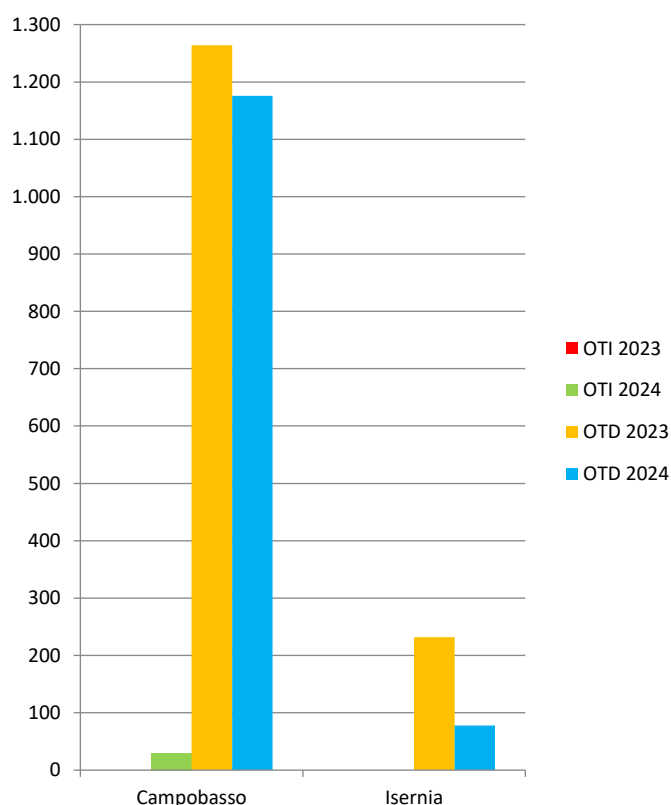
7.2 Numero giornate OTD e OTI agricoli comunitari non aventi diritto alla contribuzione

Dal 2023 al 2024 il numero delle giornate degli operai agricoli comunitari non aventi diritto alla contribuzione in Molise è diminuito di 212 unità, condizionato da una diminuzione del numero delle giornate della componente OTD e da un aumento del numero delle giornate della componente OTI, assestandosi a 1.284 unità (Tab. 12).

In dettaglio il numero delle giornate degli operai agricoli comunitari non aventi diritto alla contribuzione in Molise è stato per la componente OTI di 30 unità; e di 1.254 per la componente OTD.

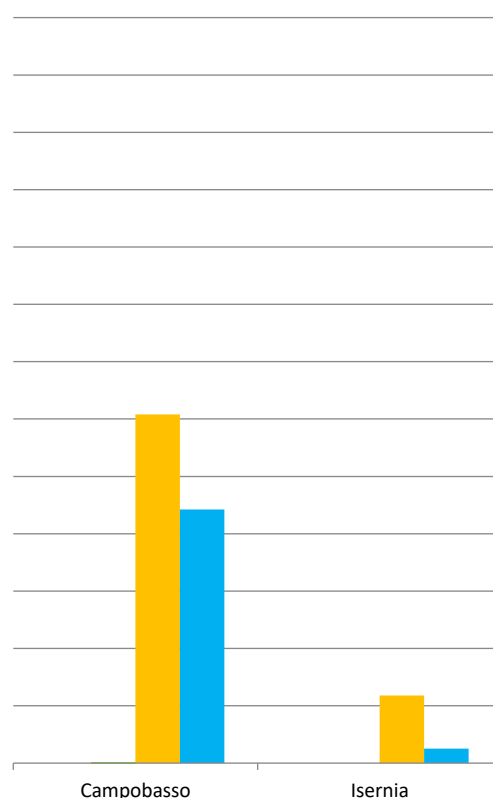
Le succitate variazioni sono state condizionate da una diminuzione generalizzata delle giornate degli operai agricoli comunitari non aventi diritto alla contribuzione in 2 delle 2 province, con una diminuzione registrata in 2 province per gli OTD e in 0 province per gli OTI (Fig. 79).

Fig. 79 - Numero giornate OTD e OTI agricoli comunitari non aventi diritto alla contribuzione - Anni 2023 e 2024



Fonte: elaborazioni su dati INPS

Fig. 80 - Numero giornate OTD e OTI agricoli comunitari non aventi diritto alla contribuzione - Femmine - Anni 2023 e 2024

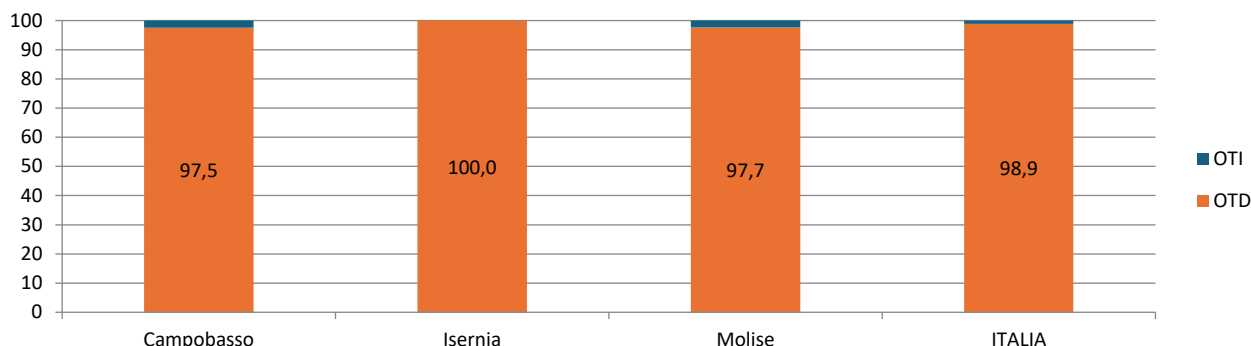


Fonte: elaborazioni su dati INPS

In percentuale la diminuzione registrata dal 2023 al 2024 è stata del 14,2% sul totale delle giornate degli operai agricoli comunitari non aventi diritto alla contribuzione; del 16,2% per la componente OTD e del 100,0% per la componente OTI.

A seguito delle sopraccennate variazioni il peso delle giornate della componente OTD agricola comunitaria non avente diritto alla contribuzione a livello regionale è passato dal 100,0% al 97,7%, con pesi registrati nelle varie province oscillanti dal 97,5% di Campobasso al 100,0% di Isernia. Queste variazioni, in tutte le province hanno fatto diminuire il peso della componente OTD comunitaria non avente diritto alla contribuzione a vantaggio della componente OTI comunitaria non avente diritto alla contribuzione (Fig. 81).

Fig. 81 - Ripartizione percentuale numero giornate OTD e OTI agricoli comunitari non aventi diritto alla contribuzione per territorio - Anno 2024

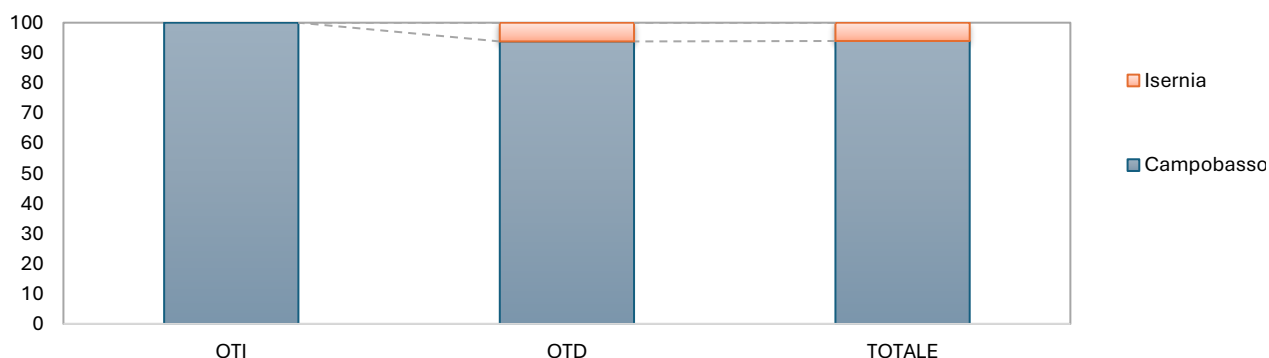


Fonte: elaborazioni su dati INPS

Analizzando la distribuzione delle giornate degli operai agricoli comunitari a livello provinciale per i non aventi diritto alla contribuzione, il peso della provincia di Isernia è diminuito per gli OTD agricoli comunitari non aventi diritto alla contribuzione. A seguito delle suddette variazioni la provincia di Isernia ha visto diminuire il peso delle giornate degli operai agricoli comunitari con età inferiore a 40 anni non aventi diritto alla contribuzione.

Campobasso concentra il 93,8% delle giornate degli OTD agricoli non aventi diritto alla contribuzione e poi, in ordine di grandezza, Isernia. Per le giornate degli OTI agricoli il 100,0% è impiegato a Campobasso e in successione Isernia. I pesi delle giornate degli OTD e OTI agricoli non aventi diritto alla contribuzione hanno portato a concentrare il 93,9% degli operai agricoli comunitari a Campobasso e a seguire Isernia (Fig. 82).

Fig. 82 - Ripartizione percentuale numero giornate operai totali, OTI e OTD agricoli comunitari non aventi diritto alla contribuzione per provincia - Anno 2024



Fonte: elaborazioni su dati INPS

Il peso delle giornate degli operai agricoli comunitari non aventi diritto alla contribuzione rispetto al totale delle giornate degli operai agricoli comunitari è stato per gli OTD agricoli comunitari a livello regionale del 5,4% con pesi a livello provinciale dal 4,8% di Isernia al 5,5% di Campobasso; per gli OTI agricoli comunitari a livello regionale dell'1,2% con pesi a livello provinciale dallo 0,0% di Isernia all'1,9% di Campobasso e per gli operai agricoli totali comunitari a livello regionale del 5,0% con pesi a livello provinciale dal 3,1% di Isernia al 5,2% di Campobasso.

7.2.1 Le giornate delle operaie agricole comunitarie non aventi diritto alla contribuzione

Dal 2023 al 2024 il numero delle giornate delle operaie agricole comunitarie non aventi diritto alla contribuzione in Molise è diminuito di 257 unità, condizionato da una diminuzione del numero delle giornate della componente OTD e da un aumento del numero delle giornate della componente OTI, assestandosi a 469 unità (Tab. 13).

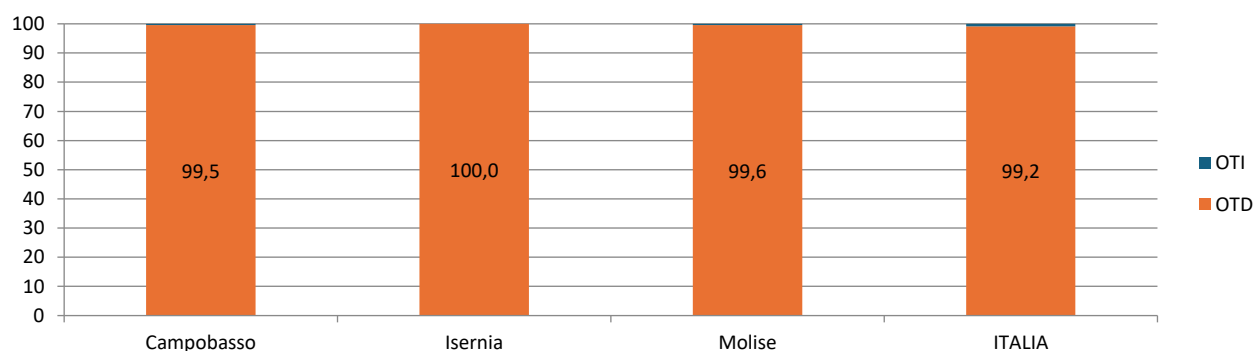
In dettaglio il numero delle giornate delle operaie agricole comunitarie non aventi diritto alla contribuzione in Molise è stato per la componente OTI di 2 unità; e di 467 per la componente OTD.

Le summenzionate variazioni sono state condizionate da una diminuzione generalizzata delle giornate delle operaie agricole comunitarie non aventi diritto alla contribuzione in 2 delle 2 province, con una diminuzione registrata in 2 province per le OTD e in 0 province per le OTI (Fig. 80).

In percentuale la diminuzione registrata per le giornate dal 2023 al 2024 è stata del 35,4% sul totale delle giornate delle operaie agricole comunitarie non aventi diritto alla contribuzione; del 35,7% per la componente OTD mentre per la componente OTI si è registrato un incremento del 100%.

A seguito delle succitate variazioni il peso delle giornate della componente OTD agricola comunitaria non avente diritto alla contribuzione a livello regionale è passato dal 100,0% al 99,6%, con pesi registrati nelle varie province oscillanti dal 99,5% di Campobasso al 100,0% di Isernia. Queste variazioni, in tutte le province hanno fatto diminuire il peso della componente OTD comunitaria non avente diritto alla contribuzione a vantaggio della componente OTI comunitaria non avente diritto alla contribuzione (Fig. 83).

Fig. 83 - Ripartizione percentuale numero giornate OTD e OTI agricoli comunitari non aventi diritto alla contribuzione per territorio - Femmine - Anno 2024



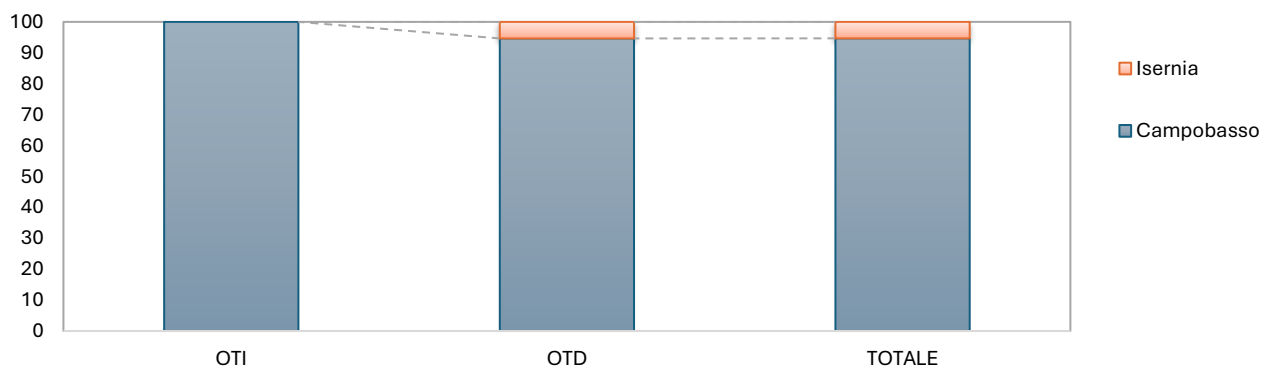
Fonte: elaborazioni su dati INPS

Analizzando la distribuzione delle giornate delle operaie agricole comunitarie a livello provinciale per le non aventi diritto alla contribuzione, il peso della provincia di Isernia è diminuito per le OTD agricole comunitarie non aventi diritto alla contribuzione. A seguito delle sopraccennate variazioni la provincia di Isernia ha visto diminuire il peso delle giornate delle operaie agricole totali comunitarie non aventi diritto alla contribuzione.

Campobasso concentra il 94,6% delle giornate delle OTD agricole comunitarie non aventi diritto alla contribuzione e poi, in ordine di grandezza, Isernia. Per le giornate delle OTI agricole comunitarie

non aventi diritto alla contribuzione il 100,0% è impiegato a Campobasso e in successione Isernia. I pesi delle giornate delle OTD e OTI agricole comunitarie non aventi diritto alla contribuzione hanno portato a concentrare il 94,7% delle operaie agricole totali a Campobasso e a seguire Isernia (Fig. 84).

Fig. 84 - Ripartizione percentuale numero giornate operai totali, OTI e OTD agricoli comunitari non aventi diritto alla contribuzione per provincia - Femmine - Anno 2024



Fonte: elaborazioni su dati INPS

Il peso delle giornate delle operaie agricole comunitarie non aventi diritto alla contribuzione rispetto al totale delle giornate delle operaie agricole comunitarie è stato per le OTD agricole comunitarie a livello regionale del 5,6% con pesi a livello provinciale dal 3,4% di Isernia al 5,8% di Campobasso; per le OTI agricole comunitarie a livello regionale dello 0,2% con pesi a livello provinciale dallo 0,0% di Isernia allo 0,2% di Campobasso e per le operaie agricole totali comunitarie a livello regionale del 5,0% con pesi a livello provinciale dal 2,5% di Isernia al 5,2% di Campobasso.

8. GLI OPERAI AGRICOLI TOTALI CON ETÀ INFERIORE A 40 ANNI

8.1 Numero OTD e OTI agricoli con età inferiore a 40 anni

Dal 2023 al 2024 il numero degli operai agricoli aventi un'età inferiore a 40 anni in Molise è aumentato di 7 unità, condizionato da un aumento del numero della componente OTD e da una diminuzione del numero della componente OTI, assestandosi a 1.960 unità (Tab. 14).

Tab. 14 – Numero OTI e OTD agricoli con età inferiore a 40 anni – Anni 2023 e 2024

Territorio	Numero					
	2023			2024		
	OTI	OTD	TOTALE	OTI	OTD	TOTALE
Campobasso	69	1.437	1.506	65	1.422	1.487
Isernia	48	399	447	51	422	473
Molise	117	1.836	1.953	116	1.844	1.960
ITALIA	37.321	373.678	410.999	38.377	387.023	425.400
Territorio	Giornate					
	2023			2024		
	OTI	OTD	TOTALE	OTI	OTD	TOTALE
Campobasso	12.980	123.427	136.407	13.716	126.572	140.288
Isernia	8.708	34.985	43.693	10.557	36.107	46.664
Molise	21.688	158.412	180.100	24.273	162.679	186.952
ITALIA	8.920.066	33.441.350	42.361.416	9.336.410	34.285.558	43.621.968

Fonte: elaborazioni su dati INPS

In dettaglio il numero di operai agricoli aventi un'età inferiore a 40 anni in Molise è stato per la componente OTI di 116 unità; e di 1.844 per la componente OTD.

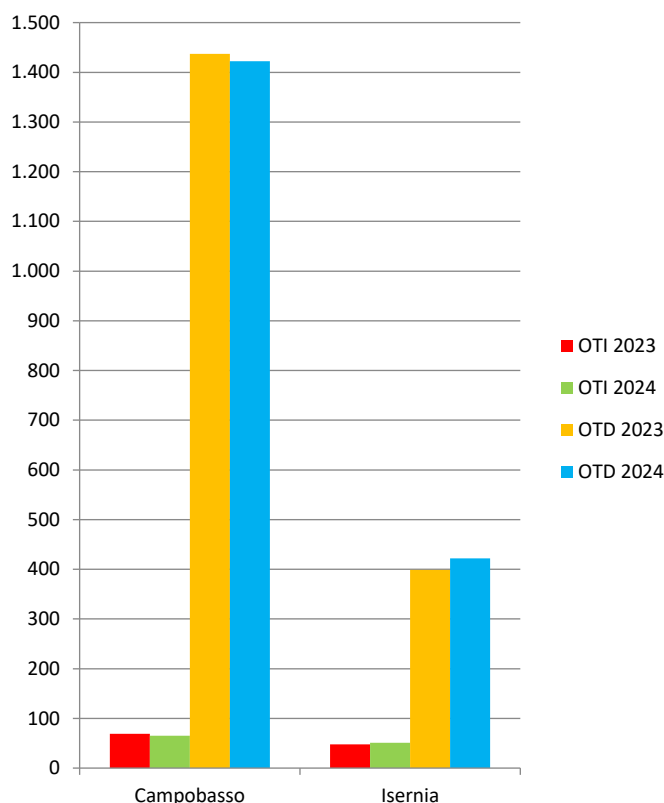
Le suddette variazioni sono state condizionate da una diminuzione generalizzata degli operai agricoli aventi un'età inferiore a 40 anni in 1 delle 2 province, con una diminuzione registrata in 1 provincia per gli OTD e in 1 provincia per gli OTI (Fig. 85).

In percentuale l'aumento registrato dal 2023 al 2024 è stato dello 0,4% sul totale degli operai agricoli aventi un'età inferiore a 40 anni; dello 0,4% per la componente OTD mentre per gli OTI si è registrata una diminuzione dello 0,9%.

A seguito delle summenzionate variazioni il peso della componente OTD agricola avente un'età inferiore a 40 anni a livello regionale è passato dal 94,0% al 94,1%, con pesi registrati nelle varie province oscillanti dall'89,2% di Isernia al 95,6% di Campobasso. Queste variazioni, in tutte le province eccetto che a Campobasso hanno fatto diminuire il peso della componente OTD totale avente un'età inferiore a 40 anni a vantaggio della componente OTI totale avente un'età inferiore a 40 anni (Fig. 87).


Analizzando la distribuzione degli operai agricoli aventi un'età inferiore a 40 anni a livello provinciale, il peso della provincia di Campobasso è diminuito per gli OTD agricoli aventi un'età inferiore a 40 anni; il peso della provincia di Campobasso è diminuito per gli OTI agricoli aventi un'età inferiore a 40 anni. A seguito delle succitate variazioni la provincia di Campobasso ha visto diminuire il peso degli operai agricoli totali aventi un'età inferiore a 40 anni.

Fig. 85 - Numero OTD e OTI agricoli totali con meno di 40 anni - Anni 2023 e 2024



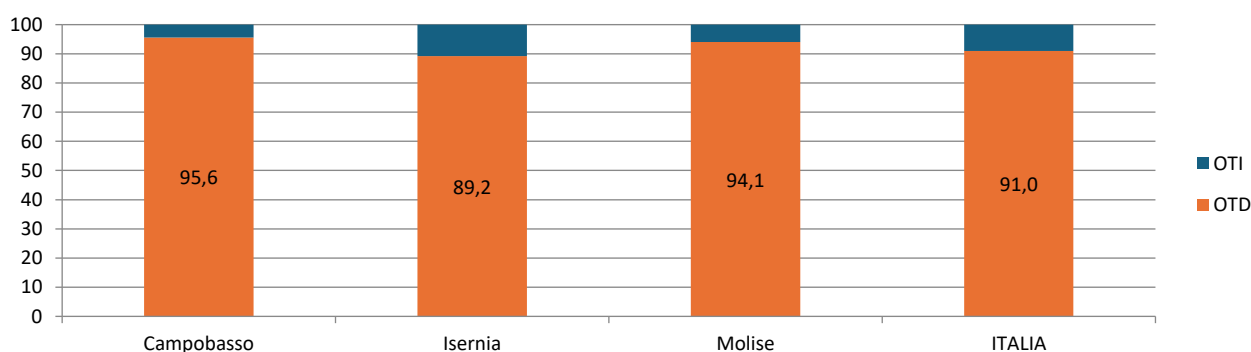
Fonte: elaborazioni su dati INPS

Fig. 86 - Numero OTD e OTI agricoli totali con meno di 40 anni - Femmine - Anni 2023 e 2024



Fonte: elaborazioni su dati INPS

Fig. 87 - Ripartizione percentuale numero OTD e OTI agricoli con meno di 40 anni per territorio - Anno 2024



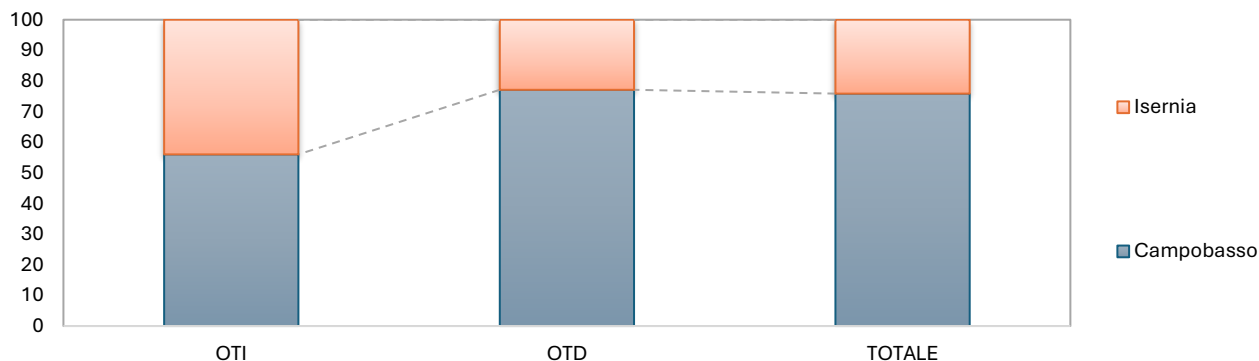
Fonte: elaborazioni su dati INPS

Campobasso concentra il 77,1% degli OTD agricoli aventi un'età inferiore a 40 anni e poi, in ordine di grandezza, Isernia. Per gli OTI agricoli aventi un'età inferiore a 40 anni il 56,0% è impiegato a Campobasso e in successione Isernia. I pesi degli operai agricoli totali aventi un'età inferiore a 40 anni hanno portato a concentrare il 75,9% degli operai totali a Campobasso e a seguire Isernia (Fig. 88).

Il peso degli operai agricoli aventi un'età inferiore a 40 anni rispetto al totale degli operai agricoli è stato per gli OTD agricoli a livello regionale del 49,4% con pesi a livello provinciale dal 47,7% di

Campobasso al 56,0% di Isernia; per gli OTI agricoli a livello regionale del 35,4% con pesi a livello provinciale dal 32,8% di Campobasso al 39,2% di Isernia e per gli operai agricoli totali a livello regionale del 48,2% con pesi a livello provinciale dal 46,8% di Campobasso al 53,6% di Isernia.

Fig. 88 - Ripartizione percentuale numero operai totali, OTI e OTD agricoli con meno di 40 anni per provincia - Anno 2024



Fonte: elaborazioni su dati INPS

Se si analizza la sola componente italiana notiamo che il peso degli operai agricoli con età inferiore a 40 anni rispetto al totale degli operai agricoli italiani è stato per gli OTD agricoli a livello regionale del 36,8% con pesi a livello provinciale dal 36,1% di Campobasso al 40,2% di Isernia; per gli OTI agricoli a livello regionale del 32,4% con pesi a livello provinciale dal 31,9% di Campobasso al 33,3% di Isernia e per gli operai agricoli totali a livello regionale del 36,3% con pesi a livello provinciale dal 35,7% di Campobasso al 38,8% di Isernia.

8.1.1 Le operaie agricole con età inferiore a 40 anni

Dal 2023 al 2024 il numero delle operaie agricole aventi un'età inferiore a 40 anni in Molise è aumentato di 5 unità, condizionato da un aumento del numero della componente OTD e da un aumento del numero della componente OTI, assestandosi a 295 unità (Tab. 15).

In dettaglio il numero di operaie agricole aventi un'età inferiore a 40 anni in Molise è stato per la componente OTI di 16 unità; e di 279 per la componente OTD.

Tab. 15 – Numero OTI e OTD agricoli con età inferiore a 40 anni – Femmine - Anni 2023 e 2024

Territorio	Numero					
	2023			2024		
	OTI	OTD	TOTALE	OTI	OTD	TOTALE
Campobasso	9	245	254	8	249	257
Isernia	6	30	36	8	30	38
Molise	15	275	290	16	279	295
ITALIA	5.237	102.869	108.106	5.550	99.263	104.813
Territorio	Giornate					
	2023			2024		
	OTI	OTD	TOTALE	OTI	OTD	TOTALE
Campobasso	1.561	20.035	21.596	1.052	20.828	21.880
Isernia	991	2.337	3.328	1.384	2.035	3.419
Molise	2.552	22.372	24.924	2.436	22.863	25.299
ITALIA	1.127.862	8.577.330	9.705.192	1.240.055	8.342.617	9.582.672

Fonte: elaborazioni su dati INPS

In percentuale l'aumento registrato dal 2023 al 2024 è stato dell'1,7% sul totale delle operaie agricole aventi un'età inferiore a 40 anni; dell'1,5% per la componente OTD e del 6,7% per la componente OTI.

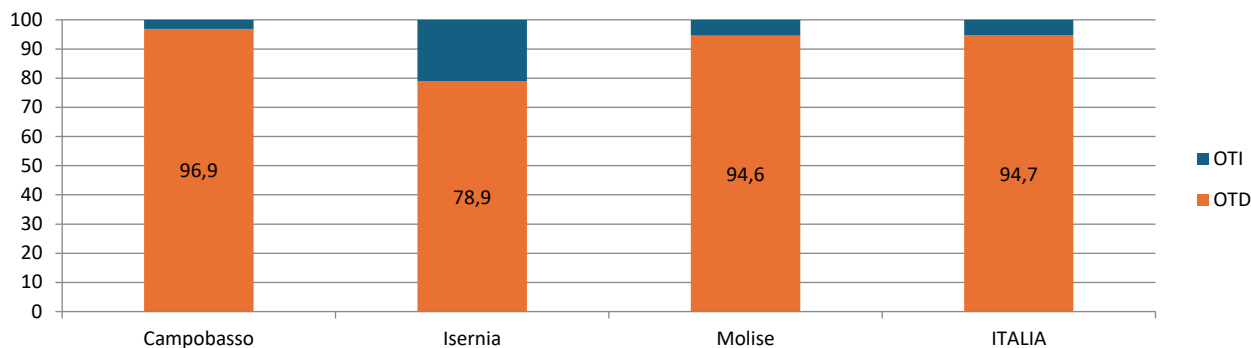
A seguito delle suddette variazioni il peso della componente OTD agricola avente un'età inferiore a 40 anni a livello regionale è passato dal 94,8% al 94,6%, con pesi registrati nelle varie province oscillanti dal 78,9% di Isernia al 96,9% di Campobasso. Queste variazioni, in tutte le province eccetto che a Campobasso hanno fatto diminuire il peso della componente OTD totale avente un'età inferiore a 40 anni a vantaggio della componente OTI totale avente un'età inferiore a 40 anni (Fig. 89).

Analizzando la distribuzione delle operaie agricole aventi un'età inferiore a 40 anni a livello provinciale, il peso della provincia di Isernia è diminuito per le OTD agricole aventi un'età inferiore a 40 anni; il peso della provincia di Campobasso è diminuito per le OTI agricole aventi un'età inferiore a 40 anni. A seguito delle summenzionate variazioni la provincia di Campobasso ha visto diminuire il peso delle operaie agricole totali aventi un'età inferiore a 40 anni.

Campobasso concentra l'89,2% delle OTD agricole aventi un'età inferiore a 40 anni e poi, in ordine di grandezza, Isernia. Per le OTI agricole aventi un'età inferiore a 40 anni il 50,0% è impiegato a Campobasso e in successione Isernia. I pesi delle operaie agricole totali aventi un'età inferiore a 40

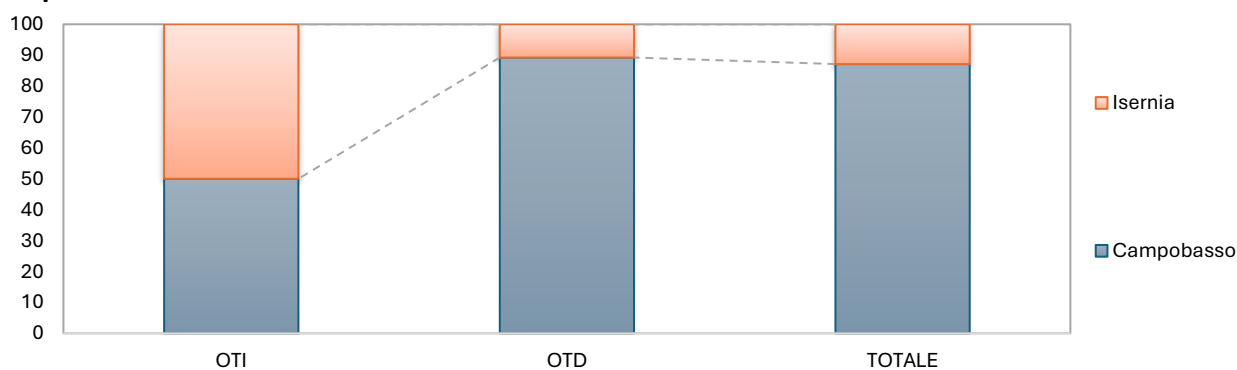
anni hanno portato a concentrare l'87,1% delle operaie agricole totali a Campobasso e a seguire Isernia (Fig. 90).

Fig. 89 - Ripartizione percentuale numero OTD e OTI agricoli con meno di 40 anni per territorio - Femmine - Anno 2024



Fonte: elaborazioni su dati INPS

Fig. 90 - Ripartizione percentuale numero operai totali, OTI e OTD agricoli con meno di 40 anni per provincia - Femmine - Anno 2024



Fonte: elaborazioni su dati INPS

Il peso delle operaie agricole aventi un'età inferiore a 40 anni rispetto al totale delle operaie agricole è stato per le OTD agricole a livello regionale del 31,6% con pesi a livello provinciale dal 30,9% di Isernia al 31,7% di Campobasso; per le OTI agricole a livello regionale del 26,2% con pesi a livello provinciale dal 22,2% di Campobasso al 32,0% di Isernia e per le operaie agricole totali a livello regionale del 31,3% con pesi a livello provinciale dal 31,1% di Isernia al 31,3% di Campobasso.

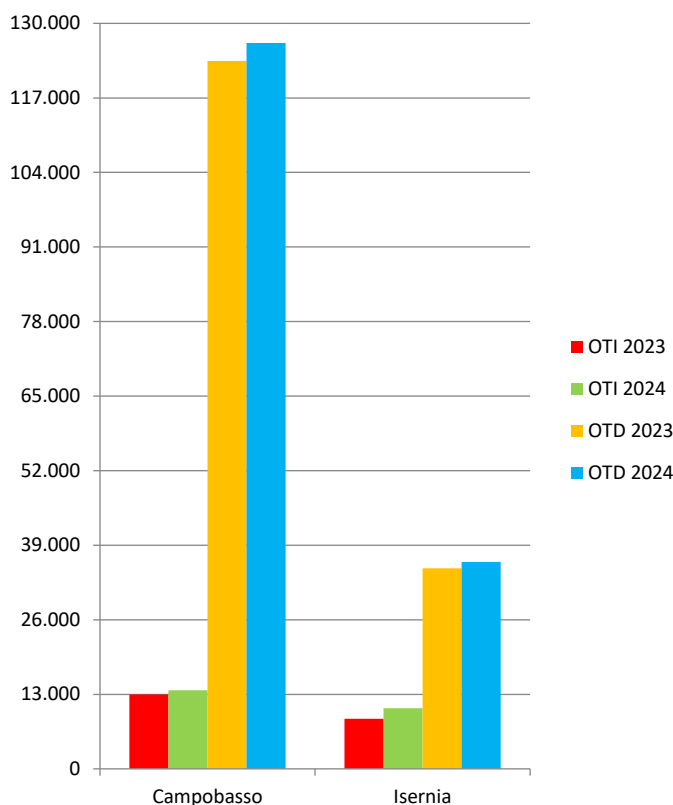
8.2 Numero giornate OTD e OTI agricoli con età inferiore a 40 anni

Dal 2023 al 2024 il numero delle giornate degli operai agricoli aventi un'età inferiore a 40 anni in Molise è aumentato di 6.852 unità, condizionato da un aumento del numero delle giornate della componente OTD e da un aumento del numero delle giornate della componente OTI, assestandosi a 186.952 giornate (Tab. 14).

In dettaglio il numero delle giornate degli operai agricoli aventi un'età inferiore a 40 anni in Molise è stato per la componente OTI di 24.273 unità; e di 162.679 per la componente OTD.

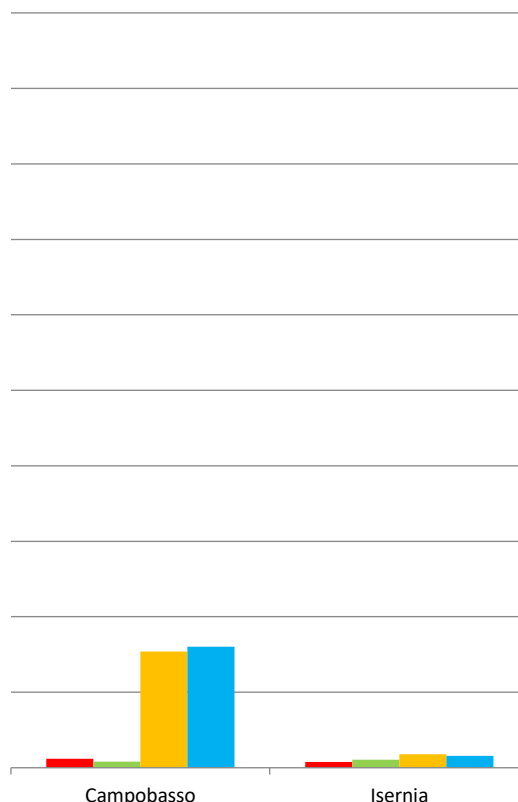
Le succitate variazioni sono state condizionate da un aumento generalizzato delle giornate degli operai agricoli aventi un'età inferiore a 40 anni in 2 delle 2 province, con un aumento registrato in 2 province per gli OTD e in 2 province per gli OTI (Fig. 91).

Fig. 91 - Numero giornate OTD e OTI agricoli totali con meno di 40 anni - Anni 2023 e 2024



Fonte: elaborazioni su dati INPS

Fig. 92 - Numero giornate OTD e OTI agricoli totali con meno di 40 anni - Femmine - Anni 2023 e 2024



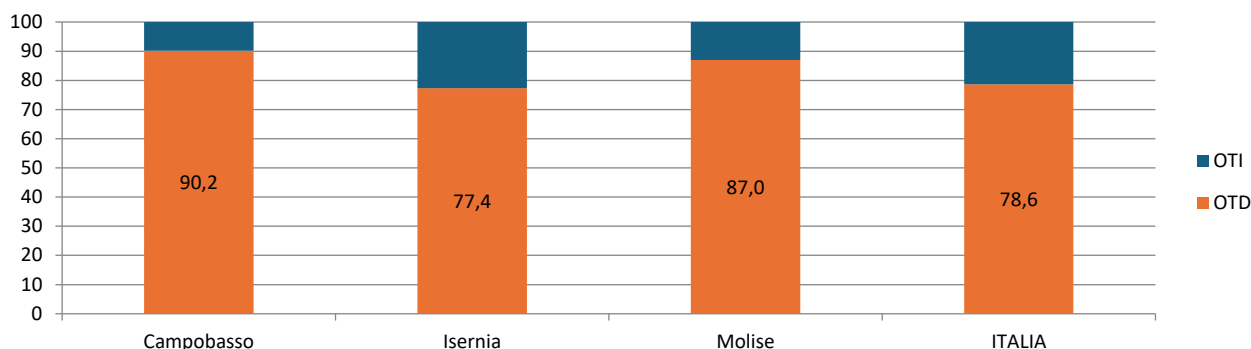
Fonte: elaborazioni su dati INPS

In percentuale l'aumento registrato dal 2023 al 2024 è stato del 3,8% sul totale delle giornate degli operai agricoli aventi un'età inferiore a 40 anni; del 2,7% per la componente OTD e dell'11,9% per la componente OTI.

A seguito delle sopraccennate variazioni il peso delle giornate della componente OTD agricola avente un'età inferiore a 40 anni a livello regionale è passato dall'88,0% del 2023 all'87,0% del 2024, con pesi registrati nelle varie province oscillanti dal 77,4% di Isernia al 90,2% di Campobasso. Queste

variazioni, in tutte le province hanno fatto diminuire il peso della componente OTD totale avente un'età inferiore a 40 anni a vantaggio della componente OTI totale avente un'età inferiore a 40 anni (Fig. 93).

Fig. 93 - Ripartizione percentuale numero giornate OTD e OTI agricoli con meno di 40 anni per territorio - Anno 2024

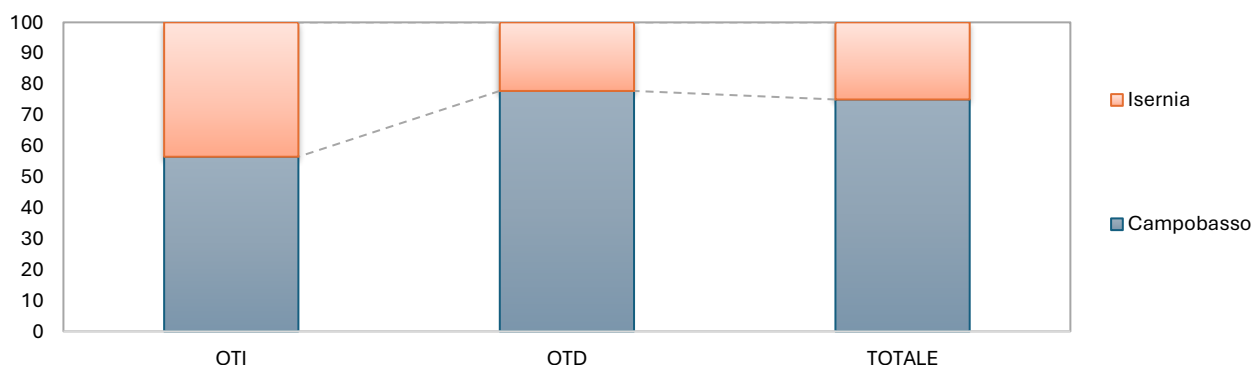


Fonte: elaborazioni su dati INPS

Analizzando la distribuzione delle giornate degli operai agricoli a livello provinciale per gli operai con età inferiore a 40 anni, il peso della provincia di Campobasso è diminuito per le giornate degli OTD agricoli aventi un'età inferiore a 40 anni; il peso della provincia di Campobasso è diminuito per le giornate degli OTI agricoli aventi un'età inferiore a 40 anni. A seguito delle suddette variazioni la provincia di Campobasso ha visto diminuire il peso delle giornate degli operai agricoli totali aventi un'età inferiore a 40 anni.

Campobasso concentra il 77,8% delle giornate degli OTD agricoli con età inferiore a 40 anni e poi, in ordine di grandezza, Isernia. Per le giornate degli OTI agricoli con età inferiore a 40 anni il 56,5% è impiegato a Campobasso e in successione Isernia. I pesi delle giornate degli operai agricoli totali con età inferiore a 40 anni hanno portato a concentrare il 75,0% a Campobasso e a seguire Isernia (Fig. 94).

Fig. 94 - Ripartizione percentuale numero giornate operai totali, OTI e OTD agricoli con meno di 40 anni per provincia - Anno 2024



Fonte: elaborazioni su dati INPS

Il peso delle giornate degli operai agricoli con età inferiore a 40 anni rispetto al totale delle giornate degli operai agricoli è stato per gli OTD agricoli a livello regionale del 43,1% con pesi a livello provinciale dal 41,7% di Campobasso al 48,7% di Isernia; per gli OTI agricoli a livello regionale del

32,5% con pesi a livello provinciale dal 30,2% di Campobasso al 36,2% di Isernia e per gli operai agricoli totali a livello regionale del 41,3% con pesi a livello provinciale dal 40,2% di Campobasso al 45,2% di Isernia.

8.2.1 Le giornate delle operaie agricole con età inferiore a 40 anni

Dal 2023 al 2024 il numero delle giornate delle operaie agricole aventi un'età inferiore a 40 anni in Molise è aumentato di 375 unità, condizionato da un aumento del numero delle giornate della componente OTD e da una diminuzione del numero delle giornate della componente OTI, assestandosi a 25.299 giornate (Tab. 15).

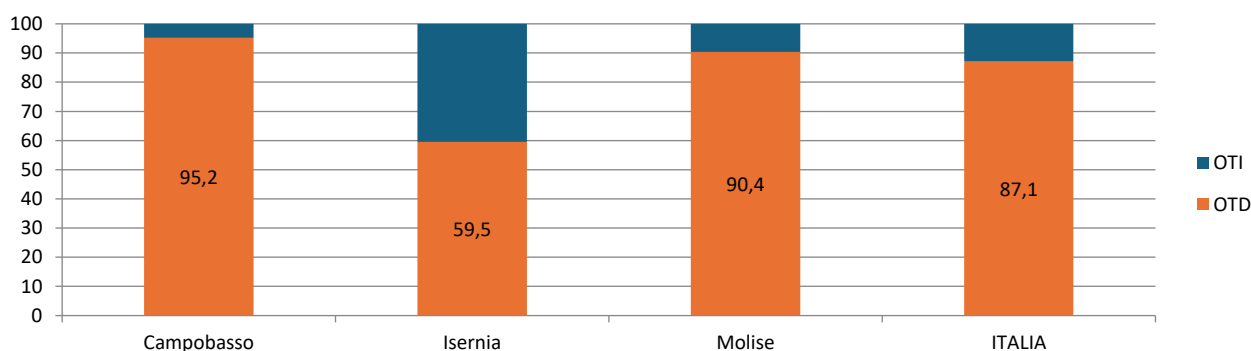
In dettaglio il numero delle giornate delle operaie agricole aventi un'età inferiore a 40 anni in Molise è stato per la componente OTI di 2.436 unità; e di 22.863 per la componente OTD.

Le summenzionate variazioni sono state condizionate da un aumento generalizzato delle giornate delle operaie agricole aventi un'età inferiore a 40 anni in 2 delle 2 province, con un aumento registrato in 1 provincia per le OTD e in 1 provincia per le OTI (Fig. 92).

In percentuale l'aumento registrato per le giornate dal 2023 al 2024 è stato dell'1,5% sul totale delle operaie agricole aventi un'età inferiore a 40 anni; del 2,2% per la componente OTD mentre per gli OTI si è registrata una diminuzione del 4,5%.

A seguito delle succitate variazioni il peso delle giornate della componente OTD agricola avente un'età inferiore a 40 anni a livello regionale è passato dall'89,8% del 2023 al 90,4% del 2024, con pesi registrati nelle varie province oscillanti dal 59,5% di Isernia al 95,2% di Campobasso. Queste variazioni, in tutte le province eccetto che a Campobasso hanno fatto diminuire il peso della componente OTD totale avente un'età inferiore a 40 anni a vantaggio della componente OTI totale avente un'età inferiore a 40 anni (Fig. 95).

Fig. 95 - Ripartizione percentuale numero giornate OTD e OTI agricoli con meno di 40 anni per territorio - Femmine - Anno 2024

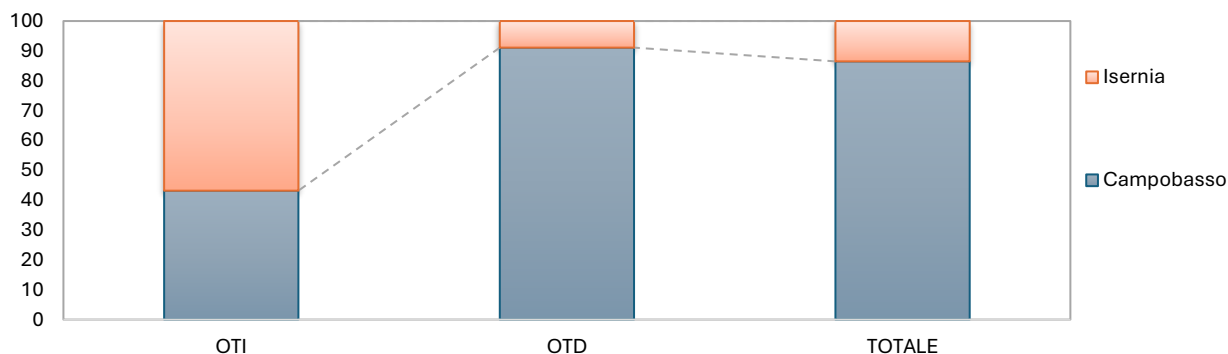


Fonte: elaborazioni su dati INPS

Analizzando la distribuzione delle giornate delle operaie agricole a livello provinciale per le operaie con età inferiore a 40 anni, il peso della provincia di Isernia è diminuito per le giornate delle OTD agricole aventi un'età inferiore a 40 anni; il peso della provincia di Campobasso è diminuito per le giornate delle OTI agricole aventi un'età inferiore a 40 anni. A seguito delle sopraccennate variazioni la provincia di Campobasso ha visto diminuire il peso delle giornate delle operaie agricole totali aventi un'età inferiore a 40 anni.

Campobasso concentra il 91,1% delle giornate delle OTD agricole con età inferiore a 40 anni e poi, in ordine di grandezza, Isernia. Per le giornate delle OTI agricole con età inferiore a 40 anni, invece, il 56,8% è impiegato a Isernia e in successione Campobasso. I pesi delle giornate delle operaie agricole totali con età inferiore a 40 anni hanno portato a concentrare l'86,5% a Campobasso e a seguire Isernia (Fig. 96).

Fig. 96 - Ripartizione percentuale numero giornate operai totali, OTI e OTD agricoli con meno di 40 anni per provincia - Femmine - Anno 2024



Fonte: elaborazioni su dati INPS

Il peso delle giornate delle operaie agricole con età inferiore a 40 anni rispetto al totale delle giornate delle operaie agricole è stato per le OTD agricole a livello regionale del 25,0% con pesi a livello provinciale dal 22,5% di Isernia al 25,3% di Campobasso; per le OTI agricole a livello regionale del 19,0% con pesi a livello provinciale dal 13,8% di Campobasso al 26,7% di Isernia e per le operaie agricole totali a livello regionale del 24,3% con pesi a livello provinciale dal 24,1% di Isernia al 24,3% di Campobasso.

Se si analizza la sola componente operaie agricole notiamo che il peso delle giornate delle operaie agricole con età inferiore a 40 anni rispetto al totale delle operaie agricole è stato per le OTD agricole a livello regionale del 22,0% con pesi a livello provinciale dall'11,0% di Isernia al 25,7% di Campobasso; per le OTI agricole a livello regionale del 29,0% con pesi a livello provinciale dal 27,8% di Isernia al 29,6% di Campobasso e per le operaie agricole totali a livello regionale del 22,2% con pesi a livello provinciale dall'11,7% di Isernia al 25,8% di Campobasso.

9. GLI OPERAI AGRICOLI STRANIERI CON ETÀ INFERIORE A 40 ANNI

9.1 Numero OTD e OTI agricoli stranieri con età inferiore a 40 anni

Dal 2023 al 2024 il numero degli operai agricoli stranieri aventi un'età inferiore a 40 anni in Molise è diminuito di 3 unità, condizionato da una diminuzione del numero della componente OTD e da un aumento del numero della componente OTI, assestandosi a 1.165 unità (Tab. 16).

Tab. 16 – Numero OTI e OTD agricoli stranieri con età inferiore a 40 anni - Anni 2023 e 2024

Territorio	Numero					
	2023			2024		
	OTI	OTD	TOTALE	OTI	OTD	TOTALE
Campobasso	13	877	890	12	842	854
Isernia	17	261	278	21	290	311
Molise	30	1.138	1.168	33	1.132	1.165
ITALIA	10.355	178.091	188.446	10.502	197.411	207.913
Territorio	Giornate					
	2023			2024		
	OTI	OTD	TOTALE	OTI	OTD	TOTALE
Campobasso	1.917	71.739	73.656	1.374	73.207	74.581
Isernia	3.496	21.740	25.236	4.065	24.365	28.430
Molise	5.413	93.479	98.892	5.439	97.572	103.011
ITALIA	2.331.227	15.853.040	18.184.267	2.397.646	17.318.226	19.715.872

Fonte: elaborazioni su dati INPS

In dettaglio il numero di operai agricoli stranieri aventi un'età inferiore a 40 anni in Molise è stato per la componente OTI di 33 unità; e di 1.132 per la componente OTD.

Le suddette variazioni sono state condizionate da una diminuzione generalizzata degli operai agricoli stranieri aventi un'età inferiore a 40 anni in 1 delle 2 province, con una diminuzione registrata in 1 provincia per gli OTD e in 1 provincia per gli OTI (Fig. 97).

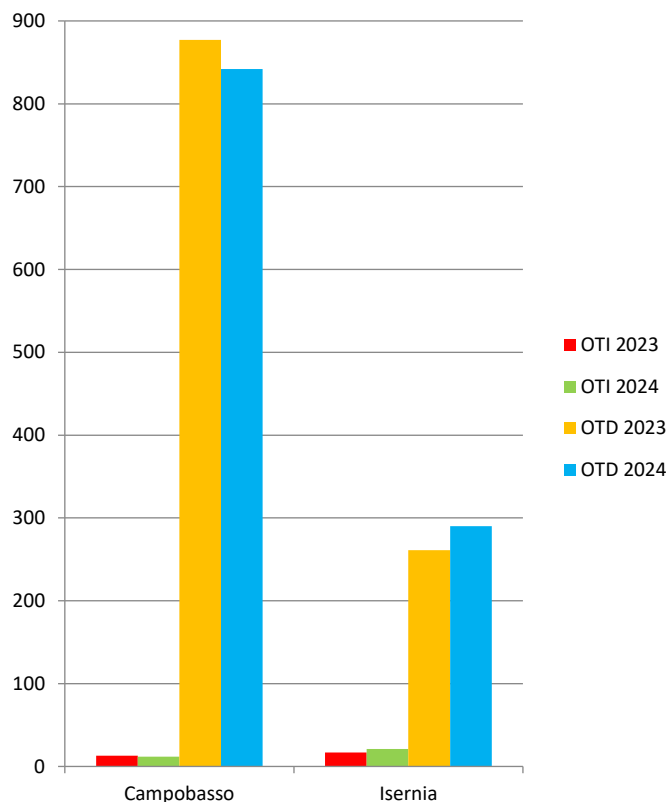
In percentuale la diminuzione registrata dal 2023 al 2024 è stata dello 0,3% sul totale degli operai agricoli stranieri aventi un'età inferiore a 40 anni; dello 0,5% per la componente OTD mentre per gli OTI si è registrato un aumento del 10,0%.

A seguito delle summenzionate variazioni il peso della componente OTD agricola straniera avente un'età inferiore a 40 anni a livello regionale è passato dal 97,4% al 97,2%, con pesi registrati nelle varie province oscillanti dal 93,2% di Isernia al 98,6% di Campobasso. Queste variazioni, in tutte le province eccetto che a Campobasso hanno fatto diminuire il peso della componente OTD straniera avente un'età inferiore a 40 anni a vantaggio della componente OTI straniera avente un'età inferiore a 40 anni (Fig. 99).

Analizzando la distribuzione degli operai agricoli stranieri aventi un'età inferiore a 40 anni a livello provinciale, il peso della provincia di Campobasso è diminuito per gli OTD agricoli stranieri aventi un'età inferiore a 40 anni; il peso della provincia di Campobasso è diminuito per gli OTI agricoli stranieri aventi un'età inferiore a 40 anni. A seguito delle succitate variazioni la provincia di

Campobasso ha visto diminuire il peso degli operai agricoli totali stranieri aventi un'età inferiore a 40 anni.

Fig. 97 - Numero OTD e OTI agricoli stranieri con meno di 40 anni - Anni 2023 e 2024



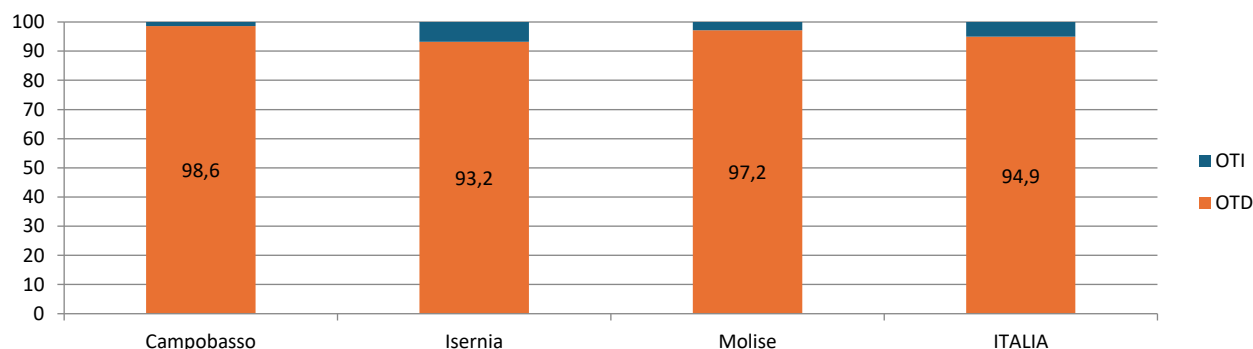
Fonte: elaborazioni su dati INPS

Fig. 98 - Numero OTD e OTI agricoli stranieri con meno di 40 anni - Femmine - Anni 2023 e 2024



Fonte: elaborazioni su dati INPS

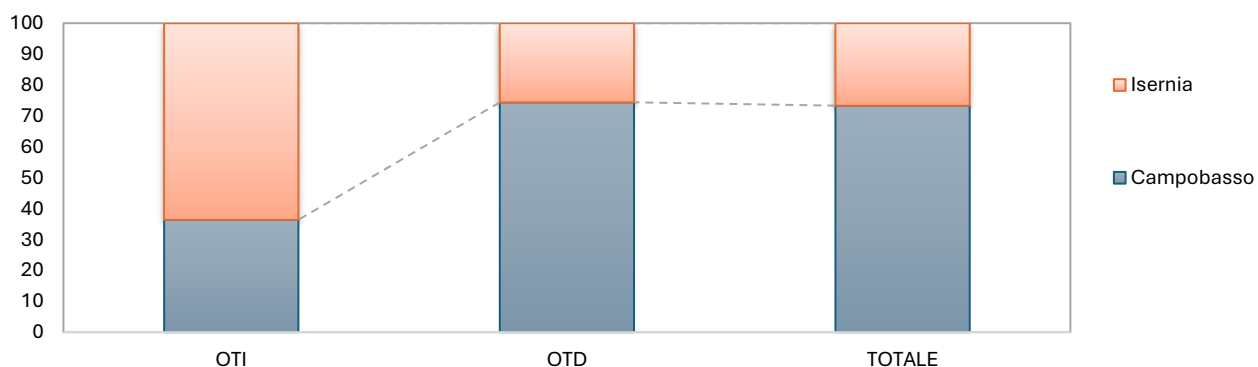
Fig. 99 - Ripartizione percentuale numero OTD e OTI agricoli stranieri con meno di 40 anni per territorio - Anno 2024



Fonte: elaborazioni su dati INPS

Campobasso concentra il 74,4% degli OTD agricoli stranieri aventi un'età inferiore a 40 anni e poi, in ordine di grandezza, Isernia. Per gli OTI agricoli stranieri aventi un'età inferiore a 40 anni, invece, il 63,6% è impiegato a Isernia e in successione Campobasso. I pesi degli operai agricoli totali stranieri aventi un'età inferiore a 40 anni hanno portato a concentrare il 73,3% degli operai totali a Campobasso e a seguire Isernia (Fig. 100).

Fig. 100 - Ripartizione percentuale numero operai totali, OTI e OTD agricoli stranieri con meno di 40 anni per provincia - Anno 2024



Fonte: elaborazioni su dati INPS

Il peso degli operai agricoli stranieri aventi un'età inferiore a 40 anni rispetto al totale operai agricoli stranieri è stato per gli OTD agricoli stranieri a livello regionale del 62,8% con pesi a livello provinciale dal 61,1% di Campobasso al 68,2% di Isernia; per gli OTI agricoli stranieri a livello regionale del 45,8% con pesi a livello provinciale dal 37,5% di Campobasso al 52,5% di Isernia e per gli operai agricoli totali stranieri a livello regionale del 62,2% con pesi a livello provinciale dal 60,6% di Campobasso al 66,9% di Isernia.

9.1.1 Le operaie agricole straniere con età inferiore a 40 anni

Dal 2023 al 2024 il numero delle operaie agricole straniere aventi un'età inferiore a 40 anni in Molise è diminuito di 15 unità, condizionato da una diminuzione del numero della componente OTD e da un aumento del numero della componente OTI, assestandosi a 83 unità (Tab. 17).

In dettaglio il numero di operaie agricole straniere aventi un'età inferiore a 40 anni in Molise è stato per la componente OTI di 3 unità; e di 80 per la componente OTD.

Tab. 17 – Numero OTI e OTD agricoli stranieri con età inferiore a 40 anni - Femmine - Anni 2023 e 2024

Territorio	Numero					
	2023			2024		
	OTI	OTD	TOTALE	OTI	OTD	TOTALE
Campobasso	2	84	86	2	71	73
Isernia	0	12	12	1	9	10
Molise	2	96	98	3	80	83
ITALIA	1.181	35.568	36.749	1.236	34.534	35.770
Territorio	Giornate					
	2023			2024		
	OTI	OTD	TOTALE	OTI	OTD	TOTALE
Campobasso	322	6.013	6.335	18	5.502	5.520
Isernia	0	716	716	265	754	1.019
Molise	322	6.729	7.051	283	6.256	6.539
ITALIA	245.611	3.100.260	3.345.871	266.699	3.059.613	3.326.312

Fonte: elaborazioni su dati INPS

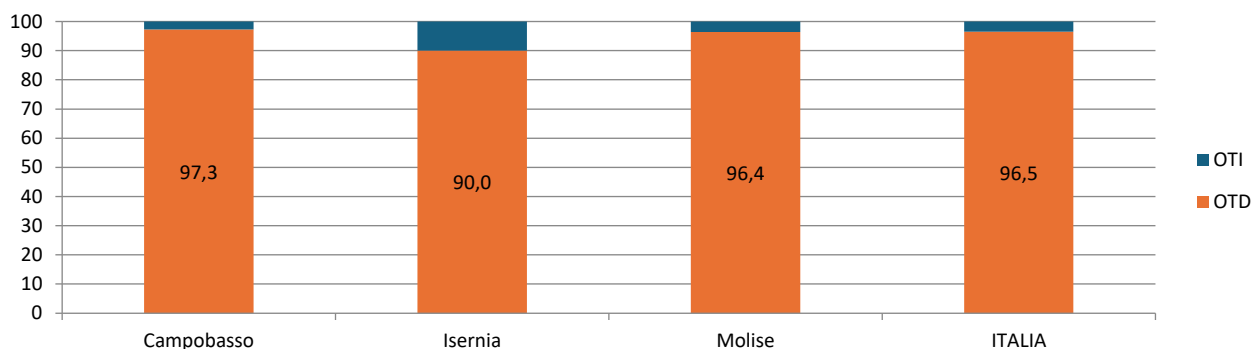
Le sopraccennate variazioni sono state condizionate da una diminuzione generalizzata delle operaie agricole straniere aventi un'età inferiore a 40 anni in 2 delle 2 province, con una diminuzione registrata in 2 province per le OTD e in 0 province per le OTI (Fig. 98).

In percentuale la diminuzione registrata dal 2023 al 2024 è stata del 15,3% sul totale delle operaie agricole straniere aventi un'età inferiore a 40 anni; del 16,7% per la componente OTD mentre per le OTI si è registrato un aumento del 50,0%.

A seguito delle suddette variazioni il peso della componente OTD agricola straniera avente un'età inferiore a 40 anni a livello regionale è passato dal 98,0% al 96,4%, con pesi registrati nelle varie province oscillanti dal 90,0% di Isernia al 97,3% di Campobasso. Queste variazioni, in tutte le province hanno fatto diminuire il peso della componente OTD straniera avente un'età inferiore a 40 anni a vantaggio della componente OTI straniera avente un'età inferiore a 40 anni (Fig. 101).

Analizzando la distribuzione delle operaie agricole straniere aventi un'età inferiore a 40 anni a livello provinciale, il peso della provincia di Isernia è diminuito per le OTD agricole straniere aventi un'età inferiore a 40 anni; il peso della provincia di Campobasso è diminuito per le OTI agricole straniere aventi un'età inferiore a 40 anni. A seguito delle summenzionate variazioni la provincia di Isernia ha visto diminuire il peso delle operaie agricole totali straniere aventi un'età inferiore a 40 anni.

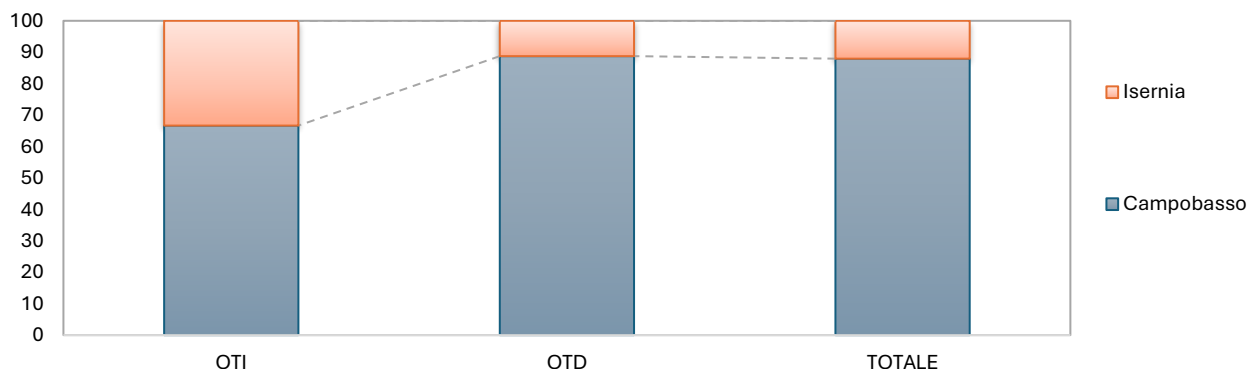
Fig. 101 - Ripartizione percentuale numero OTD e OTI agricoli stranieri con meno di 40 anni per territorio - Femmine - Anno 2024



Fonte: elaborazioni su dati INPS

Campobasso concentra l'88,8% delle OTD agricole straniere aventi un'età inferiore a 40 anni e poi, in ordine di grandezza, Isernia. Per le OTI agricole straniere aventi un'età inferiore a 40 anni il 66,7% è impiegato a Campobasso e in successione Isernia. I pesi delle operaie agricole totali straniere aventi un'età inferiore a 40 anni hanno portato a concentrare l'88,0% delle operaie agricole totali a Campobasso e a seguire Isernia (Fig. 102).

Fig. 102 - Ripartizione percentuale numero operai totali, OTI e OTD agricoli stranieri con meno di 40 anni per provincia - Femmine - Anno 2024



Fonte: elaborazioni su dati INPS

Il peso delle operaie agricole straniere aventi un'età inferiore a 40 anni rispetto al totale delle operaie agricole straniere è stato per le OTD agricole straniere a livello regionale del 33,8% con pesi a livello provinciale dal 33,3% di Isernia al 33,8% di Campobasso; per le OTI agricole straniere a livello regionale del 30,0% con pesi a livello provinciale dal 28,6% di Campobasso al 33,3% di Isernia e per le operaie agricole totali straniere a livello regionale del 33,6% con pesi a livello provinciale dal 33,3% di Isernia al 33,6% di Campobasso.

Se si analizza la sola componente femminile notiamo che il peso delle operaie agricole straniere con età inferiore a 40 anni rispetto al totale delle operaie agricole con età inferiore a 40 anni è stato per le OTD agricole straniere a livello regionale del 28,7% con pesi a livello provinciale dal 28,5% di Campobasso al 30,0% di Isernia; per le OTI agricole straniere a livello regionale del 18,8% con pesi a livello provinciale dal 12,5% di Isernia al 25,0% di Campobasso e per le operaie agricole totali straniere a livello regionale del 28,1% con pesi a livello provinciale dal 26,3% di Isernia al 28,4% di Campobasso.

9.2 Numero giornate OTD e OTI agricoli stranieri con età inferiore a 40 anni

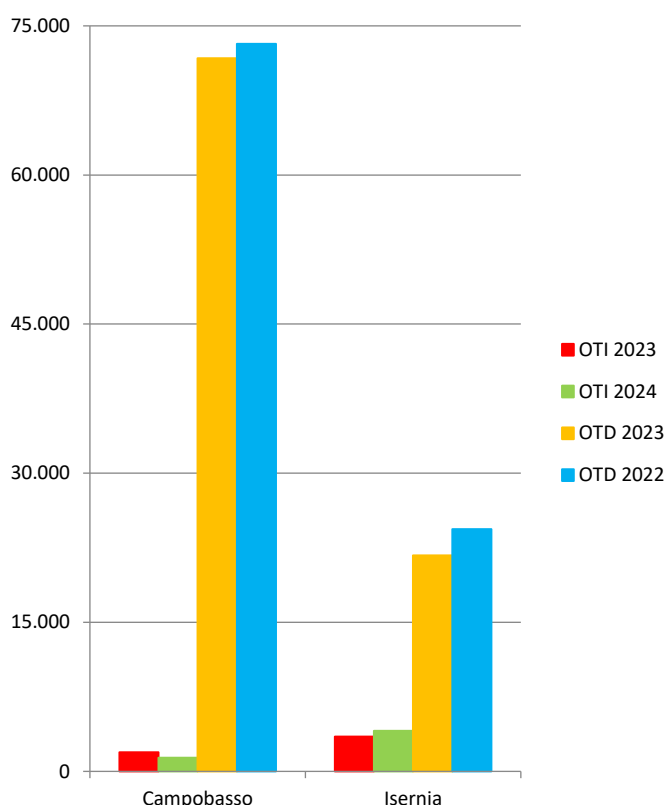
Dal 2023 al 2024 il numero delle giornate degli operai agricoli stranieri aventi un'età inferiore a 40 anni in Molise è aumentato di 4.119 unità, condizionato da un aumento del numero delle giornate della componente OTD e da un aumento del numero delle giornate della componente OTI, assestandosi a 103.011 giornate (Tab. 16).

In dettaglio il numero delle giornate degli operai agricoli stranieri aventi un'età inferiore a 40 anni in Molise è stato per la componente OTI di 5.439 unità; e di 97.572 per la componente OTD.

Le succitate variazioni sono state condizionate da un aumento generalizzato delle giornate degli operai agricoli stranieri aventi un'età inferiore a 40 anni in 2 delle 2 province, con un aumento registrato in 2 province per gli OTD e in 1 provincia per gli OTI (Fig. 103).


In percentuale l'aumento registrato dal 2023 al 2024 è stato del 4,2% sul totale delle giornate degli operai agricoli stranieri aventi un'età inferiore a 40 anni; del 4,4% per la componente OTD e dello 0,5% per la componente OTI.

Fig. 103 - Numero giornate OTD e OTI agricoli stranieri con meno di 40 anni - Anni 2023 e 2024



Fonte: elaborazioni su dati INPS

Fig. 104 - Numero giornate OTD e OTI agricoli stranieri con meno di 40 anni - Femmine - Anni 2023 e 2024

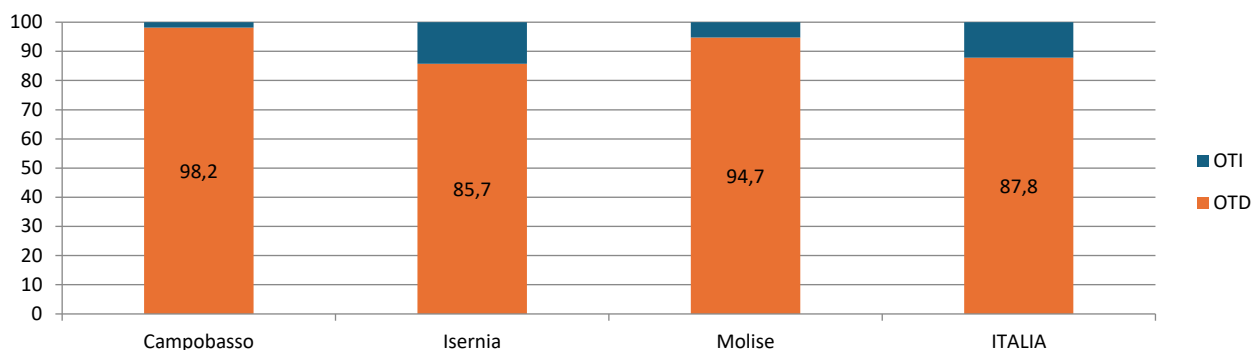


Fonte: elaborazioni su dati INPS

A seguito delle sopraccennate variazioni il peso delle giornate della componente OTD agricola straniera avente un'età inferiore a 40 anni sul totale delle giornate effettuate dagli stranieri con meno di 40 anni a livello regionale è passato dal 94,5% del 2023 al 94,7% del 2024, con pesi registrati nelle

varie province oscillanti dall'85,7% di Isernia al 98,2% di Campobasso. Queste variazioni, in tutte le province eccetto che a Campobasso hanno fatto diminuire il peso della componente OTD straniera avente un'età inferiore a 40 anni a vantaggio della componente OTI straniera avente un'età inferiore a 40 anni (Fig. 105).

Fig. 105 - Ripartizione percentuale numero giornate OTD e OTI agricoli stranieri con meno di 40 anni per territorio - Anno 2024

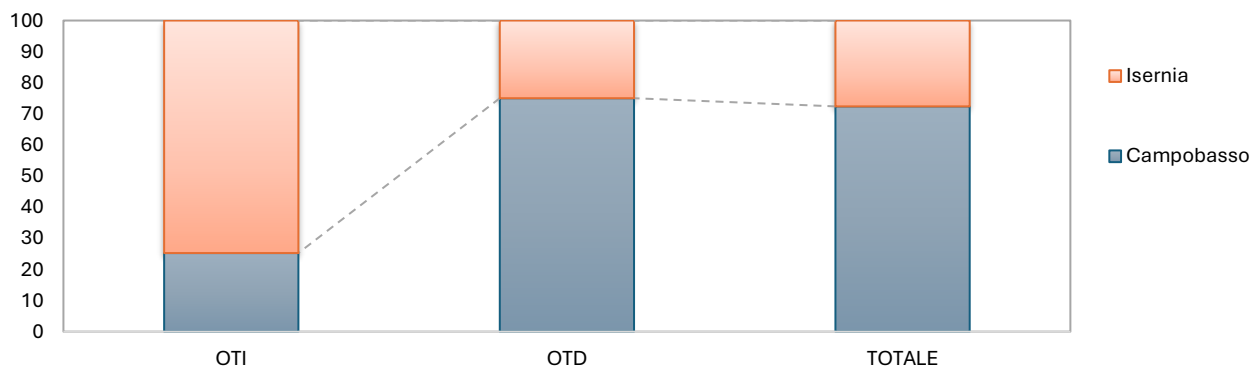


Fonte: elaborazioni su dati INPS

Analizzando la distribuzione delle giornate degli operai agricoli stranieri a livello provinciale per gli operai con età inferiore a 40 anni, il peso della provincia di Campobasso è diminuito per le giornate degli OTD agricoli stranieri aventi un'età inferiore a 40 anni; il peso della provincia di Campobasso è diminuito per le giornate degli OTI agricoli stranieri aventi un'età inferiore a 40 anni. A seguito delle suddette variazioni la provincia di Campobasso ha visto diminuire il peso delle giornate degli operai agricoli totali stranieri aventi un'età inferiore a 40 anni.

Campobasso concentra il 75,0% delle giornate degli OTD agricoli stranieri con età inferiore a 40 anni e poi, in ordine di grandezza, Isernia. Per le giornate degli OTI agricoli stranieri con età inferiore a 40 anni, invece, il 74,7% è impiegato a Isernia e in successione Campobasso. I pesi delle giornate degli operai agricoli totali stranieri con età inferiore a 40 anni hanno portato a concentrare il 72,4% a Campobasso e a seguire Isernia (Fig. 106).

Fig. 106 - Ripartizione percentuale numero giornate operai totali, OTI e OTD agricoli stranieri con meno di 40 anni per provincia - Anno 2024



Fonte: elaborazioni su dati INPS

Il peso delle giornate degli operai agricoli stranieri con età inferiore a 40 anni rispetto al totale delle giornate degli operai agricoli stranieri è stato per gli OTD agricoli stranieri a livello regionale del

56,8% con pesi a livello provinciale dal 55,3% di Campobasso al 61,9% di Isernia; per gli OTI agricoli stranieri a livello regionale del 41,8% con pesi a livello provinciale dal 27,5% di Campobasso al 50,7% di Isernia e per gli operai agricoli totali stranieri a livello regionale del 55,7% con pesi a livello provinciale dal 54,3% di Campobasso al 60,0% di Isernia.

9.2.1 Le giornate delle operaie agricole straniere con età inferiore a 40 anni

Dal 2023 al 2024 il numero delle giornate delle operaie agricole straniere aventi un'età inferiore a 40 anni in Molise è diminuito di 512 unità, condizionato da una diminuzione del numero delle giornate della componente OTD e da una diminuzione del numero delle giornate della componente OTI, assestandosi a 6.539 giornate (Tab. 17).

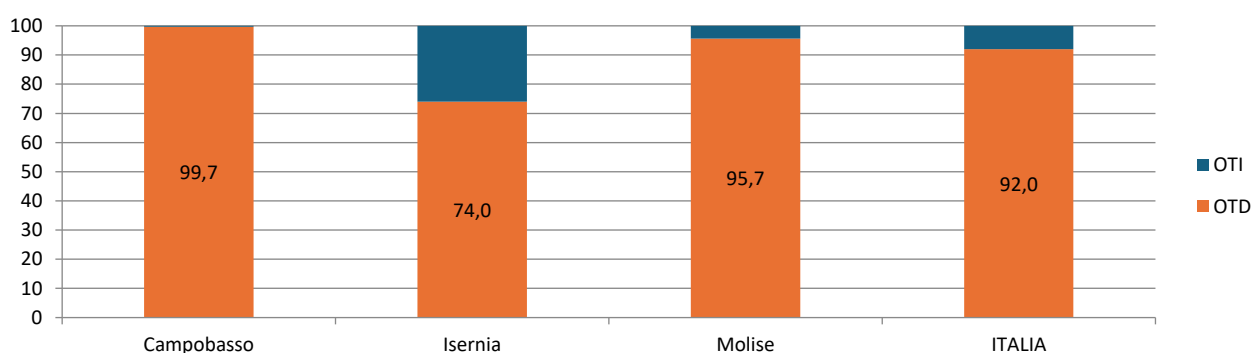
In dettaglio il numero delle giornate delle operaie agricole straniere aventi un'età inferiore a 40 anni in Molise è stato per la componente OTI di 283 unità; e di 6.256 per la componente OTD.

Le summenzionate variazioni sono state condizionate da una diminuzione generalizzata delle giornate delle operaie agricole straniere aventi un'età inferiore a 40 anni in 1 delle 2 province, con una diminuzione registrata in 1 provincia per le OTD e in 1 provincia per le OTI (Fig. 104).

In percentuale la diminuzione registrata per le giornate dal 2023 al 2024 è stata del 7,3% sul totale delle operaie agricole straniere aventi un'età inferiore a 40 anni; del 7,0% per la componente OTD e del 12,1% per la componente OTI.

A seguito delle succitate variazioni il peso delle giornate della componente OTD agricola straniera avente un'età inferiore a 40 anni a livello regionale è passato dal 95,4% del 2023 al 95,7% del 2024, con pesi registrati nelle varie province oscillanti dal 74,0% di Isernia al 99,7% di Campobasso. Queste variazioni, in tutte le province eccetto che a Campobasso hanno fatto diminuire il peso della componente OTD straniera avente un'età inferiore a 40 anni a vantaggio della componente OTI straniera avente un'età inferiore a 40 anni (Fig. 107).

Fig. 107 - Ripartizione percentuale numero giornate OTD e OTI agricoli stranieri con meno di 40 anni per territorio - Femmine - Anno 2024

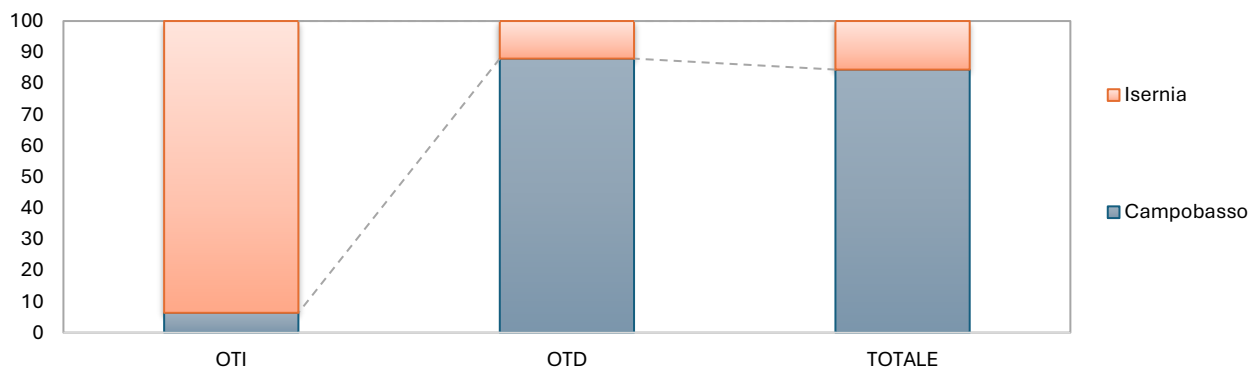


Fonte: elaborazioni su dati INPS

Analizzando la distribuzione delle giornate delle operaie agricole straniere a livello provinciale per le operaie con età inferiore a 40 anni, il peso della provincia di Campobasso è diminuito per le giornate delle OTD agricole straniere aventi un'età inferiore a 40 anni; il peso della provincia di Campobasso è diminuito per le giornate delle OTI agricole straniere aventi un'età inferiore a 40 anni. A seguito delle sopraccennate variazioni la provincia di Campobasso ha visto diminuire il peso delle giornate delle operaie agricole totali straniere aventi un'età inferiore a 40 anni.

Campobasso concentra l'87,9% delle giornate delle OTD agricole straniere con età inferiore a 40 anni e poi, in ordine di grandezza, Isernia. Per le giornate delle OTI agricole straniere con età inferiore a 40 anni, invece, il 93,6% è impiegato a Isernia e in successione Campobasso. I pesi delle giornate delle operaie agricole totali straniere con età inferiore a 40 anni hanno portato a concentrare l'84,4% a Campobasso e a seguire Isernia (Fig. 108).

Fig. 108 - Ripartizione percentuale numero giornate operai totali, OTI e OTD agricoli stranieri con meno di 40 anni per provincia - Femmine - Anno 2024



Fonte: elaborazioni su dati INPS

Il peso delle giornate delle operaie agricole straniere con età inferiore a 40 anni rispetto al totale delle giornate delle operaie agricole straniere è stato per le OTD agricole straniere con età inferiore a 40 anni a livello regionale del 27,6% con pesi a livello provinciale dal 27,1% di Campobasso al 32,2% di Isernia; per le OTI agricole straniere con età inferiore a 40 anni a livello regionale del 14,3% con pesi a livello provinciale dall'1,5% di Campobasso al 33,3% di Isernia e per le operaie agricole totali straniere con età inferiore a 40 anni a livello regionale del 26,5% con pesi a livello provinciale dal 25,7% di Campobasso al 32,5% di Isernia.

Se si analizza la sola componente femminile notiamo che il peso delle giornate delle operaie agricole straniere con età inferiore a 40 anni rispetto al totale delle giornate delle operaie con età inferiore a 40 anni è stato per le OTD agricole straniere a livello regionale del 27,4% con pesi a livello provinciale dal 26,4% di Campobasso al 37,1% di Isernia; per le OTI agricole straniere a livello regionale dell'11,6% con pesi a livello provinciale dall'1,7% di Campobasso al 19,1% di Isernia e per le operaie agricole totali straniere a livello regionale del 25,8% con pesi a livello provinciale dal 25,2% di Campobasso al 29,8% di Isernia.

10. GLI OPERAI AGRICOLI COMUNITARI CON ETÀ INFERIORE A 40 ANNI

10.1 Numero OTD e OTI agricoli comunitari con età inferiore a 40 anni

Dal 2023 al 2024 il numero degli operai agricoli comunitari aventi un'età inferiore a 40 anni in Molise è diminuito di 22 unità, condizionato da una diminuzione del numero della componente OTD e da una diminuzione del numero della componente OTI, assestandosi a 74 unità (Tab. 18).

Tab. 18 – Numero OTI e OTD agricoli comunitari con età inferiore a 40 anni - Anni 2023 e 2024

Territorio	Numero					
	2023			2024		
	OTI	OTD	TOTALE	OTI	OTD	TOTALE
Campobasso	2	81	83	1	65	66
Isernia	1	12	13	2	6	8
Molise	3	93	96	3	71	74
ITALIA	1.846	37.531	39.377	1.737	33.498	35.235
Territorio	Giornate					
	2023			2024		
	OTI	OTD	TOTALE	OTI	OTD	TOTALE
Campobasso	322	7.057	7.379	2	4.695	4.697
Isernia	292	595	887	553	355	908
Molise	614	7.652	8.266	555	5.050	5.605
ITALIA	438.183	2.970.233	3.408.416	423.067	2.663.613	3.086.680

Fonte: elaborazioni su dati INPS

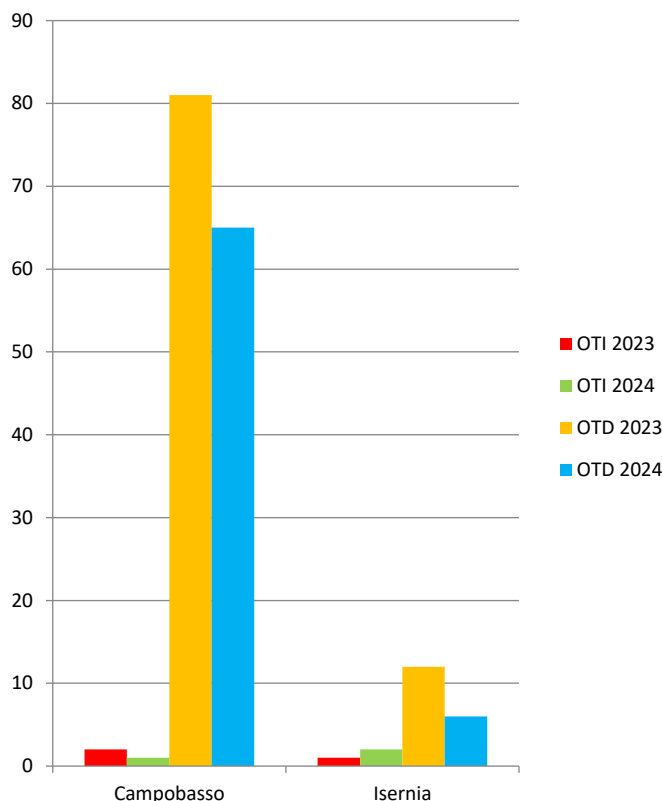
In dettaglio il numero di operai agricoli comunitari aventi un'età inferiore a 40 anni in Molise è stato per la componente OTI di 3 unità; e di 71 per la componente OTD.

Le suddette variazioni sono state condizionate da una diminuzione generalizzata degli operai agricoli comunitari con età inferiore a 40 anni in 2 delle 2 province, con una diminuzione registrata in 2 province per gli OTD e in 1 provincia per gli OTI (Fig. 109).

In percentuale la diminuzione registrata dal 2023 al 2024 è stata del 22,9% sul totale degli operai agricoli comunitari con età inferiore a 40 anni; del 23,7% per la componente OTD mentre è rimasta invariata per la componente OTI.

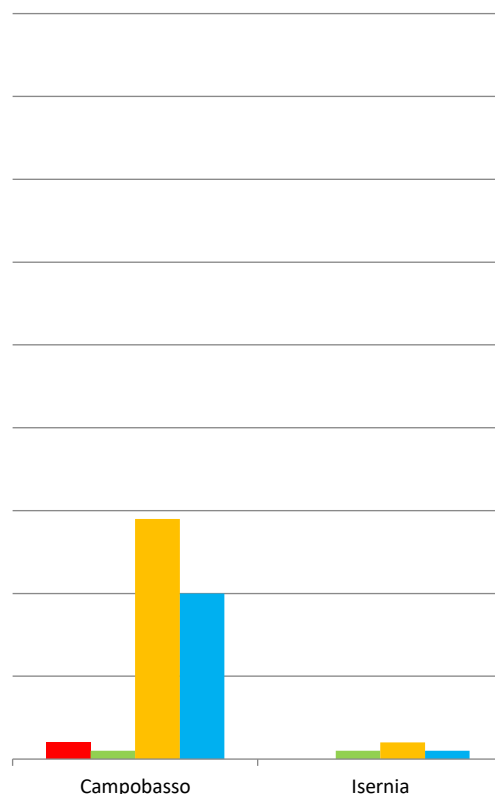
A seguito delle summenzionate variazioni il peso della componente OTD agricola comunitaria avente un'età inferiore a 40 anni a livello regionale è passato dal 96,9% al 95,9%, con pesi registrati nelle varie province oscillanti dal 75,0% di Isernia al 98,5% di Campobasso. Queste variazioni, in tutte le province eccetto che a Campobasso hanno fatto diminuire il peso della componente OTD comunitaria avente un'età inferiore a 40 anni a vantaggio della componente OTI comunitaria avente un'età inferiore a 40 anni (Fig. 111).

Fig. 109 - Numero OTD e OTI agricoli comunitari con meno di 40 anni - Anni 2023 e 2024



Fonte: elaborazioni su dati INPS

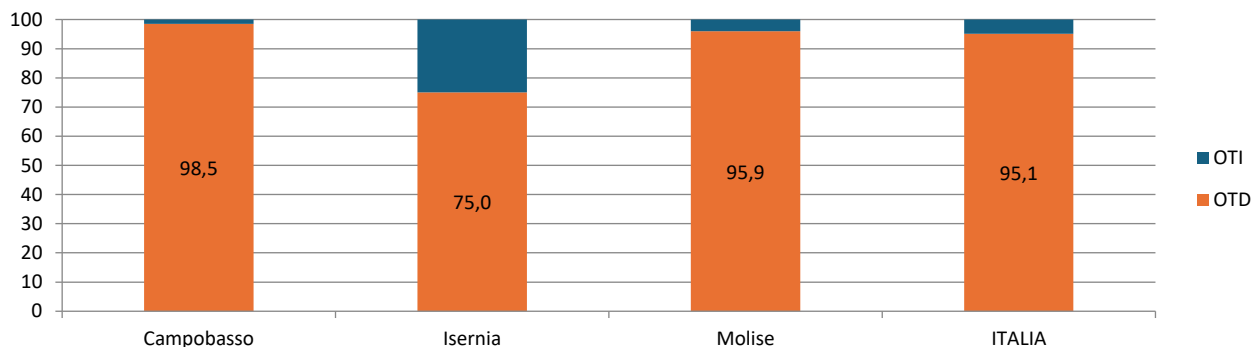
Fig. 110 - Numero OTD e OTI agricoli comunitari con meno di 40 anni - Femmine - Anni 2023 e 2024



Fonte: elaborazioni su dati INPS

Analizzando la distribuzione degli operai agricoli comunitari aventi un'età inferiore a 40 anni a livello provinciale, il peso della provincia di Isernia è diminuito per gli OTD agricoli comunitari aventi un'età inferiore a 40 anni; il peso della provincia di Campobasso è diminuito per gli OTI agricoli comunitari aventi un'età inferiore a 40 anni. A seguito delle succitate variazioni la provincia di Isernia ha visto diminuire il peso degli operai agricoli totali comunitari aventi un'età inferiore a 40 anni.

Fig. 111 - Ripartizione percentuale numero OTD e OTI agricoli comunitari con meno di 40 anni per territorio - Anno 2024

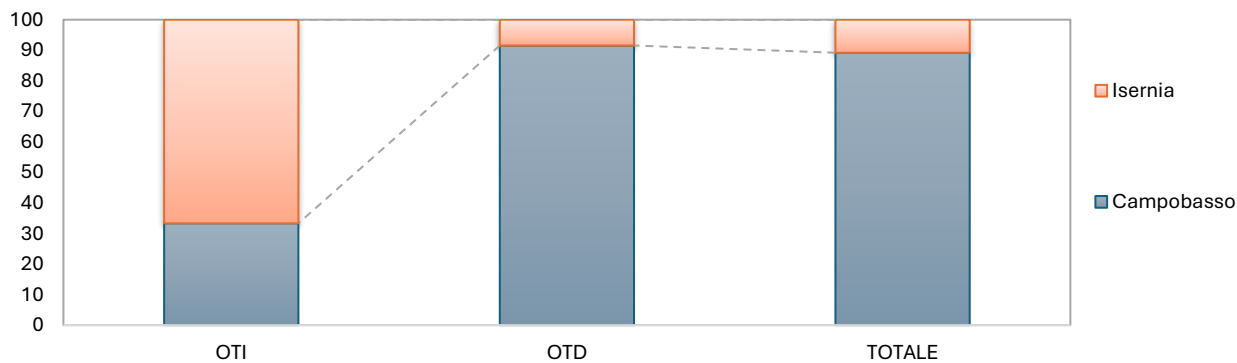


Fonte: elaborazioni su dati INPS

Campobasso concentra il 91,5% degli OTD agricoli comunitari aventi un'età inferiore a 40 anni e poi, in ordine di grandezza, Isernia. Per gli OTI agricoli comunitari aventi un'età inferiore a 40 anni, invece,

il 66,7% è impiegato a Isernia e in successione Campobasso. I pesi degli operai agricoli totali comunitari aventi un'età inferiore a 40 anni hanno portato a concentrare l'89,2% degli operai agricoli totali a Campobasso e a seguire Isernia (Fig. 112).

Fig. 112 - Ripartizione percentuale numero operai totali, OTI e OTD agricoli comunitari con meno di 40 anni per provincia - Anno 2024



Fonte: elaborazioni su dati INPS

Il peso degli operai agricoli comunitari aventi un'età inferiore a 40 anni rispetto al totale degli operai agricoli comunitari è stato per gli OTD agricoli comunitari a livello regionale del 30,1% con pesi a livello provinciale dal 29,7% di Campobasso al 35,3% di Isernia; per gli OTI agricoli comunitari a livello regionale del 23,1% con pesi a livello provinciale dall'11,1% di Campobasso al 50,0% di Isernia e per gli operai agricoli totali comunitari a livello regionale del 29,7% con pesi a livello provinciale dal 28,9% di Campobasso al 38,1% di Isernia.

10.1.1 Le operaie agricole comunitarie con età inferiore a 40 anni

Dal 2023 al 2024 il numero delle operaie agricole comunitarie aventi un'età inferiore a 40 anni in Molise è diminuito di 10 unità, condizionato da una diminuzione del numero della componente OTD e da una diminuzione del numero della componente OTI, assestandosi a 23 unità (Tab. 19).

In dettaglio il numero di operaie agricole comunitarie aventi un'età inferiore a 40 anni in Molise è stato per la componente OTI di 2 unità; e di 21 per la componente OTD.

Tab. 19 – Numero OTI e OTD agricoli comunitari con età inferiore a 40 anni - Femmine - Anni 2023 e 2024

Territorio	Numero					
	2023			2024		
	OTI	OTD	TOTALE	OTI	OTD	TOTALE
Campobasso	2	29	31	1	20	21
Isernia	0	2	2	1	1	2
Molise	2	31	33	2	21	23
ITALIA	453	14.736	15.189	451	13.320	13.771
Territorio	Giornate					
	2023			2024		
	OTI	OTD	TOTALE	OTI	OTD	TOTALE
Campobasso	322	2.930	3.252	2	1.558	1.560
Isernia	0	47	47	265	151	416
Molise	322	2.977	3.299	267	1.709	1.976
ITALIA	96.990	1.225.481	1.322.471	101.228	1.119.743	1.220.971

Fonte: elaborazioni su dati INPS

Le sopraccennate variazioni sono state condizionate da una diminuzione generalizzata delle operaie agricole comunitarie aventi un'età inferiore a 40 anni in 1 delle 2 province, con una diminuzione registrata in 2 province per le OTD e in 1 provincia per le OTI (Fig. 110).

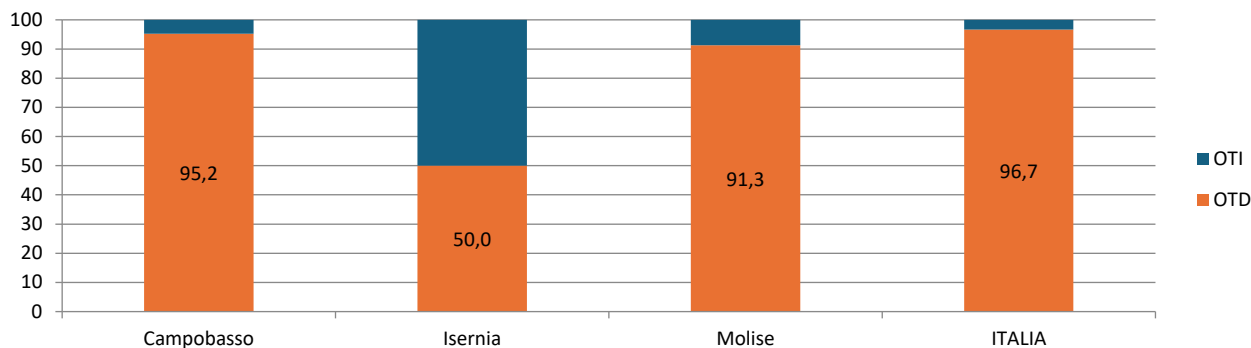
In percentuale la diminuzione registrata dal 2023 al 2024 è stata del 30,3% sul totale delle operaie agricole comunitarie aventi un'età inferiore a 40 anni; del 32,3% per la componente OTD mentre è rimasta invariata per la componente OTI.

A seguito delle suddette variazioni il peso della componente OTD agricola comunitaria avente un'età inferiore a 40 anni a livello regionale è passato dal 93,9% al 91,3%, con pesi registrati nelle varie province oscillanti dal 50,0% di Isernia al 95,2% di Campobasso. Queste variazioni, in tutte le province eccetto che a Campobasso hanno fatto diminuire il peso della componente OTD comunitaria avente un'età inferiore a 40 anni a vantaggio della componente OTI comunitaria avente un'età inferiore a 40 anni (Fig. 113).

Analizzando la distribuzione delle operaie agricole comunitarie aventi un'età inferiore a 40 anni a livello provinciale, il peso della provincia di Isernia è diminuito per le OTD agricole comunitarie aventi un'età inferiore a 40 anni; il peso della provincia di Campobasso è diminuito per le OTI agricole comunitarie aventi un'età inferiore a 40 anni. A seguito delle summenzionate variazioni la provincia

di Campobasso ha visto diminuire il peso delle operaie agricole totali comunitarie aventi un'età inferiore a 40 anni.

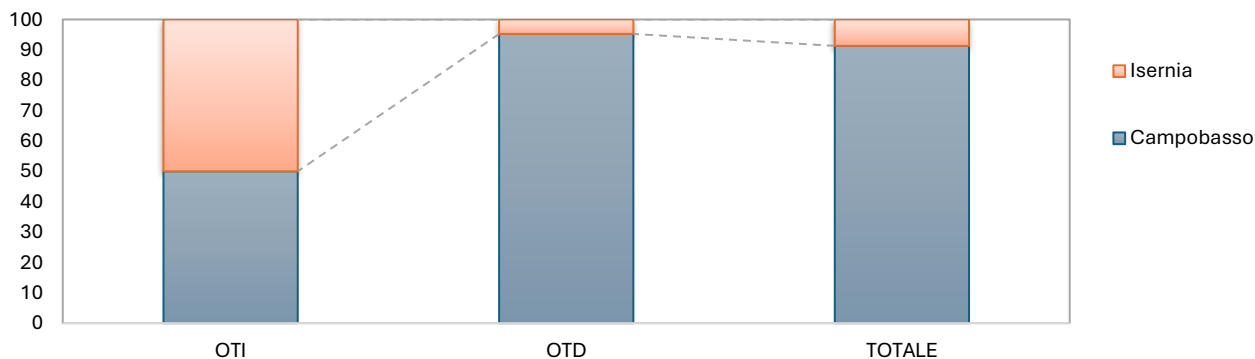
Fig. 113 - Ripartizione percentuale numero OTD e OTI agricoli comunitari con meno di 40 anni per territorio - Femmine - Anno 2024



Fonte: elaborazioni su dati INPS

Campobasso concentra il 95,2% delle OTD agricole comunitarie aventi un'età inferiore a 40 anni e poi, in ordine di grandezza, Isernia. Per le OTI agricole comunitarie aventi un'età inferiore a 40 anni il 50,0% è impiegato a Campobasso e in successione Isernia. I pesi delle operaie agricole totali comunitarie aventi un'età inferiore a 40 anni hanno portato a concentrare il 91,3% delle operaie agricole comunitarie totali a Campobasso e a seguire Isernia (Fig. 114).

Fig. 114 - Ripartizione percentuale numero operai totali, OTI e OTD agricoli comunitari con meno di 40 anni per provincia - Femmine - Anno 2024



Fonte: elaborazioni su dati INPS

Il peso delle operaie agricole comunitarie aventi un'età inferiore a 40 anni rispetto al totale delle operaie agricole comunitarie è stato per le OTD agricole comunitarie a livello regionale del 24,4% con pesi a livello provinciale dal 14,3% di Isernia al 25,3% di Campobasso; per le OTI agricole comunitarie a livello regionale del 33,3% con pesi a livello provinciale dal 20,0% di Campobasso al 100,0% di Isernia e per le operaie agricole totali comunitarie a livello regionale del 25,0% con pesi a livello provinciale dal 25,0% di Isernia al 25,0% di Isernia.

Se si analizza la sola componente femminile notiamo che il peso delle operaie agricole comunitarie con età inferiore a 40 anni rispetto al totale delle operaie agricole straniere con età inferiore a 40 anni è stato per le OTD agricole comunitarie a livello regionale del 26,3% con pesi a livello provinciale dall'11,1% di Isernia al 28,2% di Campobasso; per le OTI agricole comunitarie a livello regionale del

66,7% con pesi a livello provinciale dal 50,0% di Campobasso al 100,0% di Isernia e per le operaie agricole totali comunitarie a livello regionale del 27,7% con pesi a livello provinciale dal 20,0% di Isernia al 28,8% di Campobasso.

10.2 Numero giornate OTD e OTI agricoli comunitari con età inferiore a 40 anni

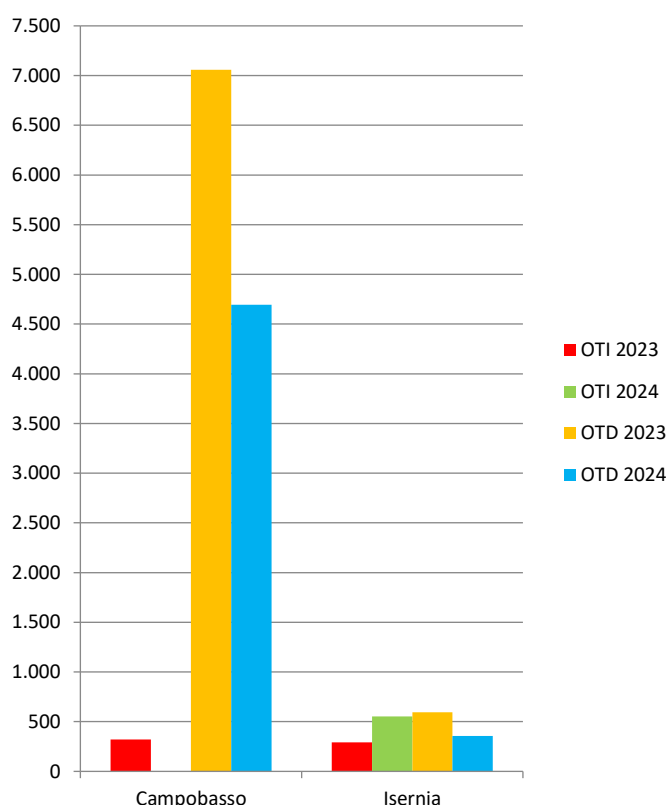
Dal 2023 al 2024 il numero delle giornate degli operai agricoli comunitari aventi un'età inferiore a 40 anni in Molise è diminuito di 2.661 unità, condizionato da una diminuzione del numero delle giornate della componente OTD e da una diminuzione del numero delle giornate della componente OTI, assestandosi a 5.605 giornate (Tab. 18).

In dettaglio il numero delle giornate degli operai agricoli comunitari aventi un'età inferiore a 40 anni in Molise è stato per la componente OTI di 555 unità; e di 5.050 per la componente OTD.

Le succitate variazioni sono state condizionate da una diminuzione generalizzata delle giornate degli operai agricoli comunitari aventi un'età inferiore a 40 anni in 1 delle 2 province, con una diminuzione registrata in 2 province per gli OTD e in 1 provincia per gli OTI (Fig. 115).

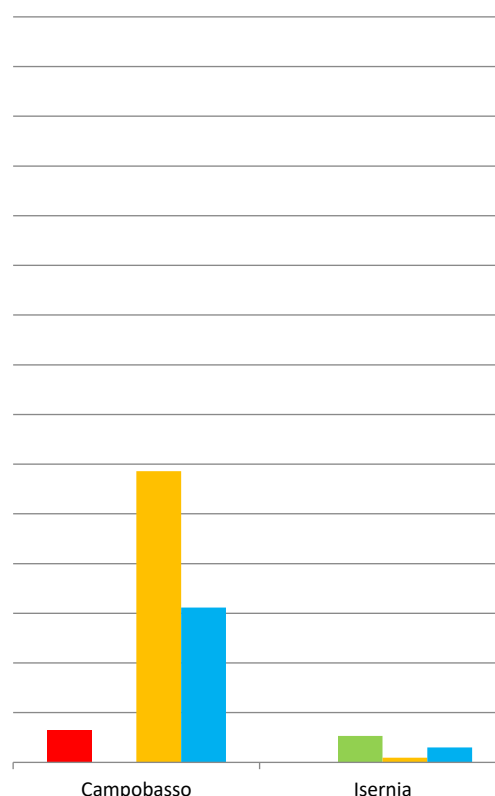
In percentuale la diminuzione registrata dal 2023 al 2024 è stata del 32,2% sul totale delle giornate degli operai agricoli comunitari aventi un'età inferiore a 40 anni; del 34,0% per la componente OTD e del 9,6% per la componente OTI.

Fig. 115 - Numero giornate OTD e OTI agricoli comunitari con meno di 40 anni - Anni 2023 e 2024



Fonte: elaborazioni su dati INPS

Fig. 116 - Numero giornate OTD e OTI agricoli comunitari con meno di 40 anni - Femmine - Anni 2023 e 2024

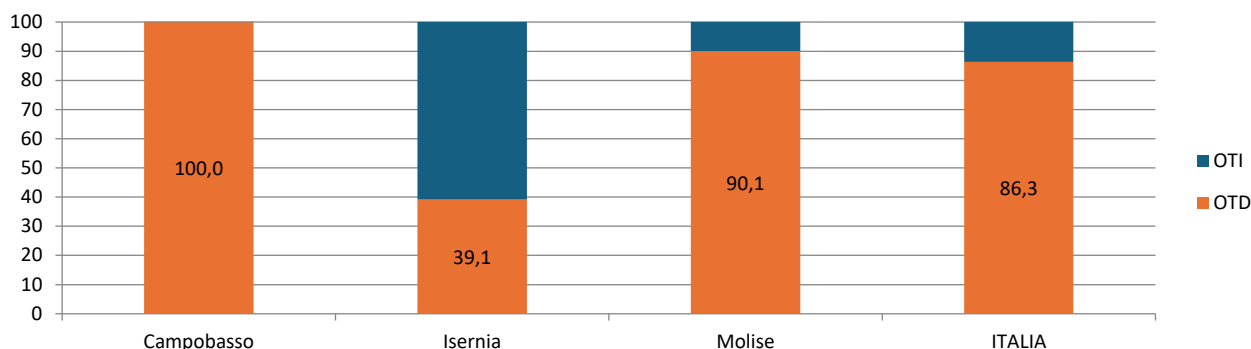


Fonte: elaborazioni su dati INPS

A seguito delle sopraccennate variazioni il peso delle giornate della componente OTD agricola comunitaria avente un'età inferiore a 40 anni sul totale delle giornate effettuate dagli operai agricoli stranieri con meno di 40 anni a livello regionale è passato dal 92,6% del 2023 al 90,1% del 2024, con pesi registrati nelle varie province oscillanti dal 39,1% di Isernia al 100,0% di Campobasso. Queste

variazioni, in tutte le province eccetto che a Campobasso hanno fatto diminuire il peso della componente OTD comunitaria avente un'età inferiore a 40 anni a vantaggio della componente OTI comunitaria avente un'età inferiore a 40 anni (Fig. 117).

Fig. 117 - Ripartizione percentuale numero giornate OTD e OTI agricoli comunitari con meno di 40 anni per territorio - Anno 2024

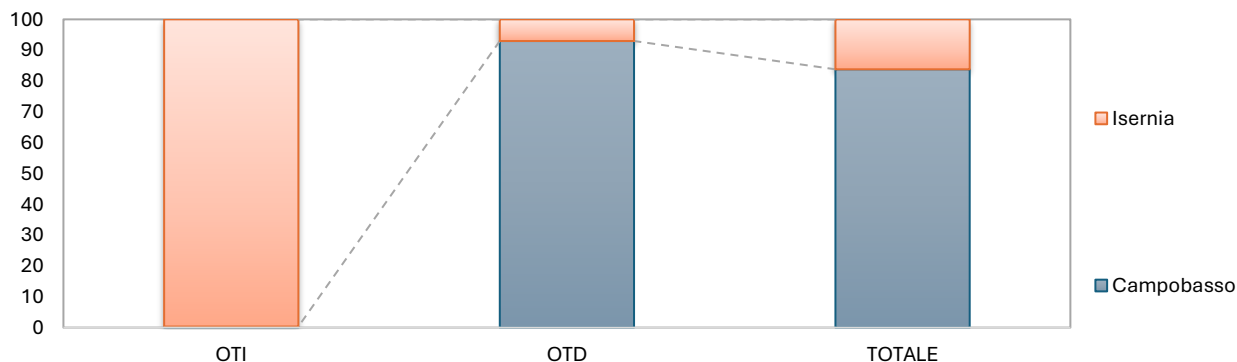


Fonte: elaborazioni su dati INPS

Analizzando la distribuzione delle giornate degli operai agricoli comunitari a livello provinciale per gli operai con età inferiore a 40 anni, il peso della provincia di Isernia è diminuito per le giornate degli OTD agricoli comunitari aventi un'età inferiore a 40 anni; il peso della provincia di Campobasso è diminuito per le giornate degli OTI agricoli comunitari aventi un'età inferiore a 40 anni. A seguito delle suddette variazioni la provincia di Campobasso ha visto diminuire il peso delle giornate degli operai agricoli totali comunitari aventi un'età inferiore a 40 anni.

Campobasso concentra il 93,0% delle giornate degli OTD agricoli comunitari con età inferiore a 40 anni e poi, in ordine di grandezza, Isernia. Per le giornate degli OTI agricoli comunitari con età inferiore a 40 anni, invece, il 99,6% è impiegato a Isernia e in successione Campobasso. I pesi delle giornate degli operai agricoli totali comunitari con età inferiore a 40 anni hanno portato a concentrare l'83,8% a Campobasso e a seguire Isernia (Fig. 118).

Fig.118 - Ripartizione percentuale numero giornate operai totali, OTI e OTD agricoli comunitari con meno di 40 anni per provincia - Anno 2024



Fonte: elaborazioni su dati INPS

Il peso delle giornate degli operai agricoli comunitari con età inferiore a 40 anni rispetto al totale delle giornate degli operai agricoli comunitari è stato per gli OTD agricoli comunitari a livello regionale del 21,8% con pesi a livello provinciale dal 21,8% di Campobasso al 22,0% di Isernia; per

gli OTI agricoli comunitari a livello regionale del 22,5% con pesi a livello provinciale dallo 0,1% di Campobasso al 62,3% di Isernia e per gli operai agricoli totali comunitari a livello regionale del 21,9% con pesi a livello provinciale dal 20,3% di Campobasso al 36,3% di Isernia.

10.2.1 Le giornate delle operaie agricole comunitarie con età inferiore a 40 anni

Dal 2023 al 2024 il numero delle giornate delle operaie agricole comunitarie aventi un'età inferiore a 40 anni in Molise è diminuito di 1.323 unità, condizionato da una diminuzione del numero delle giornate della componente OTD e da una diminuzione del numero delle giornate della componente OTI, assestandosi a 1.976 giornate (Tab. 19).

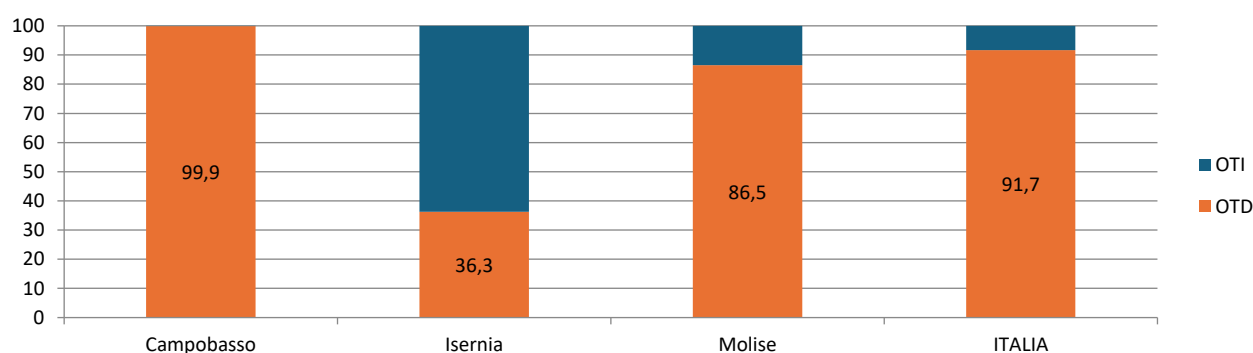
In dettaglio il numero delle giornate delle operaie agricole comunitarie aventi un'età inferiore a 40 anni in Molise è stato per la componente OTI di 267 unità; e di 1.709 per la componente OTD.

Le summenzionate variazioni sono state condizionate da una diminuzione generalizzata delle giornate delle operaie agricole comunitarie aventi un'età inferiore a 40 anni in 1 delle 2 province, con una diminuzione registrata in 1 provincia per le OTD e in 1 provincia per le OTI (Fig. 116).

In percentuale la diminuzione registrata per le giornate dal 2023 al 2024 è stata del 40,1% sul totale delle giornate delle operaie agricole comunitarie aventi un'età inferiore a 40 anni; del 42,6% per la componente OTD e del 17,1% per la componente OTI.

A seguito delle succitate variazioni il peso delle giornate della componente OTD agricola comunitaria avente un'età inferiore a 40 anni a livello regionale è passato dal 90,2% del 2023 all'86,5% del 2024, con pesi registrati nelle varie province oscillanti dal 36,3% di Isernia al 99,9% di Campobasso. Queste variazioni, in tutte le province eccetto che a Campobasso hanno fatto diminuire il peso della componente OTD comunitaria avente un'età inferiore a 40 anni a vantaggio della componente OTI comunitaria avente un'età inferiore a 40 anni (Fig. 119).

Fig. 119 - Ripartizione percentuale numero giornate OTD e OTI agricoli comunitari con meno di 40 anni per territorio - Femmine - Anno 2024

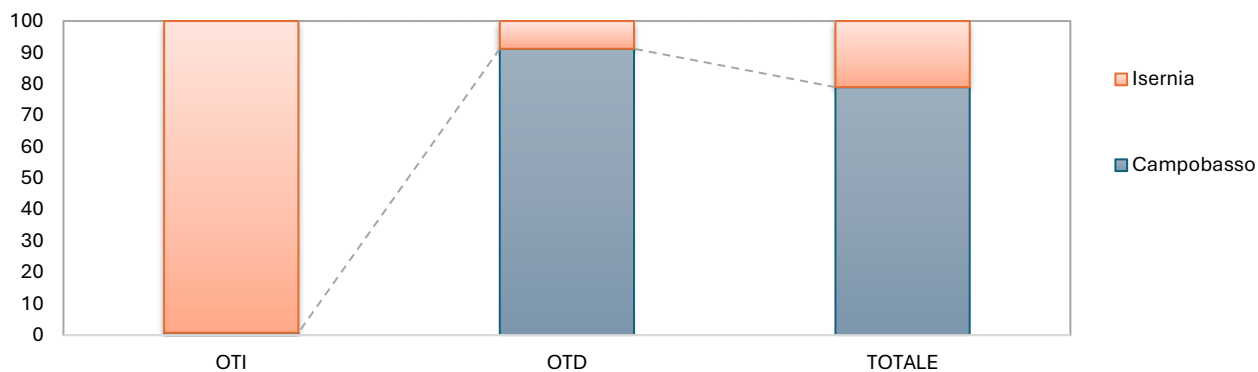


Fonte: elaborazioni su dati INPS

Analizzando la distribuzione delle giornate delle operaie agricole comunitarie a livello provinciale per le operaie con età inferiore a 40 anni, il peso della provincia di Campobasso è diminuito per le giornate delle OTD agricole comunitarie aventi un'età inferiore a 40 anni; il peso della provincia di Campobasso è diminuito per le giornate delle OTI agricole comunitarie aventi un'età inferiore a 40 anni. A seguito delle sopraccennate variazioni la provincia di Campobasso ha visto diminuire il peso delle giornate delle operaie agricole totali comunitarie aventi un'età inferiore a 40 anni.

Campobasso concentra il 91,2% delle giornate delle OTD agricole comunitarie con età inferiore a 40 anni e poi, in ordine di grandezza, Isernia. Per le giornate delle OTI agricole comunitarie con età inferiore a 40 anni, invece, il 99,3% è impiegato a Isernia e in successione Campobasso. I pesi delle giornate delle operaie agricole comunitarie totali con età inferiore a 40 anni hanno portato a concentrare il 78,9% a Campobasso e a seguire Isernia (Fig. 120).

Fig. 120 - Ripartizione percentuale numero giornate operai totali, OTI e OTD agricoli comunitari con meno di 40 anni per provincia - Femmine - Anno 2024



Fonte: elaborazioni su dati INPS

Il peso delle giornate delle operaie agricole comunitarie con età inferiore a 40 anni rispetto al totale delle giornate delle operaie agricole comunitarie è stato per le OTD agricole comunitarie a livello regionale del 20,5% con pesi a livello provinciale dal 20,5% di Campobasso al 20,6% di Isernia; per le OTI agricole comunitarie a livello regionale del 23,9% con pesi a livello provinciale dallo 0,2% di Campobasso al 100,0% di Isernia e per le operaie agricole totali comunitarie a livello regionale del 20,9% con pesi a livello provinciale dal 18,4% di Campobasso al 41,6% di Isernia.

Se si analizza la sola componente femminile notiamo che il peso delle giornate delle operaie agricole comunitarie con età inferiore a 40 anni rispetto al totale delle giornate delle operaie straniere con età inferiore a 40 anni è stato per le OTD agricole comunitarie a livello regionale del 27,3% con pesi a livello provinciale dal 20,0% di Isernia al 28,3% di Campobasso; per le OTI agricole comunitarie a livello regionale del 94,3% con pesi a livello provinciale dall'11,1% di Campobasso al 100,0% di Isernia e per le operaie agricole totali comunitarie a livello regionale del 30,2% con pesi a livello provinciale dal 28,3% di Campobasso al 40,8% di Isernia.

11. CONSIDERAZIONI CONCLUSIVE

11.1 Gli operai agricoli

Da questi dati è possibile evidenziare i seguenti fenomeni rilevati dal 2023 al 2024:

- Il numero di operai aumenta condizionato da un aumento generalizzato delle componenti OTD e OTI, maggiore per gli OTD.

Il numero di giornate degli operai aumenta condizionato da un aumento generalizzato delle giornate delle componenti OTD e OTI, maggiore per gli OTD.

Per gli operai la variazione registrata dal numero di giornate è maggiore di quella registrata dal numero di operai, indice di un maggior numero di giornate pro-capite.

- Il numero di operai stranieri aumenta condizionato da un aumento generalizzato delle componenti OTD e OTI, maggiore per gli OTD.

La variazione assoluta registrata dal numero degli operai stranieri è inferiore a quella registrata dal totale. La variazione relativa degli operai stranieri è stata inferiore a quella fatta registrare dagli operai totali, indice di diminuzione di questi rispetto agli operai italiani.

Il numero di giornate degli operai stranieri aumenta condizionato da un aumento delle giornate della componente OTD e una diminuzione di quelle della componente OTI.

La variazione assoluta registrata dal numero delle giornate degli operai stranieri è inferiore a quella registrata dal numero totale di giornate. La variazione relativa delle giornate degli operai stranieri è stata superiore a quella fatta registrare dalle giornate degli operai totali, indice di diminuzione di questi rispetto agli operai italiani.

Per gli operai stranieri la variazione registrata dal numero di giornate è maggiore di quella registrata dal numero di operai, indice di un maggior numero di giornate pro-capite.

- Il numero di operai comunitari diminuisce condizionato da una diminuzione della componente OTD e un aumento della componente OTI.

La variazione assoluta registrata dal numero degli operai comunitari è inferiore a quella registrata dal totale. La variazione relativa degli operai comunitari è stata inferiore a quella fatta registrare dagli operai totali, indice di diminuzione di questi rispetto agli operai extracomunitari.

Il numero di giornate degli operai comunitari diminuisce condizionato da una diminuzione generalizzata delle giornate delle componenti OTD e OTI, maggiore per gli OTD.

La variazione assoluta registrata dal numero delle giornate degli operai comunitari è inferiore a quella registrata dal numero di giornate degli stranieri. La variazione relativa delle giornate degli operai comunitari è stata inferiore a quella fatta registrare dalle giornate degli operai stranieri, indice di diminuzione di questi rispetto agli operai extracomunitari.

Per gli operai comunitari la variazione registrata dal numero di giornate è minore di quella registrata dal numero di operai, indice di un minor numero di giornate pro-capite.

11.2 Le operaie agricole

- Il numero di operaie aumenta condizionato da un aumento generalizzato delle componenti OTD e OTI, maggiore per le OTD.

Rispetto al totale generale il peso delle operaie dal 2023 al 2024 è aumentato passando dal 23,1% al 23,2%.

Il numero di giornate delle operaie aumenta condizionato da un aumento generalizzato delle giornate delle componenti OTD e OTI, maggiore per le OTD.

Per le operaie la variazione registrata dal numero di giornate è maggiore di quella registrata dal numero di operai, indice di un maggior numero di giornate pro-capite.

Rispetto al totale generale il peso delle giornate delle operaie dal 2023 al 2024 è diminuito passando dal 23,2% al 23,0%.

- Il numero di operaie straniere diminuisce condizionato da una diminuzione generalizzata delle componenti OTD e OTI, maggiore per le OTD. Rispetto al totale stranieri il peso delle operaie dal 2023 al 2024 è diminuito passando dal 13,7% al 13,2%.

La variazione assoluta registrata dal numero delle operaie straniere è inferiore a quella registrata dal totale operaie. La variazione relativa delle prime è stata inferiore a quella fatta registrare dalle seconde, indice di diminuzione di queste rispetto alle operaie italiane.

Il numero di giornate delle operaie straniere aumenta condizionato da un aumento delle giornate della componente OTD e una diminuzione di quelle della componente OTI. Rispetto al totale giornate degli stranieri il peso delle operaie dal 2023 al 2024 è diminuito passando dal 13,5% al 13,3%.

La variazione assoluta registrata dal numero delle giornate delle operaie straniere è inferiore a quella registrata dal numero totale di giornate delle operaie. La variazione relativa delle prime è stata inferiore a quella fatta registrare dalle seconde, indice di diminuzione di queste rispetto alle operaie italiane.

Per le operaie straniere la variazione registrata dal numero di giornate è maggiore di quella registrata dal numero di operaie, indice di un maggior numero di giornate pro-capite.

- Il numero di operaie comunitarie diminuisce condizionato da una diminuzione della componente OTD e un aumento della componente OTI. Rispetto al totale comunitari il peso delle operaie comunitarie dal 2023 al 2024 è aumentato passando dal 36,8% al 36,9%.

La variazione assoluta registrata dal numero delle operaie comunitarie è superiore a quella registrata dal totale operaie straniere. La variazione relativa delle prime è stata inferiore a quella fatta registrare dalle seconde, indice di sostituzione di queste rispetto alle operaie extracomunitarie.

Il numero di giornate delle operaie comunitarie diminuisce condizionato da una diminuzione generalizzata delle giornate delle componenti OTD e OTI, maggiore per le OTD. Rispetto al totale giornate degli stranieri il peso delle operaie comunitarie dal 2023 al 2024 è aumentato passando dal 36,5% al 36,9%.

La variazione assoluta registrata dal numero delle giornate delle operaie comunitarie è inferiore a quella registrata dal numero di giornate delle straniere. La variazione relativa delle giornate delle prime è stata inferiore a quella fatta registrare dalle giornate delle seconde, indice di diminuzione di questi rispetto alle operaie extracomunitarie.

Per le operaie comunitarie la variazione registrata dal numero di giornate è minore di quella registrata dal numero di operaie, indice di un minor numero di giornate pro-capite.

11.3 Gli operai agricoli non aventi diritto alla contribuzione

- Il numero di operai non aventi diritto alla contribuzione aumenta condizionato da un aumento della componente OTD e una diminuzione della componente OTI.

Rispetto al totale generale il peso degli operai non aventi diritto alla contribuzione dal 2023 al 2024 è aumentato passando dal 31,2% al 31,21%.

Il numero di giornate degli operai non aventi diritto alla contribuzione diminuisce condizionato da una diminuzione generalizzata delle giornate delle componenti OTD e OTI, maggiore per le OTD.

Per gli operai non aventi diritto alla contribuzione la variazione registrata dal numero di giornate è minore di quella registrata dal numero di operai, indice di un minor numero di giornate pro-capite.

Rispetto al totale generale il peso delle giornate degli operai non aventi diritto alla contribuzione dal 2023 al 2024 è diminuito passando dal 5,7% al 5,2%.

- Il numero di operai stranieri non aventi diritto alla contribuzione diminuisce condizionato da una diminuzione della componente OTD e un aumento della componente OTI. Rispetto al totale stranieri non aventi diritto alla contribuzione il peso di questi dal 2023 al 2024 è diminuito passando dal 35,7% al 34,5%.

La variazione assoluta registrata dal numero degli operai stranieri non aventi diritto alla contribuzione è inferiore a quella registrata dal totale operai non aventi diritto alla contribuzione. La variazione relativa dei primi è stata inferiore a quella fatta registrare dai secondi, indice di diminuzione di questi rispetto agli operai italiani.

Il numero di giornate degli operai stranieri non aventi diritto alla contribuzione diminuisce condizionato da una diminuzione delle giornate della componente OTD e un aumento di quelle della componente OTI. Rispetto al totale giornate degli stranieri il peso delle giornate degli operai dal 2023 al 2024 è diminuito passando dal 7,8% al 6,8%.

La variazione assoluta registrata dal numero delle giornate degli operai stranieri non aventi diritto alla contribuzione è inferiore a quella registrata dal numero totale di giornate degli operai non aventi diritto alla contribuzione. La variazione relativa dei primi è stata inferiore a quella fatta registrare dai secondi, indice di diminuzione di questi rispetto agli operai italiani.

Per gli operai stranieri non aventi diritto alla contribuzione la variazione registrata dal numero di giornate è minore di quella registrata dal numero di operai, indice di un minor numero di giornate pro-capite.

- Il numero di operai comunitari non aventi diritto alla contribuzione aumenta condizionato da un aumento generalizzato delle componenti OTD e OTI, maggiore per le OTD. Rispetto al totale comunitari il peso degli operai comunitari non aventi diritto alla contribuzione dal 2023 al 2024 è aumentato passando dal 28,3% al 33,7%.

La variazione assoluta registrata dal numero degli operai comunitari non aventi diritto alla contribuzione è superiore a quella registrata dal totale operai stranieri non aventi diritto alla

contribuzione. La variazione relativa dei primi è stata superiore a quella fatta registrare dai secondi, indice di sostituzione di questi rispetto agli operai extracomunitari.

Il numero di giornate degli operai comunitari non aventi diritto alla contribuzione diminuisce condizionato da una diminuzione delle giornate della componente OTD e un aumento di quelle della componente OTI. Rispetto al totale giornate degli stranieri non aventi diritto alla contribuzione il peso delle giornate degli operai comunitari non aventi diritto alla contribuzione dal 2023 al 2024 è diminuito passando dal 5,4% al 5,0%.

La variazione assoluta registrata dal numero delle giornate degli operai comunitari non aventi diritto alla contribuzione è superiore a quella registrata dal numero di giornate degli stranieri non aventi diritto alla contribuzione. La variazione relativa delle giornate dei primi è stata inferiore a quella fatta registrare dalle giornate dei secondi, indice di sostituzione di questi rispetto agli operai extracomunitari.

Per gli operai comunitari non aventi diritto alla contribuzione la variazione registrata dal numero di giornate è minore di quella registrata dal numero di operai, indice di un minor numero di giornate pro-capite.

11.4 Le operaie agricole non aventi diritto alla contribuzione

- Il numero di operaie non aventi diritto alla contribuzione aumenta condizionato da un aumento generalizzato delle componenti OTD e OTI, maggiore per le OTI.

Rispetto al totale generale il peso delle operaie non aventi diritto alla contribuzione dal 2023 al 2024 è aumentato passando dal 6,6% al 6,7%.

Il numero di giornate delle operaie non aventi diritto alla contribuzione diminuisce condizionato da una diminuzione delle giornate della componente OTD e un aumento di quelle della componente OTI.

Per le operaie non aventi diritto alla contribuzione la variazione registrata dal numero di giornate è minore di quella registrata dal numero di operai, indice di un minor numero di giornate pro-capite.

Rispetto al totale generale il peso delle giornate delle operaie non aventi diritto alla contribuzione dal 2023 al 2024 è diminuito passando dall'1,24% all'1,2%.

- Il numero di operaie straniere non aventi diritto alla contribuzione diminuisce condizionato da una diminuzione della componente OTD e un aumento della componente OTI. Rispetto al totale stranieri non aventi diritto alla contribuzione il peso delle operaie dal 2023 al 2024 è diminuito passando dal 4,7% al 3,9%.

La variazione assoluta registrata dal numero delle operaie straniere non aventi diritto alla contribuzione è inferiore a quella registrata dal totale operaie non aventi diritto alla contribuzione. La variazione relativa delle prime è stata inferiore a quella fatta registrare dalle seconde, indice di diminuzione di queste rispetto alle operaie italiane.

Il numero di giornate delle operaie straniere non aventi diritto alla contribuzione diminuisce condizionato da una diminuzione generalizzata delle giornate delle componenti OTD e OTI, maggiore per le OTD. Rispetto al totale giornate degli stranieri il peso delle operaie dal 2023 al 2024 è diminuito passando dall'1,1% allo 0,8%.

La variazione assoluta registrata dal numero delle giornate delle operaie straniere non aventi diritto alla contribuzione è inferiore a quella registrata dal numero totale di giornate delle operaie non aventi diritto alla contribuzione. La variazione relativa delle prime è stata inferiore a quella fatta registrare dalle seconde, indice di diminuzione di queste rispetto alle operaie italiane.

Per le operaie straniere non aventi diritto alla contribuzione la variazione registrata dal numero di giornate è minore di quella registrata dal numero di operaie, indice di un minor numero di giornate pro-capite.

- Il numero di operaie comunitarie non aventi diritto alla contribuzione aumenta condizionato da un aumento generalizzato delle componenti OTD e OTI, maggiore per le OTD. Rispetto al totale comunitari il peso delle operaie comunitarie non aventi diritto alla contribuzione dal 2023 al 2024 è aumentato passando dal 10,5% al 12,0%.

La variazione assoluta registrata dal numero delle operaie comunitarie non aventi diritto alla contribuzione è superiore a quella registrata dal totale operaie straniere non aventi diritto alla contribuzione. La variazione relativa delle prime è stata superiore a quella fatta registrare dalle seconde, indice di sostituzione di queste rispetto alle operaie extracomunitarie.

Il numero di giornate delle operaie comunitarie non aventi diritto alla contribuzione diminuisce condizionato da una diminuzione delle giornate della componente OTD e un aumento di quelle della componente OTI. Rispetto al totale giornate degli stranieri il peso delle operaie comunitarie non aventi diritto alla contribuzione dal 2023 al 2024 è diminuito passando dal 2,6% all'1,8%.

La variazione assoluta registrata dal numero delle giornate delle operaie comunitarie non aventi diritto alla contribuzione è superiore a quella registrata dal numero di giornate delle straniere non aventi diritto alla contribuzione. La variazione relativa delle giornate delle prime è stata inferiore a quella fatta registrare dalle giornate delle seconde, indice di sostituzione di questi rispetto alle operaie extracomunitarie.

Per le operaie comunitarie non aventi diritto alla contribuzione la variazione registrata dal numero di giornate è minore di quella registrata dal numero di operaie, indice di un minor numero di giornate pro-capite.

11.5 Gli operai agricoli minori di 40 anni

- Il numero di operai con età inferiore a 40 anni aumenta condizionato da un aumento della componente OTD e una diminuzione della componente OTI.

Rispetto al totale generale il peso degli operai con età inferiore a 40 anni dal 2023 al 2024 è diminuito passando dal 49,0% al 48,2%.

Il numero di giornate degli operai con età inferiore a 40 anni aumenta condizionato da un aumento generalizzato delle giornate delle componenti OTD e OTI, maggiore per le OTD.

Per gli operai con età inferiore a 40 anni la variazione registrata dal numero di giornate è maggiore di quella registrata dal numero di operai, indice di un maggior numero di giornate pro-capite.

Rispetto al totale generale il peso delle giornate degli operai con età inferiore a 40 anni dal 2023 al 2024 è diminuito passando dal 41,4% al 41,3%.

- Il numero di operai stranieri con età inferiore a 40 anni diminuisce condizionato da una diminuzione della componente OTD e un aumento della componente OTI. Rispetto al totale stranieri con età inferiore a 40 anni il peso di questi dal 2023 al 2024 è diminuito passando dal 63,4% al 62,2%.

La variazione assoluta registrata dal numero degli operai stranieri con età inferiore a 40 anni è inferiore a quella registrata dal totale operai con età inferiore a 40 anni. La variazione relativa dei primi è stata inferiore a quella fatta registrare dai secondi, indice di diminuzione di questi rispetto agli operai italiani.

Il numero di giornate degli operai stranieri con età inferiore a 40 anni aumenta condizionato da un aumento generalizzato delle giornate delle componenti OTD e OTI, maggiore per le OTD. Rispetto al totale giornate degli stranieri il peso delle giornate degli operai dal 2023 al 2024 è diminuito passando dal 55,9% al 55,7%.

La variazione assoluta registrata dal numero delle giornate degli operai stranieri con età inferiore a 40 anni è inferiore a quella registrata dal numero totale di giornate degli operai con età inferiore a 40 anni. La variazione relativa dei primi è stata inferiore a quella fatta registrare dai secondi, indice di diminuzione di questi rispetto agli operai italiani.

Per gli operai stranieri con età inferiore a 40 anni la variazione registrata dal numero di giornate è maggiore di quella registrata dal numero di operai, indice di un maggior numero di giornate pro-capite.

- Il numero di operai comunitari con età inferiore a 40 anni diminuisce condizionato da una diminuzione della componente OTD e un aumento della componente OTI. Rispetto al totale comunitari il peso degli operai comunitari con età inferiore a 40 anni dal 2023 al 2024 è diminuito passando dal 37,2% al 29,7%.

La variazione assoluta registrata dal numero degli operai comunitari con età inferiore a 40 anni è inferiore a quella registrata dal totale operai stranieri con età inferiore a 40 anni. La variazione

relativa dei primi è stata inferiore a quella fatta registrare dai secondi, indice di diminuzione di questi rispetto agli operai extracomunitari.

Il numero di giornate degli operai comunitari con età inferiore a 40 anni diminuisce condizionato da una diminuzione generalizzata delle giornate delle componenti OTD e OTI, maggiore per le OTD. Rispetto al totale giornate degli stranieri con età inferiore a 40 anni il peso delle giornate degli operai comunitari con età inferiore a 40 anni dal 2023 al 2024 è diminuito passando dal 30,1% al 21,9%.

La variazione assoluta registrata dal numero delle giornate degli operai comunitari con età inferiore a 40 anni è inferiore a quella registrata dal numero di giornate degli stranieri con età inferiore a 40 anni. La variazione relativa delle giornate dei primi è stata inferiore a quella fatta registrare dalle giornate dei secondi, indice di diminuzione di questi rispetto agli operai extracomunitari.

Per gli operai comunitari con età inferiore a 40 anni la variazione registrata dal numero di giornate è minore di quella registrata dal numero di operai, indice di un minor numero di giornate pro-capite.

11.6 Le operaie agricole minori di 40 anni

- Il numero di operaie con età inferiore a 40 anni aumenta condizionato da un aumento generalizzato delle componenti OTD e OTI, maggiore per le OTD.

Rispetto al totale generale il peso delle operaie con età inferiore a 40 anni dal 2023 al 2024 è diminuito passando dal 31,5% al 31,3%.

Il numero di giornate delle operaie con età inferiore a 40 anni aumenta condizionato da un aumento delle giornate della componente OTD e una diminuzione di quelle della componente OTI.

Per le operaie con età inferiore a 40 anni la variazione registrata dal numero di giornate è minore di quella registrata dal numero di operai, indice di un minor numero di giornate pro-capite.

Rispetto al totale generale il peso delle giornate delle operaie con età inferiore a 40 anni dal 2023 al 2024 è diminuito passando dal 24,7% al 24,3%.

- Il numero di operaie straniere con età inferiore a 40 anni diminuisce condizionato da una diminuzione della componente OTD e un aumento della componente OTI. Rispetto al totale stranieri con età inferiore a 40 anni il peso delle operaie dal 2023 al 2024 è diminuito passando dal 38,7% al 33,6%.

La variazione assoluta registrata dal numero delle operaie straniere con età inferiore a 40 anni è inferiore a quella registrata dal totale operaie con età inferiore a 40 anni. La variazione relativa delle prime è stata inferiore a quella fatta registrare dalle seconde, indice di diminuzione di queste rispetto alle operaie italiane.

Il numero di giornate delle operaie straniere con età inferiore a 40 anni diminuisce condizionato da una diminuzione generalizzata delle giornate delle componenti OTD e OTI, maggiore per le OTD. Rispetto al totale giornate degli stranieri il peso delle operaie dal 2023 al 2024 è diminuito passando dal 29,4% al 26,5%.

La variazione assoluta registrata dal numero delle giornate delle operaie straniere con età inferiore a 40 anni è inferiore a quella registrata dal numero totale di giornate delle operaie con età inferiore a 40 anni. La variazione relativa delle prime è stata inferiore a quella fatta registrare dalle seconde, indice di diminuzione di queste rispetto alle operaie italiane.

Per le operaie straniere con età inferiore a 40 anni la variazione registrata dal numero di giornate è maggiore di quella registrata dal numero di operaie, indice di un maggior numero di giornate pro-capite.

- Il numero di operaie comunitarie con età inferiore a 40 anni diminuisce condizionato da una diminuzione della componente OTD e un aumento della componente OTI. Rispetto al totale comunitari il peso delle operaie comunitarie con età inferiore a 40 anni dal 2023 al 2024 è diminuito passando dal 34,7% al 25,0%.

La variazione assoluta registrata dal numero delle operaie comunitarie con età inferiore a 40 anni è superiore a quella registrata dal totale operaie straniere con età inferiore a 40 anni. La

variazione relativa delle prime è stata inferiore a quella fatta registrare dalle seconde, indice di sostituzione di queste rispetto alle operaie extracomunitarie.

Il numero di giornate delle operaie comunitarie con età inferiore a 40 anni diminuisce condizionato da una diminuzione generalizzata delle giornate delle componenti OTD e OTI, maggiore per le OTD. Rispetto al totale giornate degli stranieri il peso delle operaie comunitarie con età inferiore a 40 anni dal 2023 al 2024 è diminuito passando dal 32,9% al 20,9%.

La variazione assoluta registrata dal numero delle giornate delle operaie comunitarie con età inferiore a 40 anni è inferiore a quella registrata dal numero di giornate delle straniere con età inferiore a 40 anni. La variazione relativa delle giornate delle prime è stata inferiore a quella fatta registrare dalle giornate delle seconde, indice di diminuzione di questi rispetto alle operaie extracomunitarie.

Per le operaie comunitarie con età inferiore a 40 anni la variazione registrata dal numero di giornate è minore di quella registrata dal numero di operaie, indice di un minor numero di giornate pro-capite.

ISBN 9788833855165

CREA | 2026

GLI OPERAI AGRICOLI IN MOLISE - Anno 2024