



# GLI OPERAI AGRICOLI IN CAMPANIA

## ANNO 2024

Domenico Casella



# **GLI OPERAI AGRICOLI IN CAMPANIA**

**Anno 2024**

*Domenico Casella*

**15-CAMPANIA**

*Aprile 2026*

**Autore:** *Domenico Casella* (CREA - Politiche e Bioeconomia)

**Coordinamento editoriale:** *Iraj Namdarian* (Coordinatore Ufficio Statistica CREA - Politiche e Bioeconomia)

**Revisione bozze:** *Domenico Casella*

**Coordinatore e referente tematico della banca dati:** *Domenico Casella*

**Progettazione ed elaborazione grafica e tabellare:** *Domenico Casella*

**Realizzazione cartine:** *Massimo Di Lonardo*

**Supporto editoriale ed impaginazione:** *Domenico Casella*

**Redazione web e Comunicazione:** *Roberta Gloria* (CREA- Politiche e Bioeconomia, Roma)

Il documento è stato pubblicato nell'ambito della collaborazione dell'Ufficio di Statistica ed altri enti del SISTAN

Data: aprile 2026

In ottemperanza a quanto previsto dal decreto legislativo 6 settembre 1989, n. 322 ed a quanto stabilito nello Statuto del CREA (nell'art. 1 comma 5), è istituito l'Ufficio di Statistica (CREA-UdS) al quale è attribuito il compito di coordinare tutte le attività di tipo statistico svolte nei centri del CREA, oltre che garantire le relazioni con il SISTAN e con gli altri Enti e Istituzioni che svolgono attività statistica nell'ambito del Programma Statistico Nazionale (PSN).

I compiti dell'Ufficio di Statistica del CREA in base al regolamento<sup>1</sup> che disciplina la struttura, prevedono:

- i. Promozione e realizzazione della rilevazione, l'elaborazione, la diffusione e l'archiviazione dei dati statistici che interessano il CREA, nell'ambito del Programma Statistico Nazionale;
- ii. Fornire agli Enti appartenenti al SISTAN i dati informativi previsti dal Programma Statistico Nazionale relativi al CREA, anche in forma individuale ma non nominativa, ai fini della successiva elaborazione statistica;
- iii. Collaborazione con gli altri Enti e le altre amministrazioni per l'esecuzione delle rilevazioni previste dal Programma Statistico Nazionale;
- iv. Contribuzione alla promozione e allo sviluppo informatico a fini statistici degli archivi gestionali e delle raccolte di dati amministrativi;
- v. Attuazione dell'interconnessione ed il collegamento dei sistemi informativi del CREA con il Sistema Statistico Nazionale;
- vi. Coordinamento della partecipazione dei referenti del CREA alle attività dei Circoli di Qualità.

Per provvedere alla promozione e realizzazione delle rilevazioni, l'elaborazione, la diffusione e l'archiviazione dei dati statistici che interessano il CREA, nell'ambito del Programma Statistico Nazionale (PSN), secondo quanto stabilito nel Piano Triennale della Ricerca (PTR), continua ad elaborare i dati INPS relativi agli Operai a Tempo Indeterminato (OTI) e determinato (OTD) agricoli analizzando ora l'anno 2024 e di provvedere alla divulgazione mediante una pubblicazione "GLI OPERAI AGRICOLI IN ITALIA - Anno 2024".

Considerato l'interesse dimostrato verso questi dati da più parti, si sta provvedendo ad elaborare e divulgare i dati a livello regionale per consentire un approfondimento sull'argomento, sicuramente utile per chi è interessato alle dinamiche del lavoro in agricoltura.

ISBN 9788833855028

---

<sup>1</sup> [https://www.crea.gov.it/documents/20126/0/all\\_116\\_RegolamentoUfficioStatistica.pdf/338bc553-570e-5480-cfa3-7578fc7d46ea?t=1553499518869](https://www.crea.gov.it/documents/20126/0/all_116_RegolamentoUfficioStatistica.pdf/338bc553-570e-5480-cfa3-7578fc7d46ea?t=1553499518869)

## **VOLUMI PRESENTI NELLA SEGUENTE COLLANA**

La seguente collana si compone da 21 pubblicazioni di cui una generale, relativa all'Italia e 20 pubblicazioni regionali, afferenti alle regioni italiane.

I dati in essa contenuti ed elaborati sono i dati relativi al numero di operai e alle relative giornate effettuate dagli operai a Tempo Determinato (OTD) e Indeterminato (OTI) in agricoltura, così come rilevato e comunicato dall'INPS relativi all'anno 2024<sup>2</sup>.

Il titolo della pubblicazione è preceduto da un numero che è quello con cui l'ISTAT contraddistingue le regioni nelle sue pubblicazioni.

### **TITOLO**

#### **GLI OPERAI AGRICOLI IN ITALIA - ANNO 2024**

**Pubblicato**

01-GLI OPERAI AGRICOLI IN PIEMONTE - ANNO 2024

02-GLI OPERAI AGRICOLI IN VALLE D'AOSTA - ANNO 2024

03-GLI OPERAI AGRICOLI IN LOMBARDIA - ANNO 2024

04-GLI OPERAI AGRICOLI IN TRENTINO ALTO ADIGE - ANNO 2024

05-GLI OPERAI AGRICOLI IN VENETO - ANNO 2024

06-GLI OPERAI AGRICOLI IN FRIULI VENEZIA GIULIA - ANNO 2024

07-GLI OPERAI AGRICOLI IN LIGURIA - ANNO 2024

08-GLI OPERAI AGRICOLI IN EMILIA ROMAGNA - ANNO 2024

09-GLI OPERAI AGRICOLI IN TOSCANA - ANNO 2024

10-GLI OPERAI AGRICOLI IN UMBRIA - ANNO 2024

11-GLI OPERAI AGRICOLI NELLE MARCHE - ANNO 2024

#### **12-GLI OPERAI AGRICOLI NEL LAZIO - ANNO 2024**

**Pubblicato**

13-GLI OPERAI AGRICOLI IN ABRUZZO - ANNO 2024

14-GLI OPERAI AGRICOLI IN MOLISE - ANNO 2024

#### **15-GLI OPERAI AGRICOLI IN CAMPANIA - ANNO 2024**

**Pubblicato**

#### **16-GLI OPERAI AGRICOLI IN PUGLIA - ANNO 2024**

**Pubblicato**

17-GLI OPERAI AGRICOLI IN BASILICATA - ANNO 2024

18-GLI OPERAI AGRICOLI IN CALABRIA - ANNO 2024

19-GLI OPERAI AGRICOLI IN SICILIA - ANNO 2024

20-GLI OPERAI AGRICOLI IN SARDEGNA - ANNO 2024

---

<sup>2</sup> I dati relativi ai totali OTD e OTI potrebbero essere leggermente superiori al numero reale degli operai, poiché se una persona nel corso dello stesso anno è stato ingaggiato con entrambi i profili (OTD e OTI), risulterà conteggiato due volte.



## INDICE

<b>1. GLI OPERAI AGRICOLI TOTALI</b>	<b>1</b>
<b>1.1 Numero operai agricoli totali</b>	<b>1</b>
<i>1.1.1 Le operaie agricole totali</i>	<i>4</i>
<b>1.2 Numero giornate totali operai agricoli</b>	<b>7</b>
<i>1.2.1 Le giornate totali delle operaie agricole</i>	<i>10</i>
<b>2. GLI OPERAI AGRICOLI STRANIERI</b>	<b>12</b>
<b>2.1 Numero operai agricoli stranieri</b>	<b>12</b>
<i>2.1.1 Le operaie agricole straniere</i>	<i>15</i>
<b>2.2 Numero giornate operai agricoli stranieri</b>	<b>18</b>
<i>2.2.1 Le giornate delle operaie agricole straniere</i>	<i>21</i>
<b>3. GLI OPERAI AGRICOLI COMUNITARI</b>	<b>23</b>
<b>3.1 Numero operai agricoli comunitari</b>	<b>23</b>
<i>3.1.1 Le operaie agricole comunitarie</i>	<i>26</i>
<b>3.2 Numero giornate operai agricoli comunitari</b>	<b>29</b>
<i>3.2.1 Le giornate delle operaie agricole comunitarie</i>	<i>32</i>
<b>4. NAZIONI DI PROVENIENZA</b>	<b>34</b>
<b>4.1 Principali nazioni di provenienza degli OTD agricoli stranieri</b>	<b>34</b>
<b>4.2 Principali nazioni di provenienza degli OTI agricoli stranieri</b>	<b>36</b>
<b>5. GLI OPERAI AGRICOLI TOTALI NON AVENTI DIRITTO ALLA CONTRIBUZIONE</b>	<b>38</b>
<b>5.1 Numero OTD e OTI agricoli non aventi diritto alla contribuzione</b>	<b>38</b>
<i>5.1.1 Le operaie agricole non aventi diritto alla contribuzione</i>	<i>41</i>
<b>5.2 Numero giornate OTD e OTI agricoli non aventi diritto alla contribuzione</b>	<b>43</b>
<i>5.2.1 Le giornate delle operaie agricole non aventi diritto alla contribuzione</i>	<i>45</i>
<b>6. GLI OPERAI AGRICOLI STRANIERI NON AVENTI DIRITTO ALLA CONTRIBUZIONE</b>	<b>47</b>
<b>6.1 Numero OTD e OTI agricoli stranieri non aventi diritto alla contribuzione</b>	<b>47</b>
<i>6.1.1 Le operaie agricole straniere non aventi diritto alla contribuzione</i>	<i>50</i>
<b>6.2 Numero giornate OTD e OTI agricoli stranieri non aventi diritto alla contribuzione</b>	<b>52</b>
<i>6.2.1 Le giornate delle operaie agricole straniere non aventi diritto alla contribuzione</i>	<i>55</i>
<b>7. GLI OPERAI AGRICOLI COMUNITARI NON AVENTI DIRITTO ALLA CONTRIBUZIONE</b>	<b>57</b>
<b>7.1 Numero OTD e OTI agricoli comunitari non aventi diritto alla contribuzione</b>	<b>57</b>
<i>7.1.1 Le operaie agricole comunitarie non aventi diritto alla contribuzione</i>	<i>60</i>
<b>7.2 Numero giornate OTD e OTI agricoli comunitari non aventi diritto alla contribuzione</b>	<b>62</b>
<i>7.2.1 Le giornate delle operaie agricole comunitarie non aventi diritto alla contribuzione</i>	<i>65</i>

<b>8. GLI OPERAI AGRICOLI TOTALI CON ETA' INFERIORE A 40 ANNI</b>	<b>67</b>
<b>8.1 Numero OTD e OTI agricoli con età inferiore a 40 anni</b>	<b>67</b>
<i>8.1.1 Le operaie agricole con età inferiore a 40 anni</i>	<i>70</i>
<b>8.2 Numero giornate OTD e OTI agricoli con età inferiore a 40 anni</b>	<b>72</b>
<i>8.2.1 Le giornate delle operaie agricole con età inferiore a 40 anni</i>	<i>75</i>
<b>9. GLI OPERAI AGRICOLI STRANIERI CON ETA' INFERIORE A 40 ANNI</b>	<b>77</b>
<b>9.1 Numero OTD e OTI agricoli stranieri con età inferiore a 40 anni</b>	<b>77</b>
<i>9.1.1 Le operaie agricole straniere con età inferiore a 40 anni</i>	<i>80</i>
<b>9.2 Numero giornate OTD e OTI agricoli stranieri con età inferiore a 40 anni</b>	<b>83</b>
<i>9.2.1 Le giornate delle operaie agricole straniere con età inferiore a 40 anni</i>	<i>86</i>
<b>10. GLI OPERAI AGRICOLI COMUNITARI CON ETA' INFERIORE A 40 ANNI</b>	<b>88</b>
<b>10.1 Numero OTD e OTI agricoli comunitari con età inferiore a 40 anni</b>	<b>88</b>
<i>10.1.1 Le operaie agricole comunitarie con età inferiore a 40 anni</i>	<i>91</i>
<b>10.2 Numero giornate OTD e OTI agricoli comunitari con età inferiore a 40 anni</b>	<b>94</b>
<i>10.2.1 Le giornate delle operaie agricole comunitarie con età inferiore a 40 anni</i>	<i>97</i>
<b>11. CONSIDERAZIONI CONCLUSIVE</b>	<b>99</b>
<b>11.1 Gli operai agricoli</b>	<b>99</b>
<b>11.2 Le operaie agricole</b>	<b>100</b>
<b>11.3 Gli operai agricoli non aventi diritto alla contribuzione</b>	<b>102</b>
<b>11.4 Le operaie agricole non aventi diritto alla contribuzione</b>	<b>104</b>
<b>11.5 Gli operai agricoli minori di 40 anni</b>	<b>106</b>
<b>11.6 Le operaie agricole minori di 40 anni</b>	<b>108</b>

## 1. GLI OPERAI AGRICOLI TOTALI

### 1.1 Numero operai agricoli totali

Analizzando i dati dell'INPS relativi agli operai agricoli totali (Tab. 1), dalle varie informazioni rilevate ed elaborate è possibile individuare lo sviluppo del fenomeno, sia dal punto di vista del numero di persone coinvolte, che del numero di giornate di lavoro effettuate, oltre ad una serie di altri indicatori degni di rilievo.

**Tab. 01 - Numero OTD e OTI agricoli e relative giornate - Anni 2023 e 2024**

Territorio	Numero					
	2023			2024		
	OTI	OTD	TOTALE	OTI	OTD	TOTALE
Caserta	1.010	15.733	<b>16.743</b>	943	16.294	<b>17.237</b>
Benevento	418	3.849	<b>4.267</b>	355	3.916	<b>4.271</b>
Napoli	1.195	13.797	<b>14.992</b>	1.269	13.342	<b>14.611</b>
Avellino	524	5.975	<b>6.499</b>	548	6.181	<b>6.729</b>
Salerno	1.453	26.535	<b>27.988</b>	1.352	26.648	<b>28.000</b>
<b>Campania</b>	<b>4.600</b>	<b>65.889</b>	<b>70.489</b>	<b>4.467</b>	<b>66.381</b>	<b>70.848</b>
<b>ITALIA</b>	<b>114.947</b>	<b>875.433</b>	<b>990.380</b>	<b>117.151</b>	<b>890.368</b>	<b>1.007.519</b>

Territorio	Giornate					
	2023			2024		
	OTI	OTD	TOTALE	OTI	OTD	TOTALE
Caserta	210.405	1.550.477	<b>1.760.882</b>	202.908	1.568.422	<b>1.771.330</b>
Benevento	91.049	345.930	<b>436.979</b>	87.694	344.105	<b>431.799</b>
Napoli	229.052	1.223.772	<b>1.452.824</b>	281.778	1.121.530	<b>1.403.308</b>
Avellino	113.006	501.107	<b>614.113</b>	125.406	513.064	<b>638.470</b>
Salerno	348.329	2.757.685	<b>3.106.014</b>	332.006	2.801.143	<b>3.133.149</b>
<b>Campania</b>	<b>991.841</b>	<b>6.378.971</b>	<b>7.370.812</b>	<b>1.029.792</b>	<b>6.348.264</b>	<b>7.378.056</b>
<b>ITALIA</b>	<b>29.520.862</b>	<b>86.309.920</b>	<b>115.830.782</b>	<b>30.353.139</b>	<b>87.740.891</b>	<b>118.094.030</b>

Fonte: elaborazioni su dati INPS

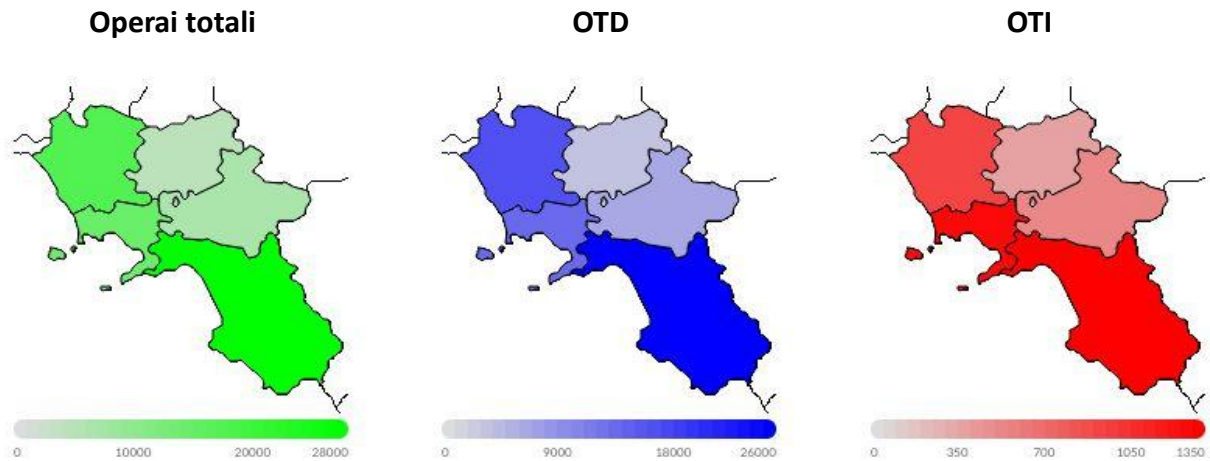
Dal 2023 al 2024 il numero degli operai agricoli in Campania è aumentato di 359 unità, condizionato da un aumento del numero di Operai a Tempo Determinato (OTD) e da una diminuzione del numero di Operai a Tempo Indeterminato (OTI), assestandosi a 70.848 unità.

In dettaglio il numero di operai agricoli in Campania è stato per la componente OTI di 4.467 unità; e di 66.381 per la componente OTD.

Le già suddette variazioni sono state condizionate da un aumento generalizzato degli operai agricoli in 4 delle 5 province, con un aumento registrato in 4 province per gli OTD e in 2 province per gli OTI (Fig. 1 e Fig. 2).

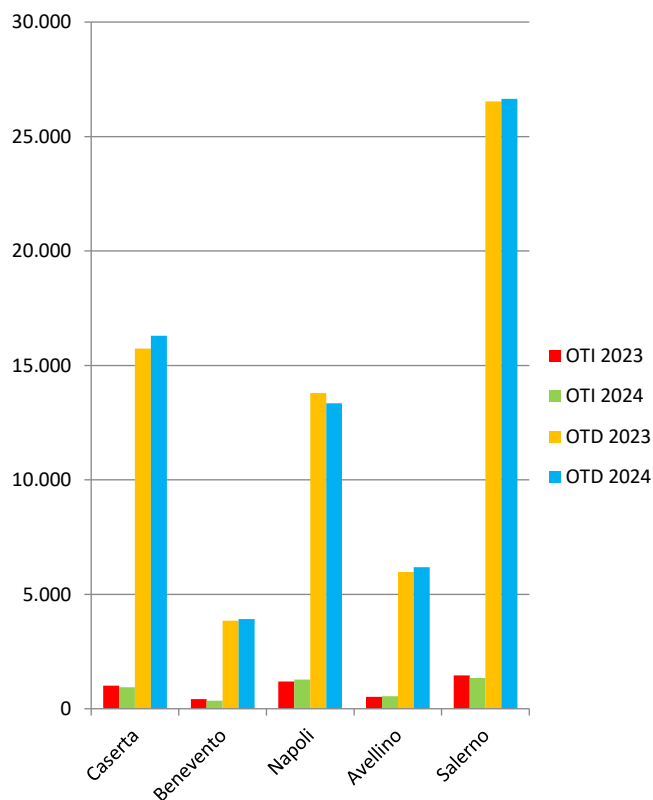
In percentuale l'aumento registrato dal 2023 al 2024 è stato dello 0,5% sul totale degli operai agricoli; dello 0,7% per la componente OTD mentre per gli OTI si è registrata una diminuzione del 2,9%.

**Fig. 1 - Numero operai totali, OTD e OTI agricoli per provincia - Anno 2024**



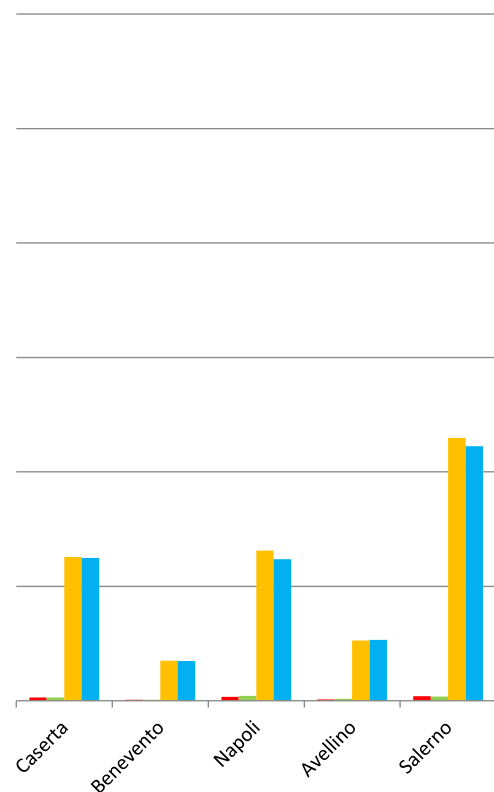
Fonte: elaborazioni su dati INPS

**Fig. 2 - Numero OTD e OTI agricoli - Anni 2023 e 2024**



Fonte: elaborazioni su dati INPS

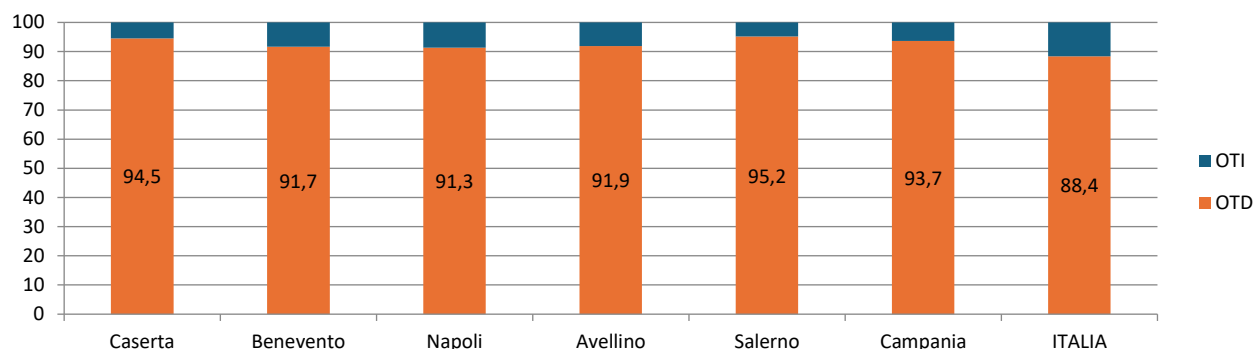
**Fig. 3 - Numero OTD e OTI agricoli - Femmine - Anni 2023 e 2024**



Fonte: elaborazioni su dati INPS

A seguito delle summenzionate variazioni il peso della componente OTD totale a livello regionale è passato dal 93,5% al 93,7%, con pesi registrati nelle varie province oscillanti dal 91,3% di Napoli al 95,2% di Salerno. Queste variazioni, in tutte le province eccetto che a Napoli e Avellino hanno fatto aumentare il peso della componente OTD totale a svantaggio della componente OTI totale (Fig. 4).

**Fig. 4 - Ripartizione percentuale numero OTD e OTI agricoli per territorio - Anno 2024**

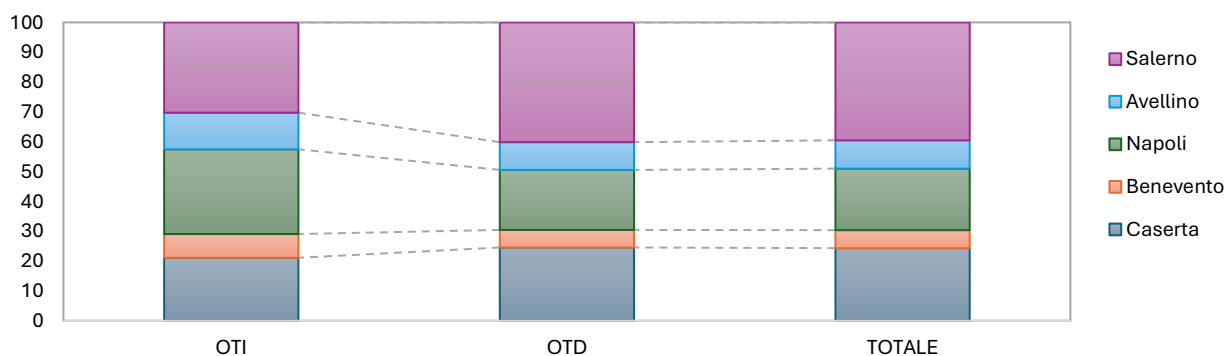


Fonte: elaborazioni su dati INPS

Analizzando la distribuzione degli operai agricoli a livello provinciale, il peso delle province di Napoli e Salerno è diminuito per gli OTD agricoli; il peso delle province di Avellino e Napoli è aumentato per gli OTI agricoli. A seguito delle succitate variazioni le province di Avellino e Caserta hanno visto aumentare il peso degli operai agricoli totali.

Salerno concentra il 40,1% degli OTD agricoli totali, e poi, in ordine di grandezza, Caserta, Napoli, Avellino e Benevento. Per gli OTI agricoli totali il 30,3% è impiegato a Salerno, e in successione Napoli, Caserta, Avellino e Benevento. I pesi degli OTD e OTI agricoli totali hanno portato a concentrare il 39,5% degli operai agricoli totali a Salerno, e a seguire Caserta, Napoli, Avellino e Benevento (Fig. 5).

**Fig. 5 - Ripartizione percentuale numero operai totali, OTI e OTD agricoli per provincia - Anno 2024**



Fonte: elaborazioni su dati INPS

### 1.1.1 Le operaie agricole totali

Dal 2023 al 2024 il numero delle operaie agricole in Campania è diminuito di 707 unità, condizionato da una diminuzione del numero della componente OTD e da un aumento del numero della componente OTI, assestandosi a 28.626 unità, pari al 40,4% del numero degli operai agricoli totali; peso diminuito dell'1,2% rispetto al 2023 (Tab. 2).

In dettaglio il numero di operaie agricole in Campania è stato per la componente OTI di 676, pari al 15,1% degli OTI agricoli totali, peso cresciuto dell'1,6% rispetto al 2023; e di 27.950 per la componente OTD, pari al 42,1% degli OTD agricoli totali, peso diminuito dell'1,5% rispetto al 2023.

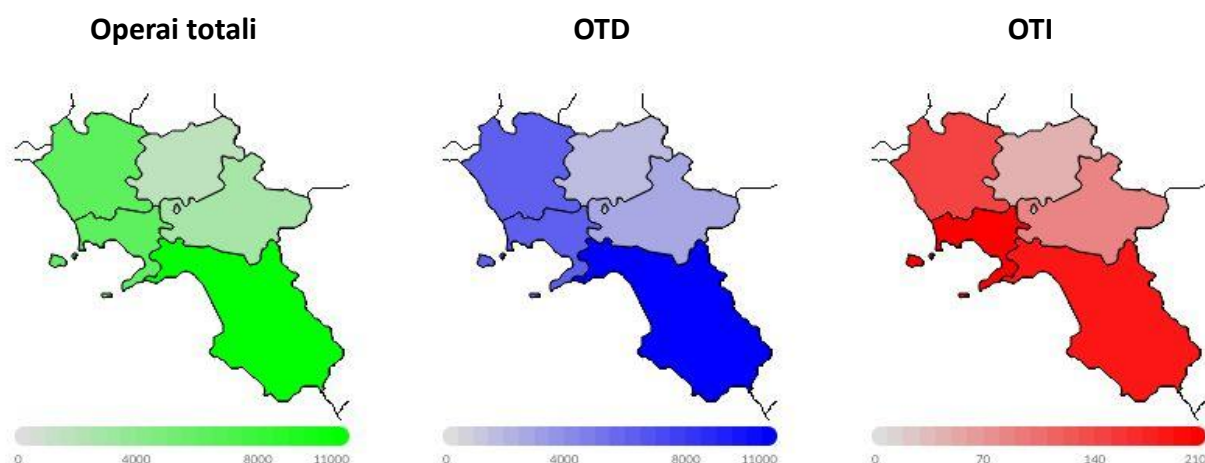
**Tab. 02 - Numero OTD e OTI agricoli totali e relative giornate – Femmine - Anni 2023 e 2024**

Territorio	Numero					
	2023			2024		
	OTI	OTD	TOTALE	OTI	OTD	TOTALE
Caserta	148	6.279	<b>6.427</b>	142	6.241	<b>6.383</b>
Benevento	38	1.748	<b>1.786</b>	47	1.743	<b>1.790</b>
Napoli	177	6.563	<b>6.740</b>	214	6.189	<b>6.403</b>
Avellino	57	2.635	<b>2.692</b>	85	2.656	<b>2.741</b>
Salerno	201	11.487	<b>11.688</b>	188	11.121	<b>11.309</b>
<b>Campania</b>	<b>621</b>	<b>28.712</b>	<b>29.333</b>	<b>676</b>	<b>27.950</b>	<b>28.626</b>
<b>ITALIA</b>	<b>17.471</b>	<b>295.379</b>	<b>312.850</b>	<b>18.416</b>	<b>289.407</b>	<b>307.823</b>
Territorio	Giornate					
	2023			2024		
	OTI	OTD	TOTALE	OTI	OTD	TOTALE
Caserta	29.503	589.145	<b>618.648</b>	26.160	581.632	<b>607.792</b>
Benevento	7.597	145.489	<b>153.086</b>	9.193	142.033	<b>151.226</b>
Napoli	28.459	517.633	<b>546.092</b>	44.248	480.047	<b>524.295</b>
Avellino	10.666	184.874	<b>195.540</b>	14.447	189.029	<b>203.476</b>
Salerno	45.451	1.074.903	<b>1.120.354</b>	42.725	1.054.551	<b>1.097.276</b>
<b>Campania</b>	<b>121.676</b>	<b>2.512.044</b>	<b>2.633.720</b>	<b>136.773</b>	<b>2.447.292</b>	<b>2.584.065</b>
<b>ITALIA</b>	<b>4.244.974</b>	<b>27.986.135</b>	<b>32.231.109</b>	<b>4.558.380</b>	<b>27.876.326</b>	<b>32.434.706</b>

Fonte: elaborazioni su dati INPS

Le sopraccennate variazioni sono state condizionate da una diminuzione generalizzata del numero delle operaie agricole in 3 delle 5 province, con una diminuzione registrata in 4 province per le OTD e in 2 province per le OTI (Fig. 3 e Fig. 6).

**Fig. 6 - Numero operai totali, OTD e OTI agricoli per provincia – Femmine - Anno 2024**

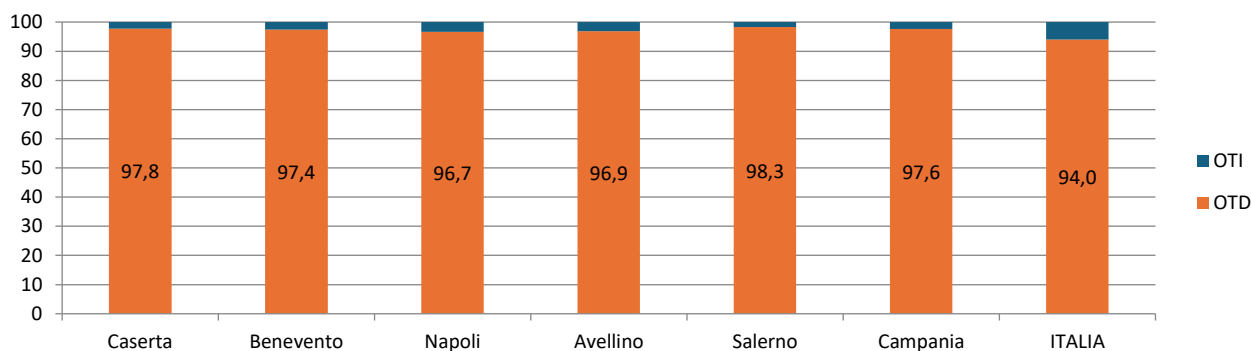


Fonte: elaborazioni su dati INPS

In percentuale la diminuzione registrata dal 2023 al 2024 è stata del 2,4% sul totale delle operaie agricole; del 2,7% per la componente OTD mentre per le OTI si è registrato un aumento dell'8,9%.

A seguito delle suddette variazioni il peso della componente OTD a livello regionale è passato dal 97,9% al 97,6%, con pesi registrati nelle varie province oscillanti dal 96,7% di Napoli al 98,3% di Salerno. Queste variazioni, in tutte le province eccetto che a Caserta e Salerno hanno fatto diminuire il peso della componente OTD totale a vantaggio della componente OTI totale (Fig. 7).

**Fig. 7 - Ripartizione percentuale numero OTD e OTI agricoli per territorio - Femmine - Anno 2024**

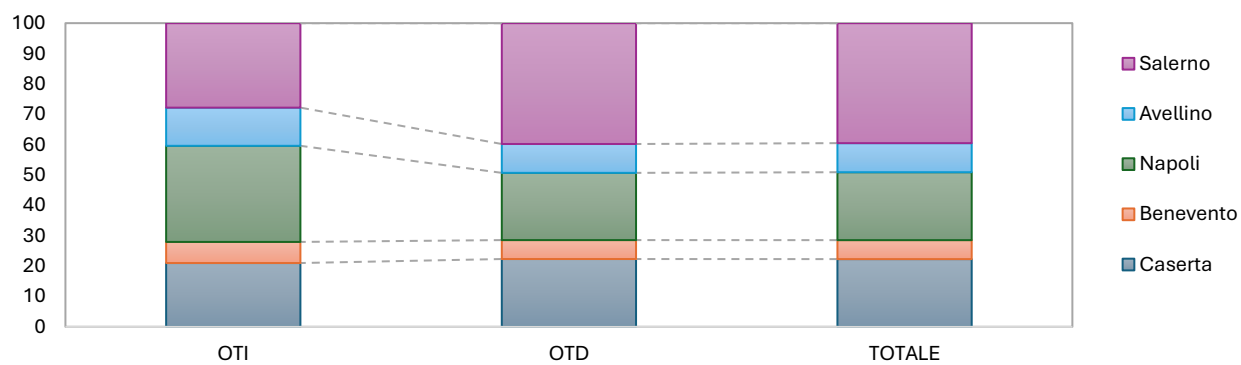


Fonte: elaborazioni su dati INPS

Analizzando la distribuzione delle operaie agricole a livello provinciale, il peso delle province di Napoli e Salerno è diminuito per le OTD agricole; il peso delle province di Salerno e Caserta è diminuito per le OTI agricole. A seguito delle summenzionate variazioni le province di Napoli e Salerno hanno visto diminuire il peso delle operaie agricole totali.

Salerno concentra il 39,8% delle OTD agricole totali, e poi, in ordine di grandezza, Caserta, Napoli, Avellino e Benevento. Per le OTI agricole totali il 31,7% è impiegato a Napoli, e in successione Salerno, Caserta, Avellino e Benevento. I pesi delle OTD e OTI agricole totali hanno portato a concentrare il 39,5% delle operaie agricole totali a Salerno, e a seguire Napoli, Caserta, Avellino e Benevento (Fig. 8).

**Fig. 8 - Ripartizione percentuale numero operai totali, OTI e OTD agricoli per provincia - Femmine - Anno 2024**



Fonte: elaborazioni su dati INPS

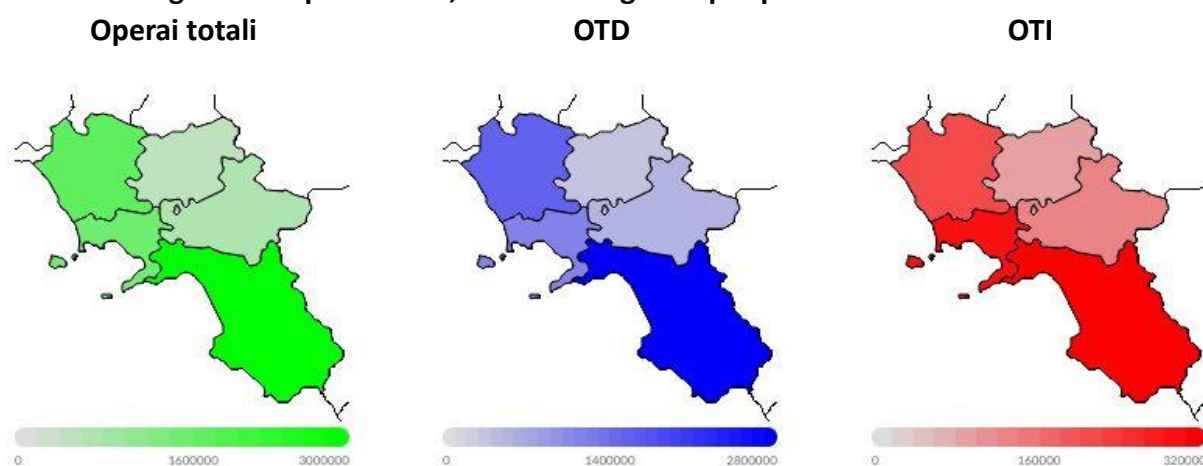
## 1.2 Numero giornate totali operai agricoli

Dal 2023 al 2024 il numero delle giornate degli operai agricoli in Campania è aumentato di 7.244 unità, condizionato da una diminuzione del numero delle giornate della componente OTD e da un aumento del numero delle giornate della componente OTI, assestandosi a 7.378.056 unità (Tab. 1).

In dettaglio il numero di giornate degli operai agricoli in Campania è stato per la componente OTI di 1.029.792 e di 6.348.264 per la componente OTD.

Le succitate variazioni sono state condizionate da un aumento generalizzato delle giornate degli operai agricoli in 3 delle 5 province, con un aumento registrato in 3 province per gli OTD e in 2 province per gli OTI (Fig. 9 e Fig. 10).

**Fig. 9 - Numero giornate operai totali, OTD e OTI agricoli per provincia - Anno 2024**

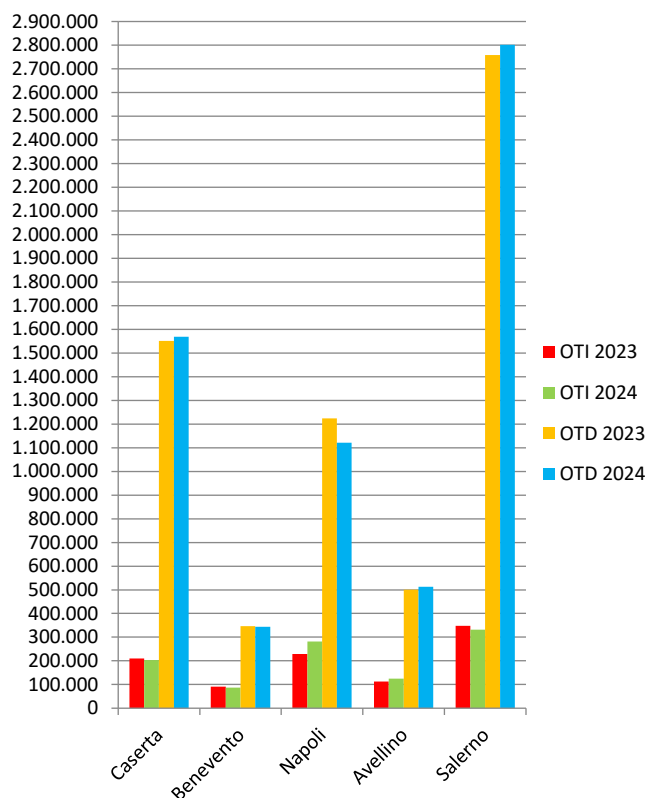


Fonte: elaborazioni su dati INPS

In percentuale l'aumento registrato dal 2023 al 2024 è stato dello 0,1% sul totale delle giornate effettuate dagli operai agricoli; per le OTD si è registrata una diminuzione dello 0,5% mentre per le OTI si è registrato un aumento del 3,8%.

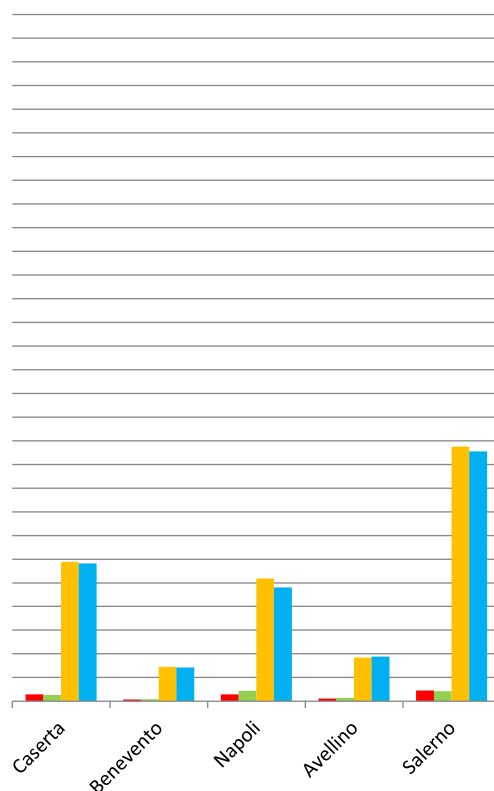
A seguito delle sopraccennate variazioni il peso delle giornate della componente OTD totale a livello regionale è passato dall'86,5% all'86,0%, con pesi registrati nelle varie province oscillanti dal 79,7% di Benevento all'89,4% di Salerno. Queste variazioni, in tutte le province eccetto che a Napoli e Avellino hanno fatto aumentare il peso delle giornate della componente OTD totale a svantaggio della componente OTI totale (Fig. 12).

**Fig. 10 - Numero giornate OTD e OTI agricoli - Anni 2023 e 2024**



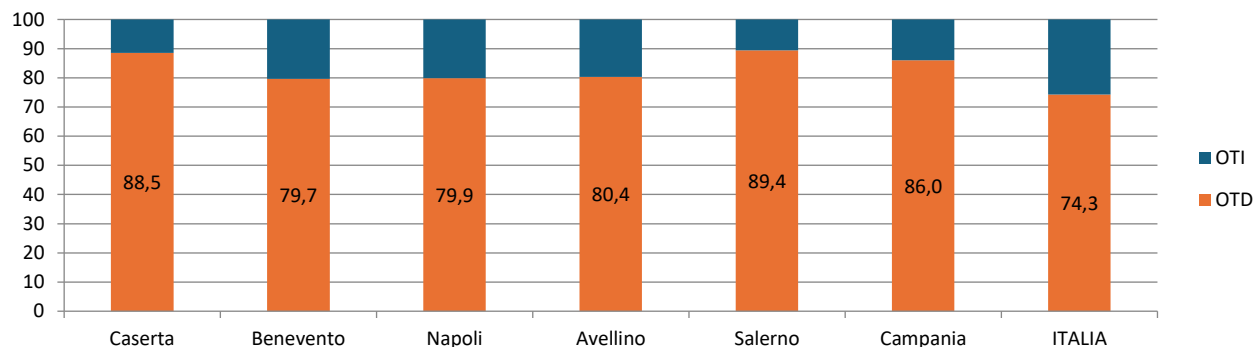
Fonte: elaborazioni su dati INPS

**Fig. 11 - Numero giornate OTD e OTI agricoli - Femmine - Anni 2023 e 2024**



Fonte: elaborazioni su dati INPS

**Fig. 12 - Ripartizione percentuale numero giornate OTD e OTI agricoli per territorio - Anno 2024**



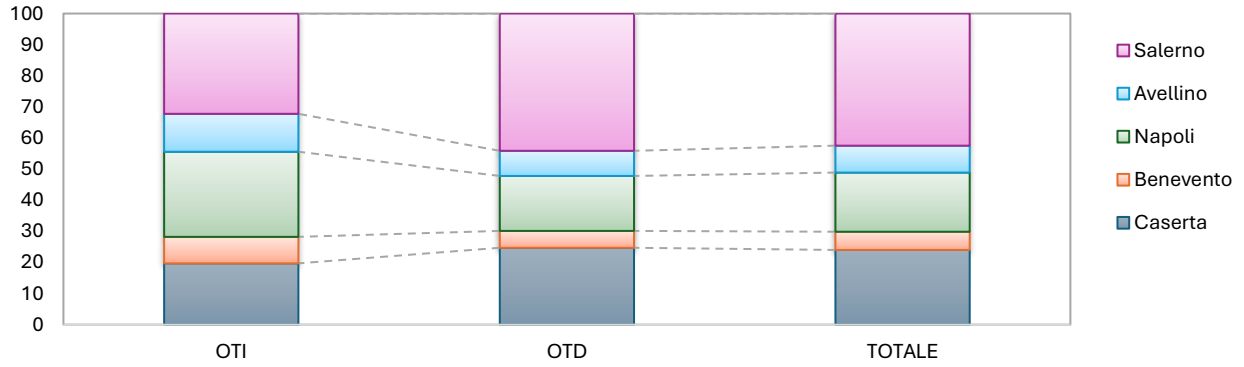
Fonte: elaborazioni su dati INPS

Analizzando la distribuzione delle giornate degli operai agricoli a livello provinciale, il peso delle province di Napoli e Benevento è diminuito per il numero di giornate degli OTD agricoli; il peso delle province di Avellino e Napoli è aumentato per il numero di giornate degli OTI agricoli. A seguito delle suddette variazioni le province di Napoli e Benevento hanno visto diminuire il peso del numero delle giornate degli operai agricoli totali.

Salerno concentra il 44,1% delle giornate degli OTD agricoli totali, e poi, in ordine di grandezza, Caserta, Napoli, Avellino e Benevento. Per le giornate degli OTI agricoli il 32,2% è impiegato a Salerno, e in successione Napoli, Caserta, Avellino e Benevento. I pesi delle giornate degli OTD e OTI

agricoli totali hanno portato a concentrare il 42,5% delle giornate degli operai agricoli totali a Salerno, e a seguire Caserta, Napoli, Avellino e Benevento (Fig. 13).

**Fig. 13 - Ripartizione percentuale numero giornate operai totali, OTI e OTD agricoli per provincia - Anno 2024**

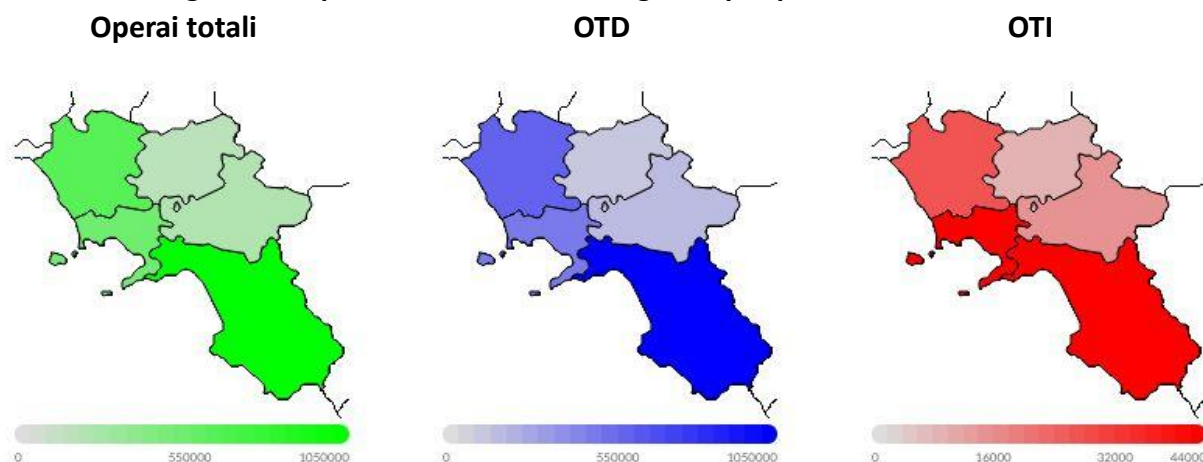


Fonte: elaborazioni su dati INPS

### 1.2.1 Le giornate totali delle operaie agricole

Dal 2023 al 2024 il numero di giornate delle operaie agricole in Campania è diminuito di 49.655 unità, condizionato da una diminuzione delle giornate della componente OTD e da un aumento delle giornate della componente OTI, assestandosi a 2.584.065 unità (Tab. 2).

**Fig. 14 - Numero giornate operai totali, OTD e OTI agricoli per provincia - Femmine - Anno 2024**



Fonte: elaborazioni su dati INPS

In dettaglio in Campania il numero di giornate delle operaie è stato per la componente OTI di 136.773 e di 2.447.292 per la componente OTD.

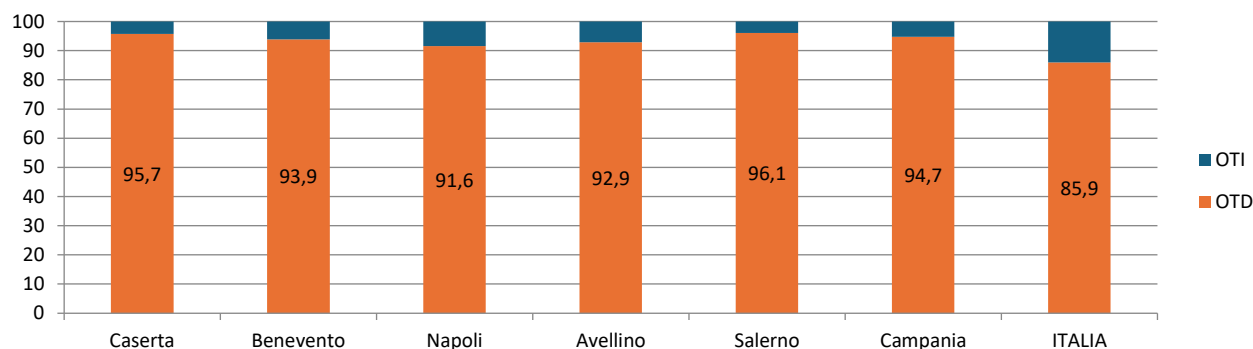
Le summenzionate variazioni sono state condizionate da una diminuzione generalizzata delle giornate delle operaie agricole in 4 delle 5 province, con una diminuzione registrata in 4 province per le OTD e in 2 province per le OTI (Fig. 11 e Fig. 14).

In percentuale la diminuzione registrata dal 2023 al 2024 è stata dell'1,9% sul totale delle giornate effettuate dalle operaie agricole; del 2,6% per la componente OTD mentre per le OTI si è registrato un aumento del 12,4%.

A seguito delle succitate variazioni il peso delle giornate della componente OTD agricola a livello regionale è passato dal 95,4% al 94,7%, con pesi registrati nelle varie province oscillanti dal 91,6% di Napoli al 96,1% di Salerno. Queste variazioni, in tutte le province eccetto che a Caserta e Salerno hanno fatto diminuire il peso delle giornate della componente OTD totale a vantaggio della componente OTI totale (Fig. 15).

Analizzando la distribuzione delle giornate delle operaie agricole a livello provinciale, il peso della provincia di Napoli è diminuito per il numero di giornate delle OTD agricole; il peso delle province di Salerno e Caserta è diminuito per il numero di giornate delle OTI agricole. A seguito delle sopraccennate variazioni le province di Napoli e Salerno hanno visto diminuire il peso del numero delle giornate delle operaie agricole totali.

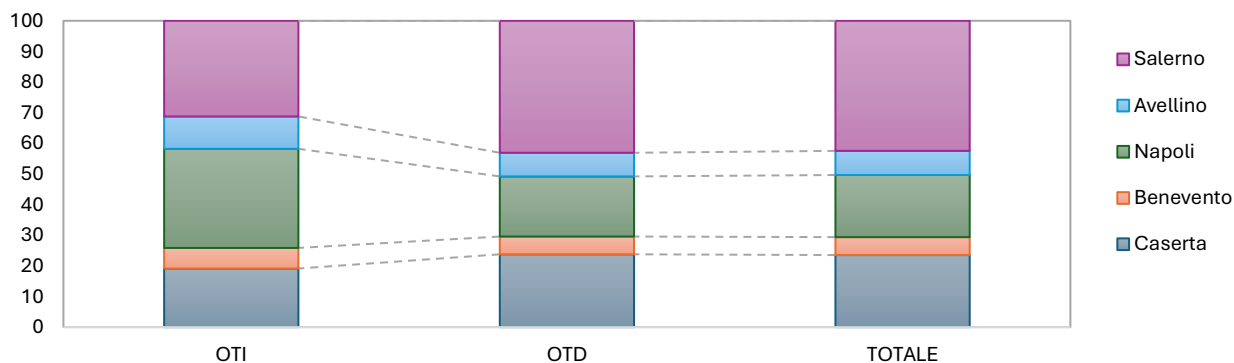
**Fig. 15 - Ripartizione percentuale numero giornate OTD e OTI agricoli per territorio - Femmine - Anno 2024**



Fonte: elaborazioni su dati INPS

Salerno concentra il 43,1% delle giornate delle OTD agricole totali, e poi, in ordine di grandezza, Caserta, Napoli, Avellino e Benevento. Per le giornate delle OTI agricole totali, invece, il 32,4% è impiegato a Napoli, e in successione Salerno, Caserta, Avellino e Benevento. I pesi delle giornate delle OTD e OTI agricole totali hanno portato a concentrare il 42,5% delle giornate delle operaie agricole totali a Salerno, e a seguire Caserta, Napoli, Avellino e Benevento (Fig. 16).

**Fig. 16 - Ripartizione percentuale numero giornate operai totali, OTI e OTD agricoli per provincia - Femmine - Anno 2024**



Fonte: elaborazioni su dati INPS

## 2. GLI OPERAI AGRICOLI STRANIERI

### 2.1 Numero operai agricoli stranieri

Analizzando i dati dell'INPS relativi agli operai agricoli stranieri (Tab. 3), dalle varie informazioni rilevate ed elaborate è possibile individuare lo sviluppo del fenomeno, sia dal punto di vista del numero di persone coinvolte, che del numero di giornate di lavoro effettuate, oltre ad una serie di altri indicatori degni di rilievo.

**Tab. 03 - Numero OTD e OTI agricoli stranieri e relative giornate - Anni 2023 e 2024**

Zone	Numero					
	2023			2024		
	OTI	OTD	TOTALE	OTI	OTD	TOTALE
Caserta	347	7.515	<b>7.862</b>	325	8.207	<b>8.532</b>
Benevento	47	801	<b>848</b>	41	857	<b>898</b>
Napoli	205	3.570	<b>3.775</b>	206	3.898	<b>4.104</b>
Avellino	59	1.384	<b>1.443</b>	64	1.579	<b>1.643</b>
Salerno	211	10.645	<b>10.856</b>	215	11.210	<b>11.425</b>
<b>Campania</b>	<b>869</b>	<b>23.915</b>	<b>24.784</b>	<b>851</b>	<b>25.751</b>	<b>26.602</b>
<b>ITALIA</b>	<b>29.334</b>	<b>342.257</b>	<b>371.591</b>	<b>30.645</b>	<b>369.379</b>	<b>400.024</b>

Zone	Giornate					
	2023			2024		
	OTI	OTD	TOTALE	OTI	OTD	TOTALE
Caserta	52.918	684.972	<b>737.890</b>	47.786	727.571	<b>775.357</b>
Benevento	7.856	64.974	<b>72.830</b>	8.114	65.162	<b>73.276</b>
Napoli	30.626	289.606	<b>320.232</b>	29.858	302.470	<b>332.328</b>
Avellino	9.936	107.133	<b>117.069</b>	12.176	120.631	<b>132.807</b>
Salerno	48.794	1.191.762	<b>1.240.556</b>	50.127	1.239.948	<b>1.290.075</b>
<b>Campania</b>	<b>150.130</b>	<b>2.338.447</b>	<b>2.488.577</b>	<b>148.061</b>	<b>2.455.782</b>	<b>2.603.843</b>
<b>ITALIA</b>	<b>7.292.439</b>	<b>33.912.267</b>	<b>41.204.706</b>	<b>7.701.106</b>	<b>36.484.824</b>	<b>44.185.930</b>

Fonte: elaborazioni su dati INPS

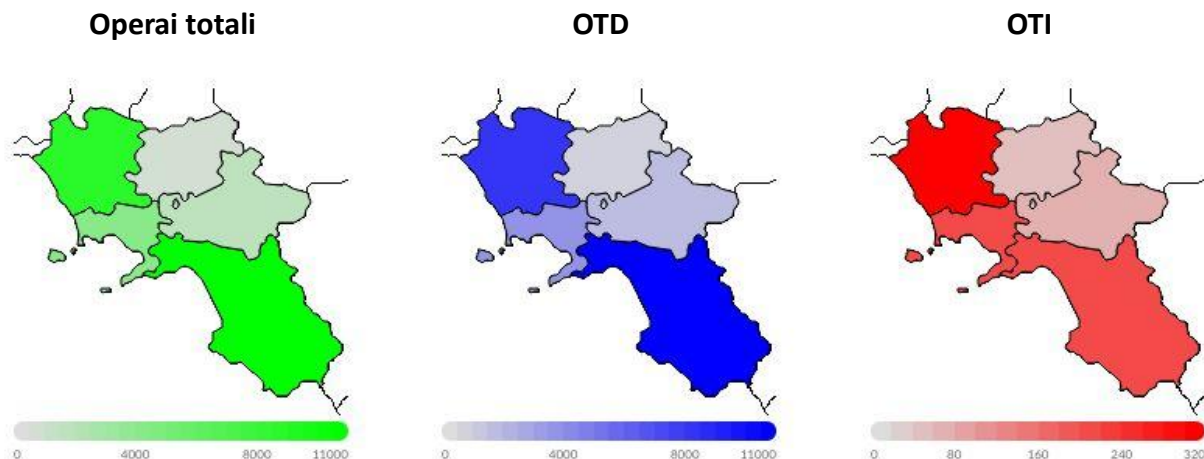
Dal 2023 al 2024 il numero degli operai agricoli stranieri in Campania è aumentato di 1.818 unità, condizionato da un aumento del numero della componente OTD e da una diminuzione del numero della componente OTI, assestandosi a 26.602 unità, pari al 37,5% del numero degli operai agricoli totali; peso cresciuto del 2,4% rispetto al 2023.

In dettaglio il numero di operai agricoli stranieri in Campania è stato per la componente OTI di 851, pari al 19,1% degli OTI agricoli totali, peso cresciuto dello 0,2% rispetto al 2023; e di 25.751 per la componente OTD, pari al 38,8% degli OTD agricoli totali, peso cresciuto del 2,5% rispetto al 2023.

Le suddette variazioni sono state condizionate da un aumento generalizzato degli operai agricoli stranieri in 5 delle 5 province, con un aumento registrato in 5 province per gli OTD e in 3 province per gli OTI (Fig. 17 e Fig. 18).

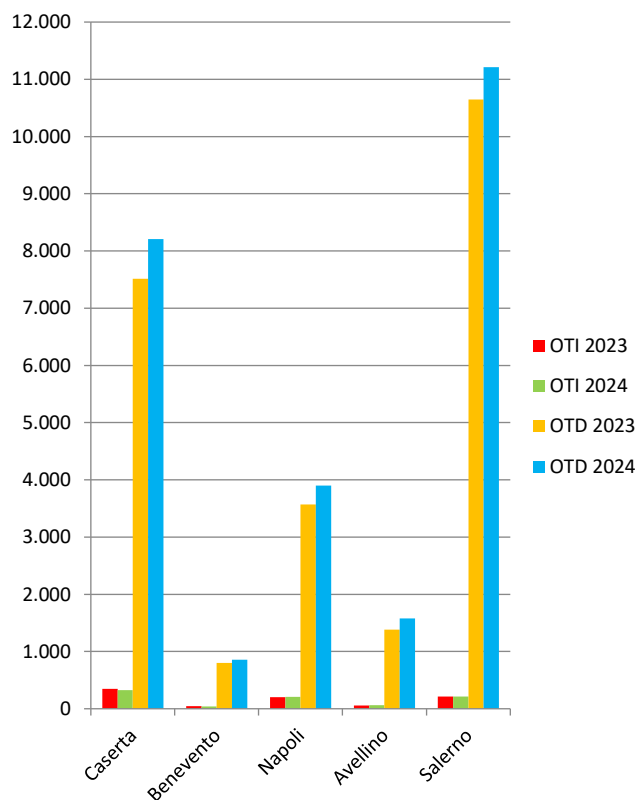
In percentuale l'aumento registrato dal 2023 al 2024 è stato del 7,3% sul totale degli operai agricoli stranieri; del 7,7% per la componente OTD mentre per gli OTI si è registrata una diminuzione del 2,1%.

**Fig. 17 - Numero operai totali, OTD e OTI agricoli stranieri per provincia - Anno 2024**



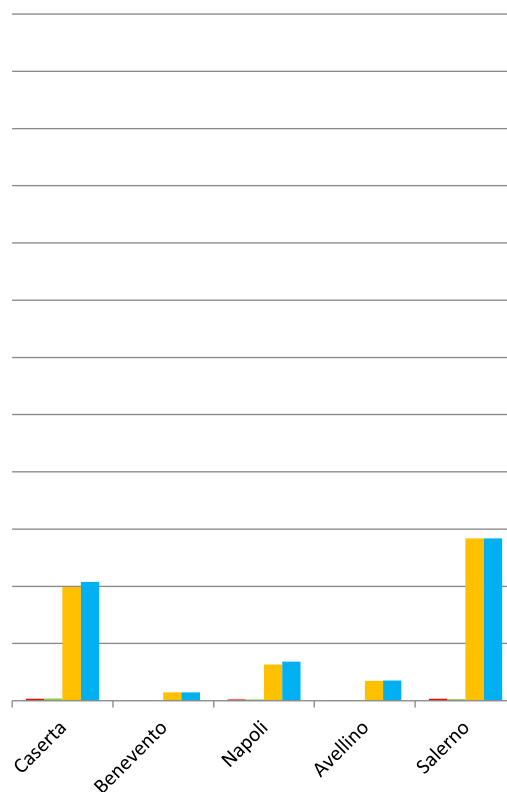
Fonte: elaborazioni su dati INPS

**Fig. 18 - Numero OTD e OTI agricoli stranieri - Anni 2023 e 2024**



Fonte: elaborazioni su dati INPS

**Fig. 19 - Numero OTD e OTI agricoli stranieri - Femmine - Anni 2023 e 2024**

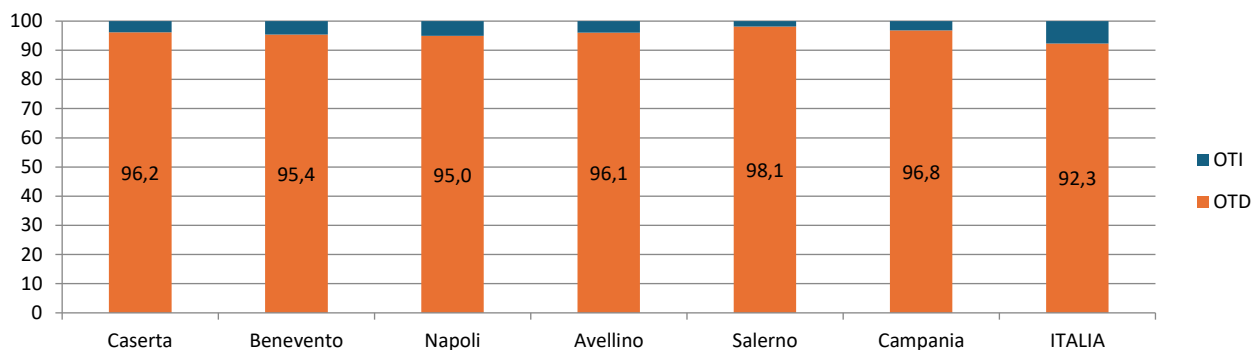


Fonte: elaborazioni su dati INPS

A seguito delle summenzionate variazioni il peso della componente OTD straniera a livello regionale è passato dal 96,5% al 96,8%, con pesi registrati nelle varie province oscillanti dal 95,0% di Napoli al 98,1% di Salerno. Queste variazioni, in tutte le province hanno fatto aumentare il peso della componente OTD straniera a svantaggio della componente OTI straniera (Fig. 20).

Analizzando la distribuzione degli operai agricoli stranieri a livello provinciale, il peso delle province di Salerno e Benevento è diminuito per gli OTD agricoli stranieri; il peso delle province di Caserta e Benevento è diminuito per gli OTI agricoli stranieri. A seguito delle succitate variazioni le province di Salerno e Benevento hanno visto diminuire il peso degli operai agricoli stranieri totali.

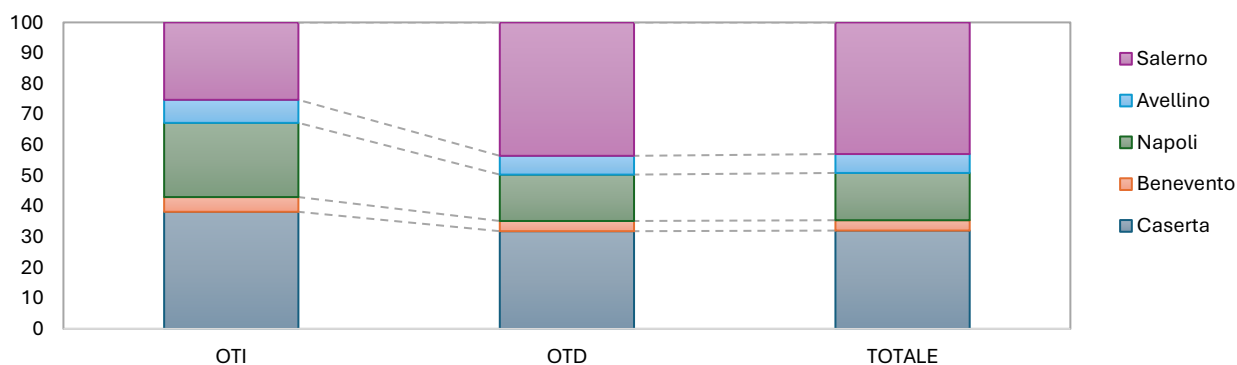
**Fig. 20 - Ripartizione percentuale numero OTD e OTI agricoli stranieri per territorio - Anno 2024**



Fonte: elaborazioni su dati INPS

Salerno concentra il 43,5% degli OTD agricoli stranieri, e poi, in ordine di grandezza, Caserta, Napoli, Avellino e Benevento. Per gli OTI agricoli stranieri, invece, il 38,2% è impiegato a Caserta, e in successione Salerno, Napoli, Avellino e Benevento. I pesi degli OTD e OTI agricoli stranieri hanno portato a concentrare il 42,9% degli operai agricoli stranieri totali a Salerno, e a seguire Caserta, Napoli, Avellino e Benevento (Fig. 21).

**Fig. 21 - Ripartizione percentuale numero operai totali, OTI e OTD agricoli stranieri per provincia - Anno 2024**



Fonte: elaborazioni su dati INPS

### 2.1.1 Le operaie agricole straniere

Dal 2023 al 2024 il numero delle operaie agricole straniere in Campania è aumentato di 145 unità, condizionato da un aumento del numero della componente OTD e da un aumento del numero della componente OTI, assestandosi a 6.200 unità, pari al 21,7% del numero delle operaie agricole totali; peso cresciuto dell'1,0% rispetto al 2023 (Tab. 4).

In dettaglio il numero di operaie agricole straniere in Campania è stato per la componente OTI di 110, pari al 16,3% delle OTI agricole totali, peso diminuito dello 0,3% rispetto al 2023; e di 6.090 per la componente OTD, pari al 21,8% delle OTD agricole totali, peso cresciuto dell'1,1% rispetto al 2023.

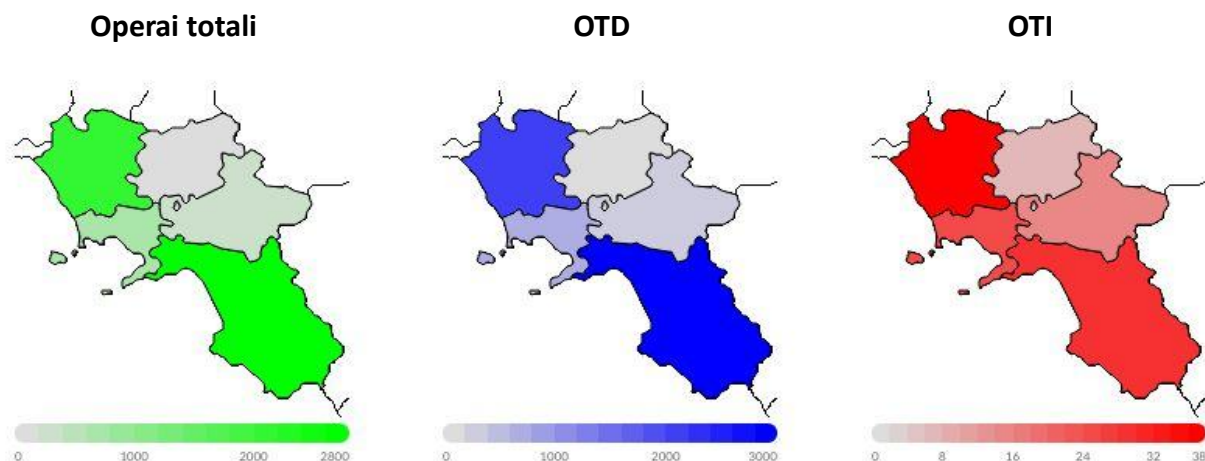
**Tab. 04 - Numero OTD e OTI agricoli stranieri e relative giornate – Femmine - Anni 2023 e 2024**

Territorio	Numero					
	2023			2024		
	OTI	OTD	TOTALE	OTI	OTD	TOTALE
Caserta	36	1.987	<b>2.023</b>	38	2.074	<b>2.112</b>
Benevento	4	148	<b>152</b>	6	146	<b>152</b>
Napoli	23	631	<b>654</b>	24	681	<b>705</b>
Avellino	6	349	<b>355</b>	14	354	<b>368</b>
Salerno	34	2.837	<b>2.871</b>	28	2.835	<b>2.863</b>
<b>Campania</b>	<b>103</b>	<b>5.952</b>	<b>6.055</b>	<b>110</b>	<b>6.090</b>	<b>6.200</b>
<b>ITALIA</b>	<b>3.920</b>	<b>86.930</b>	<b>90.850</b>	<b>4.208</b>	<b>87.423</b>	<b>91.631</b>
Territorio	Giornate					
	2023			2024		
	OTI	OTD	TOTALE	OTI	OTD	TOTALE
Caserta	5.522	175.548	<b>181.070</b>	4.963	182.252	<b>187.215</b>
Benevento	797	11.560	<b>12.357</b>	990	10.631	<b>11.621</b>
Napoli	3.441	47.593	<b>51.034</b>	3.400	50.522	<b>53.922</b>
Avellino	1.289	25.358	<b>26.647</b>	2.131	26.758	<b>28.889</b>
Salerno	7.761	298.456	<b>306.217</b>	6.718	295.612	<b>302.330</b>
<b>Campania</b>	<b>18.810</b>	<b>558.515</b>	<b>577.325</b>	<b>18.202</b>	<b>565.775</b>	<b>583.977</b>
<b>ITALIA</b>	<b>926.662</b>	<b>8.421.690</b>	<b>9.348.352</b>	<b>1.017.929</b>	<b>8.690.742</b>	<b>9.708.671</b>

Fonte: elaborazioni su dati INPS

Le sopraccennate variazioni sono state condizionate da un aumento generalizzato del numero delle operaie agricole straniere in 4 delle 5 province, con un aumento registrato in 3 province per le OTD e in 4 province per le OTI (Fig. 19 e Fig. 22).

**Fig. 22 - Numero operai totali, OTD e OTI agricoli stranieri per provincia - Femmine - Anno 2024**

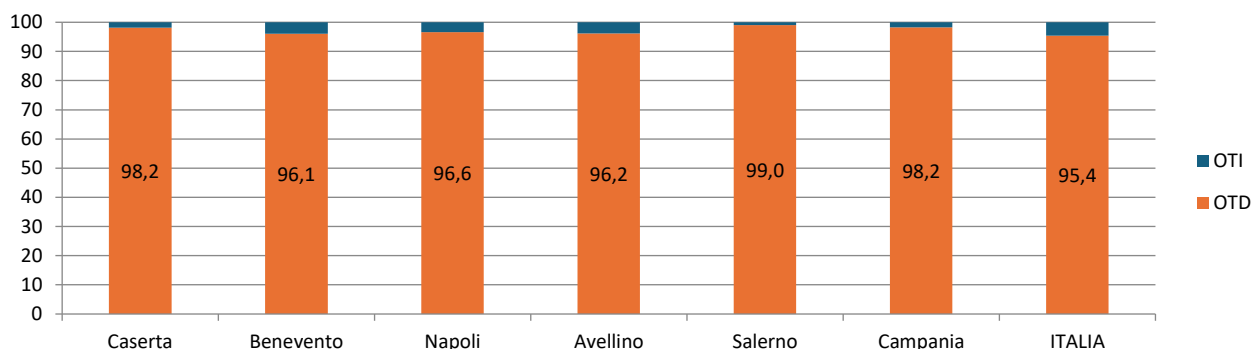


Fonte: elaborazioni su dati INPS

In percentuale l'aumento registrato dal 2023 al 2024 è stato del 2,4% sul totale delle operaie agricole straniere; del 2,3% per la componente OTD e del 6,8% per la componente OTI.

A seguito delle suddette variazioni il peso della componente OTD straniera a livello regionale è passato dal 98,3% al 98,2%, con pesi registrati nelle varie province oscillanti dal 96,1% di Benevento al 99,0% di Salerno. Queste variazioni, in tutte le province eccetto che a Salerno e Napoli hanno fatto diminuire il peso della componente OTD straniera a vantaggio della componente OTI straniera (Fig. 23).

**Fig. 23 - Ripartizione percentuale numero OTD e OTI agricoli stranieri per territorio - Femmine - Anno 2024**



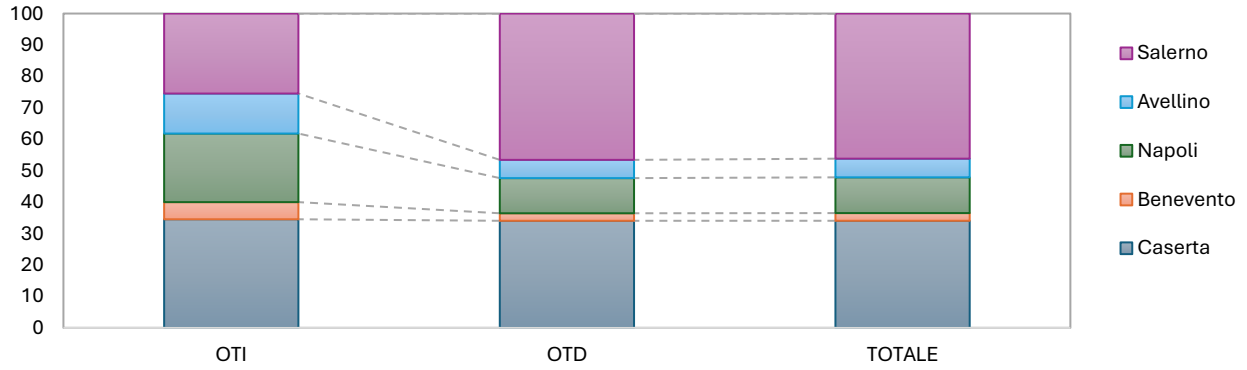
Fonte: elaborazioni su dati INPS

Analizzando la distribuzione delle operaie agricole straniere a livello provinciale, il peso delle province di Napoli e Caserta è aumentato per le OTD agricole straniere; il peso delle province di Benevento e Avellino è aumentato per le OTI agricole straniere. A seguito delle summenzionate variazioni le province di Salerno e Benevento hanno visto diminuire il peso delle operaie agricole straniere totali.

Salerno concentra il 46,6% delle OTD agricole straniere, e poi, in ordine di grandezza, Caserta, Napoli, Avellino e Benevento. Per le OTI agricole straniere, invece, il 34,5% è impiegato a Caserta, e in successione Salerno, Napoli, Avellino e Benevento. I pesi delle OTD e OTI agricole straniere hanno

portato a concentrare il 46,2% delle operaie agricole straniere totali a Salerno, e a seguire Caserta, Napoli, Avellino e Benevento (Fig. 24).

**Fig. 24 - Ripartizione percentuale numero operai totali, OTI e OTD agricoli stranieri per provincia - Femmine - Anno 2024**



Fonte: elaborazioni su dati INPS

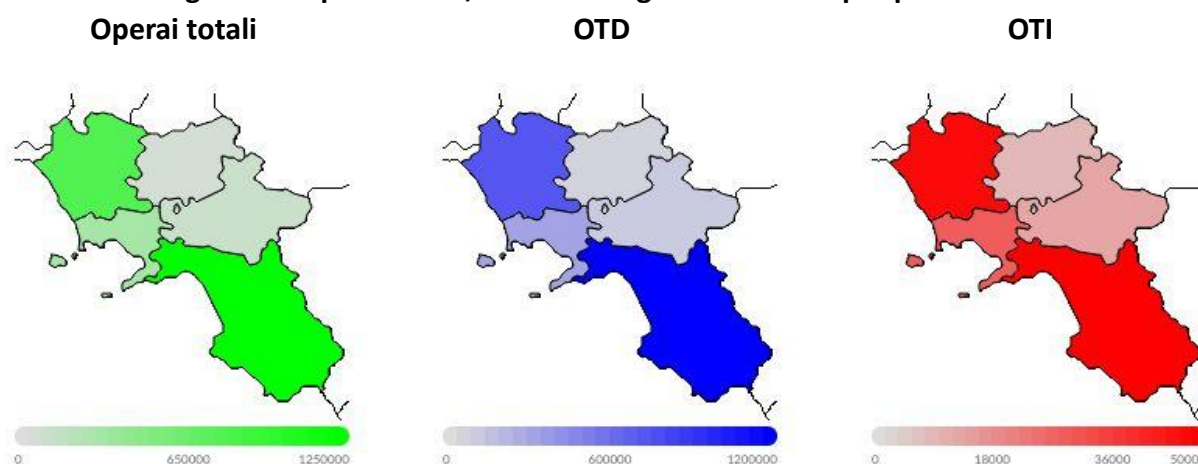
## 2.2 Numero giornate operai agricoli stranieri

Dal 2023 al 2024 il numero di giornate degli operai agricoli stranieri in Campania è aumentato di 115.266 unità, condizionato da un aumento delle giornate della componente OTD e da una diminuzione delle giornate della componente OTI, assestandosi a 2.603.843 unità, pari al 35,3% delle giornate degli operai agricoli totali; peso cresciuto dell'1,5% rispetto al 2023 (Tab. 3).

In dettaglio il numero di giornate degli operai agricoli stranieri in Campania è stato per la componente OTI di 148.061, pari al 14,4% delle giornate degli OTI agricoli totali, peso diminuito dello 0,8% rispetto al 2023, e di 2.455.782 per la componente OTD, pari al 38,7% delle giornate degli OTD agricoli totali, peso cresciuto del 2,0% rispetto al 2023.

Le succitate variazioni sono state condizionate da un aumento generalizzato delle giornate degli operai agricoli stranieri in 5 delle 5 province, con un aumento registrato in 5 province per gli OTD e in 3 province per gli OTI (Fig. 25 e Fig. 26).

**Fig. 25 - Numero giornate operai totali, OTD e OTI agricoli stranieri per provincia - Anno 2024**



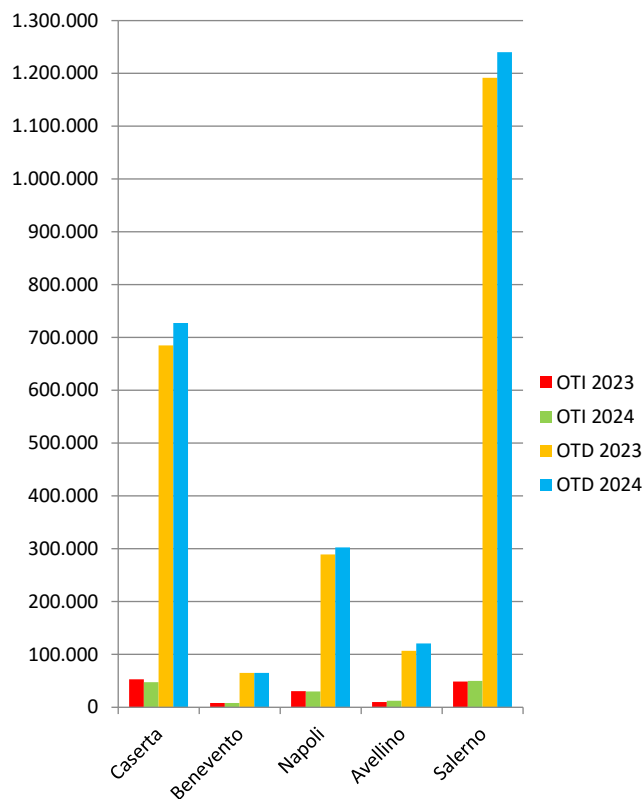
Fonte: elaborazioni su dati INPS

In percentuale l'aumento registrato dal 2023 al 2024 è stato del 4,6% sul totale delle giornate effettuate dagli operai agricoli stranieri; del 5,0% per la componente OTD mentre per gli OTI si è registrata una diminuzione dell'1,4%.

A seguito delle sopraccennate variazioni il peso delle giornate della componente OTD straniera a livello regionale è passato dal 94,0% al 94,3%, con pesi registrati nelle varie province oscillanti dall'88,9% di Benevento al 96,1% di Salerno. Queste variazioni, in tutte le province eccetto che a Avellino e Benevento hanno fatto aumentare il peso delle giornate della componente OTD straniera a svantaggio della componente OTI straniera (Fig. 28).

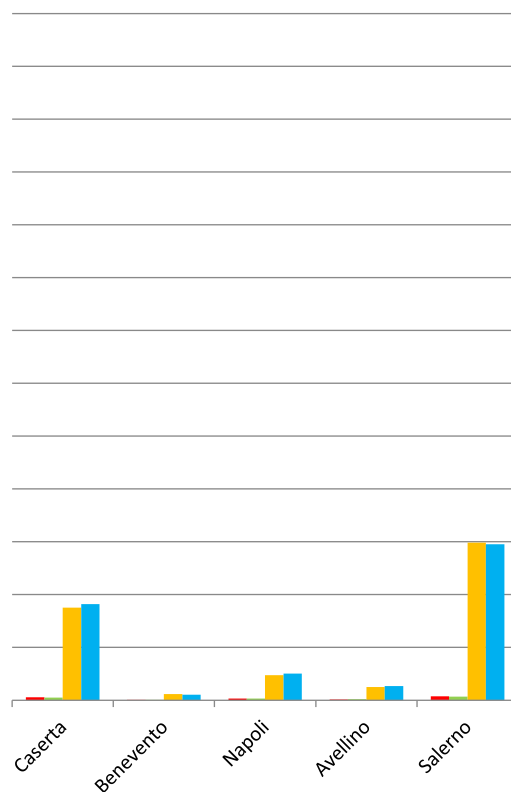
Analizzando la distribuzione delle giornate degli operai agricoli stranieri a livello provinciale, il peso delle province di Avellino e Caserta è aumentato per il numero di giornate degli OTD agricoli stranieri; il peso delle province di Caserta e Napoli è diminuito per il numero di giornate degli OTI agricoli stranieri. A seguito delle suddette variazioni le province di Caserta e Avellino hanno visto aumentare il peso delle giornate degli operai agricoli stranieri totali.

**Fig. 26 - Numero giornate OTD e OTI agricoli stranieri - Anni 2023 e 2024**



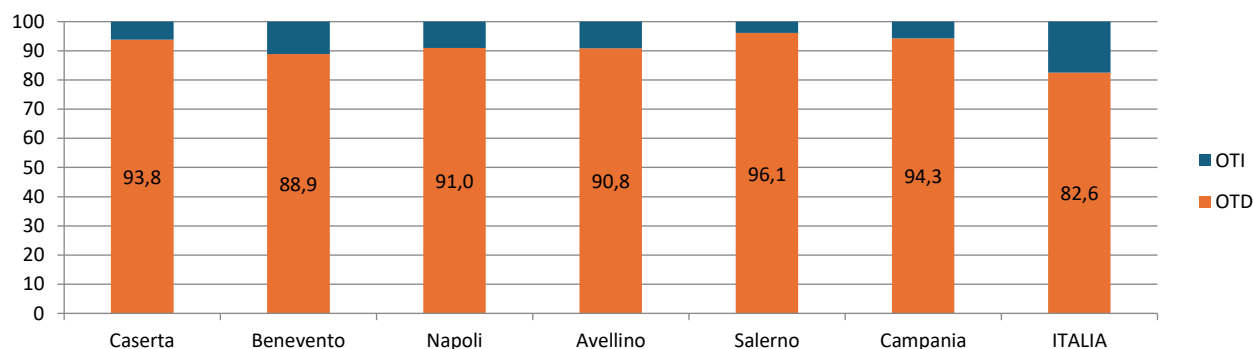
Fonte: elaborazioni su dati INPS

**Fig. 27 - Numero giornate OTD e OTI agricoli stranieri - Femmine - Anni 2023 e 2024**



Fonte: elaborazioni su dati INPS

**Fig. 28 - Ripartizione percentuale numero giornate OTD e OTI agricoli stranieri per territorio - Anno 2024**



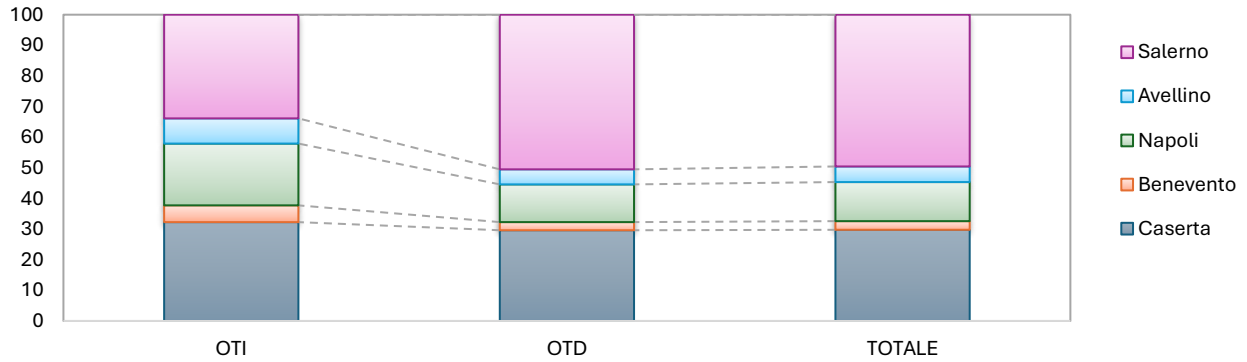
Fonte: elaborazioni su dati INPS

Analizzando la distribuzione delle giornate degli operai agricoli stranieri a livello provinciale, il peso delle province di Avellino e Caserta è aumentato per il numero di giornate degli OTD agricoli stranieri; il peso delle province di Caserta e Napoli è diminuito per il numero di giornate degli OTI agricoli stranieri. A seguito delle suddette variazioni le province di Caserta e Avellino hanno visto aumentare il peso delle giornate degli operai agricoli stranieri totali.

Salerno concentra il 50,5% delle giornate degli OTD agricoli stranieri, e poi, in ordine di grandezza, Caserta, Napoli, Avellino e Benevento. Per le giornate degli OTI agricoli il 33,9% è impiegato a

Salerno, e in successione Caserta, Napoli, Avellino e Benevento. I pesi delle giornate degli OTD e OTI agricoli stranieri hanno portato a concentrare il 49,5% delle giornate degli operai agricoli stranieri totali a Salerno, e a seguire Caserta, Napoli, Avellino e Benevento (Fig. 29).

**Fig. 29 - Ripartizione percentuale numero giornate operai totali, OTI e OTD agricoli stranieri per provincia - Anno 2024**

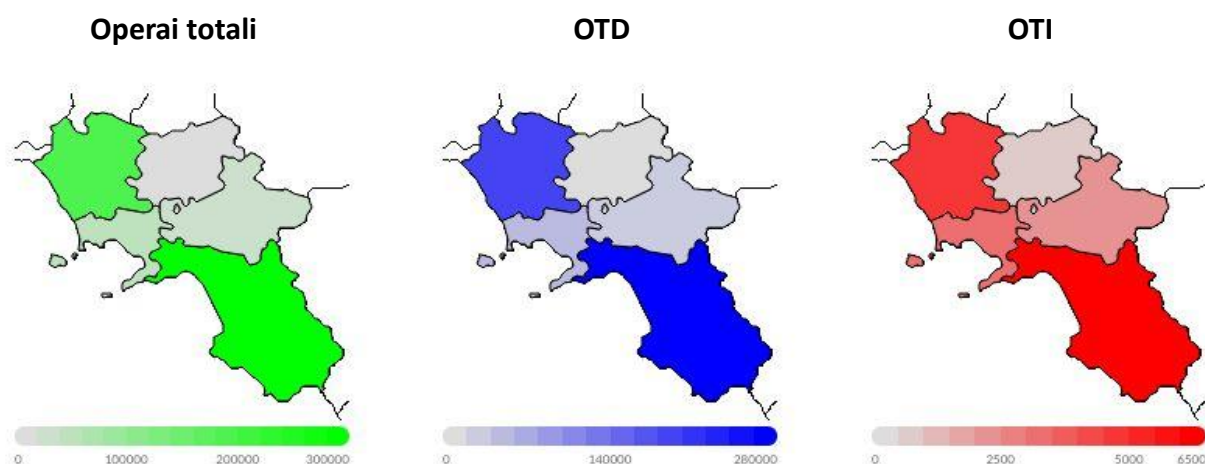


Fonte: elaborazioni su dati INPS

### 2.2.1 Le giornate delle operaie agricole straniere

Dal 2023 al 2024 il numero di giornate delle operaie agricole straniere in Campania è aumentato di 6.652 unità, condizionato da un aumento delle giornate della componente OTD e da una diminuzione delle giornate della componente OTI, assestandosi a 583.977 unità, pari al 22,6% delle giornate delle operaie agricole totali; peso cresciuto dello 0,7% rispetto al 2023 (Tab. 4).

**Fig. 30 - Numero giornate operai totali, OTD e OTI agricoli stranieri per provincia - Femmine - Anno 2024**



Fonte: elaborazioni su dati INPS

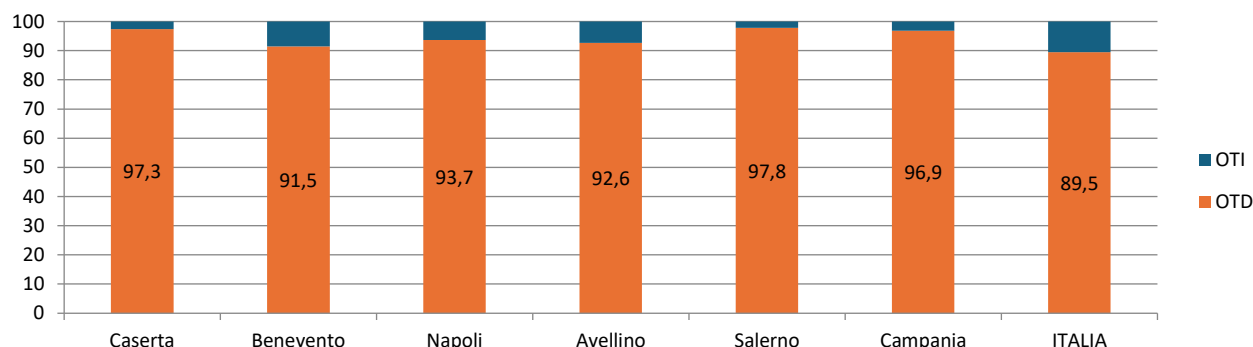
In dettaglio in Campania il numero di giornate delle operaie straniere è stato per la componente OTI di 18.202, pari al 13,3% delle giornate delle OTI agricole totali, peso diminuito del 2,2% rispetto al 2023, e di 565.775 per la componente OTD, pari al 23,1% delle giornate delle OTD agricole totali, peso cresciuto dello 0,9% rispetto al 2023.

Le summenzionate variazioni sono state condizionate da un aumento generalizzato delle giornate delle operaie agricole straniere in 3 delle 5 province, con un aumento registrato in 3 province per le OTD e in 2 province per le OTI (Fig. 27 e Fig. 30).

In percentuale l'aumento registrato dal 2023 al 2024 è stato dell'1,2% sul totale delle giornate effettuate dalle operaie agricole straniere; dell'1,3% per la componente OTD mentre per gli OTI si è registrata una diminuzione del 3,2%.

A seguito delle succitate variazioni il peso delle giornate della componente OTD straniera a livello regionale è passato dal 96,7% al 96,9%, con pesi registrati nelle varie province oscillanti dal 91,5% di Benevento al 97,8% di Salerno. Queste variazioni, in tutte le province eccetto che a Avellino e Benevento hanno fatto aumentare il peso delle giornate della componente OTD straniera a svantaggio della componente OTI straniera (Fig. 31).

**Fig. 31 - Ripartizione percentuale numero giornate OTD e OTI agricoli stranieri per territorio - Femmine - Anno 2024**

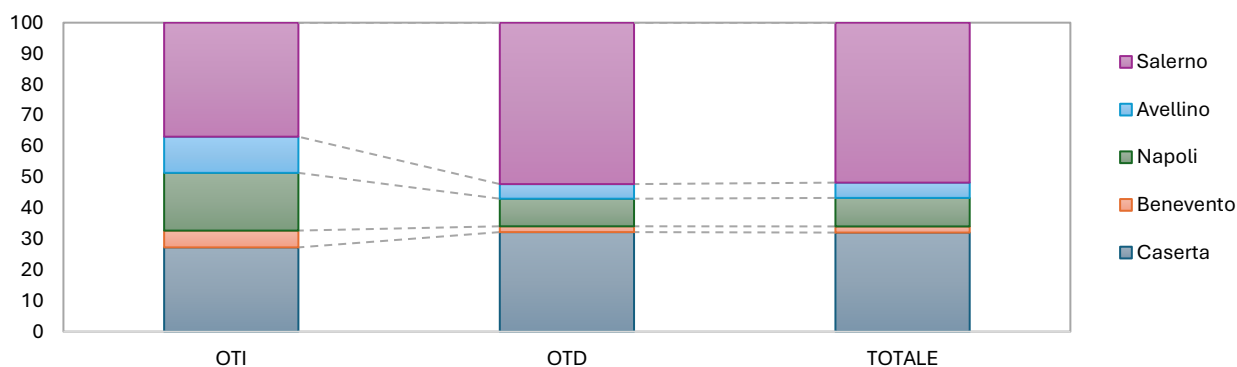


Fonte: elaborazioni su dati INPS

Analizzando la distribuzione delle giornate delle operaie agricole straniere a livello provinciale, il peso delle province di Salerno e Benevento è diminuito per il numero di giornate delle OTD agricole straniere; il peso delle province di Salerno e Caserta è diminuito per il numero di giornate delle OTI agricole straniere. A seguito delle sopraccennate variazioni le province di Salerno e Benevento hanno visto diminuire il peso delle giornate delle operaie agricole straniere totali.

Salerno concentra il 52,2% delle giornate delle OTD agricole straniere, e poi, in ordine di grandezza, Caserta, Napoli, Avellino e Benevento. Per le giornate delle OTI agricole straniere il 36,9% è impiegato a Salerno, e in successione Caserta, Napoli, Avellino e Benevento. I pesi delle giornate delle OTD e OTI agricole straniere hanno portato a concentrare il 51,8% delle giornate delle operaie agricole straniere totali a Salerno, e a seguire Caserta, Napoli, Avellino e Benevento (Fig. 32).

**Fig. 32 - Ripartizione percentuale numero giornate operai totali, OTI e OTD agricoli stranieri per provincia - Femmine - Anno 2024**



Fonte: elaborazioni su dati INPS

### 3. GLI OPERAI AGRICOLI COMUNITARI

#### 3.1 Numero operai agricoli comunitari

Analizzando i dati dell'INPS relativi agli operai agricoli comunitari (Tab. 5), dalle varie informazioni rilevate ed elaborate è possibile individuare lo sviluppo del fenomeno, sia dal punto di vista del numero di persone coinvolte, che del numero di giornate di lavoro effettuate, oltre ad una serie di altri indicatori degni di rilievo.

**Tab. 05 - Numero OTD e OTI agricoli comunitari e relative giornate - Anni 2023 e 2024**

Territorio	Numero					
	2023			2024		
	OTI	OTD	TOTALE	OTI	OTD	TOTALE
Caserta	26	1.536	<b>1.562</b>	16	1.409	<b>1.425</b>
Benevento	7	130	<b>137</b>	4	133	<b>137</b>
Napoli	24	424	<b>448</b>	19	405	<b>424</b>
Avellino	14	304	<b>318</b>	16	298	<b>314</b>
Salerno	44	2.033	<b>2.077</b>	37	1.895	<b>1.932</b>
<b>Campania</b>	<b>115</b>	<b>4.427</b>	<b>4.542</b>	<b>92</b>	<b>4.140</b>	<b>4.232</b>
<b>ITALIA</b>	<b>6.021</b>	<b>90.845</b>	<b>96.866</b>	<b>6.112</b>	<b>85.083</b>	<b>91.195</b>
Territorio	Giornate					
	2023			2024		
	OTI	OTD	TOTALE	OTI	OTD	TOTALE
Caserta	4.291	136.019	<b>140.310</b>	3.335	125.884	<b>129.219</b>
Benevento	895	11.044	<b>11.939</b>	705	10.169	<b>10.874</b>
Napoli	5.025	31.499	<b>36.524</b>	3.917	29.879	<b>33.796</b>
Avellino	2.287	23.330	<b>25.617</b>	2.692	23.545	<b>26.237</b>
Salerno	10.160	226.183	<b>236.343</b>	9.421	217.342	<b>226.763</b>
<b>Campania</b>	<b>22.658</b>	<b>428.075</b>	<b>450.733</b>	<b>20.070</b>	<b>406.819</b>	<b>426.889</b>
<b>ITALIA</b>	<b>1.543.680</b>	<b>8.080.029</b>	<b>9.623.709</b>	<b>1.582.397</b>	<b>7.742.882</b>	<b>9.325.279</b>

Fonte: elaborazioni su dati INPS

Dal 2023 al 2024 il numero degli operai agricoli comunitari in Campania è diminuito di 310 unità, condizionato da una diminuzione del numero della componente OTD e da una diminuzione del numero della componente OTI, assestandosi a 4.232 unità, pari al 15,9% del numero degli operai agricoli stranieri totali; peso diminuito del 2,4% rispetto al 2023.

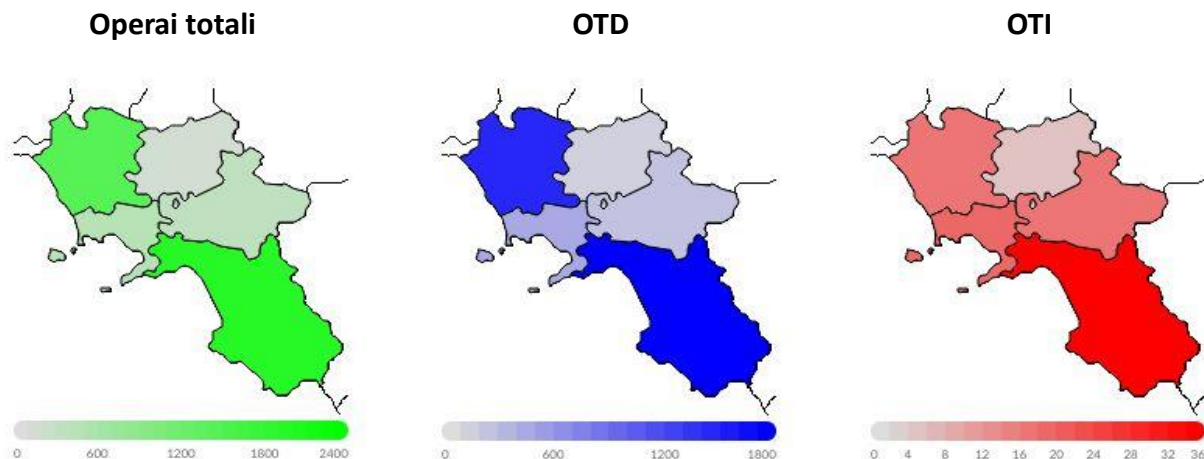
In dettaglio il numero di operai agricoli comunitari in Campania è stato per la componente OTI di 92, pari al 10,8% del numero degli OTI agricoli totali stranieri, peso diminuito del 2,4% rispetto al 2023; e di 4.140 unità per la componente OTD, pari al 16,1% del numero degli OTD agricoli totali stranieri, peso diminuito del 2,4% rispetto al 2023.

Le suddette variazioni sono state condizionate da una diminuzione generalizzata degli operai agricoli comunitari in 4 delle 5 province, con una diminuzione registrata in 4 province per gli OTD e in 4 province per gli OTI (Fig. 33 e Fig. 34).

In percentuale la diminuzione registrata dal 2023 al 2024 è stata del 6,8% sul totale degli operai agricoli comunitari; del 6,5% per la componente OTD e del 20,0% per la componente OTI.

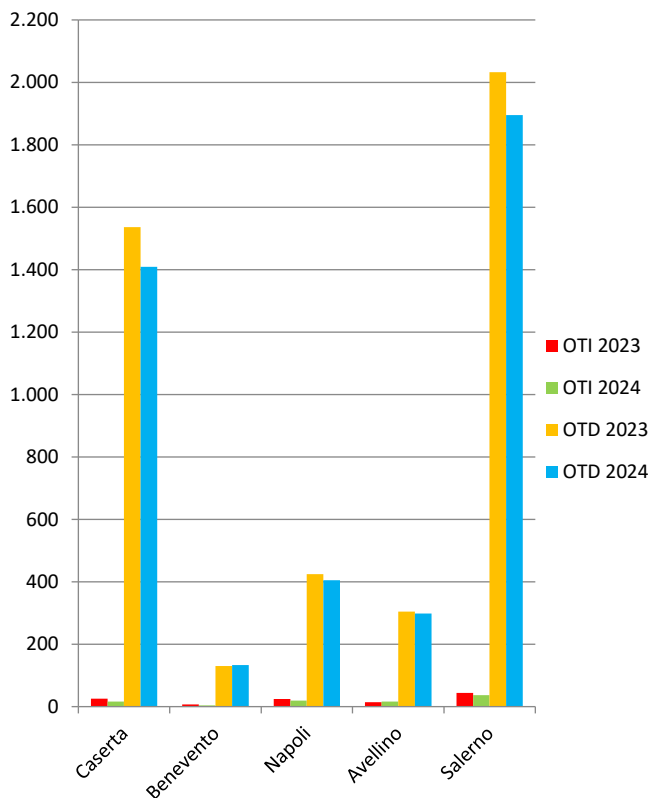
A seguito delle summenzionate variazioni il peso della componente OTD comunitaria a livello regionale è passato dal 97,5% al 97,8%, con pesi registrati nelle varie province oscillanti dal 94,9% di Avellino al 98,9% di Caserta. Queste variazioni, in tutte le province eccetto che a Avellino hanno fatto aumentare il peso della componente OTD comunitaria a svantaggio della componente OTI comunitaria (Fig. 36).

**Fig. 33 - Numero operai totali, OTD e OTI agricoli comunitari per provincia - Anno 2024**



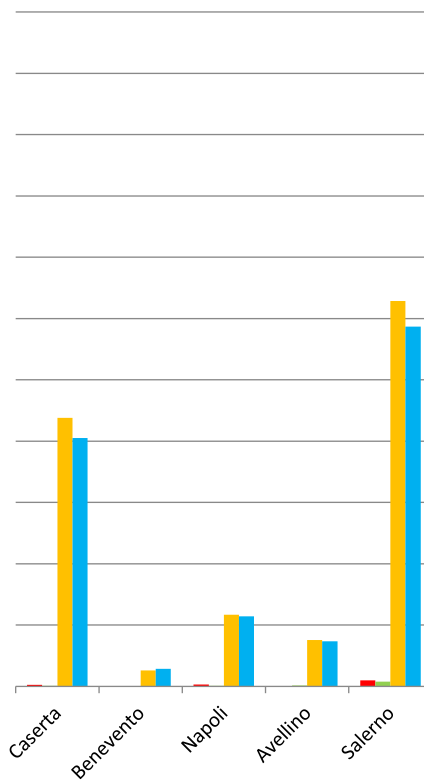
Fonte: elaborazioni su dati INPS

**Fig. 34 - Numero OTD e OTI agricoli comunitari - Anni 2023 e 2024**



Fonte: elaborazioni su dati INPS

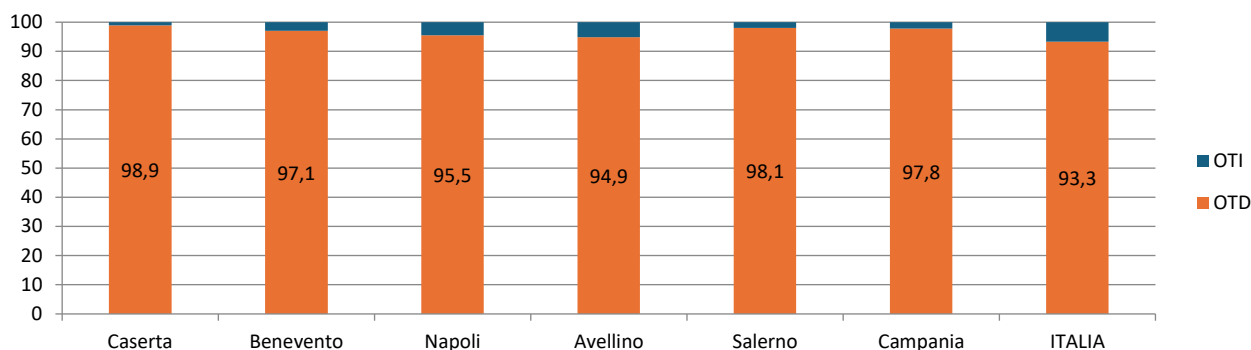
**Fig. 35 - Numero OTD e OTI agricoli comunitari - Femmine - Anni 2023 e 2024**



Fonte: elaborazioni su dati INPS

Analizzando la distribuzione degli operai agricoli comunitari a livello provinciale, il peso delle province di Caserta e Salerno è diminuito per gli OTD agricoli comunitari; il peso delle province di Salerno e Avellino è aumentato per gli OTI agricoli comunitari. A seguito delle succitate variazioni le province di Caserta e Salerno hanno visto diminuire il peso degli operai agricoli comunitari totali.

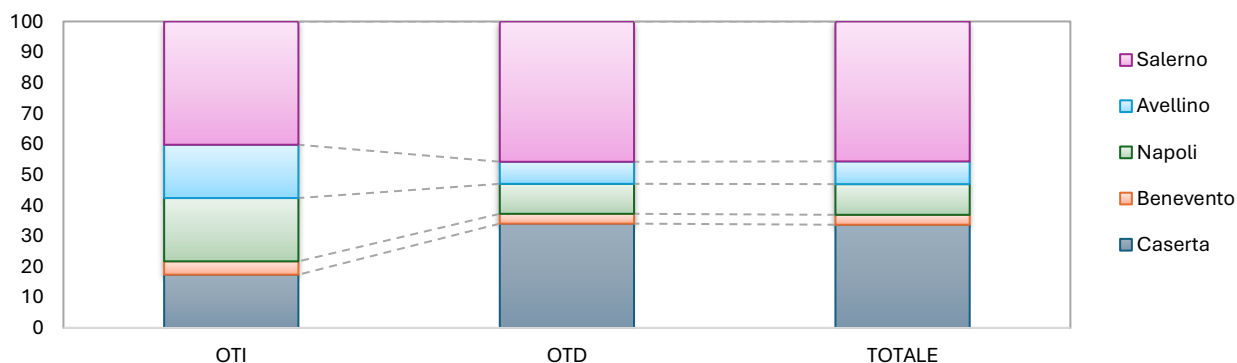
**Fig. 36 - Ripartizione percentuale numero OTD e OTI agricoli comunitari per territorio - Anno 2024**



Fonte: elaborazioni su dati INPS

Salerno concentra il 45,8% degli OTD agricoli comunitari, e poi, in ordine di grandezza, Caserta, Napoli, Avellino e Benevento. Per gli OTI agricoli comunitari il 40,2% è impiegato a Salerno, e in successione Napoli, Caserta, Avellino e Benevento. I pesi degli OTD e OTI agricoli comunitari hanno portato a concentrare il 45,7% degli operai agricoli comunitari totali a Salerno, e a seguire Caserta, Napoli, Avellino e Benevento (Fig. 37).

**Fig. 37 - Ripartizione percentuale numero operai totali, OTI e OTD agricoli comunitari per provincia - Anno 2024**



Fonte: elaborazioni su dati INPS

### 3.1.1 Le operaie agricole comunitarie

Dal 2023 al 2024 il numero delle operaie agricole comunitarie in Campania è diminuito di 161 unità, condizionato da una diminuzione del numero della componente OTD e da una diminuzione del numero della componente OTI, assestandosi a 2.441 unità, pari al 39,4% del numero delle operaie agricole straniere totali; peso diminuito del 3,6% rispetto al 2023 (Tab. 6).

**Tab. 06 - Numero OTD e OTI agricoli comunitari e relative giornate – Femmine - Anni 2023 e 2024**

Territorio	Numero					
	2023			2024		
	OTI	OTD	TOTALE	OTI	OTD	TOTALE
Caserta	5	876	<b>881</b>	2	810	<b>812</b>
Benevento	1	52	<b>53</b>	1	57	<b>58</b>
Napoli	6	234	<b>240</b>	2	229	<b>231</b>
Avellino	0	151	<b>151</b>	3	147	<b>150</b>
Salerno	20	1.257	<b>1.277</b>	16	1.174	<b>1.190</b>
<b>Campania</b>	<b>32</b>	<b>2.570</b>	<b>2.602</b>	<b>24</b>	<b>2.417</b>	<b>2.441</b>
<b>ITALIA</b>	<b>1.546</b>	<b>39.413</b>	<b>40.959</b>	<b>1.643</b>	<b>37.631</b>	<b>39.274</b>
Territorio	Giornate					
	2023			2024		
	OTI	OTD	TOTALE	OTI	OTD	TOTALE
Caserta	467	78.662	<b>79.129</b>	337	73.252	<b>73.589</b>
Benevento	114	3.963	<b>4.077</b>	1	3.850	<b>3.851</b>
Napoli	1.199	17.463	<b>18.662</b>	624	16.063	<b>16.687</b>
Avellino	0	11.095	<b>11.095</b>	408	11.111	<b>11.519</b>
Salerno	4.745	139.615	<b>144.360</b>	4.161	134.263	<b>138.424</b>
<b>Campania</b>	<b>6.525</b>	<b>250.798</b>	<b>257.323</b>	<b>5.531</b>	<b>238.539</b>	<b>244.070</b>
<b>ITALIA</b>	<b>374.143</b>	<b>3.665.800</b>	<b>4.039.943</b>	<b>406.449</b>	<b>3.599.988</b>	<b>4.006.437</b>

Fonte: elaborazioni su dati INPS

In dettaglio il numero di operaie agricole comunitarie in Campania è stato per la componente OTI di 24, pari al 21,8% del numero delle OTI agricole totali straniere, peso diminuito del 9,2% rispetto al 2023; e di 2.417 per la componente OTD, pari al 39,7% del numero delle OTD agricole totali straniere, peso diminuito del 3,5% rispetto al 2023.

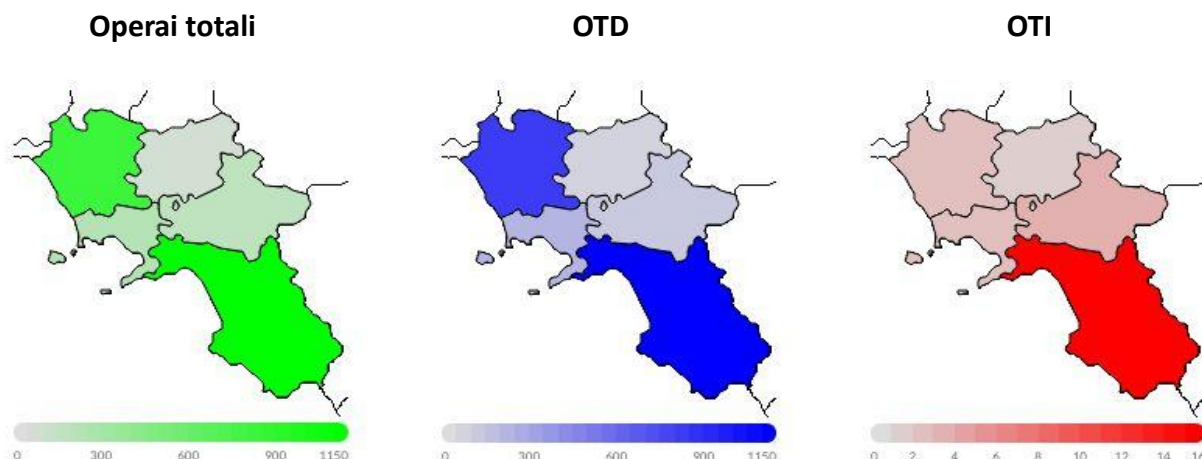
Le sopraccennate variazioni sono state condizionate da una diminuzione generalizzata del numero delle operaie agricole comunitarie in 4 delle 5 province, con una diminuzione registrata in 4 province per le OTD e in 3 province per le OTI (Fig. 35 e Fig. 38).

In percentuale la diminuzione registrata dal 2023 al 2024 è stata del 6,2% sul totale delle operaie agricole comunitarie; del 6,0% per la componente OTD e del 25,0% per la componente OTI.

A seguito delle suddette variazioni il peso della componente OTD comunitaria a livello regionale è passato dal 98,8% al 99,0%, con pesi registrati nelle varie province oscillanti dal 98,0% di Avellino al 99,8% di Caserta. Queste variazioni, in tutte le province eccetto che a Avellino hanno fatto aumentare il peso della componente OTD comunitaria a svantaggio della componente OTI comunitaria (Fig. 39).

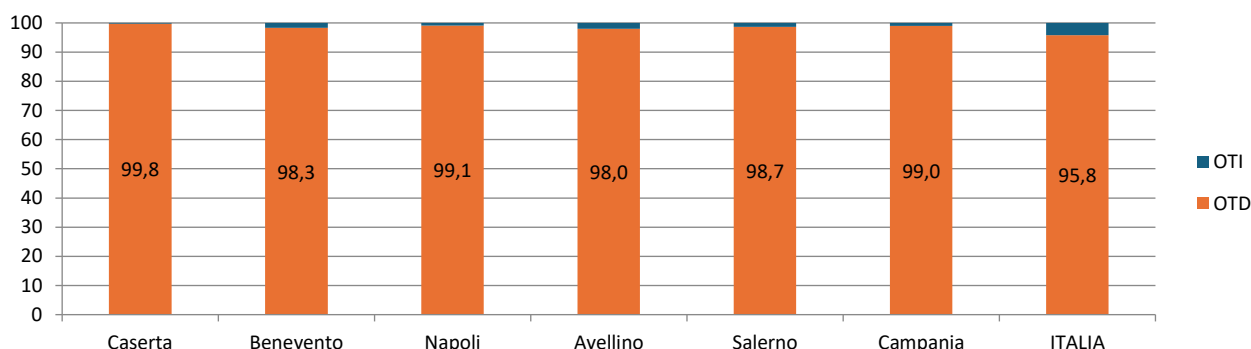
Analizzando la distribuzione delle operaie agricole comunitarie a livello provinciale, il peso delle province di Caserta e Salerno è diminuito per le OTD agricole comunitarie; il peso delle province di Napoli e Caserta è diminuito per le OTI agricole comunitarie. A seguito delle summenzionate variazioni le province di Caserta e Salerno hanno visto diminuire il peso delle operaie agricole comunitarie totali.

**Fig. 38 - Numero operai totali, OTD e OTI agricoli comunitari per provincia - Femmine - Anno 2024**



Fonte: elaborazioni su dati INPS

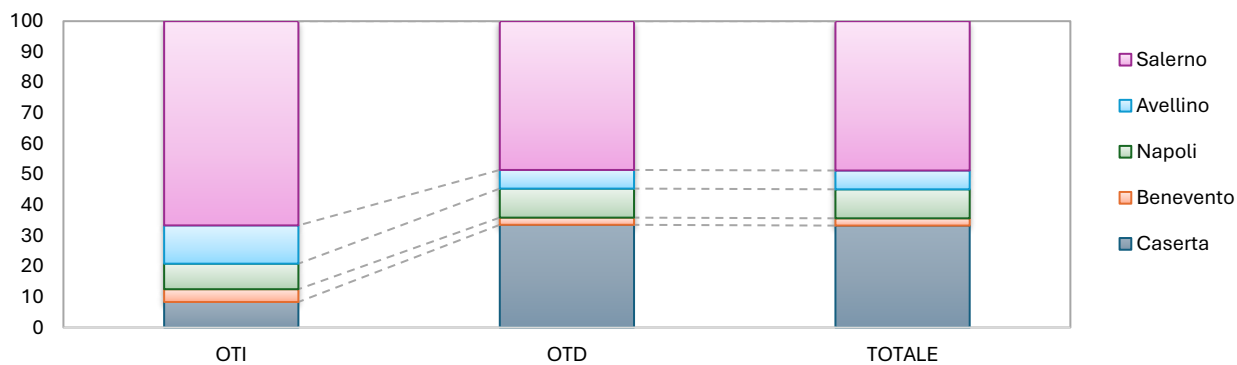
**Fig. 39 - Ripartizione percentuale numero OTD e OTI agricoli comunitari per territorio - Femmine - Anno 2024**



Fonte: elaborazioni su dati INPS

Salerno concentra il 48,6% delle OTD agricole comunitarie, e poi, in ordine di grandezza, Caserta, Napoli, Avellino e Benevento. Per le OTI agricole comunitarie il 66,7% è impiegato a Salerno, e in successione Avellino, Caserta, Napoli e Benevento. I pesi delle OTD e OTI agricole comunitarie hanno portato a concentrare il 48,8% delle operaie agricole comunitarie totali a Salerno, e a seguire Caserta, Napoli, Avellino e Benevento (Fig. 40).

**Fig. 40 - Ripartizione percentuale numero operai totali, OTI e OTD agricoli comunitari per provincia - Femmine - Anno 2024**



Fonte: elaborazioni su dati INPS

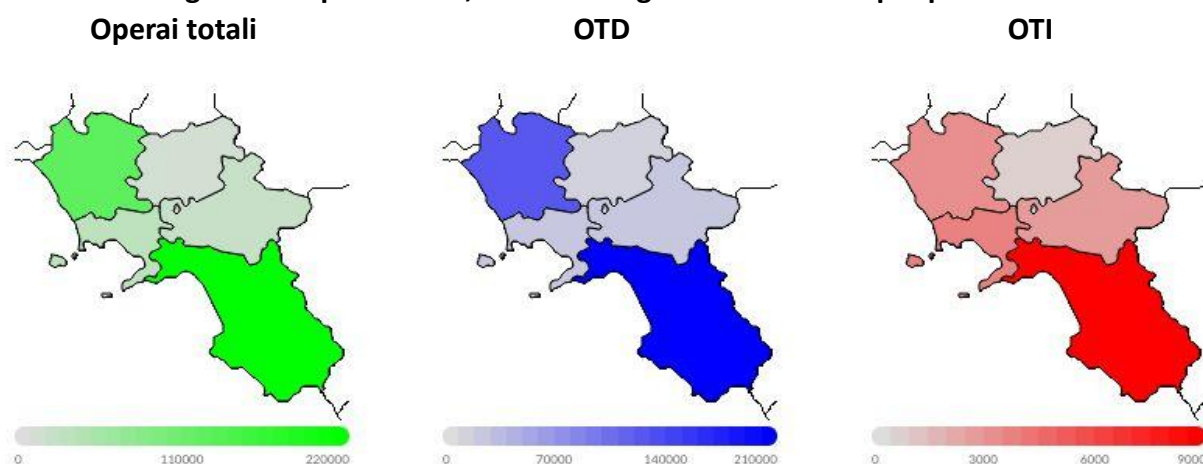
### 3.2 Numero giornate operai agricoli comunitari

Dal 2023 al 2024 il numero di giornate degli operai agricoli comunitari in Campania è diminuito di 23.844 unità, condizionato da una diminuzione delle giornate della componente OTD e da una diminuzione delle giornate della componente OTI, assestandosi a 426.889 unità, pari al 16,4% delle giornate degli operai agricoli stranieri totali; peso diminuito dell'1,7% rispetto al 2023 (Tab. 5).

In dettaglio il numero di giornate degli operai agricoli comunitari in Campania è stato per la componente OTI di 20.070, pari al 13,6% delle giornate degli OTI agricoli totali stranieri, peso diminuito dell'1,5% rispetto al 2023; e di 406.819 per la componente OTD, pari al 16,6% delle giornate degli OTD agricoli totali stranieri, peso diminuito dell'1,7% rispetto al 2023.

Le succitate variazioni sono state condizionate da una diminuzione generalizzata delle giornate degli operai agricoli comunitari in 4 delle 5 province, con una diminuzione registrata in 4 province per gli OTD e in 4 province per gli OTI (Fig. 41 e Fig. 42).

**Fig. 41 - Numero giornate operai totali, OTD e OTI agricoli comunitari per provincia - Anno 2024**



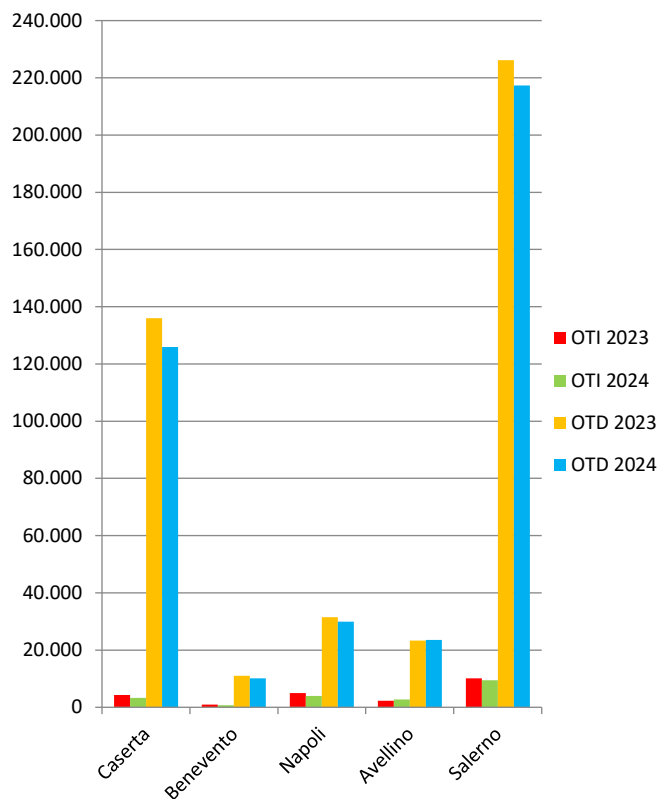
Fonte: elaborazioni su dati INPS

In percentuale la diminuzione registrata dal 2023 al 2024 è stata del 5,3% sul totale delle giornate effettuate dagli operai agricoli comunitari; del 5,0% per la componente OTD e dell'11,4% per la componente OTI.

A seguito delle sopraccennate variazioni il peso delle giornate della componente OTD comunitaria a livello regionale è passato dal 95,0% al 95,3%, con pesi registrati nelle varie province oscillanti dall'88,4% di Napoli al 97,4% di Caserta. Queste variazioni, in tutte le province eccetto che a Avellino hanno fatto aumentare il peso delle giornate della componente OTD comunitaria a svantaggio della componente OTI comunitaria (Fig. 44).

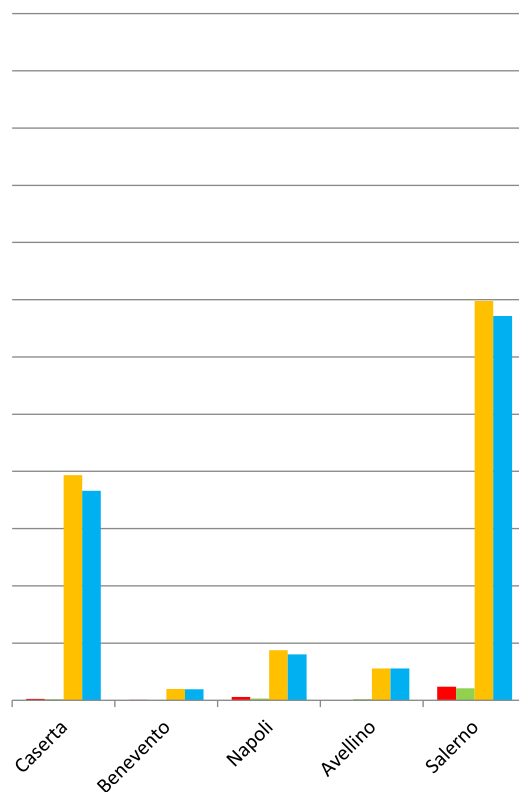
Analizzando la distribuzione delle giornate degli operai agricoli comunitari a livello provinciale, il peso delle province di Avellino e Salerno è aumentato per il numero di giornate degli OTD agricoli comunitari; il peso delle province di Salerno e Avellino è aumentato per il numero di giornate degli OTI agricoli comunitari. A seguito delle suddette variazioni le province di Avellino e Salerno hanno visto aumentare il peso delle giornate degli operai agricoli comunitari totali.

**Fig. 42 - Numero giornate OTD e OTI agricoli comunitari - Anni 2023 e 2024**



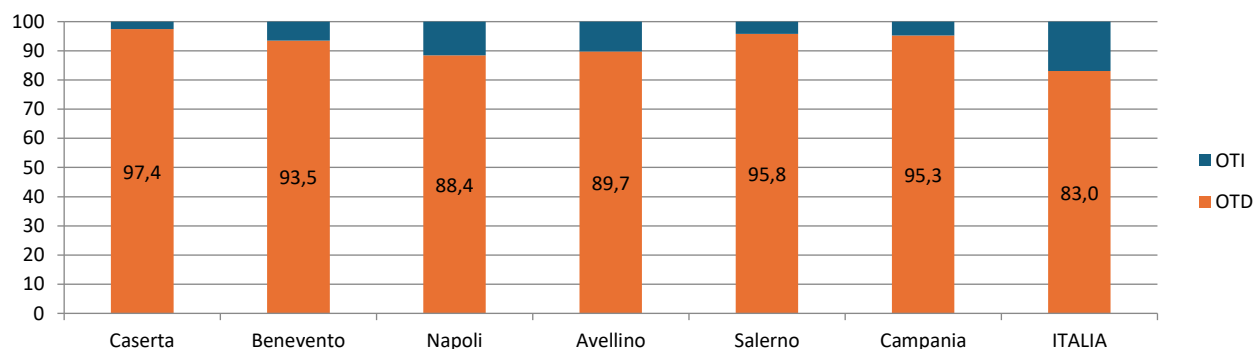
Fonte: elaborazioni su dati INPS

**Fig. 43 - Numero giornate OTD e OTI agricoli comunitari - Femmine - Anni 2023 e 2024**



Fonte: elaborazioni su dati INPS

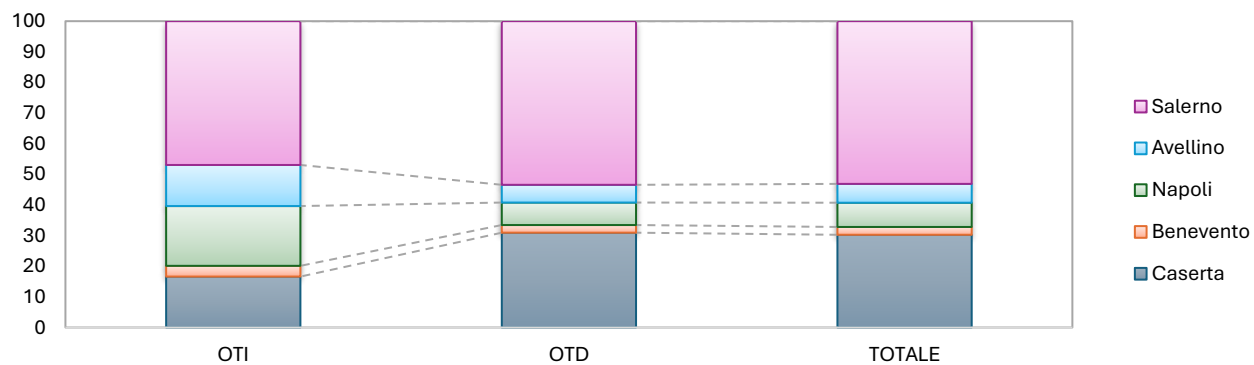
**Fig. 44 - Ripartizione percentuale numero giornate OTD e OTI agricoli comunitari per territorio - Anno 2024**



Fonte: elaborazioni su dati INPS

Salerno concentra il 53,4% delle giornate degli OTD agricoli comunitari, e poi, in ordine di grandezza, Caserta, Napoli, Avellino e Benevento. Per le giornate degli OTI agricoli il 46,9% è impiegato a Salerno, e in successione Napoli, Caserta, Avellino e Benevento. I pesi delle giornate degli OTD e OTI agricoli totali hanno portato a concentrare il 53,1% delle giornate degli operai agricoli comunitari totali a Salerno, e a seguire Caserta, Napoli, Avellino e Benevento (Fig. 45).

**Fig. 45 - Ripartizione percentuale numero giornate operai totali, OTI e OTD agricoli comunitari per provincia - Anno 2024**



Fonte: elaborazioni su dati INPS

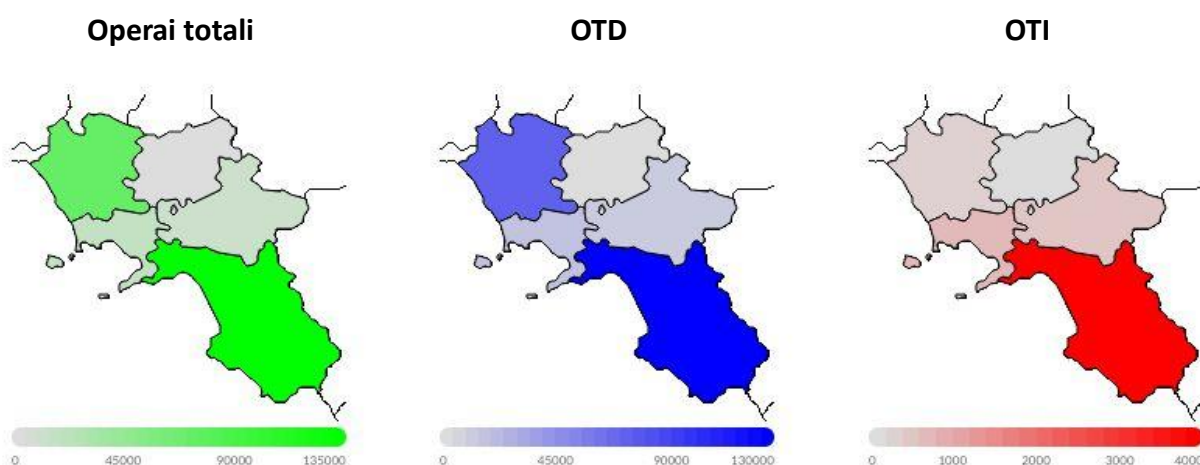
### 3.2.1 Le giornate delle operaie agricole comunitarie

Dal 2023 al 2024 il numero di giornate delle operaie agricole comunitarie in Campania è diminuito di 13.253 unità, condizionato da una diminuzione delle giornate della componente OTD e da una diminuzione delle giornate della componente OTI, assestandosi a 244.070 unità, pari al 41,8% delle giornate delle operaie agricole straniere totali; peso diminuito del 2,8% rispetto al 2023 (Tab. 6).

In dettaglio in Campania il numero di giornate delle operaie comunitarie è stato per la componente OTI di 5.531, pari al 30,4% delle giornate delle OTI agricole totali straniere, peso diminuito del 4,3% rispetto al 2023, e di 238.539 per la componente OTD, pari al 42,2% delle giornate delle OTD agricole totali straniere, peso diminuito del 2,7% rispetto al 2023.

Le summenzionate variazioni sono state condizionate da una diminuzione generalizzata delle giornate delle operaie agricole comunitarie in 4 delle 5 province, con una diminuzione registrata in 4 province per le OTD e in 4 province per le OTI (Fig. 43 e Fig. 46).

**Fig. 46 - Numero giornate operai totali, OTD e OTI agricoli comunitari per provincia - Femmine - Anno 2024**



Fonte: elaborazioni su dati INPS

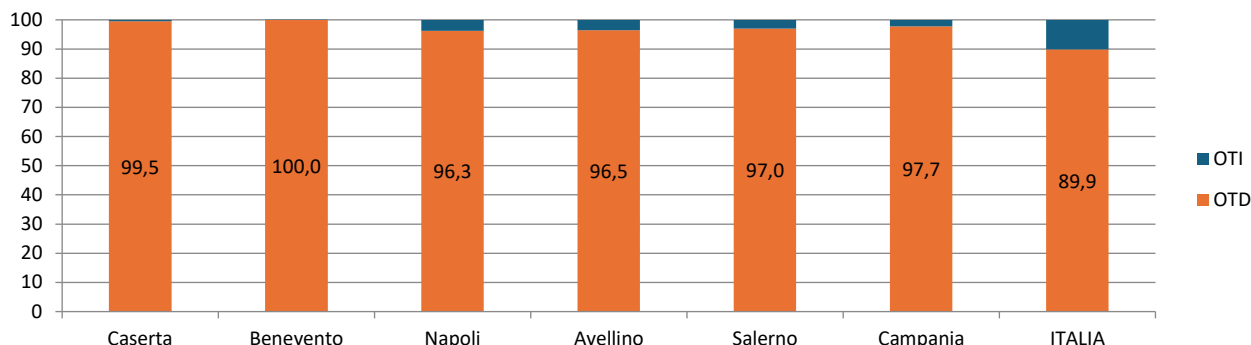
In percentuale la diminuzione registrata dal 2023 al 2024 è stata del 5,2% sul totale delle giornate effettuate dalle operaie agricole comunitarie; del 4,9% per la componente OTD e del 15,2% per la componente OTI.

A seguito delle succitate variazioni il peso delle giornate della componente OTD comunitaria a livello regionale è passato dal 97,5% al 97,7%, con pesi registrati nelle varie province oscillanti dal 96,3% di Napoli al 100,0% di Benevento. Queste variazioni, in tutte le province eccetto che a Avellino hanno fatto aumentare il peso delle giornate della componente OTD comunitaria a svantaggio della componente OTI comunitaria (Fig. 47).

Analizzando la distribuzione delle giornate delle operaie agricole comunitarie a livello provinciale, il peso delle province di Caserta e Napoli è diminuito per il numero di giornate delle OTD agricole comunitarie; il peso delle province di Salerno e Avellino è aumentato per il numero di giornate delle

OTI agricole comunitarie. A seguito delle sopraccennate variazioni le province di Avellino e Salerno hanno visto aumentare il peso delle giornate delle operaie agricole comunitarie totali.

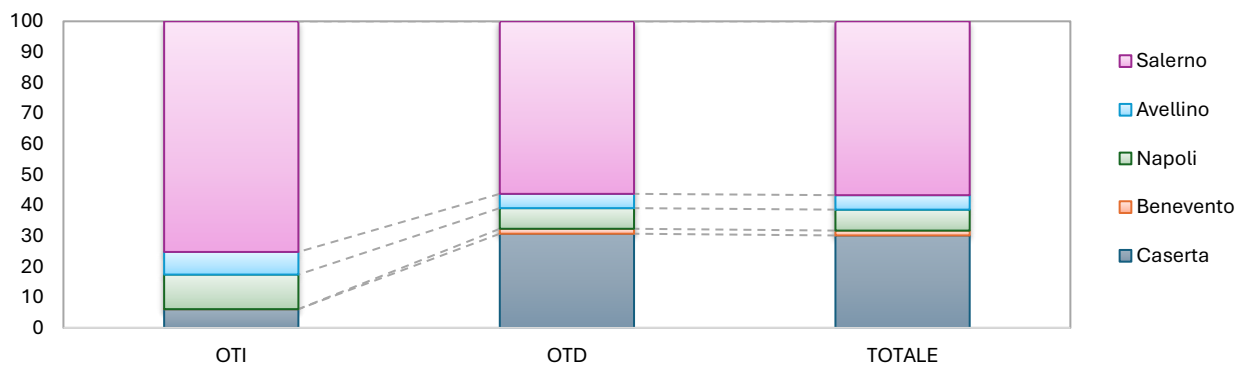
**Fig. 47 - Ripartizione percentuale numero giornate OTD e OTI agricoli comunitari per territorio - Femmine - Anno 2024**



Fonte: elaborazioni su dati INPS

Salerno concentra il 56,3% delle giornate delle OTD agricole comunitarie, e poi, in ordine di grandezza, Caserta, Napoli, Avellino e Benevento. Per le giornate delle OTI agricole comunitarie il 75,2% è impiegato a Salerno, e in successione Napoli, Avellino, Caserta e Benevento. I pesi delle giornate delle OTD e OTI agricole comunitarie hanno portato a concentrare il 56,7% delle giornate delle operaie agricole comunitarie totali a Salerno, e a seguire Caserta, Napoli, Avellino e Benevento (Fig. 48).

**Fig. 48 - Ripartizione percentuale numero giornate operai totali, OTI e OTD agricoli comunitari per provincia - Femmine - Anno 2024**



Fonte: elaborazioni su dati INPS

## 4. NAZIONI DI PROVENIENZA

### 4.1 Principali nazioni di provenienza degli OTD agricoli stranieri

Nel 2024 in Campania hanno lavorato come OTD agricoli 25.751 stranieri provenienti da 102 nazioni diverse, pari al 38,8% del totale OTD agricoli, con un peso rispetto al 2023 in aumento del 2,5%.

Le operaie straniere ammontano a 6.090 e provengono da 75 nazioni diverse, pari al 21,8% del totale OTD agricole, con un peso rispetto al 2023 in aumento dell'1,1%.

**Tab. 07 - Principali nazioni di provenienza OTD agricoli e relative giornate in Campania - Anni 2023 e 2024**

NAZIONI	Numero OTD				Giornate OTD			
	2024		2023		2024		2023	
	Totale	Femmine	Totale	Femmine	Totale	Femmine	Totale	Femmine
MAROCCO	5.525	812	5.262	737	592.670	69.672	575.275	66.525
INDIA	3.455	289	3.226	250	398.934	25.426	391.637	22.079
ROMANIA	2.858	1.572	3.068	1.669	296.373	166.357	308.333	171.407
BANGLADESH	1.874	10	1.264	11	122.615	1.124	79.195	803
ALBANIA	1.726	683	1.600	592	169.339	63.092	158.754	57.859
UCRAINA	1.337	934	1.324	903	146.813	97.989	142.031	94.165
BURKINA	962	9	606	12	61.889	489	45.749	648
MALI	945	2	813	1	84.730	11	74.329	46
SENEGAL	733	21	818	19	64.583	2.363	64.461	2.014
NIGERIA	632	221	660	213	46.588	13.282	47.399	12.648
BULGARIA	629	379	717	432	51.187	31.103	60.218	36.749
PAKISTAN	625	8	512	3	46.869	547	37.907	379
GHANA	493	25	473	16	42.051	1.171	39.148	592
GAMBIA	478	5	479	3	39.811	541	40.819	345
TUNISIA	428	38	361	33	37.215	2.869	34.904	2.556
GERMANIA	366	250	369	263	32.290	20.820	32.131	21.887
SVIZZERA	354	205	343	201	32.868	15.572	32.640	16.203
COSTA D'AVORIO	307	23	275	10	23.453	809	24.568	754
ALGERIA	258	17	242	16	21.730	1.721	19.964	1.561
EGITTO	236	0	138	0	12.524	0	7.705	0
<b>Prime 20 nazioni</b>	<b>24.221</b>	<b>5.503</b>	<b>22.550</b>	<b>5.384</b>	<b>2.324.532</b>	<b>514.958</b>	<b>2.217.167</b>	<b>509.220</b>
<b>TOTALE</b>	<b>66.381</b>	<b>27.950</b>	<b>65.889</b>	<b>28.712</b>	<b>6.348.264</b>	<b>2.447.292</b>	<b>6.378.971</b>	<b>2.512.044</b>
Italiani	40.630	21.860	41.974	22.760	3.892.482	1.881.517	4.040.524	1.953.529
Stranieri	25.751	6.090	23.915	5.952	2.455.782	565.775	2.338.447	558.515
<i>di cui: Extracomunitari</i>	<i>21.611</i>	<i>3.673</i>	<i>19.488</i>	<i>3.382</i>	<i>2.048.963</i>	<i>327.236</i>	<i>1.910.372</i>	<i>307.717</i>
<i>Comunitari</i>	<i>4.140</i>	<i>2.417</i>	<i>4.427</i>	<i>2.570</i>	<i>406.819</i>	<i>238.539</i>	<i>428.075</i>	<i>250.798</i>
N. nazioni con operai	102	75	103	80	102	75	103	80

Fonte: elaborazioni su dati INPS

Le giornate da questi svolte ammontano a 2.455.782, pari al 38,7% del totale giornate degli OTD agricoli in Campania, con un peso rispetto al 2023 in aumento del 2,0%. Le giornate effettuate dalle OTD straniere ammontano a 565.775, pari al 23,1% del totale OTD agricole, con un peso rispetto al 2023 in aumento dello 0,9%.

Analizzando le nazioni di provenienza degli OTD agricoli stranieri possiamo notare come le prime 20 nazioni coinvolgano il 94,1% del totale OTD agricoli stranieri presenti in Campania; in diminuzione dello 0,2% rispetto al 2023 e il 90,4% del totale OTD agricole straniere, in diminuzione dello 0,1% rispetto al 2023.

Inoltre, queste nazioni svolgono il 94,7% del totale delle giornate degli OTD agricoli stranieri presenti in Campania; in diminuzione dello 0,2% rispetto al 2023 e il 91,0% del totale delle giornate delle OTD agricole straniere, in diminuzione dello 0,2% rispetto al 2023.

Solo le prime 5 nazioni interessano il 60,0% degli OTD agricoli stranieri, con un peso rispetto al 2023 in diminuzione dello 0,3%, e il 55,3% delle OTD agricole straniere, con un peso rispetto al 2023 in aumento dello 0,5%.

A queste corrispondono il 64,3% delle giornate degli OTD agricoli stranieri, con un peso rispetto al 2023 in diminuzione dello 0,4%, e il 57,6% delle giornate delle OTD agricole straniere, con un peso rispetto al 2023 in aumento dello 0,5%.

## 4.2 Principali nazioni di provenienza degli OTI agricoli stranieri

Nel 2024 in Campania hanno lavorato come OTI agricoli 851 stranieri provenienti da 52 nazioni diverse, pari al 19,1% del totale OTI agricoli, con un peso rispetto al 2023 in aumento dello 0,2%.

Le operaie straniere ammontano a 110 e provengono da 26 nazioni diverse, pari al 16,3% del totale OTI agricole, con un peso rispetto al 2023 in diminuzione dello 0,3%.

**Tab. 07a - Principali nazioni di provenienza OTI agricoli e relative giornate in Campania - Anni 2023 e 2024**

NAZIONI	Numero OTI				Giornate OTI			
	2024		2023		2024		2023	
	Totale	Femmine	Totale	Femmine	Totale	Femmine	Totale	Femmine
INDIA	225	2	229	1	48.136	301	48.102	244
ALBANIA	107	25	98	17	14.054	2.696	13.785	2.381
UCRAINA	53	26	56	24	7.933	3.587	8.196	3.619
ROMANIA	51	15	69	21	10.585	3.648	12.301	4.183
MAROCCO	49	5	55	4	7.317	533	6.591	631
SVIZZERA	33	7	34	7	7.938	1.597	8.192	1.689
BANGLADESH	28	0	22	0	3.401	0	1.682	0
GHANA	27	1	24	1	4.762	312	4.466	312
BURKINA	26	0	30	0	2.268	0	3.097	0
GERMANIA	22	2	25	3	5.434	612	5.614	607
MALI	22	0	18	0	2.372	0	2.034	0
GAMBIA	20	0	26	0	2.981	0	3.683	0
NIGERIA	19	2	19	2	1.954	182	3.198	534
TUNISIA	19	1	12	1	2.073	80	1.962	80
PAKISTAN	14	0	12	0	1.282	0	1.664	0
GRAN BRETAGNA E IRLANDA DEL NORD	12	3	13	3	3.115	578	3.423	910
COSTA D'AVORIO	10	0	12	0	1.327	0	1.188	0
EGITTO	10	0	12	0	1.241	0	754	0
SRI LANKA	10	0	7	1	1.581	0	1.295	2
MOLDAVIA	9	2	6	1	1.047	492	823	312
<b>Prime 20 nazioni</b>	<b>766</b>	<b>91</b>	<b>779</b>	<b>86</b>	<b>130.801</b>	<b>14.618</b>	<b>132.050</b>	<b>15.504</b>
<b>TOTALE</b>	<b>4.467</b>	<b>676</b>	<b>4.600</b>	<b>621</b>	<b>1.029.792</b>	<b>136.773</b>	<b>991.841</b>	<b>121.676</b>
Italiani	3.616	566	3.731	518	881.731	118.571	841.711	102.866
Stranieri	851	110	869	103	148.061	18.202	150.130	18.810
<i>di cui: Extracomunitari</i>	<i>759</i>	<i>86</i>	<i>754</i>	<i>71</i>	<i>127.991</i>	<i>12.671</i>	<i>127.472</i>	<i>12.285</i>
<i>Comunitari</i>	<i>92</i>	<i>24</i>	<i>115</i>	<i>32</i>	<i>20.070</i>	<i>5.531</i>	<i>22.658</i>	<i>6.525</i>
N. nazioni con operai	52	26	48	25	52	26	48	25

Fonte: elaborazioni su dati INPS

Le giornate da questi svolte ammontano a 148.061, pari al 14,4% del totale giornate degli OTI agricoli in Campania, con un peso rispetto al 2023 in diminuzione dello 0,8%. Le giornate effettuate dalle OTI straniere ammontano a 18.202, pari al 13,3% del totale OTI agricole, con un peso rispetto al 2023 in diminuzione del 2,2%.

Analizzando le nazioni di provenienza degli OTI agricoli stranieri possiamo notare come le prime 20 nazioni coinvolgano il 90,0% del totale OTI agricoli stranieri presenti in Campania; in aumento dello 0,4% rispetto al 2023 e l'82,7% del totale OTI agricole straniere, in diminuzione dello 0,8% rispetto al 2023.

Inoltre, queste nazioni svolgono l'88,3% del totale delle giornate degli OTI agricoli stranieri presenti in Campania; in aumento dello 0,4% rispetto al 2023 e l'80,3% del totale delle giornate delle OTI agricole straniere, in diminuzione del 2,1% rispetto al 2023.

Solo le prime 5 nazioni interessano il 57,0% degli OTI agricoli stranieri, con un peso rispetto al 2023 in diminuzione dell'1,4%, e il 66,4% delle OTI agricole straniere, con un peso rispetto al 2023 in aumento dell'1,3%.

A queste corrispondono il 59,5% delle giornate degli OTI agricoli stranieri, con un peso rispetto al 2023 in aumento dello 0,2%, e il 59,1% delle giornate delle OTI agricole straniere, con un peso rispetto al 2023 in aumento dello 0,4%.

## 5. GLI OPERAI AGRICOLI TOTALI NON AVENTI DIRITTO ALLA CONTRIBUZIONE

### 5.1 Numero OTD e OTI agricoli non aventi diritto alla contribuzione

Dal 2023 al 2024 il numero degli operai agricoli non aventi diritto alla contribuzione in Campania è aumentato di 1.088 unità, condizionato da un aumento del numero della componente OTD e da una diminuzione del numero della componente OTI, assestandosi a 14.746 unità (Tab. 8).

**Tab. 08 - Numero di OTD e OTI agricoli e relative giornate dei lavoratori non aventi diritto alla contribuzione - Anni 2023 e 2024**

Territorio	Numero					
	2023			2024		
	OTI	OTD	TOTALE	OTI	OTD	TOTALE
Caserta	120	2.862	<b>2.982</b>	122	3.410	<b>3.532</b>
Benevento	32	1.029	<b>1.061</b>	14	1.179	<b>1.193</b>
Napoli	292	2.190	<b>2.482</b>	82	2.585	<b>2.667</b>
Avellino	50	1.604	<b>1.654</b>	56	1.769	<b>1.825</b>
Salerno	99	5.380	<b>5.479</b>	71	5.458	<b>5.529</b>
<b>Campania</b>	<b>593</b>	<b>13.065</b>	<b>13.658</b>	<b>345</b>	<b>14.401</b>	<b>14.746</b>
<b>ITALIA</b>	<b>6.227</b>	<b>256.068</b>	<b>262.295</b>	<b>5.531</b>	<b>270.751</b>	<b>276.282</b>
Territorio	Giornate					
	2023			2024		
	OTI	OTD	TOTALE	OTI	OTD	TOTALE
Caserta	2.513	62.046	<b>64.559</b>	2.604	75.111	<b>77.715</b>
Benevento	801	15.679	<b>16.480</b>	262	16.250	<b>16.512</b>
Napoli	10.003	46.190	<b>56.193</b>	2.119	51.536	<b>53.655</b>
Avellino	1.192	26.177	<b>27.369</b>	1.236	28.541	<b>29.777</b>
Salerno	1.987	84.042	<b>86.029</b>	1.708	86.924	<b>88.632</b>
<b>Campania</b>	<b>16.496</b>	<b>234.134</b>	<b>250.630</b>	<b>7.929</b>	<b>258.362</b>	<b>266.291</b>
<b>ITALIA</b>	<b>153.902</b>	<b>4.645.981</b>	<b>4.799.883</b>	<b>135.280</b>	<b>4.993.532</b>	<b>5.128.812</b>

Fonte: elaborazioni su dati INPS

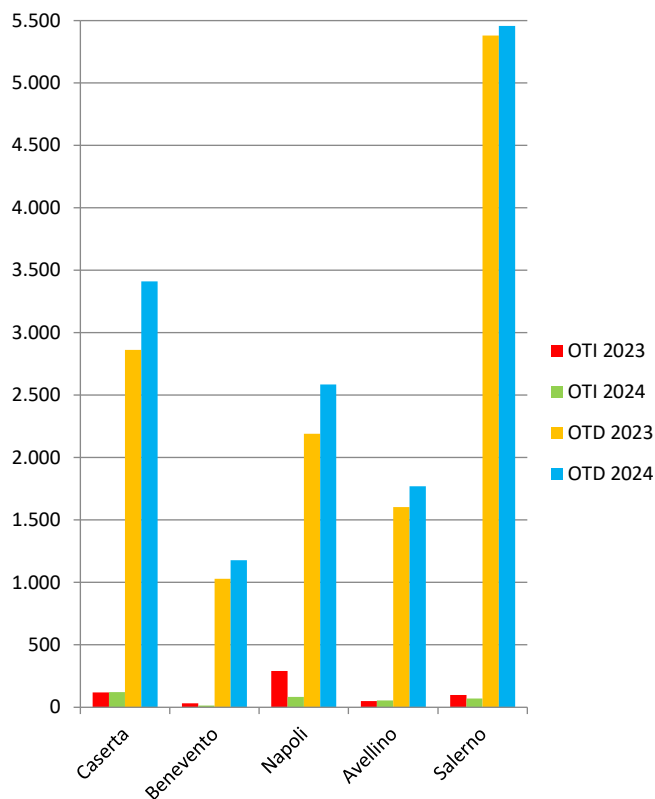
In dettaglio il numero di operai agricoli non aventi diritto alla contribuzione in Campania è stato per la componente OTI di 345 unità; e di 14.401 per la componente OTD.

Le suddette variazioni sono state condizionate da un aumento generalizzato degli operai agricoli non aventi diritto alla contribuzione in 5 delle 5 province, con un aumento registrato in 5 province per gli OTD e in 2 province per gli OTI (Fig. 49).

In percentuale l'aumento registrato dal 2023 al 2024 è stato dell'8,0% sul totale degli operai agricoli non aventi diritto alla contribuzione; del 10,2% per la componente OTD mentre per gli OTI si è registrata una diminuzione del 41,8%.

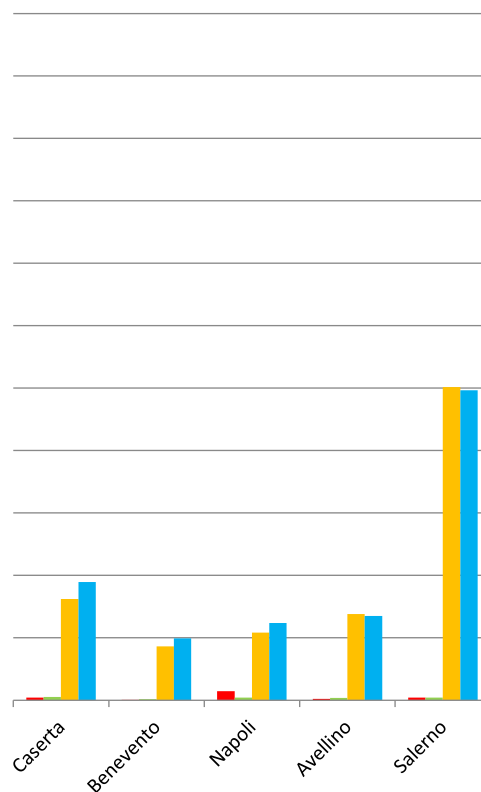
A seguito delle summenzionate variazioni il peso della componente OTD totale non avente diritto alla contribuzione a livello regionale è passato dal 95,7% al 97,7%, con pesi registrati nelle varie province oscillanti dal 96,5% di Caserta al 98,8% di Benevento. Queste variazioni, in tutte le province eccetto che a Avellino hanno fatto aumentare il peso della componente OTD totale non avente diritto alla contribuzione a svantaggio della componente OTI totale non avente diritto alla contribuzione (Fig. 51).

**Fig. 49 - Numero OTD e OTI agricoli non aventi diritto alla contribuzione - Anni 2023 e 2024**



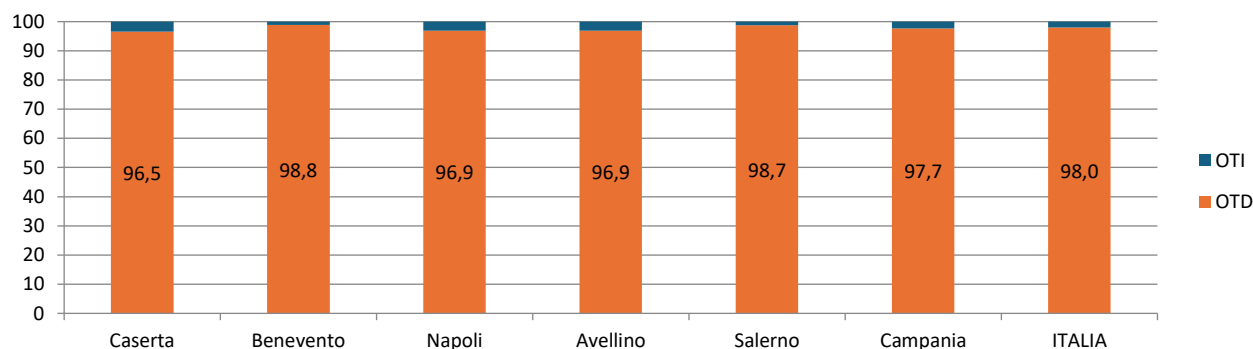
Fonte: elaborazioni su dati INPS

**Fig. 50 - Numero OTD e OTI agricoli non aventi diritto alla contribuzione - Femmine - Anni 2023 e 2024**



Fonte: elaborazioni su dati INPS

**Fig. 51 - Ripartizione percentuale numero OTD e OTI agricoli non aventi diritto alla contribuzione per territorio - - Anno 2024**



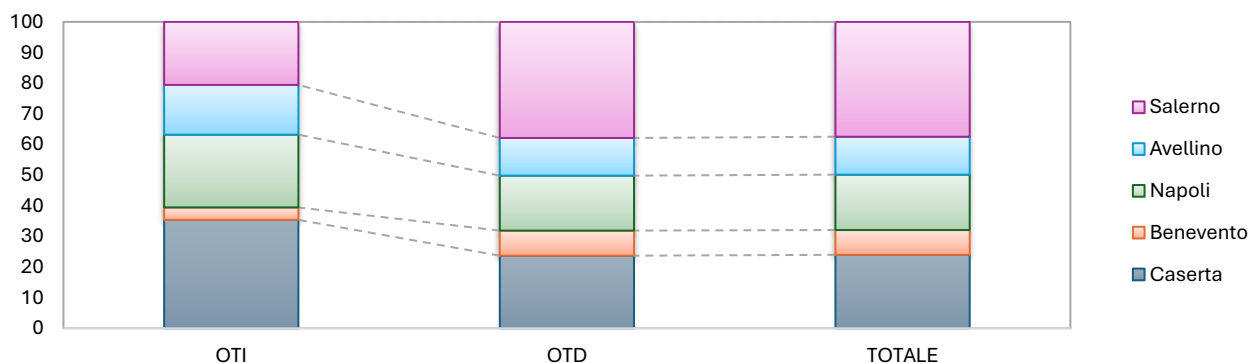
Fonte: elaborazioni su dati INPS

Analizzando la distribuzione degli operai agricoli a livello provinciale per i non aventi diritto alla contribuzione, il peso della provincia di Salerno è diminuito per gli OTD agricoli non aventi diritto alla contribuzione; il peso delle province di Napoli e Benevento è diminuito per gli OTI agricoli non aventi diritto alla contribuzione. A seguito delle succitate variazioni le province di Salerno e Napoli hanno visto diminuire il peso degli operai agricoli totali non aventi diritto alla contribuzione.

Salerno concentra il 37,9% degli OTD agricoli totali non aventi diritto alla contribuzione, e poi, in ordine di grandezza, Caserta, Napoli, Avellino e Benevento. Per gli OTI agricoli totali non aventi diritto

alla contribuzione, invece, il 35,4% è impiegato a Caserta, e in successione Napoli, Salerno, Avellino e Benevento. I pesi degli OTD e OTI agricoli totali non aventi diritto alla contribuzione hanno portato a concentrare il 37,5% degli operai agricoli totali a Salerno, e a seguire Caserta, Napoli, Avellino e Benevento (Fig. 52).

**Fig. 52 - Ripartizione percentuale numero operai totali, OTI e OTD agricoli non aventi diritto alla contribuzione per provincia - Anno 2024**



Fonte: elaborazioni su dati INPS

Il peso degli operai agricoli non aventi diritto alla contribuzione rispetto al totale degli operai agricoli è stato per gli OTD a livello regionale del 21,7% con pesi a livello provinciale dal 19,4% di Napoli al 30,1% di Benevento; per gli OTI a livello regionale del 7,7% con pesi a livello provinciale dal 3,9% di Benevento al 12,9% di Caserta e per gli operai totali a livello regionale del 20,8% con pesi a livello provinciale dal 18,3% di Napoli al 27,9% di Benevento.

### 5.1.1 Le operaie agricole non aventi diritto alla contribuzione

Dal 2023 al 2024 il numero delle operaie agricole non aventi diritto alla contribuzione in Campania è aumentato di 201 unità, condizionato da un aumento del numero della componente OTD e da una diminuzione del numero della componente OTI, assestandosi a 5.318 unità (Tab. 9).

In dettaglio il numero di operaie agricole non aventi diritto alla contribuzione in Campania è stato per la componente OTI di 99 unità; e di 5.219 per la componente OTD.

Le sopraccennate variazioni sono state condizionate da un aumento generalizzato delle operaie agricole non aventi diritto alla contribuzione in 3 delle 5 province, con un aumento registrato in 3 province per le OTD e in 4 province per le OTI (Fig. 50).

In percentuale l'aumento registrato dal 2023 al 2024 è stato del 3,9% sul totale delle operaie agricole non aventi diritto alla contribuzione; del 4,7% per la componente OTD mentre per gli OTI si è registrata una diminuzione del 24,4%.

**Tab. 09 - Numero di OTD e OTI e relative giornate dei lavoratori agricoli non aventi diritto alla contribuzione - Femmine - Anni 2023 e 2024**

Territorio	Numero					
	2023			2024		
	OTI	OTD	TOTALE	OTI	OTD	TOTALE
Caserta	21	812	833	28	946	974
Benevento	4	431	435	8	496	504
Napoli	73	543	616	21	618	639
Avellino	12	691	703	20	676	696
Salerno	21	2.509	2.530	22	2.483	2.505
<b>Campania</b>	<b>131</b>	<b>4.986</b>	<b>5.117</b>	<b>99</b>	<b>5.219</b>	<b>5.318</b>
<b>ITALIA</b>	<b>1.265</b>	<b>76.522</b>	<b>77.787</b>	<b>1.131</b>	<b>76.072</b>	<b>77.203</b>
Territorio	Giornate					
	2023			2024		
	OTI	OTD	TOTALE	OTI	OTD	TOTALE
Caserta	476	16.593	17.069	508	19.628	20.136
Benevento	101	4.747	4.848	91	4.824	4.915
Napoli	2.725	12.170	14.895	606	12.365	12.971
Avellino	281	9.202	9.483	496	7.440	7.936
Salerno	484	26.228	26.712	431	27.756	28.187
<b>Campania</b>	<b>4.067</b>	<b>68.940</b>	<b>73.007</b>	<b>2.132</b>	<b>72.013</b>	<b>74.145</b>
<b>ITALIA</b>	<b>30.581</b>	<b>1.322.978</b>	<b>1.353.559</b>	<b>27.103</b>	<b>1.324.380</b>	<b>1.351.483</b>

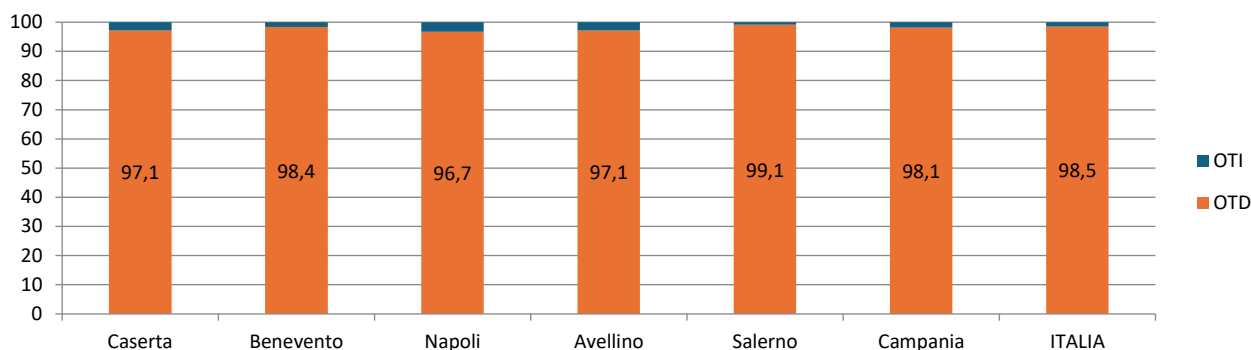
Fonte: elaborazioni su dati INPS

A seguito delle suddette variazioni il peso della componente OTD totale non avente diritto alla contribuzione a livello regionale è passato dal 97,4% al 98,1%, con pesi registrati nelle varie province oscillanti dal 96,7% di Napoli al 99,1% di Salerno. Queste variazioni, in tutte le province eccetto che a Napoli hanno fatto diminuire il peso della componente OTD totale non avente diritto alla contribuzione a vantaggio della componente OTI totale non avente diritto alla contribuzione (Fig. 53).

Analizzando la distribuzione delle operaie agricole a livello provinciale per le non aventi diritto alla contribuzione, il peso delle province di Salerno e Avellino è diminuito per le OTD agricole non aventi

diritto alla contribuzione; il peso della provincia di Napoli è diminuito per le OTI agricole non aventi diritto alla contribuzione. A seguito delle summenzionate variazioni le province di Benevento e Caserta hanno visto aumentare il peso delle operaie agricole totali non aventi diritto alla contribuzione.

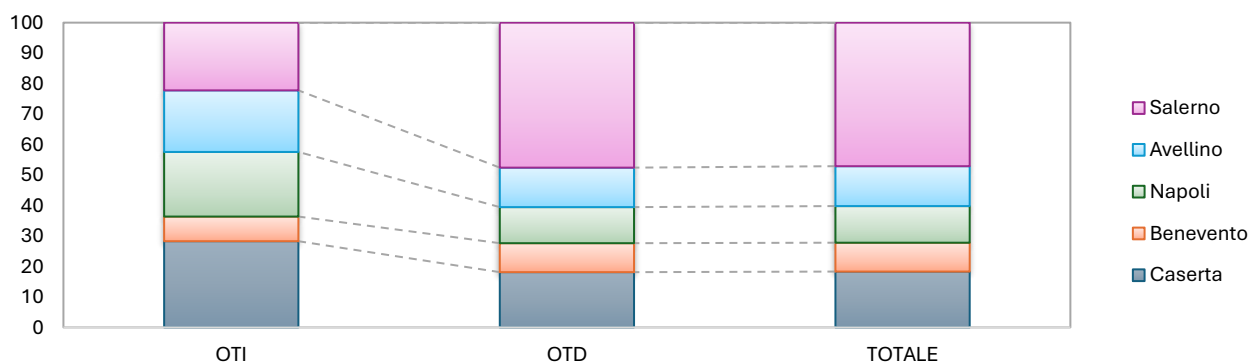
**Fig. 53 - Ripartizione percentuale numero OTD e OTI agricoli non aventi diritto alla contribuzione per territorio - Femmine - Anno 2024**



Fonte: elaborazioni su dati INPS

Salerno concentra il 47,6% delle OTD agricole totali non aventi diritto alla contribuzione, e poi, in ordine di grandezza, Caserta, Avellino, Napoli e Benevento. Per le OTI agricole totali non aventi diritto alla contribuzione, invece, il 28,3% è impiegato a Caserta, e in successione Salerno, Napoli, Avellino e Benevento. I pesi delle OTD e OTI agricole totali hanno portato a concentrare il 47,1% delle operaie agricole totali non aventi diritto alla contribuzione a Salerno, e a seguire Caserta, Avellino, Napoli e Benevento (Fig. 54).

**Fig. 54 - Ripartizione percentuale numero operai totali, OTI e OTD agricoli non aventi diritto alla contribuzione per provincia - Femmine - Anno 2024**



Fonte: elaborazioni su dati INPS

Il peso delle operaie agricole non aventi diritto alla contribuzione rispetto al totale delle operaie agricole è stato per le OTD a livello regionale del 18,7% con pesi a livello provinciale dal 10,0% di Napoli al 28,5% di Benevento; per le OTI a livello regionale del 14,6% con pesi a livello provinciale dal 9,8% di Napoli al 23,5% di Avellino e per le operaie totali a livello regionale del 18,6% con pesi a livello provinciale dal 10,0% di Napoli al 28,2% di Benevento.

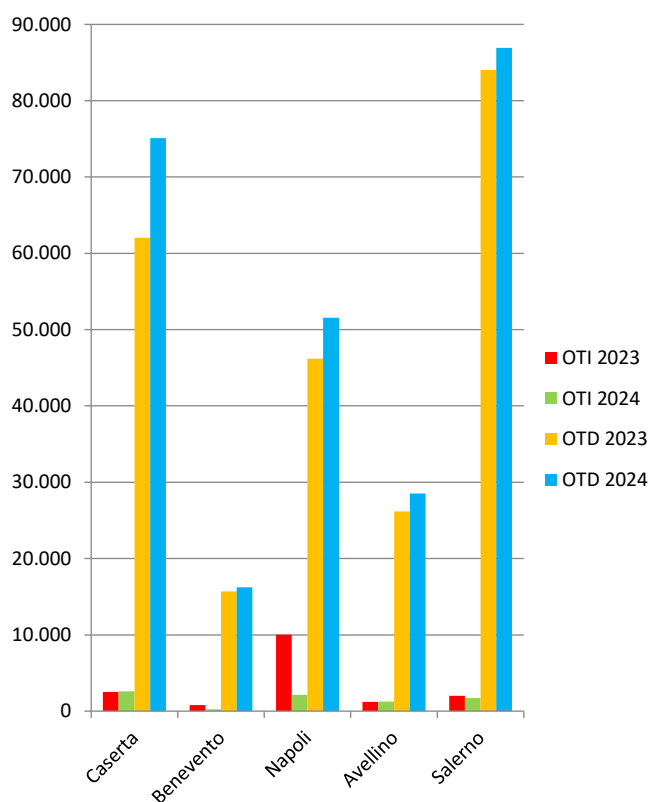
## 5.2 Numero giornate OTD e OTI agricoli non aventi diritto alla contribuzione

Dal 2023 al 2024 il numero delle giornate degli operai agricoli non aventi diritto alla contribuzione in Campania è aumentato di 15.661 unità, condizionato da un aumento del numero delle giornate della componente OTD e da una diminuzione del numero delle giornate della componente OTI, assestandosi a 266.291 unità (Tab. 8).

In dettaglio il numero delle giornate degli operai agricoli totali non aventi diritto alla contribuzione in Campania è stato per la componente OTI di 7.929 unità; e di 258.362 per la componente OTD.

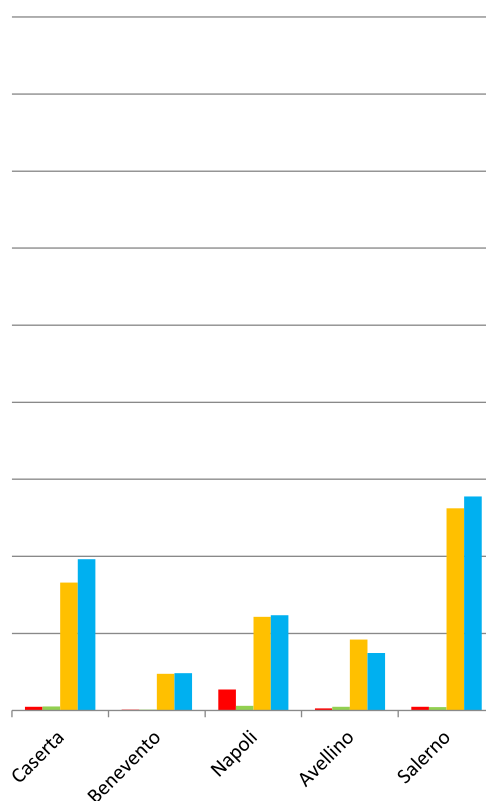
Le succitate variazioni sono state condizionate da un aumento generalizzato delle giornate degli operai agricoli non aventi diritto alla contribuzione in 4 delle 5 province, con un aumento registrato in 5 province per gli OTD e in 2 province per gli OTI (Fig. 55).

**Fig. 55 - Numero giornate OTD e OTI agricoli non aventi diritto alla contribuzione - Anni 2023 e 2024**



Fonte: elaborazioni su dati INPS

**Fig. 56 - Numero giornate OTD e OTI agricoli non aventi diritto alla contribuzione - Femmine - Anni 2023 e 2024**



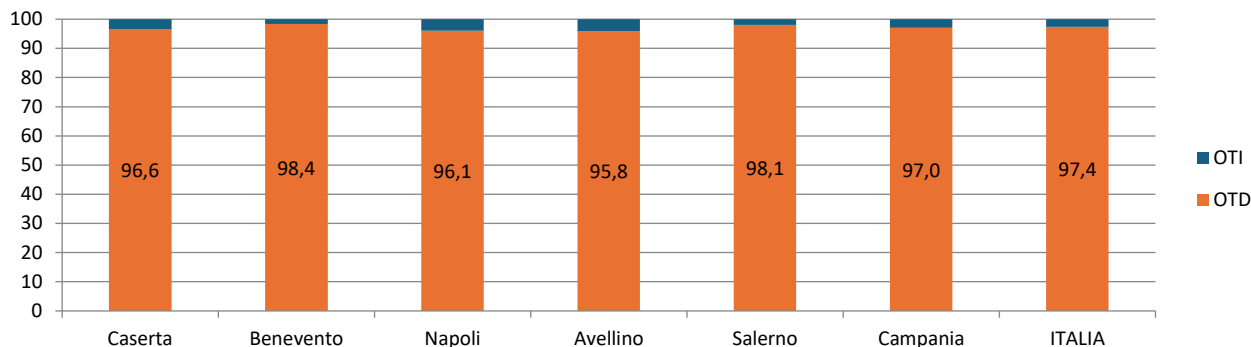
Fonte: elaborazioni su dati INPS

In percentuale l'aumento registrato dal 2023 al 2024 è stato del 6,2% sul totale delle giornate degli operai agricoli non aventi diritto alla contribuzione; del 10,3% per la componente OTD mentre per gli OTI si è registrata una diminuzione del 51,9%.

A seguito delle sopraccennate variazioni il peso delle giornate della componente OTD non avente diritto alla contribuzione a livello regionale è passato dal 93,4% al 97,0%, con pesi registrati nelle

varie province oscillanti dal 95,8% di Avellino al 98,4% di Benevento. Queste variazioni, in tutte le province hanno fatto aumentare il peso della componente OTD totale non avente diritto alla contribuzione a svantaggio della componente OTI totale non avente diritto alla contribuzione (Fig. 57).

**Fig. 57 - Ripartizione percentuale numero giornate OTD e OTI agricoli non aventi diritto alla contribuzione per territorio - Anno 2024**

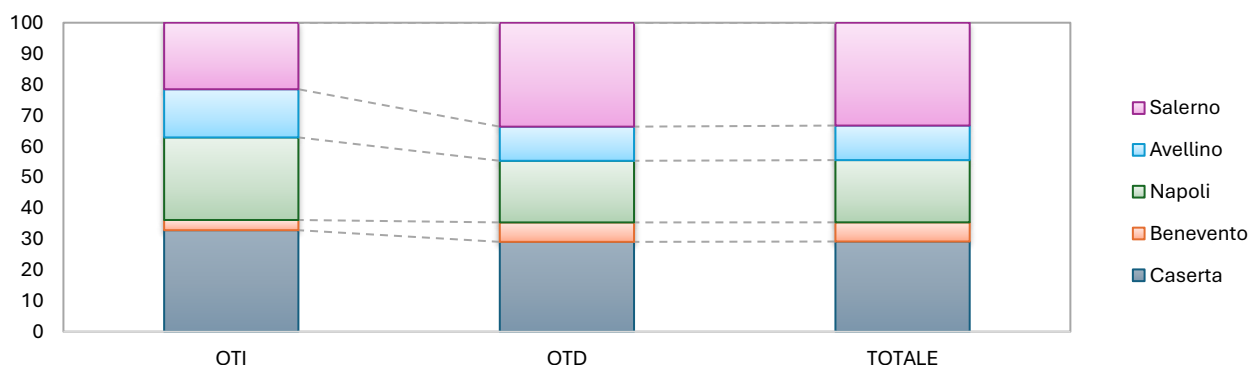


Fonte: elaborazioni su dati INPS

Analizzando la distribuzione delle giornate degli operai agricoli a livello provinciale per i non aventi diritto alla contribuzione, il peso delle province di Napoli e Caserta è aumentato per il numero di giornate degli OTD agricoli non aventi diritto alla contribuzione; il peso delle province di Napoli e Benevento è diminuito per il numero di giornate degli OTI agricoli non aventi diritto alla contribuzione. A seguito delle suddette variazioni le province di Avellino e Caserta hanno visto aumentare il peso degli operai agricoli totali non aventi diritto alla contribuzione.

Salerno concentra il 33,6% delle giornate degli OTD agricoli non aventi diritto alla contribuzione, e poi, in ordine di grandezza, Caserta, Napoli, Avellino e Benevento. Per le giornate degli OTI agricoli, invece, il 32,8% è impiegato a Caserta, e in successione Napoli, Salerno, Avellino e Benevento. I pesi delle giornate degli OTD e OTI agricoli non aventi diritto alla contribuzione hanno portato a concentrare il 33,3% degli operai agricoli totali a Salerno, e a seguire Caserta, Napoli, Avellino e Benevento (Fig. 58).

**Fig. 58 - Ripartizione percentuale numero giornate operai totali, OTI e OTD agricoli non aventi diritto alla contribuzione per provincia - Anno 2024**



Fonte: elaborazioni su dati INPS

Il peso delle giornate degli operai agricoli non aventi diritto alla contribuzione rispetto al totale delle giornate degli operai agricoli è stato per gli OTD a livello regionale del 4,1% con pesi a livello provinciale dal 3,1% di Salerno al 5,6% di Avellino; per gli OTI a livello regionale dello 0,8% con pesi a livello provinciale dallo 0,3% di Benevento all'1,3% di Caserta e per gli operai totali a livello regionale del 3,6% con pesi a livello provinciale dal 2,8% di Salerno al 4,7% di Avellino.

### 5.2.1 Le giornate delle operaie agricole non aventi diritto alla contribuzione

Dal 2023 al 2024 il numero delle giornate delle operaie agricole non aventi diritto alla contribuzione in Campania è aumentato di 1.138 unità, condizionato da un aumento del numero delle giornate della componente OTD e da una diminuzione del numero delle giornate della componente OTI, assestandosi a 74.145 unità (Tab. 9).

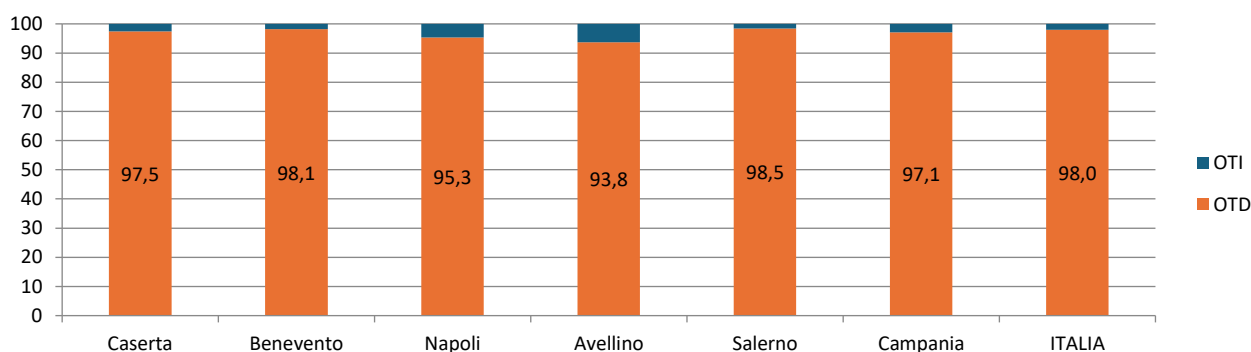
In dettaglio il numero delle giornate delle operaie agricole totali non aventi diritto alla contribuzione in Campania è stato per la componente OTI di 2.132 unità; e di 72.013 per la componente OTD.

Le summenzionate variazioni sono state condizionate da un aumento generalizzato delle giornate delle operaie agricole non aventi diritto alla contribuzione in 3 delle 5 province, con un aumento registrato in 4 province per le OTD e in 2 province per le OTI (Fig. 56).

In percentuale l'aumento registrato per le giornate dal 2023 al 2024 è stato dell'1,6% sul totale delle giornate delle operaie agricole non aventi diritto alla contribuzione; del 4,5% per la componente OTD mentre per le OTI si è registrata una diminuzione del 47,6%.

A seguito delle succitate variazioni il peso delle giornate della componente OTD non avente diritto alla contribuzione a livello regionale è passato dal 94,4% al 97,1%, con pesi registrati nelle varie province oscillanti dal 93,8% di Avellino al 98,5% di Salerno. Queste variazioni, in tutte le province eccetto che a Avellino hanno fatto aumentare il peso della componente OTD totale non avente diritto alla contribuzione a svantaggio della componente OTI totale non avente diritto alla contribuzione (Fig. 59).

**Fig. 59 - Ripartizione percentuale numero giornate OTD e OTI agricoli non aventi diritto alla contribuzione per territorio - Femmine - Anno 2024**

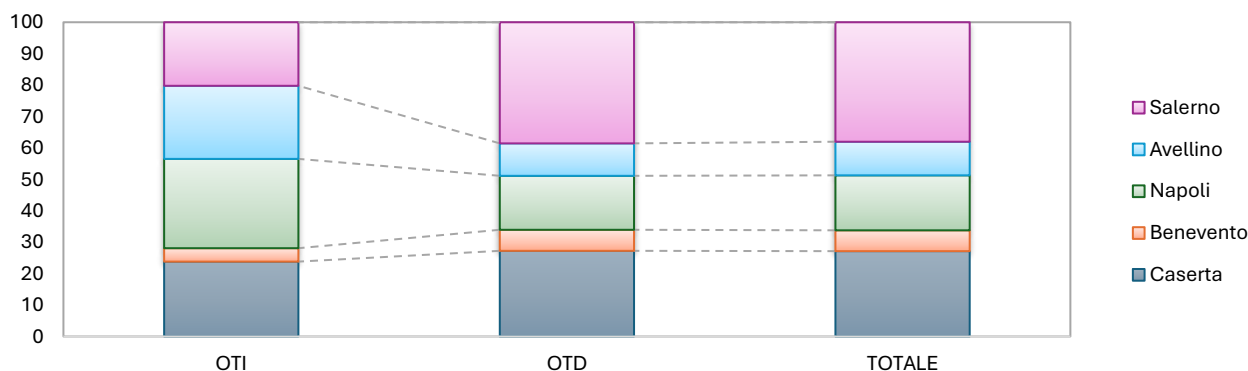


Fonte: elaborazioni su dati INPS

Analizzando la distribuzione delle giornate delle operaie agricole a livello provinciale per le non aventi diritto alla contribuzione, il peso delle province di Salerno e Caserta è aumentato per il numero di giornate delle OTD agricole non aventi diritto alla contribuzione; il peso della provincia di Napoli è diminuito per il numero di giornate delle OTI agricole non aventi diritto alla contribuzione. A seguito delle sopraccennate variazioni le province di Salerno e Caserta hanno visto aumentare il peso delle giornate delle operaie agricole totali non aventi diritto alla contribuzione.

Salerno concentra il 38,5% delle giornate delle OTD agricole non aventi diritto alla contribuzione, e poi, in ordine di grandezza, Caserta, Napoli, Avellino e Benevento. Per le giornate delle OTI agricole non aventi diritto alla contribuzione, invece, il 28,4% è impiegato a Napoli, e in successione Caserta, Avellino, Salerno e Benevento. I pesi delle giornate delle OTD e OTI agricole non aventi diritto alla contribuzione hanno portato a concentrare il 38,0% delle operaie agricole totali a Salerno, e a seguire Caserta, Napoli, Avellino e Benevento (Fig. 60).

**Fig.60 - Ripartizione percentuale numero giornate operai totali, OTI e OTD agricoli non aventi diritto alla contribuzione per provincia - Femmine - Anno 2024**



Fonte: elaborazioni su dati INPS

Il peso delle giornate delle operaie agricole non aventi diritto alla contribuzione rispetto al totale delle giornate delle operaie agricole è stato per le OTD a livello regionale del 2,9% con pesi a livello provinciale dal 2,6% di Napoli al 3,9% di Avellino; per le OTI a livello regionale dell'1,6% con pesi a livello provinciale dall'1,0% di Benevento al 3,4% di Avellino e per le operaie totali a livello regionale del 2,9% con pesi a livello provinciale dal 2,5% di Napoli al 3,9% di Avellino.

## 6. GLI OPERAI AGRICOLI STRANIERI NON AVENTI DIRITTO ALLA CONTRIBUZIONE

### 6.1 Numero OTD e OTI agricoli stranieri non aventi diritto alla contribuzione

Dal 2023 al 2024 il numero degli operai agricoli stranieri non aventi diritto alla contribuzione in Campania è aumentato di 1.019 unità, condizionato da un aumento del numero della componente OTD e da una diminuzione del numero della componente OTI, assestandosi a 7.002 unità (Tab. 10).

**Tab. 10 - Numero di OTD e OTI e relative giornate dei lavoratori agricoli stranieri non aventi diritto alla contribuzione - Anni 2023 e 2024**

Zone	Numero					
	2023			2024		
	OTI	OTD	TOTALE	OTI	OTD	TOTALE
Caserta	86	1.869	1.955	80	2.253	2.333
Benevento	8	299	307	3	372	375
Napoli	45	1.158	1.203	42	1.398	1.440
Avellino	11	513	524	10	621	631
Salerno	21	1.973	1.994	18	2.205	2.223
<b>Campania</b>	<b>171</b>	<b>5.812</b>	<b>5.983</b>	<b>153</b>	<b>6.849</b>	<b>7.002</b>
<b>ITALIA</b>	<b>1.988</b>	<b>109.436</b>	<b>111.424</b>	<b>1.889</b>	<b>121.847</b>	<b>123.736</b>
Zone	Giornate					
	2023			2024		
	OTI	OTD	TOTALE	OTI	OTD	TOTALE
Caserta	1.668	42.014	43.682	1.674	52.584	54.258
Benevento	192	6.068	6.260	70	7.125	7.195
Napoli	1.177	24.688	25.865	1.000	28.101	29.101
Avellino	195	9.904	10.099	190	11.949	12.139
Salerno	540	42.721	43.261	372	47.200	47.572
<b>Campania</b>	<b>3.772</b>	<b>125.395</b>	<b>129.167</b>	<b>3.306</b>	<b>146.959</b>	<b>150.265</b>
<b>ITALIA</b>	<b>44.899</b>	<b>2.246.381</b>	<b>2.291.280</b>	<b>43.163</b>	<b>2.551.910</b>	<b>2.595.073</b>

Fonte: elaborazioni su dati INPS

In dettaglio il numero di operai agricoli stranieri non aventi diritto alla contribuzione in Campania è stato per la componente OTI di 153 unità; e di 6.849 per la componente OTD.

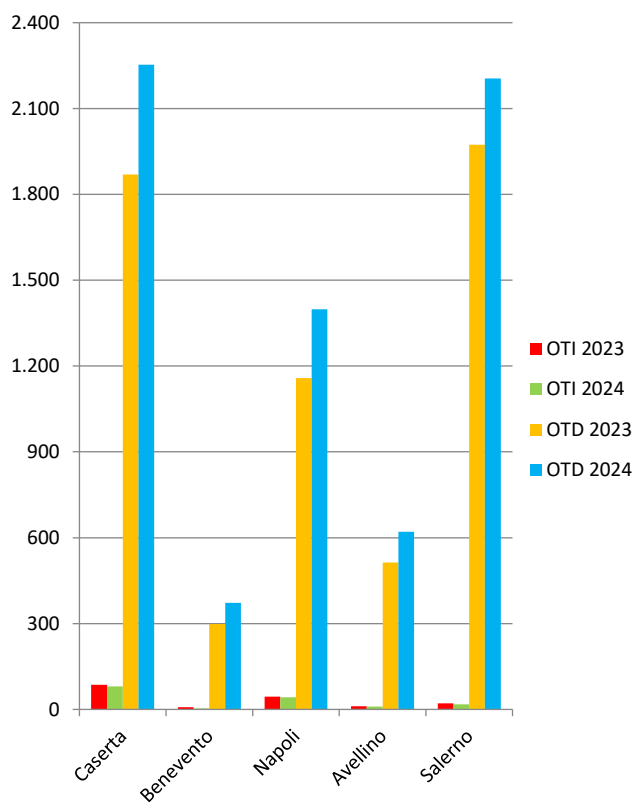
Le suddette variazioni sono state condizionate da un aumento generalizzato degli operai agricoli stranieri non aventi diritto alla contribuzione in 5 delle 5 province, con un aumento registrato in 5 province per gli OTD e in 0 province per gli OTI (Fig. 61).

In percentuale l'aumento registrato dal 2023 al 2024 è stato del 17,0% sul totale degli operai agricoli stranieri non aventi diritto alla contribuzione; del 17,8% per la componente OTD mentre per gli OTI si è registrata una diminuzione del 10,5%.

A seguito delle summenzionate variazioni il peso della componente OTD straniera non avente diritto alla contribuzione a livello regionale è passato dal 97,1% al 97,8%, con pesi registrati nelle varie province oscillanti dal 96,6% di Caserta al 99,2% di Benevento. Queste variazioni, in tutte le province hanno fatto aumentare il peso della componente OTD straniera non avente diritto alla contribuzione a svantaggio della componente OTI straniera non avente diritto alla contribuzione (Fig. 63).

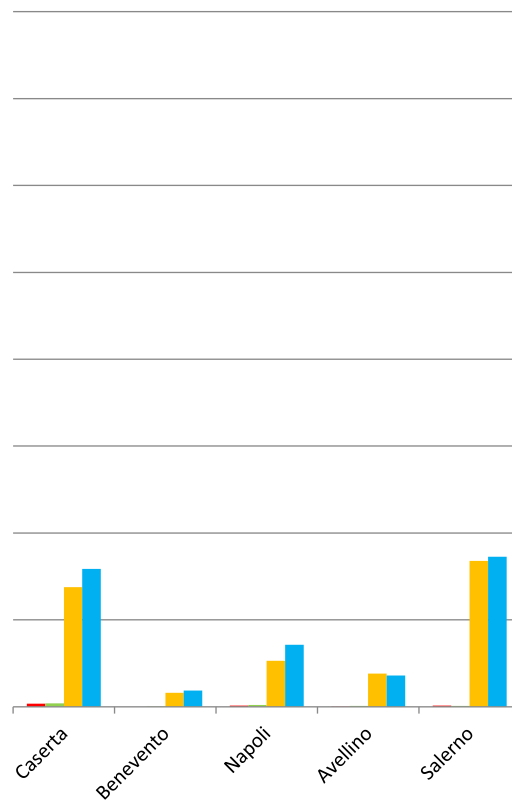
Analizzando la distribuzione degli operai agricoli stranieri a livello provinciale per i non aventi diritto alla contribuzione, il peso della provincia di Salerno è diminuito per gli OTD agricoli stranieri non aventi diritto alla contribuzione; il peso delle province di Benevento e Salerno è diminuito per gli OTI agricoli stranieri non aventi diritto alla contribuzione. A seguito delle succitate variazioni la provincia di Salerno ha visto diminuire il peso degli operai agricoli stranieri totali non aventi diritto alla contribuzione.

**Fig. 61 - Numero OTD e OTI agricoli stranieri non aventi diritto alla contribuzione - Anni 2023 e 2024**



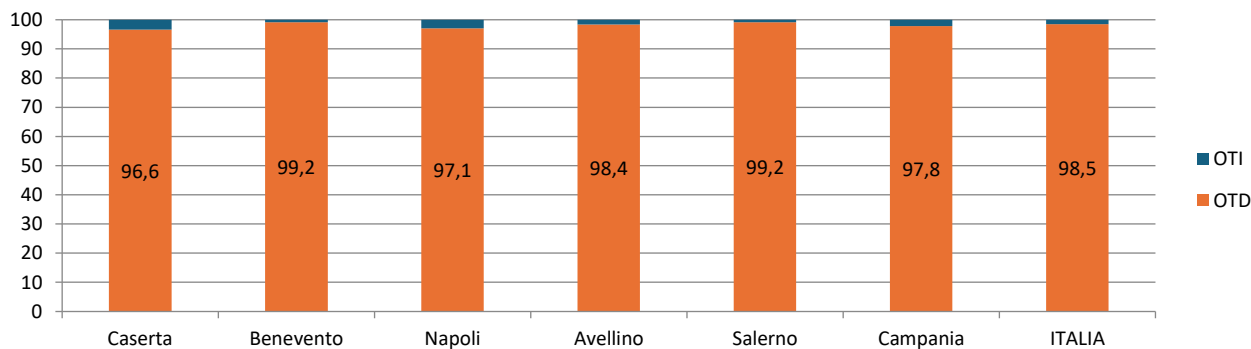
Fonte: elaborazioni su dati INPS

**Fig. 62 - Numero OTD e OTI agricoli stranieri non aventi diritto alla contribuzione - Femmine - Anni 2023 e 2024**



Fonte: elaborazioni su dati INPS

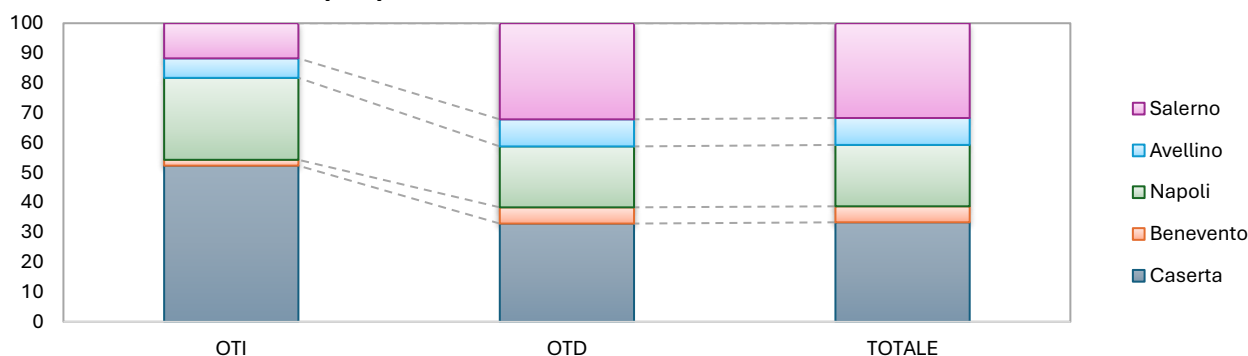
**Fig. 63 - Ripartizione percentuale numero OTD e OTI agricoli stranieri non aventi diritto alla contribuzione per territorio - Anno 2024**



Fonte: elaborazioni su dati INPS

Caserta concentra il 32,9% degli OTD agricoli stranieri non aventi diritto alla contribuzione, e poi, in ordine di grandezza, Salerno, Napoli, Avellino e Benevento. Per gli OTI agricoli stranieri non aventi diritto alla contribuzione il 52,3% è impiegato a Caserta, e in successione Napoli, Salerno, Avellino e Benevento. I pesi degli OTD e OTI agricoli stranieri non aventi diritto alla contribuzione hanno portato a concentrare il 33,3% degli operai agricoli stranieri totali a Caserta, e a seguire Salerno, Napoli, Avellino e Benevento (Fig. 64).

**Fig. 64 - Ripartizione percentuale numero operai totali, OTI e OTD agricoli stranieri non aventi diritto alla contribuzione per provincia - Anno 2024**



Fonte: elaborazioni su dati INPS

Il peso degli operai agricoli stranieri non aventi diritto alla contribuzione rispetto al totale degli operai agricoli stranieri è stato per gli OTD stranieri a livello regionale del 26,6% con pesi a livello provinciale dal 19,7% di Salerno al 43,4% di Benevento; per gli OTI stranieri a livello regionale del 18,0% con pesi a livello provinciale dal 7,3% di Benevento al 24,6% di Caserta e per gli operai totali stranieri a livello regionale del 26,3% con pesi a livello provinciale dal 19,5% di Salerno al 41,8% di Benevento.

### 6.1.1 Le operaie agricole straniere non aventi diritto alla contribuzione

Dal 2023 al 2024 il numero delle operaie agricole straniere non aventi diritto alla contribuzione in Campania è aumentato di 138 unità, condizionato da un aumento del numero della componente OTD e da un aumento del numero della componente OTI, assestandosi a 1.397 unità (Tab. 11).

In dettaglio il numero di operaie agricole straniere non aventi diritto alla contribuzione in Campania è stato per la componente OTI di 25 unità; e di 1.372 per la componente OTD.

Le sopraccennate variazioni sono state condizionate da un aumento generalizzato delle operaie agricole straniere non aventi diritto alla contribuzione in 4 delle 5 province, con un aumento registrato in 4 province per le OTD e in 4 province per le OTI (Fig. 62).

In percentuale l'aumento registrato dal 2023 al 2024 è stato dell'11,0% sul totale delle operaie agricole straniere non aventi diritto alla contribuzione; del 10,7% per la componente OTD e del 25,0% per la componente OTI.

**Tab. 11 - Numero di OTD e OTI agricoli e relative giornate dei lavoratori stranieri non aventi diritto alla contribuzione - Femmine - Anni 2023 e 2024**

Territorio	Numero					
	2023			2024		
	OTI	OTD	TOTALE	OTI	OTD	TOTALE
Caserta	11	413	424	12	476	488
Benevento	0	48	48	1	56	57
Napoli	4	159	163	6	214	220
Avellino	1	115	116	3	108	111
Salerno	4	504	508	3	518	521
<b>Campania</b>	<b>20</b>	<b>1.239</b>	<b>1.259</b>	<b>25</b>	<b>1.372</b>	<b>1.397</b>
<b>ITALIA</b>	<b>308</b>	<b>26.715</b>	<b>27.023</b>	<b>283</b>	<b>26.484</b>	<b>26.767</b>
Territorio	Giornate					
	2023			2024		
	OTI	OTD	TOTALE	OTI	OTD	TOTALE
Caserta	198	9.267	9.465	215	11.079	11.294
Benevento	0	766	766	1	593	594
Napoli	95	3.266	3.361	205	3.876	4.081
Avellino	2	2.002	2.004	31	1.627	1.658
Salerno	115	9.382	9.497	22	9.530	9.552
<b>Campania</b>	<b>410</b>	<b>24.683</b>	<b>25.093</b>	<b>474</b>	<b>26.705</b>	<b>27.179</b>
<b>ITALIA</b>	<b>6.472</b>	<b>529.262</b>	<b>535.734</b>	<b>6.328</b>	<b>526.590</b>	<b>532.918</b>

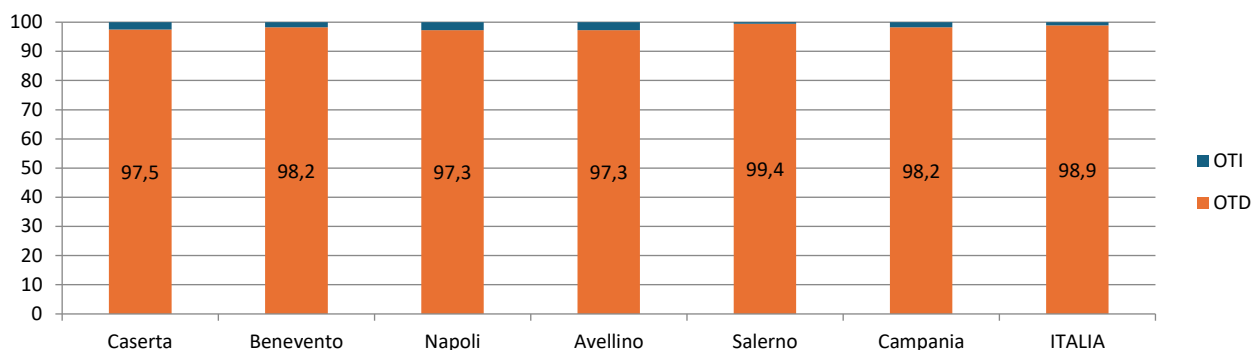
Fonte: elaborazioni su dati INPS

A seguito delle suddette variazioni il peso della componente OTD straniera non avente diritto alla contribuzione a livello regionale è passato dal 98,4% al 98,2%, con pesi registrati nelle varie province oscillanti dal 97,3% di Napoli al 99,4% di Salerno. Queste variazioni, in tutte le province eccetto che a Salerno e Caserta hanno fatto diminuire il peso della componente OTD straniera non avente diritto alla contribuzione a vantaggio della componente OTI straniera non avente diritto alla contribuzione (Fig. 65).

Analizzando la distribuzione delle operaie agricole straniere a livello provinciale per le non aventi diritto alla contribuzione, il peso delle province di Salerno e Avellino è diminuito per le OTD agricole

straniere non aventi diritto alla contribuzione; il peso delle province di Salerno e Caserta è diminuito per le OTI agricole straniere non aventi diritto alla contribuzione. A seguito delle summenzionate variazioni le province di Salerno e Avellino hanno visto diminuire il peso delle operaie agricole straniere totali non aventi diritto alla contribuzione.

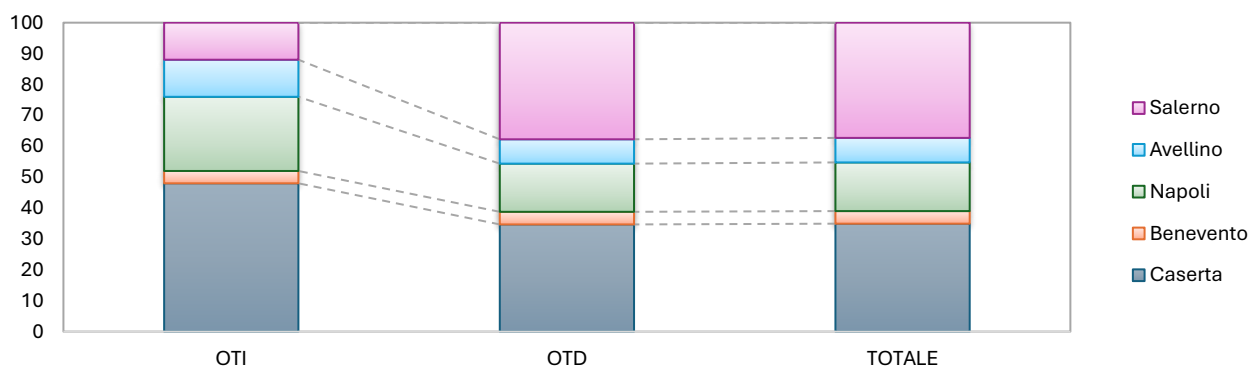
**Fig. 65 - Ripartizione percentuale numero OTD e OTI agricoli stranieri non aventi diritto alla contribuzione per territorio - Femmine - Anno 2024**



Fonte: elaborazioni su dati INPS

Salerno concentra il 37,8% delle OTD agricole straniere non aventi diritto alla contribuzione, e poi, in ordine di grandezza, Caserta, Napoli, Avellino e Benevento. Per le OTI agricole straniere non aventi diritto alla contribuzione, invece, il 48,0% è impiegato a Caserta, e in successione Napoli, Avellino, Salerno e Benevento. I pesi delle OTD e OTI agricole straniere hanno portato a concentrare il 37,3% delle operaie agricole straniere totali non aventi diritto alla contribuzione a Salerno, e a seguire Caserta, Napoli, Avellino e Benevento (Fig. 66).

**Fig. 66 - Ripartizione percentuale numero operai totali, OTI e OTD agricoli stranieri non aventi diritto alla contribuzione per provincia - Femmine - Anno 2024**



Fonte: elaborazioni su dati INPS

Il peso delle operaie agricole straniere non aventi diritto alla contribuzione rispetto al totale delle operaie agricole straniere è stato per le OTD straniere a livello regionale del 22,5% con pesi a livello provinciale dal 18,3% di Salerno al 38,4% di Benevento; per le OTI straniere a livello regionale del 22,7% con pesi a livello provinciale dal 10,7% di Salerno al 31,6% di Caserta e per le operaie totali straniere a livello regionale del 22,5% con pesi a livello provinciale dal 18,2% di Salerno al 37,5% di Benevento.

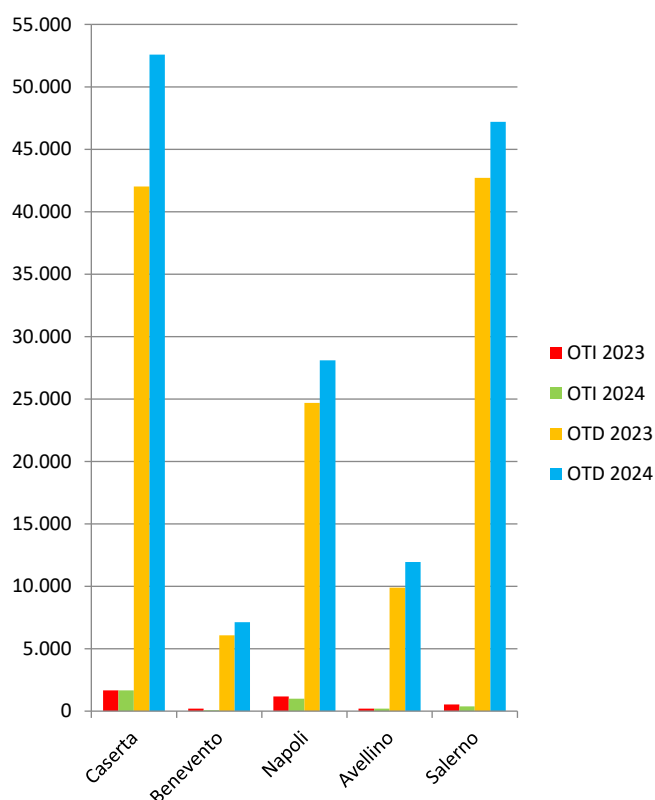
## 6.2 Numero giornate OTD e OTI agricoli stranieri non aventi diritto alla contribuzione

Dal 2023 al 2024 il numero delle giornate degli operai agricoli stranieri non aventi diritto alla contribuzione in Campania è aumentato di 21.098 unità, condizionato da un aumento del numero delle giornate della componente OTD e da una diminuzione del numero delle giornate della componente OTI, assestandosi a 150.265 unità (Tab. 10).

In dettaglio il numero delle giornate degli operai agricoli stranieri non aventi diritto alla contribuzione in Campania è stato per la componente OTI di 3.306 unità; e di 146.959 per la componente OTD.

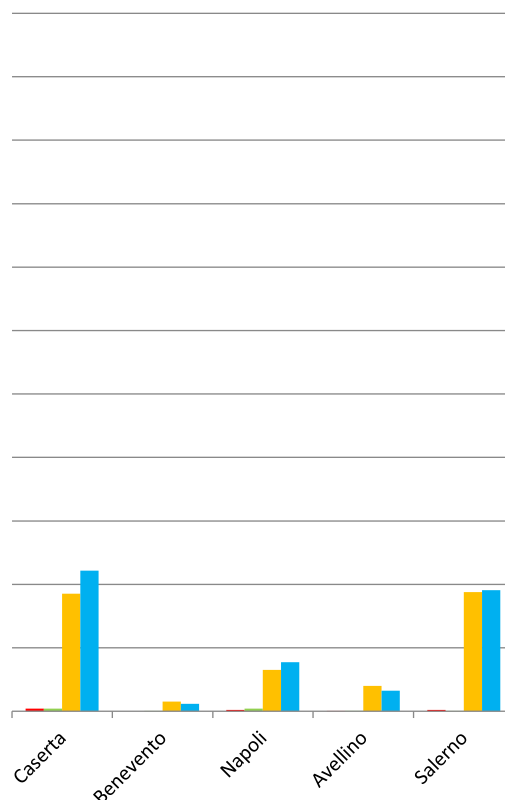
Le succitate variazioni sono state condizionate da un aumento generalizzato delle giornate degli operai agricoli stranieri non aventi diritto alla contribuzione in 5 delle 5 province, con un aumento registrato in 5 province per gli OTD e in 1 provincia per gli OTI (Fig. 67).

**Fig. 67 - Numero giornate OTD e OTI agricoli stranieri non aventi diritto alla contribuzione - Anni 2023 e 2024**



Fonte: elaborazioni su dati INPS

**Fig. 68 - Numero giornate OTD e OTI agricoli stranieri non aventi diritto alla contribuzione - Femmine - Anni 2023 e 2024**



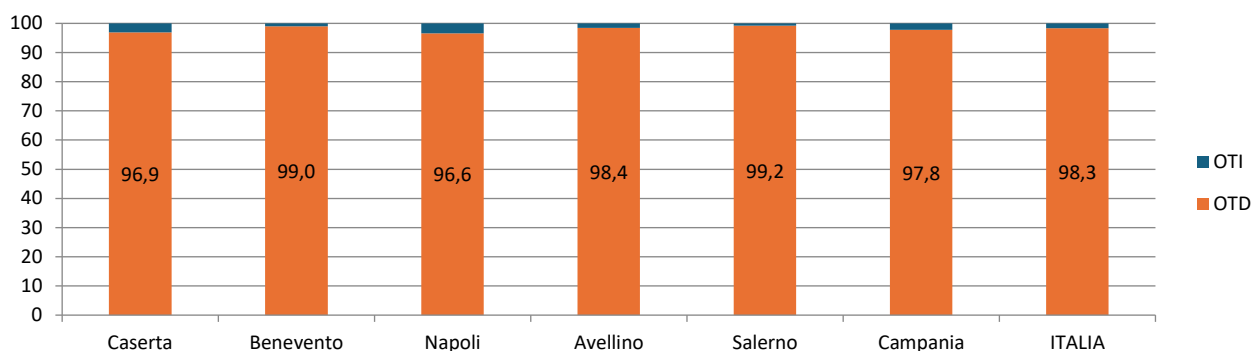
Fonte: elaborazioni su dati INPS

In percentuale l'aumento registrato dal 2023 al 2024 è stato del 16,3% sul totale degli operai agricoli stranieri non aventi diritto alla contribuzione; del 17,2% per la componente OTD mentre per gli OTI si è registrata una diminuzione del 12,4%.

A seguito delle sopraccennate variazioni il peso delle giornate della componente OTD straniera non avente diritto alla contribuzione a livello regionale è passato dal 97,1% al 97,8%, con pesi registrati

nelle varie province oscillanti dal 96,6% di Napoli al 99,2% di Salerno. Queste variazioni, in tutte le province hanno fatto aumentare il peso della componente OTD straniera non avente diritto alla contribuzione a svantaggio della componente OTI straniera non avente diritto alla contribuzione (Fig. 69).

**Fig. 69 - Ripartizione percentuale numero giornate OTD e OTI agricoli stranieri non aventi diritto alla contribuzione per territorio - Anno 2024**

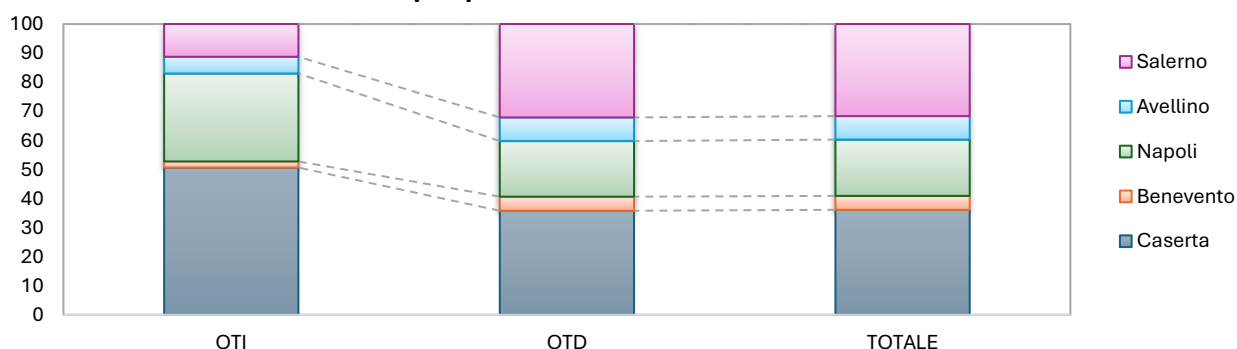


Fonte: elaborazioni su dati INPS

Analizzando la distribuzione delle giornate degli operai agricoli stranieri a livello provinciale per i non aventi diritto alla contribuzione, il peso delle province di Salerno e Napoli è diminuito per il numero di giornate degli OTD agricoli stranieri non aventi diritto alla contribuzione; il peso delle province di Avellino e Caserta è aumentato per il numero di giornate degli OTI agricoli stranieri non aventi diritto alla contribuzione. A seguito delle suddette variazioni le province di Avellino e Caserta hanno visto aumentare il peso delle giornate degli operai agricoli totali stranieri non aventi diritto alla contribuzione.

Caserta concentra il 35,8% delle giornate degli OTD agricoli non aventi diritto alla contribuzione, e poi, in ordine di grandezza, Salerno, Napoli, Avellino e Benevento. Per le giornate degli OTI agricoli il 50,6% è impiegato a Caserta, e in successione Napoli, Salerno, Avellino e Benevento. I pesi delle giornate degli OTD e OTI agricoli non aventi diritto alla contribuzione hanno portato a concentrare il 36,1% degli operai agricoli stranieri a Caserta, e a seguire Salerno, Napoli, Avellino e Benevento (Fig. 70).

**Fig. 70 - Ripartizione percentuale numero giornate operai totali, OTI e OTD agricoli stranieri non aventi diritto alla contribuzione per provincia - Anno 2024**



Fonte: elaborazioni su dati INPS

Il peso delle giornate degli operai agricoli stranieri non aventi diritto alla contribuzione rispetto al totale delle giornate degli operai agricoli stranieri è stato per gli OTD stranieri a livello regionale del 6,0% con pesi a livello provinciale dal 3,8% di Salerno al 10,9% di Benevento; per gli OTI stranieri a livello regionale del 2,2% con pesi a livello provinciale dallo 0,7% di Salerno al 3,5% di Caserta e per gli operai totali stranieri a livello regionale del 5,8% con pesi a livello provinciale dal 3,7% di Salerno al 9,8% di Benevento.

### 6.2.1 Le giornate delle operaie agricole straniere non aventi diritto alla contribuzione

Dal 2023 al 2024 il numero delle giornate delle operaie agricole straniere non aventi diritto alla contribuzione in Campania è aumentato di 2.086 unità, condizionato da un aumento del numero delle giornate della componente OTD e da un aumento del numero delle giornate della componente OTI, assestandosi a 27.179 unità (Tab. 11).

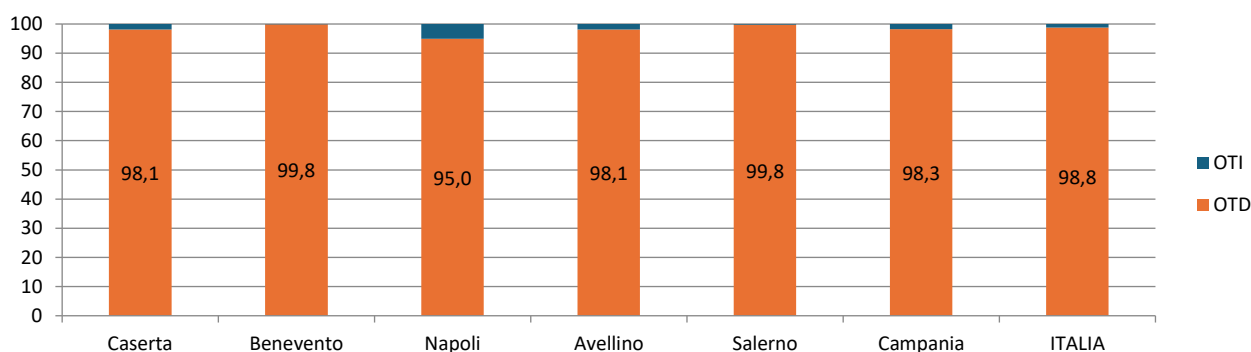
In dettaglio il numero delle giornate delle operaie agricole straniere non aventi diritto alla contribuzione in Campania è stato per la componente OTI di 474 unità; e di 26.705 per la componente OTD.

Le summenzionate variazioni sono state condizionate da un aumento generalizzato delle giornate delle operaie agricole straniere non aventi diritto alla contribuzione in 3 delle 5 province, con un aumento registrato in 3 province per le OTD e in 4 province per le OTI (Fig. 68).

In percentuale l'aumento registrato per le giornate dal 2023 al 2024 è stato dell'8,3% sul totale delle giornate delle operaie agricole straniere non aventi diritto alla contribuzione; dell'8,2% per la componente OTD e del 15,6% per la componente OTI.

A seguito delle succitate variazioni il peso delle giornate della componente OTD straniera non avente diritto alla contribuzione a livello regionale è passato dal 98,4% al 98,3%, con pesi registrati nelle varie province oscillanti dal 95,0% di Napoli al 99,8% di Benevento. Queste variazioni, in tutte le province eccetto che a Salerno e Caserta hanno fatto diminuire il peso della componente OTD straniera non avente diritto alla contribuzione a vantaggio della componente OTI straniera non avente diritto alla contribuzione (Fig. 71).

**Fig. 71 - Ripartizione percentuale numero giornate OTD e OTI agricoli stranieri non aventi diritto alla contribuzione per territorio - Femmine - Anno 2024**

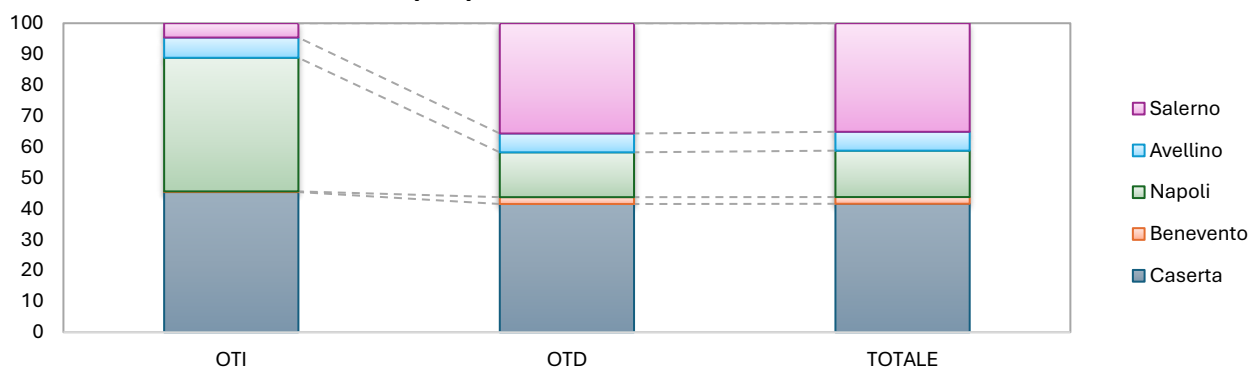


Fonte: elaborazioni su dati INPS

Analizzando la distribuzione delle giornate delle operaie agricole straniere a livello provinciale per le non aventi diritto alla contribuzione, il peso delle province di Napoli e Caserta è aumentato per il numero di giornate delle OTD agricole straniere non aventi diritto alla contribuzione; il peso delle province di Salerno e Caserta è diminuito per il numero di giornate delle OTI agricole straniere non aventi diritto alla contribuzione. A seguito delle sopraccennate variazioni le province di Napoli e Caserta hanno visto aumentare il peso delle operaie agricole totali straniere non aventi diritto alla contribuzione.

Caserta concentra il 41,5% delle giornate delle OTD agricole non aventi diritto alla contribuzione, e poi, in ordine di grandezza, Salerno, Napoli, Avellino e Benevento. Per le giornate delle OTI agricole non aventi diritto alla contribuzione il 45,4% è impiegato a Caserta, e in successione Napoli, Avellino, Salerno e Benevento. I pesi delle giornate delle OTD e OTI agricole non aventi diritto alla contribuzione hanno portato a concentrare il 41,6% delle operaie agricole totali a Caserta, e a seguire Salerno, Napoli, Avellino e Benevento (Fig. 72).

**Fig. 72 - Ripartizione percentuale numero giornate operai totali, OTI e OTD agricoli stranieri non aventi diritto alla contribuzione per provincia - Femmine - Anno 2024**



Fonte: elaborazioni su dati INPS

Il peso delle giornate delle operaie agricole straniere non aventi diritto alla contribuzione rispetto al totale delle giornate delle operaie agricole straniere è stato per le OTD straniere a livello regionale del 4,7% con pesi a livello provinciale dal 3,2% di Salerno al 7,7% di Napoli; per le OTI straniere a livello regionale del 2,6% con pesi a livello provinciale dallo 0,1% di Benevento al 6,0% di Napoli e per le operaie totali straniere a livello regionale del 4,7% con pesi a livello provinciale dal 3,2% di Salerno al 7,6% di Napoli.

## 7. GLI OPERAI AGRICOLI COMUNITARI NON AVENTI DIRITTO ALLA CONTRIBUZIONE

### 7.1 Numero OTD e OTI agricoli comunitari non aventi diritto alla contribuzione

Dal 2023 al 2024 il numero degli operai agricoli comunitari non aventi diritto alla contribuzione in Campania è diminuito di 106 unità, condizionato da una diminuzione del numero della componente OTD e da una diminuzione del numero della componente OTI, assestandosi a 844 unità (Tab. 12).

**Tab. 12 - Numero di OTD e OTI agricoli e relative giornate dei lavoratori comunitari non aventi diritto alla contribuzione - Anni 2023 e 2024**

Territorio	Numero					
	2023			2024		
	OTI	OTD	TOTALE	OTI	OTD	TOTALE
Caserta	7	323	330	4	301	305
Benevento	1	43	44	1	54	55
Napoli	2	124	126	3	114	117
Avellino	1	88	89	4	80	84
Salerno	5	356	361	2	281	283
<b>Campania</b>	<b>16</b>	<b>934</b>	<b>950</b>	<b>14</b>	<b>830</b>	<b>844</b>
<b>ITALIA</b>	<b>282</b>	<b>33.557</b>	<b>33.839</b>	<b>309</b>	<b>30.965</b>	<b>31.274</b>
Territorio	Giornate					
	2023			2024		
	OTI	OTD	TOTALE	OTI	OTD	TOTALE
Caserta	137	7.312	7.449	109	6.444	6.553
Benevento	2	807	809	1	769	770
Napoli	53	2.518	2.571	73	1.735	1.808
Avellino	16	1.563	1.579	64	1.472	1.536
Salerno	91	6.759	6.850	24	4.830	4.854
<b>Campania</b>	<b>299</b>	<b>18.959</b>	<b>19.258</b>	<b>271</b>	<b>15.250</b>	<b>15.521</b>
<b>ITALIA</b>	<b>6.416</b>	<b>672.170</b>	<b>678.586</b>	<b>6.997</b>	<b>624.835</b>	<b>631.832</b>

Fonte: elaborazioni su dati INPS

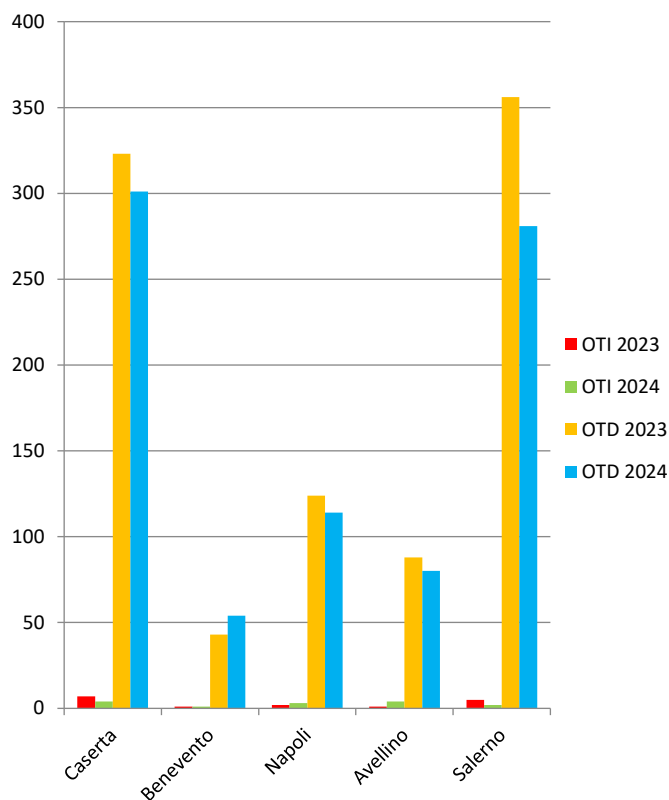
In dettaglio il numero di operai agricoli comunitari non aventi diritto alla contribuzione in Campania è stato per la componente OTI di 14 unità; e di 830 per la componente OTD.

Le suddette variazioni sono state condizionate da una diminuzione generalizzata degli operai agricoli comunitari non aventi diritto alla contribuzione in 4 delle 5 province, con una diminuzione registrata in 4 province per gli OTD e in 2 province per gli OTI (Fig. 73).

In percentuale la diminuzione registrata dal 2023 al 2024 è stata dell'11,2% sul totale degli operai agricoli comunitari non aventi diritto alla contribuzione; dell'11,1% per la componente OTD e del 12,5% per la componente OTI.

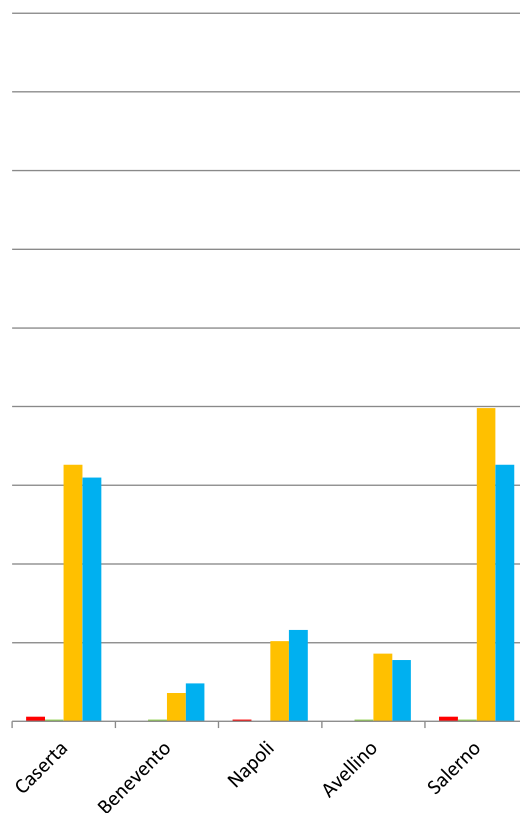
A seguito delle summenzionate variazioni il peso della componente OTD comunitaria non avente diritto alla contribuzione a livello regionale è passato dal 98,32% al 98,34%, con pesi registrati nelle varie province oscillanti dal 95,2% di Avellino al 99,3% di Salerno. Queste variazioni, in tutte le province eccetto che a Avellino e Napoli hanno fatto aumentare il peso della componente OTD comunitaria non avente diritto alla contribuzione a svantaggio della componente OTI comunitaria non avente diritto alla contribuzione (Fig. 75).

**Fig. 73 - Numero OTD e OTI agricoli comunitari non aventi diritto alla contribuzione - Anni 2023 e 2024**



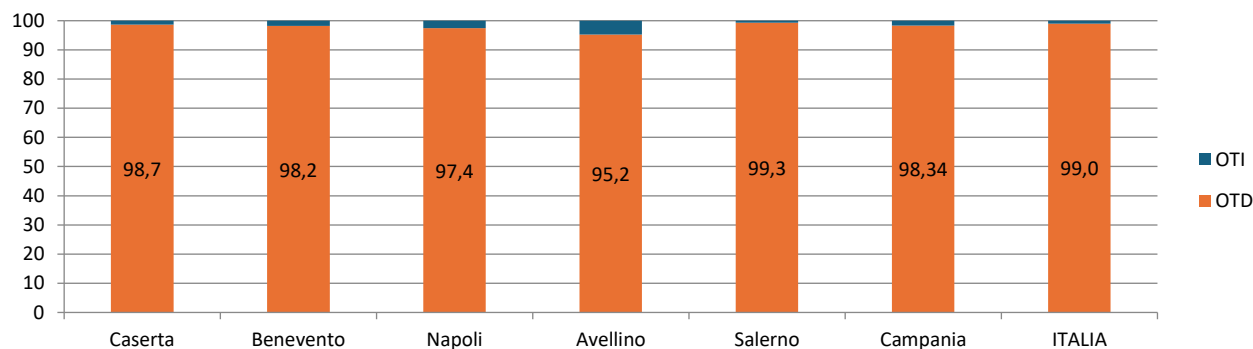
Fonte: elaborazioni su dati INPS

**Fig. 74 - Numero OTD e OTI agricoli comunitari non aventi diritto alla contribuzione - Femmine - Anni 2023 e 2024**



Fonte: elaborazioni su dati INPS

**Fig. 75 - Ripartizione percentuale numero OTD e OTI agricoli comunitari non aventi diritto alla contribuzione per territorio - Anno 2024**

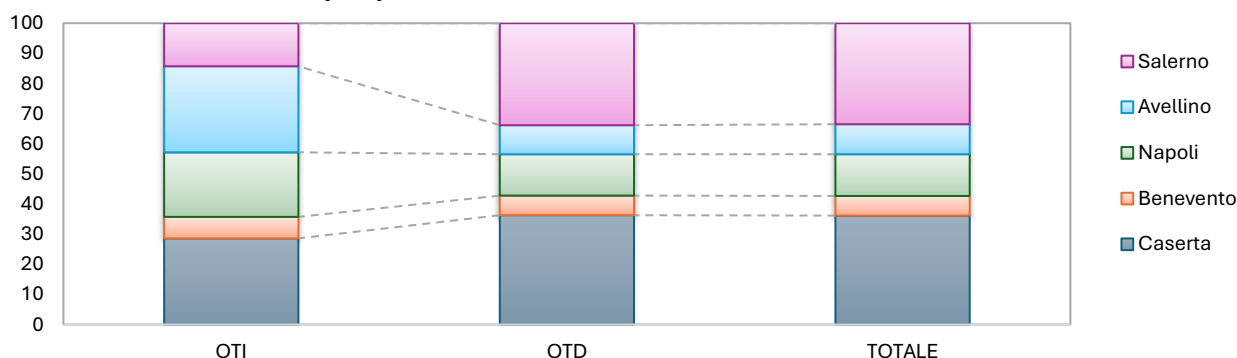


Fonte: elaborazioni su dati INPS

Analizzando la distribuzione degli operai agricoli comunitari a livello provinciale per i non aventi diritto alla contribuzione, il peso della provincia di Salerno è diminuito per gli OTD agricoli comunitari non aventi diritto alla contribuzione; il peso delle province di Salerno e Caserta è diminuito per gli OTI agricoli comunitari non aventi diritto alla contribuzione. A seguito delle succitate variazioni la provincia di Salerno ha visto diminuire il peso degli operai agricoli comunitari totali non aventi diritto alla contribuzione.

Caserta concentra il 36,3% degli OTD agricoli comunitari non aventi diritto alla contribuzione, e poi, in ordine di grandezza, Salerno, Napoli, Avellino e Benevento. Per gli OTI agricoli comunitari non aventi diritto alla contribuzione il 28,6% è impiegato a Caserta, e in successione Avellino, Napoli, Salerno e Benevento. I pesi degli OTD e OTI agricoli comunitari non aventi diritto alla contribuzione hanno portato a concentrare il 36,1% degli operai agricoli comunitari totali a Caserta, e a seguire Salerno, Napoli, Avellino e Benevento (Fig. 76).

**Fig. 76 - Ripartizione percentuale numero operai totali, OTI e OTD agricoli comunitari non aventi diritto alla contribuzione per provincia - Anno 2024**



Fonte: elaborazioni su dati INPS

Il peso degli operai agricoli comunitari non aventi diritto alla contribuzione rispetto al totale degli operai agricoli comunitari è stato per gli OTD comunitari a livello regionale del 20,0% con pesi a livello provinciale dal 14,8% di Salerno al 40,6% di Benevento; per gli OTI comunitari a livello regionale del 15,2% con pesi a livello provinciale dal 5,4% di Salerno al 25,0% di Avellino e per gli operai totali comunitari a livello regionale del 19,9% con pesi a livello provinciale dal 14,6% di Salerno al 40,1% di Benevento.

### 7.1.1 Le operaie agricole comunitarie non aventi diritto alla contribuzione

Dal 2023 al 2024 il numero delle operaie agricole comunitarie non aventi diritto alla contribuzione in Campania è diminuito di 38 unità, condizionato da una diminuzione del numero della componente OTD e da una diminuzione del numero della componente OTI, assestandosi a 443 unità (Tab. 13).

In dettaglio il numero di operaie agricole comunitarie non aventi diritto alla contribuzione in Campania è stato per la componente OTI di 4 unità; e di 439 per la componente OTD.

Le sopraccennate variazioni sono state condizionate da una diminuzione generalizzata delle operaie agricole comunitarie non aventi diritto alla contribuzione in 3 delle 5 province, con una diminuzione registrata in 3 province per le OTD e in 3 province per le OTI (Fig. 74).

In percentuale la diminuzione registrata dal 2023 al 2024 è stata del 7,9% sul totale delle operaie agricole comunitarie non aventi diritto alla contribuzione; del 7,4% per la componente OTD e del 42,9% per la componente OTI.

**Tab. 13 - Numero di OTD e OTI agricoli e relative giornate dei lavoratori comunitari non aventi diritto alla contribuzione - Femmine - Anni 2023 e 2024**

Territorio	Numero					
	2023			2024		
	OTI	OTD	TOTALE	OTI	OTD	TOTALE
Caserta	3	163	166	1	155	156
Benevento	0	18	18	1	24	25
Napoli	1	51	52	0	58	58
Avellino	0	43	43	1	39	40
Salerno	3	199	202	1	163	164
<b>Campania</b>	<b>7</b>	<b>474</b>	<b>481</b>	<b>4</b>	<b>439</b>	<b>443</b>
<b>ITALIA</b>	<b>104</b>	<b>12.517</b>	<b>12.621</b>	<b>98</b>	<b>11.743</b>	<b>11.841</b>
Territorio	Giornate					
	2023			2024		
	OTI	OTD	TOTALE	OTI	OTD	TOTALE
Caserta	34	3.806	3.840	25	3.622	3.647
Benevento	0	296	296	1	203	204
Napoli	26	1.096	1.122	0	799	799
Avellino	0	534	534	6	541	547
Salerno	68	3.483	3.551	7	2.540	2.547
<b>Campania</b>	<b>128</b>	<b>9.215</b>	<b>9.343</b>	<b>39</b>	<b>7.705</b>	<b>7.744</b>
<b>ITALIA</b>	<b>2.068</b>	<b>249.692</b>	<b>251.760</b>	<b>1.923</b>	<b>236.440</b>	<b>238.363</b>

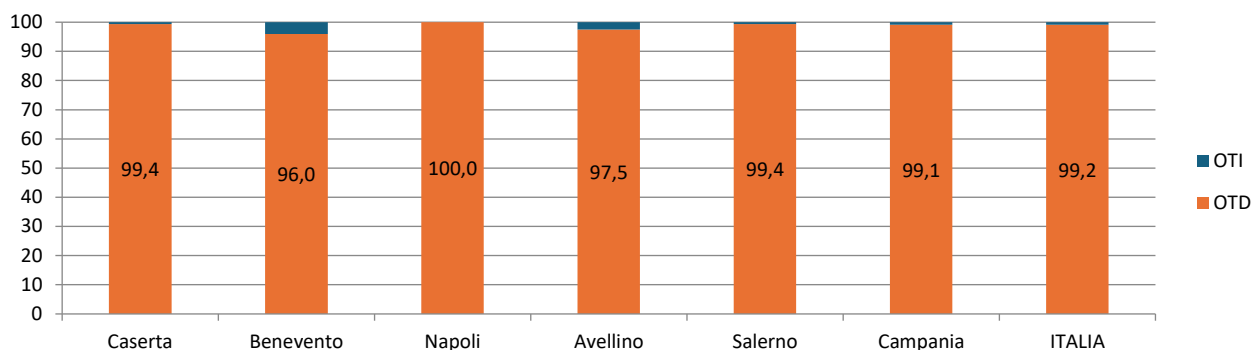
Fonte: elaborazioni su dati INPS

A seguito delle suddette variazioni il peso della componente OTD comunitaria non avente diritto alla contribuzione a livello regionale è passato dal 98,5% al 99,1%, con pesi registrati nelle varie province oscillanti dal 96,0% di Benevento al 100,0% di Napoli. Queste variazioni, in tutte le province eccetto che a Benevento e Avellino hanno fatto aumentare il peso della componente OTD comunitaria non avente diritto alla contribuzione a svantaggio della componente OTI comunitaria non avente diritto alla contribuzione (Fig. 77).

Analizzando la distribuzione delle operaie agricole comunitarie a livello provinciale per le non aventi diritto alla contribuzione, il peso delle province di Salerno e Avellino è diminuito per le OTD agricole

comunitarie non aventi diritto alla contribuzione; il peso delle province di Avellino e Benevento è aumentato per le OTI agricole comunitarie non aventi diritto alla contribuzione. A seguito delle summenzionate variazioni la provincia di Salerno ha visto diminuire il peso delle operaie agricole comunitarie totali non aventi diritto alla contribuzione.

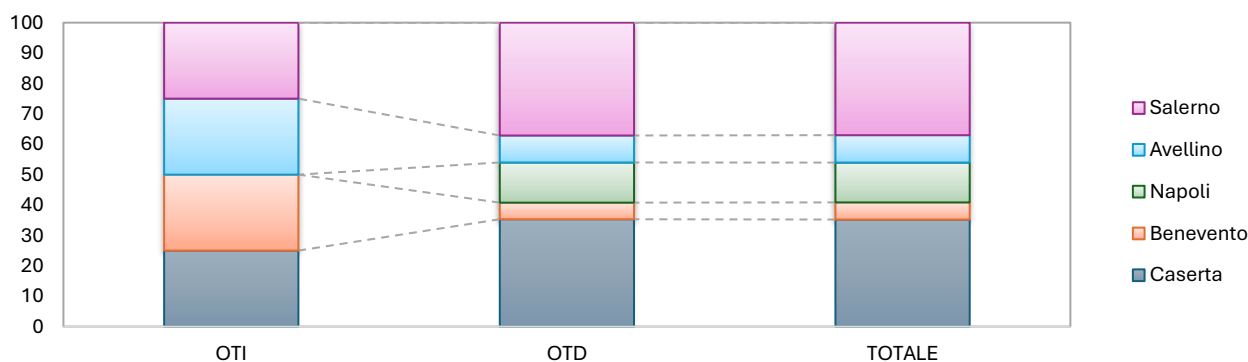
**Fig. 77 - Ripartizione percentuale numero OTD e OTI agricoli comunitari non aventi diritto alla contribuzione per territorio - Femmine - Anno 2024**



Fonte: elaborazioni su dati INPS

Salerno concentra il 37,1% delle OTD agricole comunitarie non aventi diritto alla contribuzione, e poi, in ordine di grandezza, Caserta, Napoli, Avellino e Benevento. Per le OTI agricole comunitarie non aventi diritto alla contribuzione, invece, il 25,0% è impiegato a Caserta, e in successione Benevento, Avellino, Salerno e Napoli. I pesi delle OTD e OTI agricole comunitarie hanno portato a concentrare il 37,0% delle operaie agricole comunitarie totali non aventi diritto alla contribuzione a Salerno, e a seguire Caserta, Napoli, Avellino e Benevento (Fig. 78).

**Fig. 78 - Ripartizione percentuale numero operai totali, OTI e OTD agricoli comunitari non aventi diritto alla contribuzione per provincia - Femmine - Anno 2024**



Fonte: elaborazioni su dati INPS

Il peso delle operaie agricole comunitarie non aventi diritto alla contribuzione rispetto al totale delle operaie agricole comunitarie è stato per le OTD comunitarie a livello regionale del 18,2% con pesi a livello provinciale dal 13,9% di Salerno al 42,1% di Benevento; per le OTI comunitarie a livello regionale del 16,7% con pesi a livello provinciale dallo 0,0% di Napoli al 100,0% di Benevento e per le operaie totali comunitarie a livello regionale del 18,1% con pesi a livello provinciale dal 13,8% di Salerno al 43,1% di Benevento.

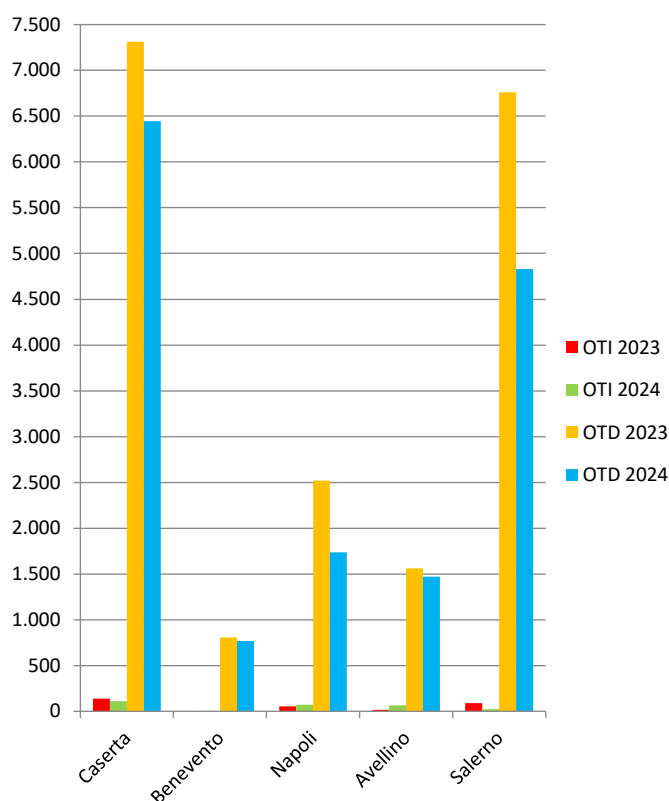
## 7.2 Numero giornate OTD e OTI agricoli comunitari non aventi diritto alla contribuzione

Dal 2023 al 2024 il numero delle giornate degli operai agricoli comunitari non aventi diritto alla contribuzione in Campania è diminuito di 3.737 unità, condizionato da una diminuzione del numero delle giornate della componente OTD e da una diminuzione del numero delle giornate della componente OTI, assestandosi a 15.521 unità (Tab. 12).

In dettaglio il numero delle giornate degli operai agricoli comunitari non aventi diritto alla contribuzione in Campania è stato per la componente OTI di 271 unità; e di 15.250 per la componente OTD.

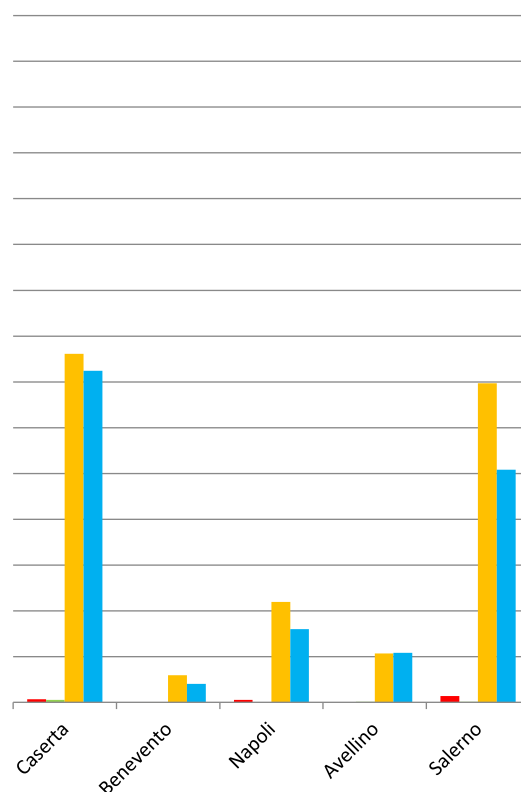
Le succitate variazioni sono state condizionate da una diminuzione generalizzata delle giornate degli operai agricoli comunitari non aventi diritto alla contribuzione in 5 delle 5 province, con una diminuzione registrata in 5 province per gli OTD e in 3 province per gli OTI (Fig. 79).

**Fig. 79 - Numero giornate OTD e OTI agricoli comunitari non aventi diritto alla contribuzione - Anni 2023 e 2024**



Fonte: elaborazioni su dati INPS

**Fig. 80 - Numero giornate OTD e OTI agricoli comunitari non aventi diritto alla contribuzione - Femmine - Anni 2023 e 2024**

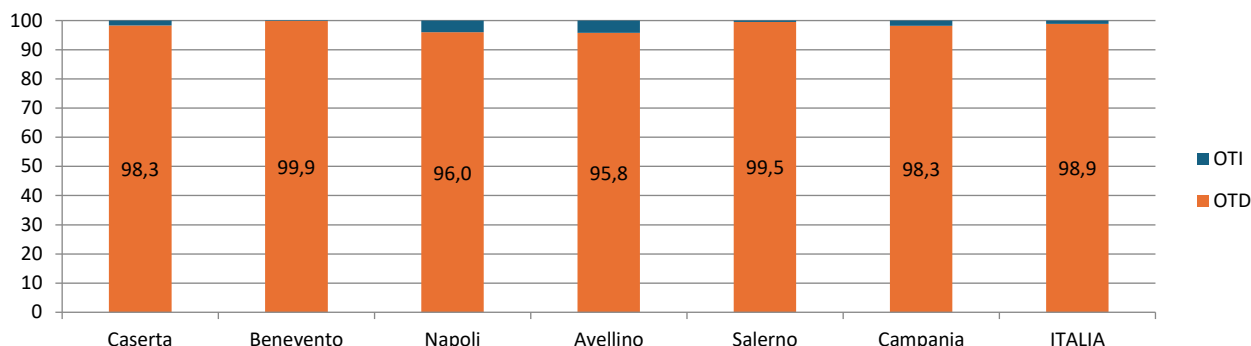


Fonte: elaborazioni su dati INPS

In percentuale la diminuzione registrata dal 2023 al 2024 è stata del 19,4% sul totale delle giornate degli operai agricoli comunitari non aventi diritto alla contribuzione; del 19,6% per la componente OTD e del 9,4% per la componente OTI.

A seguito delle sopraccennate variazioni il peso delle giornate della componente OTD comunitaria non avente diritto alla contribuzione a livello regionale è passato dal 98,4% al 98,3%, con pesi registrati nelle varie province oscillanti dal 95,8% di Avellino al 99,9% di Benevento. Queste variazioni, in tutte le province eccetto che a Avellino e Napoli hanno fatto aumentare il peso della componente OTD comunitaria non avente diritto alla contribuzione a svantaggio della componente OTI comunitaria non avente diritto alla contribuzione (Fig. 81).

**Fig. 81 - Ripartizione percentuale numero giornate OTD e OTI agricoli comunitari non aventi diritto alla contribuzione per territorio - Anno 2024**



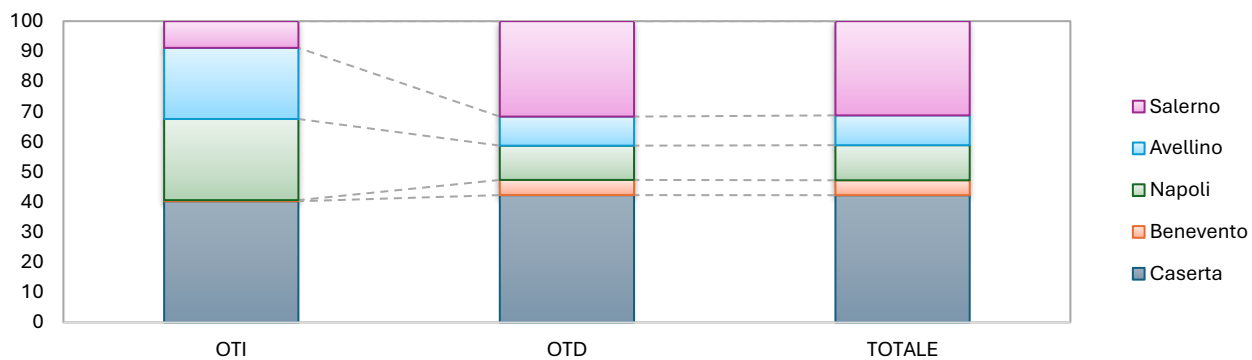
Fonte: elaborazioni su dati INPS

Analizzando la distribuzione delle giornate degli operai agricoli comunitari a livello provinciale per i non aventi diritto alla contribuzione, il peso delle province di Salerno e Napoli è diminuito per le giornate degli OTD agricoli comunitari non aventi diritto alla contribuzione; il peso delle province di Napoli e Avellino è aumentato per le giornate degli OTI agricoli comunitari non aventi diritto alla contribuzione. A seguito delle suddette variazioni le province di Salerno e Napoli hanno visto diminuire il peso delle giornate degli operai agricoli totali straniere non aventi diritto alla contribuzione.

Caserta concentra il 42,3% delle giornate degli OTD agricoli non aventi diritto alla contribuzione, e poi, in ordine di grandezza, Salerno, Napoli, Avellino e Benevento. Per le giornate degli OTI agricoli il 40,2% è impiegato a Caserta, e in successione Napoli, Avellino, Salerno e Benevento. I pesi delle giornate degli OTD e OTI agricoli non aventi diritto alla contribuzione hanno portato a concentrare il 42,2% degli operai agricoli comunitari a Caserta, e a seguire Salerno, Napoli, Avellino e Benevento (Fig. 82).

Il peso delle giornate degli operai agricoli comunitari non aventi diritto alla contribuzione rispetto al totale delle giornate degli operai agricoli comunitari è stato per gli OTD comunitari a livello regionale del 3,7% con pesi a livello provinciale dal 2,2% di Salerno al 7,6% di Benevento; per gli OTI comunitari a livello regionale dell'1,4% con pesi a livello provinciale dallo 0,1% di Benevento al 3,3% di Caserta e per gli operai totali comunitari a livello regionale del 3,6% con pesi a livello provinciale dal 2,1% di Salerno al 7,1% di Benevento.

**Fig. 82 - Ripartizione percentuale numero giornate operai totali, OTI e OTD agricoli comunitari non aventi diritto alla contribuzione per provincia - Anno 2024**



Fonte: elaborazioni su dati INPS

### 7.2.1 Le giornate delle operaie agricole comunitarie non aventi diritto alla contribuzione

Dal 2023 al 2024 il numero delle giornate delle operaie agricole comunitarie non aventi diritto alla contribuzione in Campania è diminuito di 1.599 unità, condizionato da una diminuzione del numero delle giornate della componente OTD e da una diminuzione del numero delle giornate della componente OTI, assestandosi a 7.744 unità (Tab. 13).

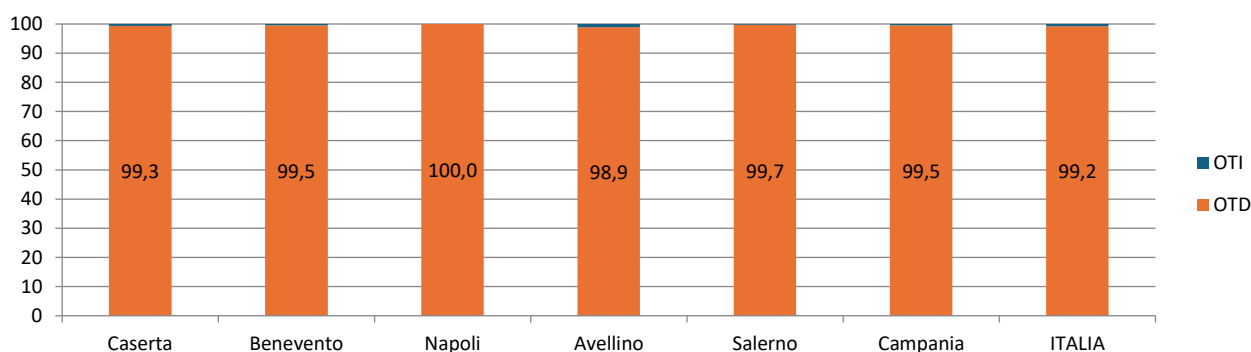
In dettaglio il numero delle giornate delle operaie agricole comunitarie non aventi diritto alla contribuzione in Campania è stato per la componente OTI di 39 unità; e di 7.705 per la componente OTD.

Le summenzionate variazioni sono state condizionate da una diminuzione generalizzata delle giornate delle operaie agricole comunitarie non aventi diritto alla contribuzione in 4 delle 5 province, con una diminuzione registrata in 4 province per le OTD e in 3 province per le OTI (Fig. 80).

In percentuale la diminuzione registrata per le giornate dal 2023 al 2024 è stata del 17,1% sul totale delle giornate delle operaie agricole comunitarie non aventi diritto alla contribuzione; del 16,4% per la componente OTD e del 69,5% per la componente OTI.

A seguito delle succitate variazioni il peso delle giornate della componente OTD comunitaria non avente diritto alla contribuzione a livello regionale è passato dal 98,6% al 99,5%, con pesi registrati nelle varie province oscillanti dal 98,9% di Avellino al 100,0% di Napoli. Queste variazioni, in tutte le province eccetto che a Avellino e Benevento hanno fatto aumentare il peso della componente OTD comunitaria non avente diritto alla contribuzione a svantaggio della componente OTI comunitaria non avente diritto alla contribuzione (Fig. 83).

**Fig. 83 - Ripartizione percentuale numero giornate OTD e OTI agricoli comunitari non aventi diritto alla contribuzione per territorio - Femmine - Anno 2024**

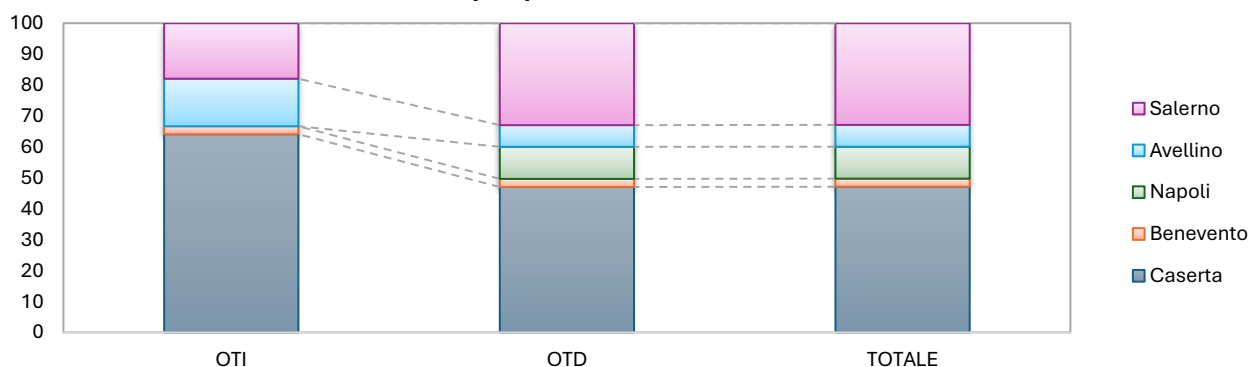


Fonte: elaborazioni su dati INPS

Analizzando la distribuzione delle giornate delle operaie agricole comunitarie a livello provinciale per le non aventi diritto alla contribuzione, il peso delle province di Avellino e Caserta è aumentato per il numero di giornate delle OTD agricole comunitarie non aventi diritto alla contribuzione; il peso delle province di Salerno e Napoli è diminuito per il numero di giornate delle OTI agricole comunitarie non aventi diritto alla contribuzione. A seguito delle sopraccennate variazioni le province di Avellino e Caserta hanno visto aumentare il peso delle operaie agricole totali comunitarie non aventi diritto alla contribuzione.

Caserta concentra il 47,0% delle giornate delle OTD agricole comunitarie non aventi diritto alla contribuzione, e poi, in ordine di grandezza, Salerno, Napoli, Avellino e Benevento. Per le giornate delle OTI agricole comunitarie non aventi diritto alla contribuzione il 64,1% è impiegato a Caserta, e in successione Salerno, Avellino, Benevento e Napoli. I pesi delle giornate delle OTD e OTI agricole comunitarie non aventi diritto alla contribuzione hanno portato a concentrare il 47,1% delle operaie agricole totali a Caserta, e a seguire Salerno, Napoli, Avellino e Benevento (Fig. 84).

**Fig. 84 - Ripartizione percentuale numero giornate operai totali, OTI e OTD agricoli comunitari non aventi diritto alla contribuzione per provincia - Femmine - Anno 2024**



Fonte: elaborazioni su dati INPS

Il peso delle giornate delle operaie agricole comunitarie non aventi diritto alla contribuzione rispetto al totale delle giornate delle operaie agricole comunitarie è stato per le OTD comunitarie a livello regionale del 3,2% con pesi a livello provinciale dall'1,9% di Salerno al 5,3% di Benevento; per le OTI comunitarie a livello regionale dello 0,7% con pesi a livello provinciale dallo 0,0% di Napoli al 100,0% di Benevento e per le operaie totali comunitarie a livello regionale del 3,2% con pesi a livello provinciale dall'1,8% di Salerno al 5,3% di Benevento.

## 8. GLI OPERAI AGRICOLI TOTALI CON ETÀ INFERIORE A 40 ANNI

### 8.1 Numero OTD e OTI agricoli con età inferiore a 40 anni

Dal 2023 al 2024 il numero degli operai agricoli aventi un'età inferiore a 40 anni in Campania è aumentato di 627 unità, condizionato da un aumento del numero della componente OTD e da una diminuzione del numero della componente OTI, assestandosi a 26.263 unità (Tab. 14)

**Tab. 14 - Numero OTI e OTD agricoli con età inferiore a 40 anni - Anni 2023 e 2024**

Territorio	Numero					
	2023			2024		
	OTI	OTD	TOTALE	OTI	OTD	TOTALE
Caserta	317	6.341	<b>6.658</b>	288	6.756	<b>7.044</b>
Benevento	63	1.428	<b>1.491</b>	56	1.485	<b>1.541</b>
Napoli	268	4.486	<b>4.754</b>	271	4.513	<b>4.784</b>
Avellino	103	2.313	<b>2.416</b>	130	2.449	<b>2.579</b>
Salerno	258	10.059	<b>10.317</b>	240	10.075	<b>10.315</b>
<b>Campania</b>	<b>1.009</b>	<b>24.627</b>	<b>25.636</b>	<b>985</b>	<b>25.278</b>	<b>26.263</b>
<b>ITALIA</b>	<b>37.321</b>	<b>373.678</b>	<b>410.999</b>	<b>38.377</b>	<b>387.023</b>	<b>425.400</b>

Territorio	Giornate					
	2023			2024		
	OTI	OTD	TOTALE	OTI	OTD	TOTALE
Caserta	53.381	565.495	<b>618.876</b>	47.473	576.164	<b>623.637</b>
Benevento	9.762	114.365	<b>124.127</b>	11.323	111.514	<b>122.837</b>
Napoli	47.735	361.806	<b>409.541</b>	46.542	354.089	<b>400.631</b>
Avellino	18.954	179.267	<b>198.221</b>	24.852	179.913	<b>204.765</b>
Salerno	52.714	979.596	<b>1.032.310</b>	52.905	989.894	<b>1.042.799</b>
<b>Campania</b>	<b>182.546</b>	<b>2.200.529</b>	<b>2.383.075</b>	<b>183.095</b>	<b>2.211.574</b>	<b>2.394.669</b>
<b>ITALIA</b>	<b>8.920.066</b>	<b>33.441.350</b>	<b>42.361.416</b>	<b>9.336.410</b>	<b>34.285.558</b>	<b>43.621.968</b>

Fonte: elaborazioni su dati INPS

In dettaglio il numero di operai agricoli aventi un'età inferiore a 40 anni in Campania è stato per la componente OTI di 985 unità; e di 25.278 per la componente OTD.

Le suddette variazioni sono state condizionate da un aumento generalizzato degli operai agricoli aventi un'età inferiore a 40 anni in 4 delle 5 province, con un aumento registrato in 5 province per gli OTD e in 2 province per gli OTI (Fig. 85).

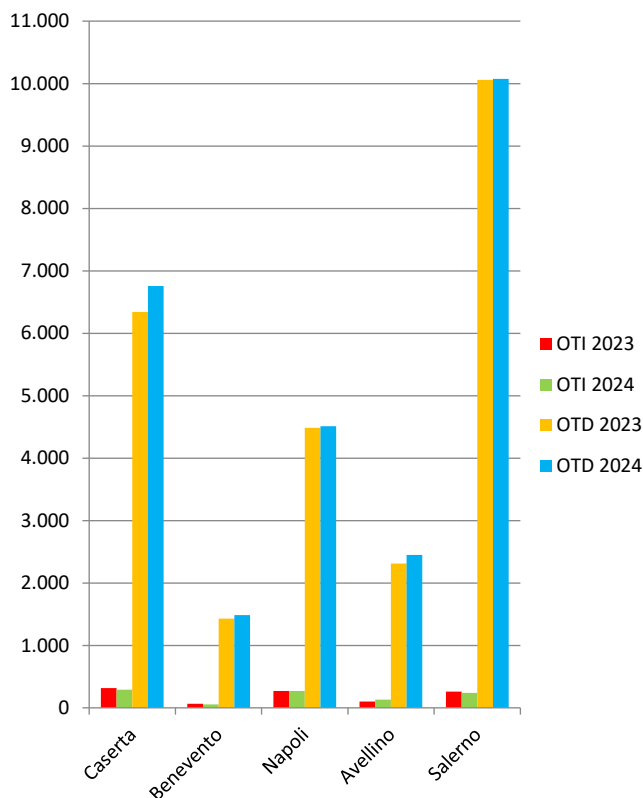
In percentuale l'aumento registrato dal 2023 al 2024 è stato del 2,4% sul totale degli operai agricoli aventi un'età inferiore a 40 anni; del 2,6% per la componente OTD mentre per gli OTI si è registrata una diminuzione del 2,4%.

A seguito delle summenzionate variazioni il peso della componente OTD avente un'età inferiore a 40 anni a livello regionale è passato dal 96,1% al 96,2%, con pesi registrati nelle varie province oscillanti dal 94,3% di Napoli al 97,7% di Salerno. Queste variazioni, in tutte le province eccetto che a Avellino e Napoli hanno fatto aumentare il peso della componente OTD totale avente un'età inferiore a 40 anni a svantaggio della componente OTI totale avente un'età inferiore a 40 anni (Fig. 87).

Analizzando la distribuzione degli operai agricoli aventi un'età inferiore a 40 anni a livello provinciale, il peso delle province di Salerno e Napoli è diminuito per gli OTD agricoli aventi un'età inferiore a 40

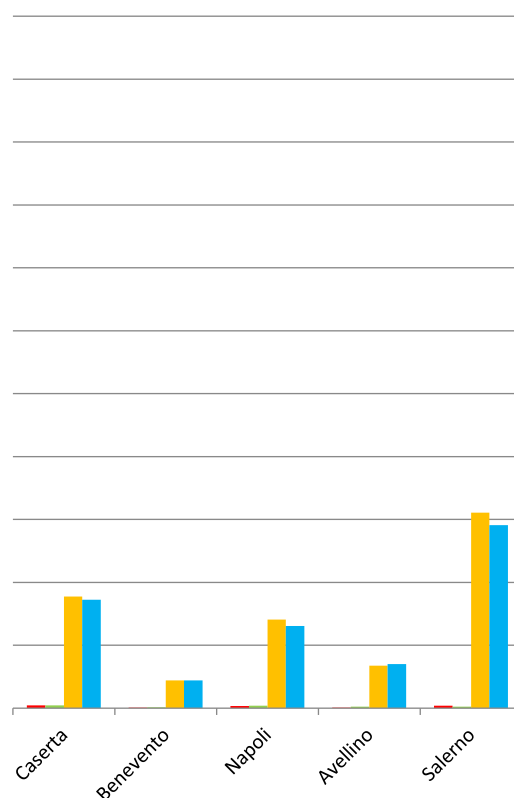
anni; il peso delle province di Napoli e Avellino è aumentato per gli OTI agricoli aventi un'età inferiore a 40 anni. A seguito delle succitate variazioni le province di Salerno e Napoli hanno visto diminuire il peso degli operai agricoli totali aventi un'età inferiore a 40 anni.

**Fig. 85 - Numero OTD e OTI agricoli totali con meno di 40 anni - Anni 2023 e 2024**



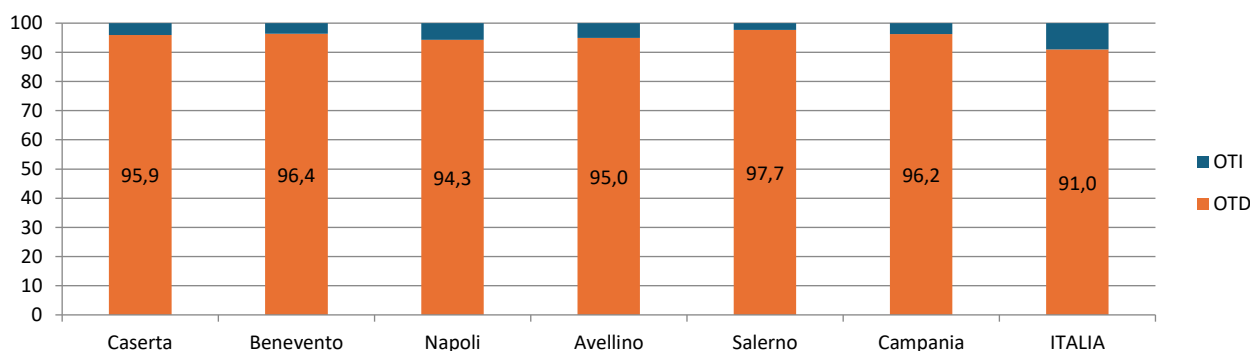
Fonte: elaborazioni su dati INPS

**Fig. 86 - Numero OTD e OTI agricoli totali con meno di 40 anni - Femmine - Anni 2023 e 2024**



Fonte: elaborazioni su dati INPS

**Fig. 87 - Ripartizione percentuale numero OTD e OTI agricoli con meno di 40 anni per territorio - Anno 2024**

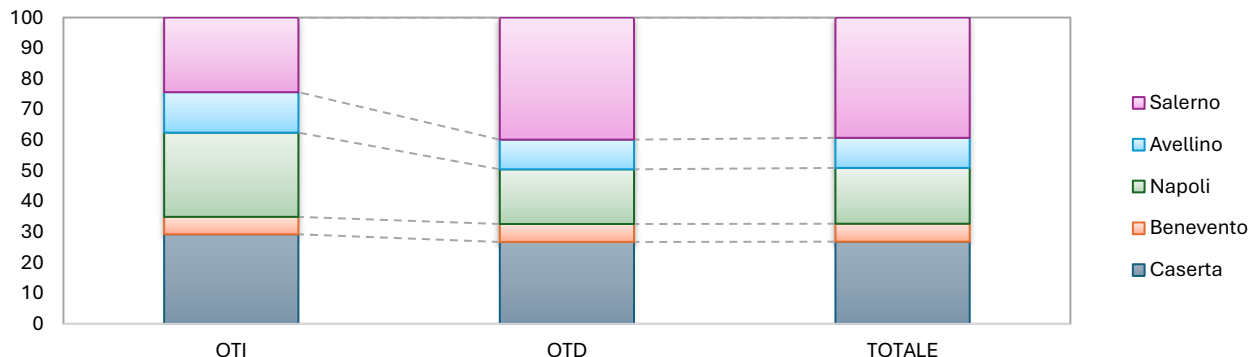


Fonte: elaborazioni su dati INPS

Salerno concentra il 39,9% degli OTD agricoli aventi un'età inferiore a 40 anni, e poi, in ordine di grandezza, Caserta, Napoli, Avellino e Benevento. Per gli OTI agricoli aventi un'età inferiore a 40 anni, invece, il 29,2% è impiegato a Caserta, e in successione Napoli, Salerno, Avellino e Benevento. I pesi

degli operai agricoli totali aventi un'età inferiore a 40 anni hanno portato a concentrare il 39,3% degli operai totali a Salerno, e a seguire Caserta, Napoli, Avellino e Benevento (Fig. 88).

**Fig. 88 - Ripartizione percentuale numero operai totali, OTI e OTD agricoli con meno di 40 anni per provincia - Anno 2024**



Fonte: elaborazioni su dati INPS

Il peso degli operai agricoli aventi un'età inferiore a 40 anni rispetto al totale degli operai agricoli è stato per gli OTD a livello regionale del 38,1% con pesi a livello provinciale dal 33,8% di Napoli al 41,5% di Caserta; per gli OTI a livello regionale del 22,1% con pesi a livello provinciale dal 15,8% di Benevento al 30,5% di Caserta e per gli operai agricoli totali a livello regionale del 37,1% con pesi a livello provinciale dal 32,7% di Napoli al 40,9% di Caserta.

Se si analizza la sola componente italiana notiamo che il peso degli operai agricoli con età inferiore a 40 anni rispetto al totale degli operai agricoli italiani è stato per gli OTD a livello regionale del 28,6% con pesi a livello provinciale dal 26,2% di Napoli al 32,3% di Avellino; per gli OTI a livello regionale del 16,5% con pesi a livello provinciale dall'11,9% di Salerno al 22,1% di Avellino e per gli operai agricoli totali a livello regionale del 27,6% con pesi a livello provinciale dal 25,3% di Napoli al 31,4% di Avellino.

### 8.1.1 Le operaie agricole con età inferiore a 40 anni

Dal 2023 al 2024 il numero delle operaie agricole aventi un'età inferiore a 40 anni in Campania è diminuito di 304 unità, condizionato da una diminuzione del numero della componente OTD e da un aumento del numero della componente OTI, assestandosi a 7.234 unità (Tab. 15)

In dettaglio il numero di operaie agricole aventi un'età inferiore a 40 anni in Campania è stato per la componente OTI di 146 unità; e di 7.088 per la componente OTD.

**Tab. 15 - Numero OTI e OTD agricoli con età inferiore a 40 anni - Femmine - Anni 2023 e 2024**

Territorio	Numero					
	2023			2024		
	OTI	OTD	TOTALE	OTI	OTD	TOTALE
Caserta	42	1.773	<b>1.815</b>	43	1.726	<b>1.769</b>
Benevento	9	441	<b>450</b>	14	441	<b>455</b>
Napoli	32	1.410	<b>1.442</b>	40	1.306	<b>1.346</b>
Avellino	10	675	<b>685</b>	23	703	<b>726</b>
Salerno	37	3.109	<b>3.146</b>	26	2.912	<b>2.938</b>
<b>Campania</b>	<b>130</b>	<b>7.408</b>	<b>7.538</b>	<b>146</b>	<b>7.088</b>	<b>7.234</b>
<b>ITALIA</b>	<b>5.237</b>	<b>102.869</b>	<b>108.106</b>	<b>5.550</b>	<b>99.263</b>	<b>104.813</b>
Territorio	Giornate					
	2023			2024		
	OTI	OTD	TOTALE	OTI	OTD	TOTALE
Caserta	6.157	147.704	<b>153.861</b>	5.819	140.564	<b>146.383</b>
Benevento	1.391	32.778	<b>34.169</b>	2.282	31.919	<b>34.201</b>
Napoli	5.752	103.827	<b>109.579</b>	5.923	95.350	<b>101.273</b>
Avellino	1.162	44.612	<b>45.774</b>	3.075	45.959	<b>49.034</b>
Salerno	6.357	261.309	<b>267.666</b>	4.770	248.093	<b>252.863</b>
<b>Campania</b>	<b>20.819</b>	<b>590.230</b>	<b>611.049</b>	<b>21.869</b>	<b>561.885</b>	<b>583.754</b>
<b>ITALIA</b>	<b>1.127.862</b>	<b>8.577.330</b>	<b>9.705.192</b>	<b>1.240.055</b>	<b>8.342.617</b>	<b>9.582.672</b>

Fonte: elaborazioni su dati INPS

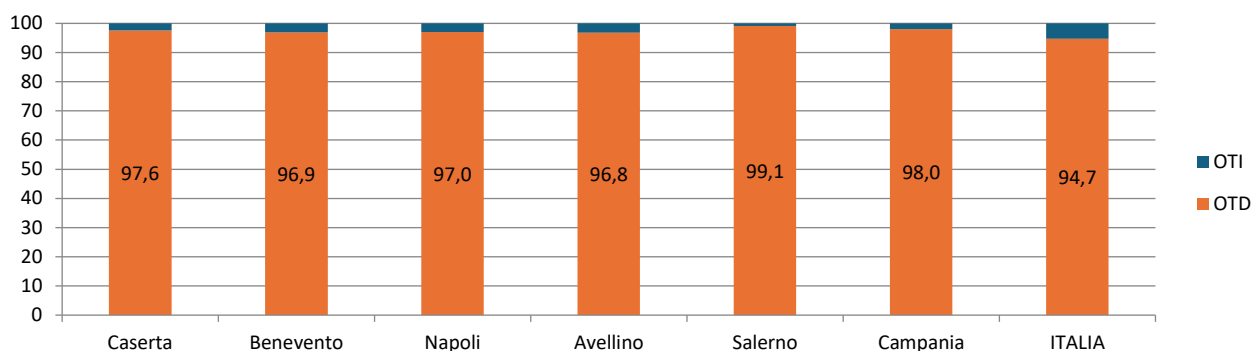
In percentuale la diminuzione registrata dal 2023 al 2024 è stata del 4,0% sul totale delle operaie agricole aventi un'età inferiore a 40 anni; del 4,3% per la componente OTD mentre per le OTI si è registrato un aumento del 12,3%.

A seguito delle suddette variazioni il peso della componente OTD avente un'età inferiore a 40 anni a livello regionale è passato dal 98,3% al 98,0%, con pesi registrati nelle varie province oscillanti dal 96,8% di Avellino al 99,1% di Salerno. Queste variazioni, in tutte le province eccetto che a Salerno hanno fatto diminuire il peso della componente OTD totale avente un'età inferiore a 40 anni a vantaggio della componente OTI totale avente un'età inferiore a 40 anni (Fig. 89).

Analizzando la distribuzione delle operaie agricole aventi un'età inferiore a 40 anni a livello provinciale, il peso delle province di Salerno e Napoli è diminuito per le OTD agricole aventi un'età inferiore a 40 anni; il peso delle province di Salerno e Caserta è diminuito per le OTI agricole aventi un'età inferiore a 40 anni. A seguito delle summenzionate variazioni le province di Salerno e Napoli hanno visto diminuire il peso delle operaie agricole totali aventi un'età inferiore a 40 anni.

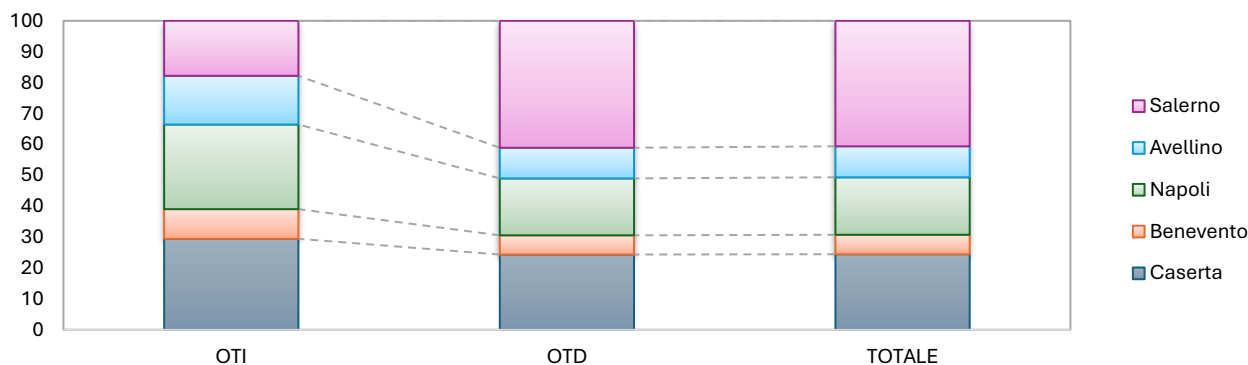
Salerno concentra il 41,1% delle OTD agricole aventi un'età inferiore a 40 anni, e poi, in ordine di grandezza, Caserta, Napoli, Avellino e Benevento. Per le OTI agricole aventi un'età inferiore a 40 anni, invece, il 29,5% è impiegato a Caserta, e in successione Napoli, Salerno, Avellino e Benevento. I pesi delle operaie agricole totali aventi un'età inferiore a 40 anni hanno portato a concentrare il 40,6% delle operaie agricole totali a Salerno, e a seguire Caserta, Napoli, Avellino e Benevento (Fig. 90).

**Fig. 89 - Ripartizione percentuale numero OTD e OTI agricoli con meno di 40 anni per territorio - Femmine - Anno 2024**



Fonte: elaborazioni su dati INPS

**Fig. 90 - Ripartizione percentuale numero operai totali, OTI e OTD agricoli con meno di 40 anni per provincia - Femmine - Anno 2024**



Fonte: elaborazioni su dati INPS

Il peso delle operaie agricole aventi un'età inferiore a 40 anni rispetto al totale delle operaie agricole è stato per le OTD a livello regionale del 25,4% con pesi a livello provinciale dal 21,1% di Napoli al 27,7% di Caserta; per le OTI a livello regionale del 21,6% con pesi a livello provinciale dal 13,8% di Salerno al 30,3% di Caserta e per le operaie totali a livello regionale del 25,3% con pesi a livello provinciale dal 21,0% di Napoli al 27,7% di Caserta.

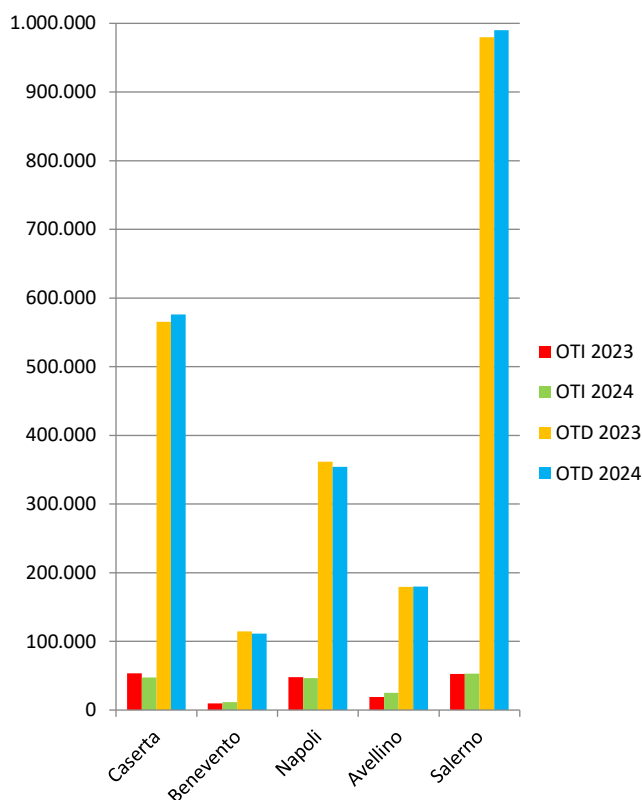
## 8.2 Numero giornate OTD e OTI agricoli con età inferiore a 40 anni

Dal 2023 al 2024 il numero delle giornate degli operai agricoli aventi un'età inferiore a 40 anni in Campania è aumentato di 11.594 unità, condizionato da un aumento del numero delle giornate della componente OTD e da un aumento del numero delle giornate della componente OTI, assestandosi a 2.394.669 giornate (Tab. 14).

In dettaglio il numero delle giornate degli operai agricoli aventi un'età inferiore a 40 anni in Campania è stato per la componente OTI di 183.095 unità; e di 2.211.574 per la componente OTD.

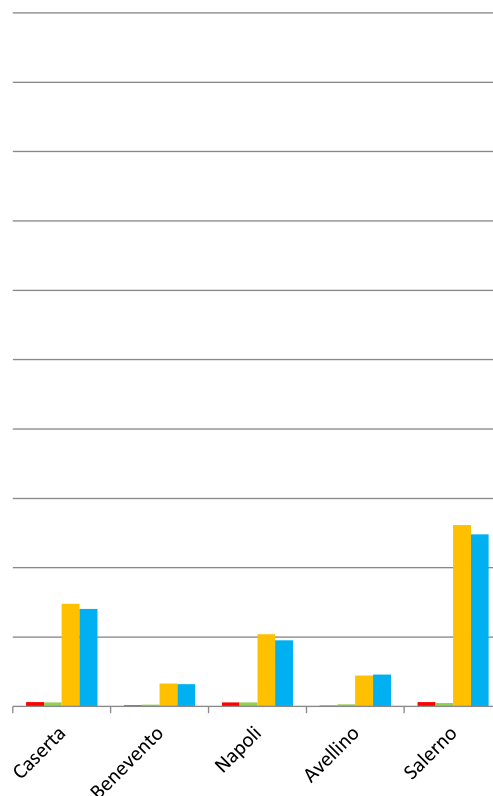
Le succitate variazioni sono state condizionate da un aumento generalizzato delle giornate degli operai agricoli aventi un'età inferiore a 40 anni in 3 delle 5 province, con un aumento registrato in 3 province per gli OTD e in 3 province per gli OTI (Fig. 91).

**Fig. 91 - Numero giornate OTD e OTI agricoli totali con meno di 40 anni - Anni 2023 e 2024**



Fonte: elaborazioni su dati INPS

**Fig. 92 - Numero giornate OTD e OTI agricoli totali con meno di 40 anni - Femmine - Anni 2023 e 2024**



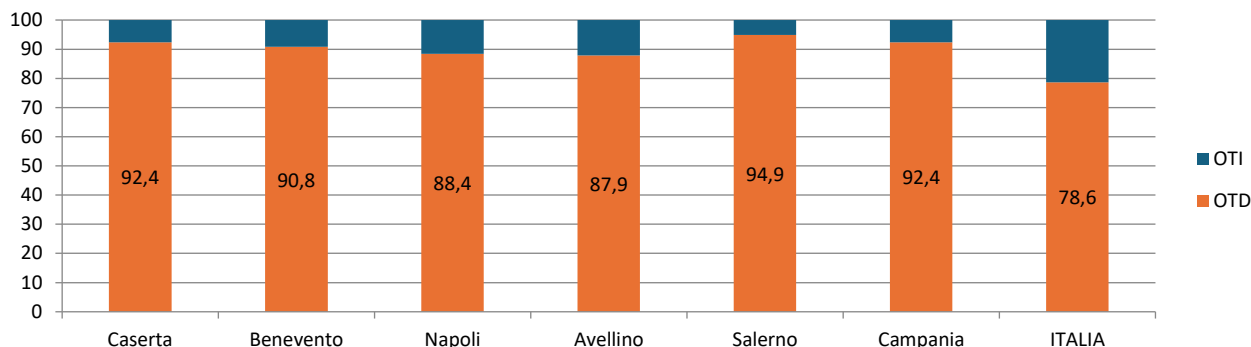
Fonte: elaborazioni su dati INPS

In percentuale l'aumento registrato dal 2023 al 2024 è stato dello 0,5% sul totale delle giornate degli operai agricoli aventi un'età inferiore a 40 anni; dello 0,5% per la componente OTD e dello 0,3% per la componente OTI.

A seguito delle sopraccennate variazioni il peso delle giornate della componente OTD avente un'età inferiore a 40 anni a livello regionale è passato dal 92,3% del 2023 al 92,4% del 2024, con pesi registrati nelle varie province oscillanti dall'87,9% di Avellino al 94,9% di Salerno. Queste variazioni,

in tutte le province eccetto che a Avellino e Benevento hanno fatto aumentare il peso della componente OTD totale avente un'età inferiore a 40 anni a svantaggio della componente OTI totale avente un'età inferiore a 40 anni (Fig. 93).

**Fig. 93 - Ripartizione percentuale numero giornate OTD e OTI agricoli con meno di 40 anni per territorio - Anno 2024**

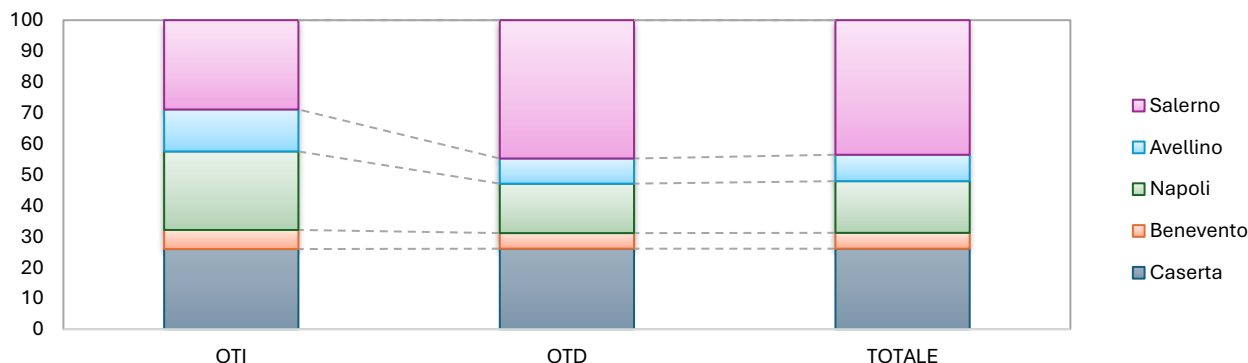


Fonte: elaborazioni su dati INPS

Analizzando la distribuzione delle giornate degli operai agricoli a livello provinciale per gli operai con età inferiore a 40 anni, il peso delle province di Salerno e Caserta è aumentato per il numero di giornate degli OTD; il peso delle province di Caserta e Napoli è diminuito per le giornate degli OTI. A seguito delle suddette variazioni le province di Napoli e Benevento hanno visto diminuire il peso delle giornate degli operai agricoli totali aventi un'età inferiore a 40 anni.

Salerno concentra il 44,8% delle giornate degli OTD agricoli con età inferiore a 40 anni, e poi, in ordine di grandezza, Caserta, Napoli, Avellino e Benevento. Per le giornate degli OTI agricoli con età inferiore a 40 anni il 28,9% è impiegato a Salerno, e in successione Caserta, Napoli, Avellino e Benevento. I pesi delle giornate degli operai agricoli totali con età inferiore a 40 anni hanno portato a concentrare il 43,5% a Salerno, e a seguire Caserta, Napoli, Avellino e Benevento (Fig. 94).

**Fig. 94 - Ripartizione percentuale numero giornate operai totali, OTI e OTD agricoli con meno di 40 anni per provincia - Anno 2024**



Fonte: elaborazioni su dati INPS

Il peso delle giornate degli operai agricoli con età inferiore a 40 anni rispetto al totale delle giornate degli operai agricoli è stato per gli OTD a livello regionale del 34,8% con pesi a livello provinciale dal 31,6% di Napoli al 36,7% di Caserta; per gli OTI a livello regionale del 17,8% con pesi a livello

provinciale dal 12,9% di Benevento al 23,4% di Caserta e per gli operai agricoli totali a livello regionale del 32,5% con pesi a livello provinciale dal 28,4% di Benevento al 35,2% di Caserta.

### 8.2.1 Le giornate delle operaie agricole con età inferiore a 40 anni

Dal 2023 al 2024 il numero delle giornate delle operaie agricole aventi un'età inferiore a 40 anni in Campania è diminuito di 27.295 unità, condizionato da una diminuzione del numero delle giornate della componente OTD e da un aumento del numero delle giornate della componente OTI, assestandosi a 583.754 giornate (Tab. 13).

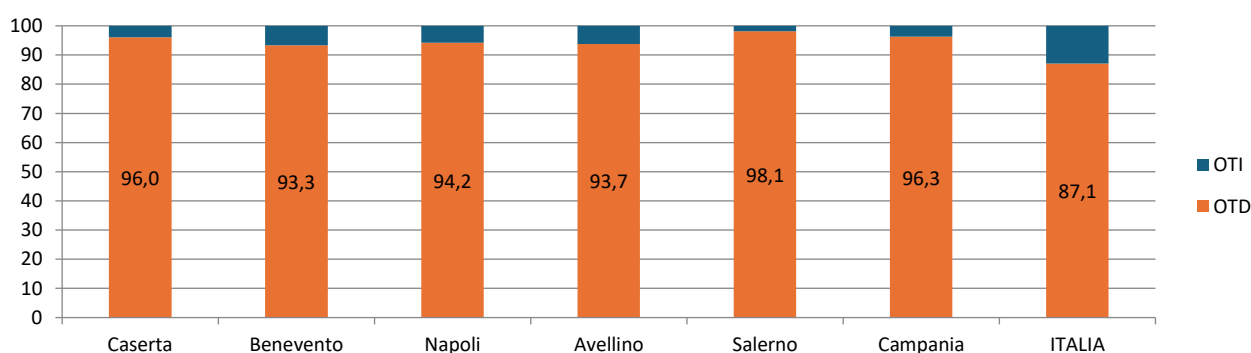
In dettaglio il numero delle giornate delle operaie agricole aventi un'età inferiore a 40 anni in Campania è stato per la componente OTI di 21.869 unità; e di 561.885 per la componente OTD.

Le summenzionate variazioni sono state condizionate da una diminuzione generalizzata delle giornate delle operaie agricole aventi un'età inferiore a 40 anni in 3 delle 5 province, con una diminuzione registrata in 4 province per le OTD e in 2 province per le OTI. (Fig. 92).

In percentuale la diminuzione registrata per le giornate dal 2023 al 2024 è stata del 4,5% sul totale delle operaie agricole aventi un'età inferiore a 40 anni; del 4,8% per la componente OTD mentre per le OTI si è registrato un aumento del 5,0%.

A seguito delle succitate variazioni il peso delle giornate della componente OTD avente un'età inferiore a 40 anni a livello regionale è passato dal 96,6% del 2023 al 96,3% del 2024, con pesi registrati nelle varie province oscillanti dal 93,3% di Benevento al 98,1% di Salerno. Queste variazioni, in tutte le province eccetto che a Salerno e Caserta hanno fatto diminuire il peso della componente OTD totale avente un'età inferiore a 40 anni a vantaggio della componente OTI totale avente un'età inferiore a 40 anni (Fig. 95).

**Fig. 95 - Ripartizione percentuale numero giornate OTD e OTI agricoli con meno di 40 anni per territorio - Femmine - Anno 2024**

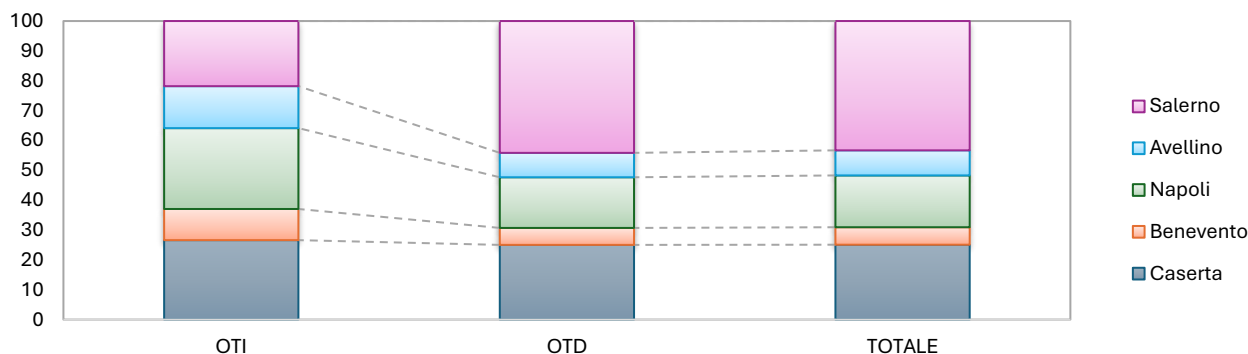


Fonte: elaborazioni su dati INPS

Analizzando la distribuzione delle giornate delle operaie agricole a livello provinciale per le operaie con età inferiore a 40 anni, il peso delle province di Benevento e Avellino è aumentato per il numero di giornate delle OTD; il peso delle province di Benevento e Avellino è aumentato per il numero di giornate delle OTI. A seguito delle sopraccennate variazioni le province di Benevento e Avellino hanno visto aumentare il peso delle giornate delle operaie agricole totali aventi un'età inferiore a 40 anni.

Salerno concentra il 44,2% delle giornate delle OTD agricole con età inferiore a 40 anni, e poi, in ordine di grandezza, Caserta, Napoli, Avellino e Benevento. Per le giornate delle OTI agricole con età inferiore a 40 anni, invece, il 27,1% è impiegato a Napoli, e in successione Caserta, Salerno, Avellino e Benevento. I pesi delle giornate delle operaie agricole totali con età inferiore a 40 anni hanno portato a concentrare il 43,3% a Salerno, e a seguire Caserta, Napoli, Avellino e Benevento (Fig. 96).

**Fig. 96 - Ripartizione percentuale numero giornate operai totali, OTI e OTD agricoli con meno di 40 anni per provincia - Femmine - Anno 2024**



Fonte: elaborazioni su dati INPS

Il peso delle giornate delle operaie agricole con età inferiore a 40 anni rispetto al totale delle giornate delle operaie agricole è stato per le OTD a livello regionale del 23,0% con pesi a livello provinciale dal 19,9% di Napoli al 24,3% di Avellino; per le OTI a livello regionale del 16,0% con pesi a livello provinciale dall'11,2% di Salerno al 24,8% di Benevento e per le operaie agricole totali a livello regionale del 22,6% con pesi a livello provinciale dal 19,3% di Napoli al 24,1% di Avellino.

Se si analizza la sola componente operaie agricole notiamo che il peso delle giornate delle operaie agricole con età inferiore a 40 anni rispetto al totale delle operaie agricole è stato per le OTD a livello regionale del 27,9% con pesi a livello provinciale dal 24,0% di Napoli al 31,9% di Salerno; per le OTI a livello regionale del 26,9% con pesi a livello provinciale dal 19,5% di Caserta al 40,1% di Avellino e per le operaie agricole totali a livello regionale del 27,8% con pesi a livello provinciale dal 24,2% di Napoli al 31,8% di Salerno.

## 9. GLI OPERAI AGRICOLI STRANIERI CON ETÀ INFERIORE A 40 ANNI

### 9.1 Numero OTD e OTI agricoli stranieri con età inferiore a 40 anni

Dal 2023 al 2024 il numero degli operai agricoli stranieri aventi un'età inferiore a 40 anni in Campania è aumentato di 982 unità, condizionato da un aumento del numero della componente OTD e da una diminuzione del numero della componente OTI, assestandosi a 14.061 unità (Tab. 16)

**Tab. 16 - Numero OTI e OTD agricoli stranieri con età inferiore a 40 anni - Anni 2023 e 2024**

Zone	Numero					
	2023			2024		
	OTI	OTD	TOTALE	OTI	OTD	TOTALE
Caserta	167	4.026	<b>4.193</b>	154	4.491	<b>4.645</b>
Benevento	19	523	<b>542</b>	16	564	<b>580</b>
Napoli	96	1.952	<b>2.048</b>	89	2.035	<b>2.124</b>
Avellino	24	828	<b>852</b>	23	961	<b>984</b>
Salerno	101	5.343	<b>5.444</b>	105	5.623	<b>5.728</b>
<b>Campania</b>	<b>407</b>	<b>12.672</b>	<b>13.079</b>	<b>387</b>	<b>13.674</b>	<b>14.061</b>
<b>ITALIA</b>	<b>10.355</b>	<b>178.091</b>	<b>188.446</b>	<b>10.502</b>	<b>197.411</b>	<b>207.913</b>

Zone	Giornate					
	2023			2024		
	OTI	OTD	TOTALE	OTI	OTD	TOTALE
Caserta	22.812	340.282	<b>363.094</b>	18.778	361.996	<b>380.774</b>
Benevento	2.046	38.953	<b>40.999</b>	2.731	38.816	<b>41.547</b>
Napoli	11.182	148.174	<b>159.356</b>	11.106	147.793	<b>158.899</b>
Avellino	2.897	60.557	<b>63.454</b>	3.695	69.717	<b>73.412</b>
Salerno	21.990	558.004	<b>579.994</b>	22.746	572.119	<b>594.865</b>
<b>Campania</b>	<b>60.927</b>	<b>1.145.970</b>	<b>1.206.897</b>	<b>59.056</b>	<b>1.190.441</b>	<b>1.249.497</b>
<b>ITALIA</b>	<b>2.331.227</b>	<b>15.853.040</b>	<b>18.184.267</b>	<b>2.397.646</b>	<b>17.318.226</b>	<b>19.715.872</b>

Fonte: elaborazioni su dati INPS

In dettaglio il numero di operai agricoli stranieri aventi un'età inferiore a 40 anni in Campania è stato per la componente OTI di 387 unità; e di 13.674 per la componente OTD.

Le suddette variazioni sono state condizionate da un aumento generalizzato degli operai agricoli aventi un'età inferiore a 40 anni in 5 delle 5 province, con un aumento registrato in 5 province per gli OTD e in 1 provincia per gli OTI (Fig. 97).

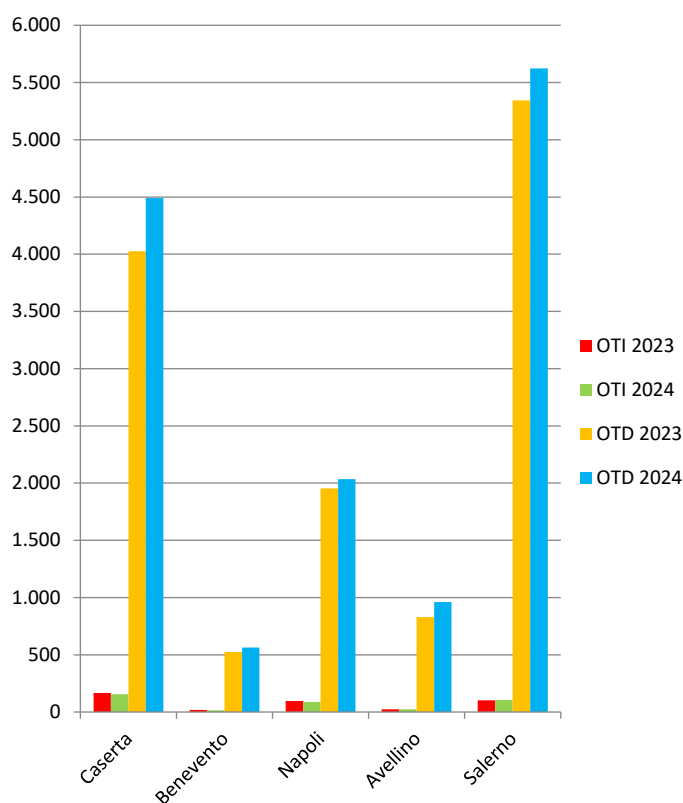
In percentuale l'aumento registrato dal 2023 al 2024 è stato del 7,5% sul totale degli operai agricoli stranieri aventi un'età inferiore a 40 anni; del 7,9% per la componente OTD mentre per gli OTI si è registrata una diminuzione del 4,9%.

A seguito delle summenzionate variazioni il peso della componente OTD straniera avente un'età inferiore a 40 anni a livello regionale è passato dal 96,9% al 97,2%, con pesi registrati nelle varie province oscillanti dal 95,8% di Napoli al 98,2% di Salerno. Queste variazioni, in tutte le province hanno fatto aumentare il peso della componente OTD straniera avente un'età inferiore a 40 anni a svantaggio della componente OTI straniera avente un'età inferiore a 40 anni (Fig. 99).

Analizzando la distribuzione degli operai agricoli stranieri aventi un'età inferiore a 40 anni a livello provinciale, il peso delle province di Avellino e Caserta è aumentato per gli OTD agricoli stranieri

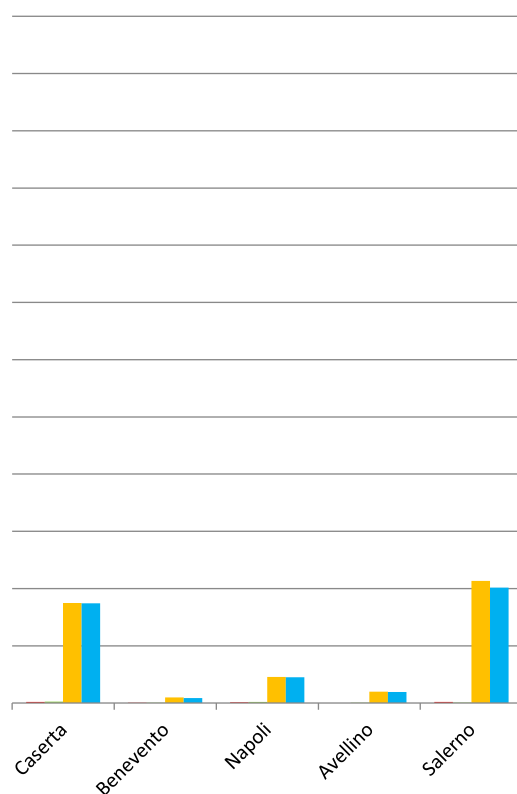
aventi un'età inferiore a 40 anni; il peso delle province di Avellino e Salerno è aumentato per gli OTI agricoli stranieri aventi un'età inferiore a 40 anni. A seguito delle succitate variazioni le province di Avellino e Caserta hanno visto aumentare il peso degli operai agricoli totali stranieri aventi un'età inferiore a 40 anni.

**Fig. 97 - Numero OTD e OTI agricoli stranieri con meno di 40 anni - Anni 2023 e 2024**



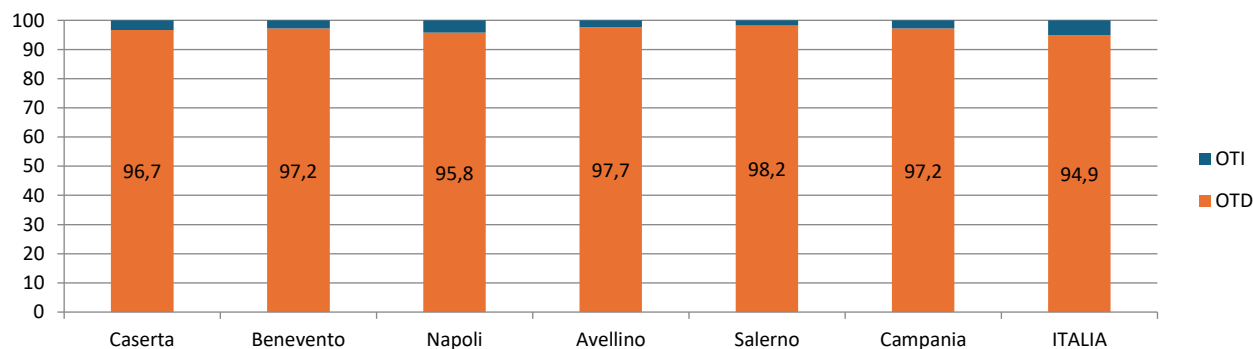
Fonte: elaborazioni su dati INPS

**Fig. 98 - Numero OTD e OTI agricoli stranieri con meno di 40 anni - Femmine - Anni 2023 e 2024**



Fonte: elaborazioni su dati INPS

**Fig. 99 - Ripartizione percentuale numero OTD e OTI agricoli stranieri con meno di 40 anni per territorio - Anno 2024**

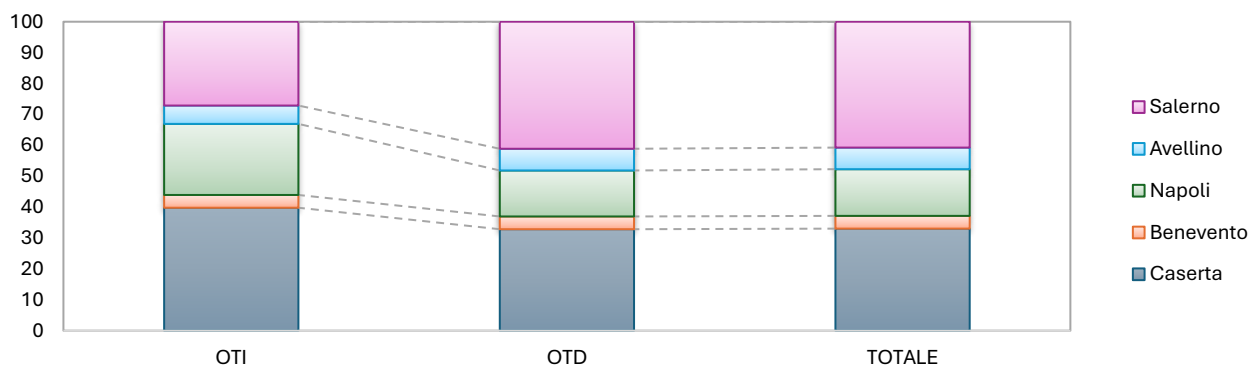


Fonte: elaborazioni su dati INPS

Salerno concentra il 41,1% degli OTD agricoli stranieri aventi un'età inferiore a 40 anni, e poi, in ordine di grandezza, Caserta, Napoli, Avellino e Benevento. Per gli OTI agricoli stranieri aventi un'età inferiore a 40 anni, invece, il 39,8% è impiegato a Caserta, e in successione Salerno, Napoli, Avellino

e Benevento. I pesi degli operai agricoli totali aventi un'età inferiore a 40 anni hanno portato a concentrare il 40,7% degli operai stranieri totali a Salerno, e a seguire Caserta, Napoli, Avellino e Benevento (Fig. 100).

**Fig. 100 - Ripartizione percentuale numero operai totali, OTI e OTD agricoli stranieri con meno di 40 anni per provincia - Anno 2024**



Fonte: elaborazioni su dati INPS

Il peso degli operai agricoli stranieri aventi un'età inferiore a 40 anni rispetto al totale operai agricoli stranieri è stato per gli OTD stranieri a livello regionale del 53,1% con pesi a livello provinciale dal 50,2% di Salerno al 65,8% di Benevento; per gli OTI stranieri a livello regionale del 45,5% con pesi a livello provinciale dal 35,9% di Avellino al 48,8% di Salerno e per gli operai agricoli totali stranieri a livello regionale del 52,9% con pesi a livello provinciale dal 50,1% di Salerno al 64,6% di Benevento.

### 9.1.1 Le operaie agricole straniere con età inferiore a 40 anni

Dal 2023 al 2024 il numero delle operaie agricole straniere aventi un'età inferiore a 40 anni in Campania è diminuito di 71 unità, condizionato da una diminuzione del numero della componente OTD e da un aumento del numero della componente OTI, assestandosi a 2.273 unità (Tab. 17)

In dettaglio il numero di operaie agricole straniere aventi un'età inferiore a 40 anni in Campania è stato per la componente OTI di 30 unità; e di 2.243 per la componente OTD.

**Tab. 17 - Numero OTI e OTD agricoli stranieri con età inferiore a 40 anni - Femmine - Anni 2023 e 2024**

Territorio	Numero					
	2023			2024		
	OTI	OTD	TOTALE	OTI	OTD	TOTALE
Caserta	9	874	883	12	871	883
Benevento	1	48	49	1	42	43
Napoli	7	228	235	10	224	234
Avellino	0	100	100	2	97	99
Salerno	9	1.068	1.077	5	1.009	1.014
<b>Campania</b>	<b>26</b>	<b>2.318</b>	<b>2.344</b>	<b>30</b>	<b>2.243</b>	<b>2.273</b>
<b>ITALIA</b>	<b>1.181</b>	<b>35.568</b>	<b>36.749</b>	<b>1.236</b>	<b>34.534</b>	<b>35.770</b>
Territorio	Giornate					
	2023			2024		
	OTI	OTD	TOTALE	OTI	OTD	TOTALE
Caserta	1.323	70.789	72.112	894	68.713	69.607
Benevento	114	3.464	3.578	64	3.158	3.222
Napoli	929	15.092	16.021	1.189	14.580	15.769
Avellino	0	6.783	6.783	96	7.310	7.406
Salerno	2.033	102.706	104.739	766	93.381	94.147
<b>Campania</b>	<b>4.399</b>	<b>198.834</b>	<b>203.233</b>	<b>3.009</b>	<b>187.142</b>	<b>190.151</b>
<b>ITALIA</b>	<b>245.611</b>	<b>3.100.260</b>	<b>3.345.871</b>	<b>266.699</b>	<b>3.059.613</b>	<b>3.326.312</b>

Fonte: elaborazioni su dati INPS

Le sopraccennate variazioni sono state condizionate da una diminuzione generalizzata delle operaie agricole straniere aventi un'età inferiore a 40 anni in 4 delle 5 province, con una diminuzione registrata in 5 province per le OTD e in 1 provincia per le OTI (Fig. 98).

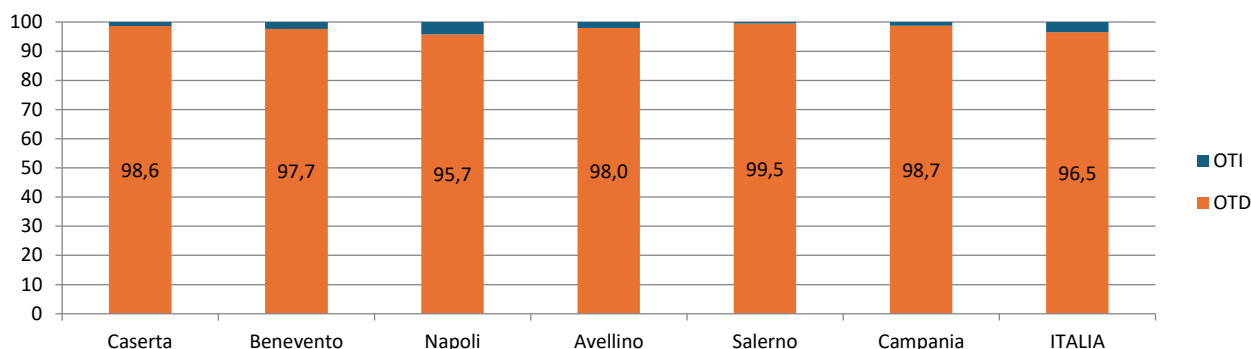
In percentuale la diminuzione registrata dal 2023 al 2024 è stata del 3,0% sul totale delle operaie agricole straniere aventi un'età inferiore a 40 anni; del 3,2% per la componente OTD mentre per le OTI si è registrato un aumento del 15,4%.

A seguito delle suddette variazioni il peso della componente OTD straniera avente un'età inferiore a 40 anni a livello regionale è passato dal 98,9% al 98,7%, con pesi registrati nelle varie province oscillanti dal 95,7% di Napoli al 99,5% di Salerno. Queste variazioni, in tutte le province eccetto che a Salerno hanno fatto diminuire il peso della componente OTD straniera avente un'età inferiore a 40 anni a vantaggio della componente OTI straniera avente un'età inferiore a 40 anni (Fig. 101).

Analizzando la distribuzione delle operaie agricole straniere aventi un'età inferiore a 40 anni a livello provinciale, il peso delle province di Salerno e Benevento è diminuito per le OTD agricole straniere aventi un'età inferiore a 40 anni; il peso delle province di Salerno e Benevento è diminuito per le OTI

agricole straniere aventi un'età inferiore a 40 anni. A seguito delle summenzionate variazioni le province di Salerno e Benevento hanno visto diminuire il peso delle operaie agricole totali straniere aventi un'età inferiore a 40 anni.

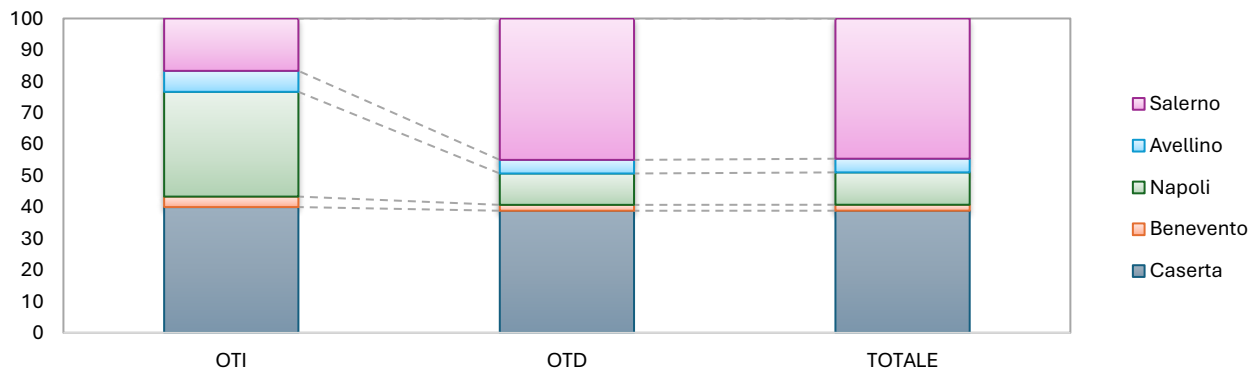
**Fig. 101 - Ripartizione percentuale numero OTD e OTI agricoli stranieri con meno di 40 anni per territorio - Femmine - Anno 2024**



Fonte: elaborazioni su dati INPS

Salerno concentra il 45,0% delle OTD agricole straniere aventi un'età inferiore a 40 anni, e poi, in ordine di grandezza, Caserta, Napoli, Avellino e Benevento. Per le OTI agricole straniere aventi un'età inferiore a 40 anni, invece, il 40,0% è impiegato a Caserta, e in successione Napoli, Salerno, Avellino e Benevento. I pesi delle operaie agricole totali aventi un'età inferiore a 40 anni hanno portato a concentrare il 44,6% delle operaie agricole straniere totali a Salerno, e a seguire Caserta, Napoli, Avellino e Benevento (Fig. 102).

**Fig. 102 - Ripartizione percentuale numero operai totali, OTI e OTD agricoli stranieri con meno di 40 anni per provincia - Femmine - Anno 2024**



Fonte: elaborazioni su dati INPS

Il peso delle operaie agricole straniere aventi un'età inferiore a 40 anni rispetto al totale delle operaie agricole straniere è stato per le OTD straniere aventi un'età inferiore a 40 anni a livello regionale del 36,8% con pesi a livello provinciale dal 27,4% di Avellino al 42,0% di Caserta; per le OTI straniere aventi un'età inferiore a 40 anni a livello regionale del 27,3% con pesi a livello provinciale dal 14,3% di Avellino al 41,7% di Napoli e per le operaie agricole totali straniere aventi un'età inferiore a 40 anni a livello regionale del 36,7% con pesi a livello provinciale dal 26,9% di Avellino al 41,8% di Caserta.

Se si analizza la sola componente femminile notiamo che il peso delle operaie agricole straniere con età inferiore a 40 anni rispetto al totale delle operaie agricole con età inferiore a 40 anni è stato per le OTD straniere a livello regionale del 31,6% con pesi a livello provinciale dal 9,5% di Benevento al 50,5% di Caserta; per le OTI straniere a livello regionale del 20,5% con pesi a livello provinciale dal 7,1% di Benevento al 27,9% di Caserta e per le operaie agricole totali straniere a livello regionale del 31,4% con pesi a livello provinciale dal 9,5% di Benevento al 49,9% di Caserta.

## 9.2 Numero giornate OTD e OTI agricoli stranieri con età inferiore a 40 anni

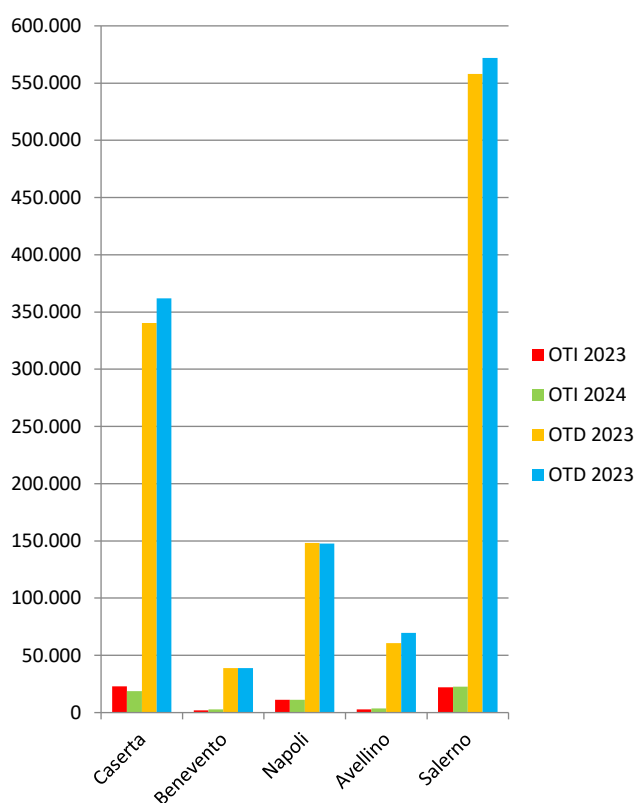
Dal 2023 al 2024 il numero delle giornate degli operai agricoli stranieri aventi un'età inferiore a 40 anni in Campania è aumentato di 42.600 unità, condizionato da un aumento del numero delle giornate della componente OTD e da una diminuzione del numero delle giornate della componente OTI, assestandosi a 1.249.497 giornate (Tab. 16).

In dettaglio il numero delle giornate degli operai agricoli stranieri aventi un'età inferiore a 40 anni in Campania è stato per la componente OTI di 59.056 unità; e di 1.190.441 per la componente OTD.

Le succitate variazioni sono state condizionate da un aumento generalizzato delle giornate degli operai agricoli stranieri aventi un'età inferiore a 40 anni in 4 delle 5 province, con un aumento registrato in 3 province per gli OTD e in 3 province per gli OTI (Fig. 103).

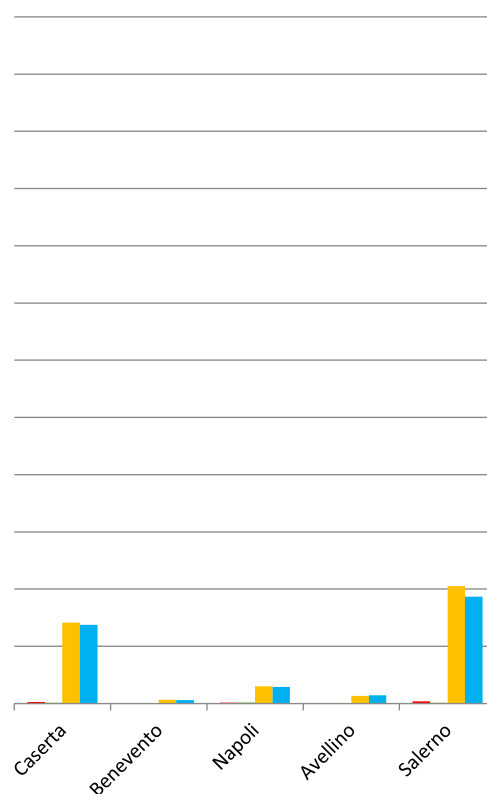
In percentuale l'aumento registrato dal 2023 al 2024 è stato del 3,5% sul totale delle giornate degli operai agricoli stranieri aventi un'età inferiore a 40 anni; del 3,9% per la componente OTD mentre per gli OTI si è registrata una diminuzione del 3,1%.

**Fig. 103 - Numero giornate OTD e OTI agricoli stranieri con meno di 40 anni - Anni 2023 e 2024**



Fonte: elaborazioni su dati INPS

**Fig. 104 - Numero giornate OTD e OTI agricoli stranieri con meno di 40 anni - Femmine - Anni 2023 e 2024**

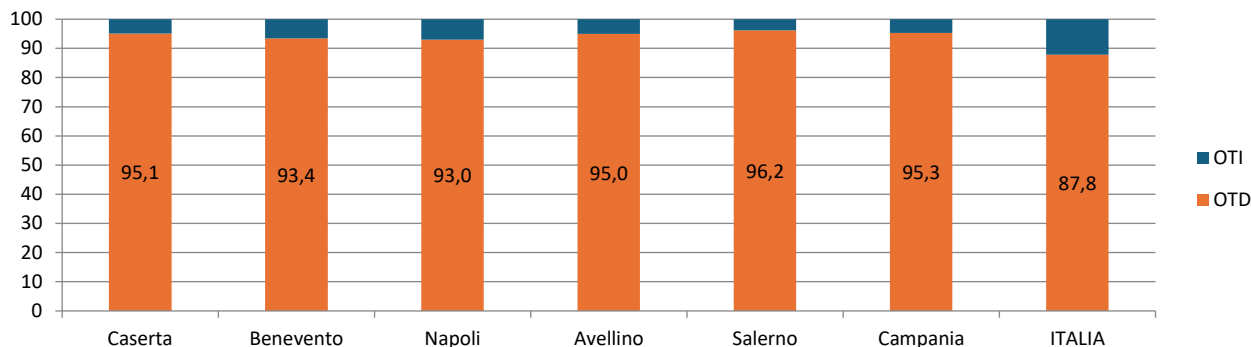


Fonte: elaborazioni su dati INPS

A seguito delle sopraccennate variazioni il peso delle giornate della componente OTD straniera avente un'età inferiore a 40 anni sul totale delle giornate effettuate dagli stranieri con meno di 40 anni a livello regionale è passato dal 95,0% del 2023 al 95,3% del 2024, con pesi registrati nelle varie

province oscillanti dal 93,0% di Napoli al 96,2% di Salerno. Queste variazioni, in tutte le province eccetto che a Caserta e Napoli hanno fatto diminuire il peso della componente OTD straniera avente un'età inferiore a 40 anni a vantaggio della componente OTI straniera avente un'età inferiore a 40 anni (Fig. 105).

**Fig. 105 - Ripartizione percentuale numero giornate OTD e OTI agricoli stranieri con meno di 40 anni per territorio - Anno 2024**

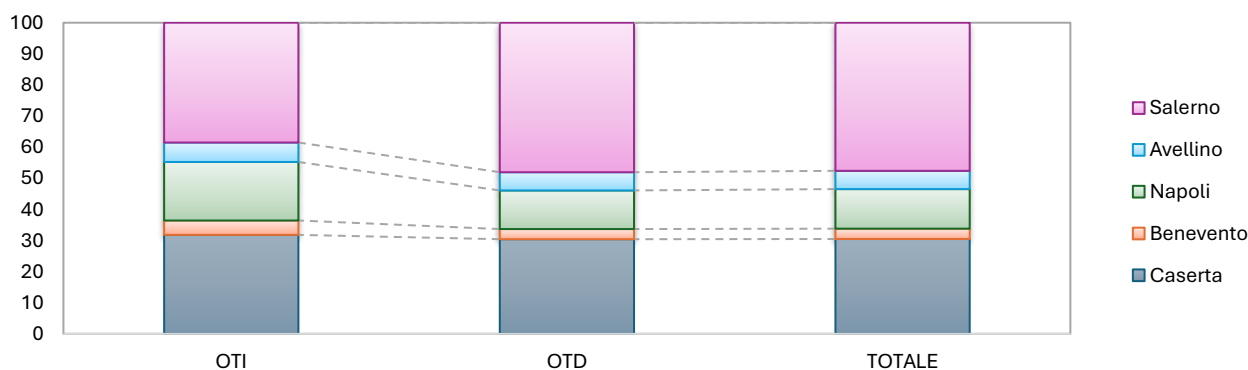


Fonte: elaborazioni su dati INPS

Analizzando la distribuzione delle giornate degli operai agricoli stranieri a livello provinciale per gli operai con età inferiore a 40 anni, il peso delle province di Avellino e Caserta è aumentato per il numero di giornate degli OTD agricoli stranieri aventi un'età inferiore a 40 anni; il peso della provincia di Caserta è diminuito per il numero di giornate degli OTI agricoli stranieri aventi un'età inferiore a 40 anni. A seguito delle suddette variazioni le province di Caserta e Avellino hanno visto aumentare il peso delle giornate degli operai agricoli totali straniere aventi un'età inferiore a 40 anni.

Salerno concentra il 48,1% delle giornate degli OTD agricoli stranieri con età inferiore a 40 anni, e poi, in ordine di grandezza, Caserta, Napoli, Avellino e Benevento. Per le giornate degli OTI agricoli stranieri con età inferiore a 40 anni il 38,5% è impiegato a Salerno, e in successione Caserta, Napoli, Avellino e Benevento. I pesi delle giornate degli operai agricoli stranieri totali con età inferiore a 40 anni hanno portato a concentrare il 47,6% a Salerno, e a seguire Caserta, Napoli, Avellino e Benevento (Fig. 106).

**Fig. 106 - Ripartizione percentuale numero giornate operai totali, OTI e OTD agricoli stranieri con meno di 40 anni per provincia - Anno 2024**



Fonte: elaborazioni su dati INPS

Il peso delle giornate degli operai agricoli stranieri con età inferiore a 40 anni rispetto al totale delle giornate degli operai agricoli stranieri è stato per gli OTD stranieri a livello regionale del 48,5% con pesi a livello provinciale dal 46,1% di Salerno al 59,6% di Benevento; per gli OTI stranieri a livello regionale del 39,9% con pesi a livello provinciale dal 30,3% di Avellino al 45,4% di Salerno e per gli operai totali stranieri a livello regionale del 48,0% con pesi a livello provinciale dal 46,1% di Salerno al 56,7% di Benevento.

### 9.2.1 Le giornate delle operaie agricole straniere con età inferiore a 40 anni

Dal 2023 al 2024 il numero delle giornate delle operaie agricole straniere aventi un'età inferiore a 40 anni in Campania è diminuito di 13.082 unità, condizionato da una diminuzione del numero delle giornate della componente OTD e da una diminuzione del numero delle giornate della componente OTI, assestandosi a 190.151 giornate (Tab. 17).

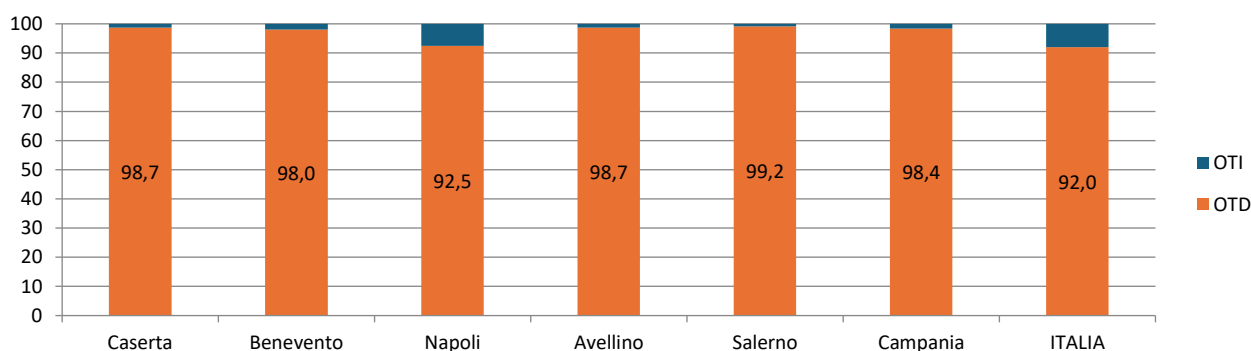
In dettaglio il numero delle giornate delle operaie agricole straniere aventi un'età inferiore a 40 anni in Campania è stato per la componente OTI di 3.009 unità; e di 187.142 per la componente OTD.

Le summenzionate variazioni sono state condizionate da una diminuzione generalizzata delle giornate delle operaie agricole straniere aventi un'età inferiore a 40 anni in 4 delle 5 province, con una diminuzione registrata in 4 province per le OTD e in 3 province per le OTI (Fig. 104).

In percentuale la diminuzione registrata per le giornate dal 2023 al 2024 è stata del 6,4% sul totale delle operaie agricole straniere aventi un'età inferiore a 40 anni; del 5,9% per la componente OTD e del 31,6% per la componente OTI.

A seguito delle succitate variazioni il peso delle giornate della componente OTD straniera avente un'età inferiore a 40 anni a livello regionale è passato dal 97,8% del 2023 al 98,4% del 2024, con pesi registrati nelle varie province oscillanti dal 92,5% di Napoli al 99,2% di Salerno. Queste variazioni, in tutte le province eccetto che a Napoli e Avellino hanno fatto aumentare il peso della componente OTD straniera avente un'età inferiore a 40 anni a svantaggio della componente OTI straniera avente un'età inferiore a 40 anni (Fig. 107).

**Fig. 107 - Ripartizione percentuale numero giornate OTD e OTI agricoli stranieri con meno di 40 anni per territorio - Femmine - Anno 2024**

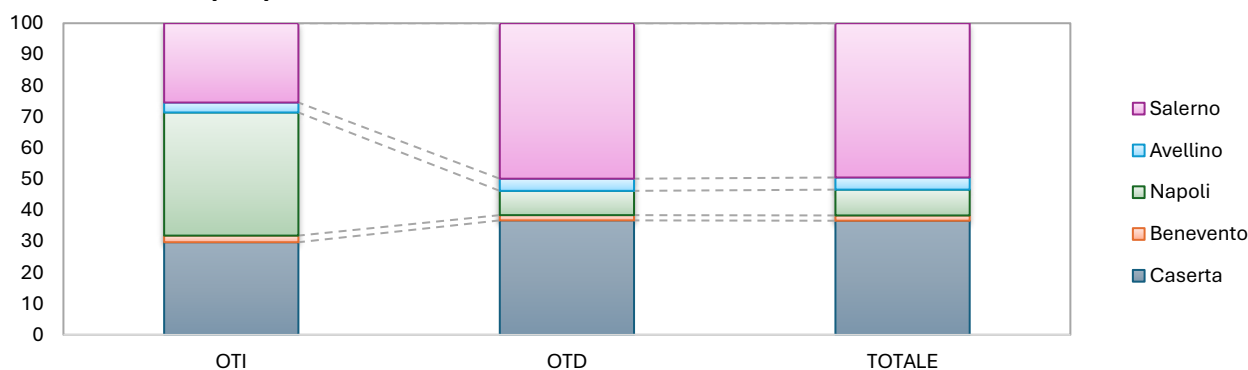


Fonte: elaborazioni su dati INPS

Analizzando la distribuzione delle giornate delle operaie agricole straniere a livello provinciale per le operaie con età inferiore a 40 anni, il peso delle province di Salerno e Benevento è diminuito per il numero delle giornate delle OTD aventi un'età inferiore a 40 anni; il peso delle province di Avellino e Napoli è aumentato per il numero delle giornate delle OTI aventi un'età inferiore a 40 anni. A seguito delle sopraccennate variazioni le province di Salerno e Benevento hanno visto diminuire il peso delle giornate delle operaie agricole totali straniere aventi un'età inferiore a 40 anni.

Salerno concentra il 49,9% delle giornate delle OTD agricole straniere con età inferiore a 40 anni, e poi, in ordine di grandezza, Caserta, Napoli, Avellino e Benevento. Per le giornate delle OTI agricole straniere con età inferiore a 40 anni, invece, il 39,5% è impiegato a Napoli, e in successione Caserta, Salerno, Avellino e Benevento. I pesi delle giornate delle operaie agricole straniere totali con età inferiore a 40 anni hanno portato a concentrare il 49,5% a Salerno, e a seguire Caserta, Napoli, Avellino e Benevento (Fig. 108).

**Fig. 108 - Ripartizione percentuale numero giornate operai totali, OTI e OTD agricoli stranieri con meno di 40 anni per provincia - Femmine - Anno 2024**



Fonte: elaborazioni su dati INPS

Il peso delle giornate delle operaie agricole straniere con età inferiore a 40 anni rispetto al totale delle giornate delle operaie agricole straniere è stato per le OTD straniere con età inferiore a 40 anni a livello regionale del 33,1% con pesi a livello provinciale dal 27,3% di Avellino al 37,7% di Caserta; per le OTI straniere con età inferiore a 40 anni a livello regionale del 16,5% con pesi a livello provinciale dal 4,5% di Avellino al 35,0% di Napoli e per le operaie agricole totali straniere con età inferiore a 40 anni a livello regionale del 32,6% con pesi a livello provinciale dal 25,6% di Avellino al 37,2% di Caserta.

Se si analizza la sola componente femminile notiamo che il peso delle giornate delle operaie agricole straniere con età inferiore a 40 anni rispetto al totale delle giornate delle operaie con età inferiore a 40 anni è stato per le OTD straniere a livello regionale del 33,3% con pesi a livello provinciale dal 9,9% di Benevento al 48,9% di Caserta; per le OTI straniere a livello regionale del 13,8% con pesi a livello provinciale dal 2,8% di Benevento al 20,1% di Napoli e per le operaie agricole totali straniere a livello regionale del 32,6% con pesi a livello provinciale dal 9,4% di Benevento al 47,6% di Caserta.

## 10. GLI OPERAI AGRICOLI COMUNITARI CON ETÀ INFERIORE A 40 ANNI

### 10.1 Numero OTD e OTI agricoli comunitari con età inferiore a 40 anni

Dal 2023 al 2024 il numero degli operai agricoli comunitari aventi un'età inferiore a 40 anni in Campania è diminuito di 294 unità, condizionato da una diminuzione del numero della componente OTD e da una diminuzione del numero della componente OTI, assestandosi a 1.531 unità (Tab. 18).

**Tab. 18 - Numero OTI e OTD agricoli comunitari con età inferiore a 40 anni - Anni 2023 e 2024**

Territorio	Numero					
	2023			2024		
	OTI	OTD	TOTALE	OTI	OTD	TOTALE
Caserta	10	691	<b>701</b>	6	591	<b>597</b>
Benevento	4	46	<b>50</b>	1	36	<b>37</b>
Napoli	10	185	<b>195</b>	7	165	<b>172</b>
Avellino	6	96	<b>102</b>	7	83	<b>90</b>
Salerno	16	761	<b>777</b>	9	626	<b>635</b>
<b>Campania</b>	<b>46</b>	<b>1.779</b>	<b>1.825</b>	<b>30</b>	<b>1.501</b>	<b>1.531</b>
<b>ITALIA</b>	<b>1.846</b>	<b>37.531</b>	<b>39.377</b>	<b>1.737</b>	<b>33.498</b>	<b>35.235</b>

Territorio	Giornate					
	2023			2024		
	OTI	OTD	TOTALE	OTI	OTD	TOTALE
Caserta	1.141	56.587	<b>57.728</b>	968	47.304	<b>48.272</b>
Benevento	283	3.556	<b>3.839</b>	226	2.741	<b>2.967</b>
Napoli	1.902	13.972	<b>15.874</b>	1.310	12.450	<b>13.760</b>
Avellino	670	6.336	<b>7.006</b>	794	5.928	<b>6.722</b>
Salerno	3.273	80.537	<b>83.810</b>	2.082	68.981	<b>71.063</b>
<b>Campania</b>	<b>7.269</b>	<b>160.988</b>	<b>168.257</b>	<b>5.380</b>	<b>137.404</b>	<b>142.784</b>
<b>ITALIA</b>	<b>438.183</b>	<b>2.970.233</b>	<b>3.408.416</b>	<b>423.067</b>	<b>2.663.613</b>	<b>3.086.680</b>

Fonte: elaborazioni su dati INPS

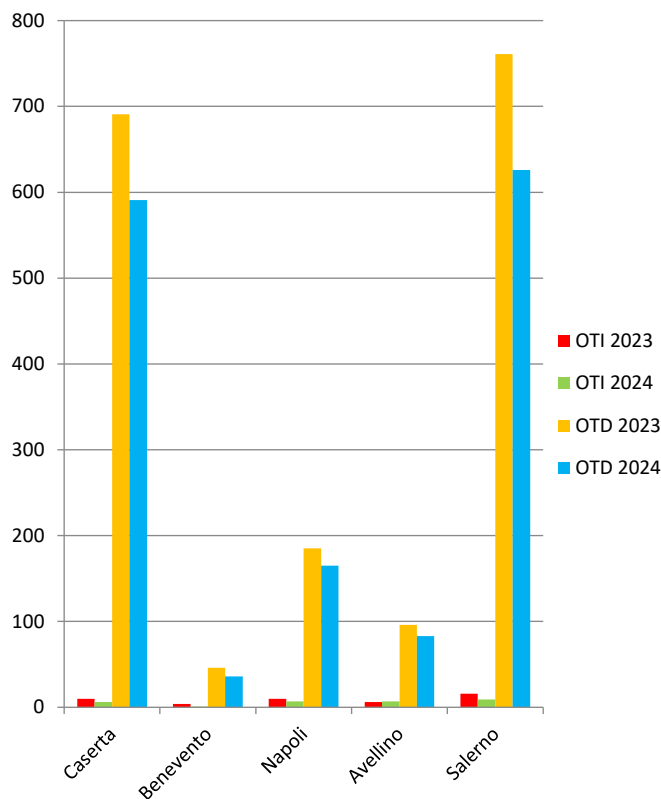
In dettaglio il numero di operai agricoli comunitari aventi un'età inferiore a 40 anni in Campania è stato per la componente OTI di 30 unità e di 1.501 per la componente OTD.

Le suddette variazioni sono state condizionate da una diminuzione generalizzata degli operai agricoli comunitari con età inferiore a 40 anni in 5 delle 5 province, con una diminuzione registrata in 5 province per gli OTD e in 4 province per gli OTI (Fig. 109).

In percentuale la diminuzione registrata dal 2023 al 2024 è stata del 16,1% sul totale degli operai agricoli comunitari con età inferiore a 40 anni; del 15,6% per la componente OTD e del 34,8% per la componente OTI.

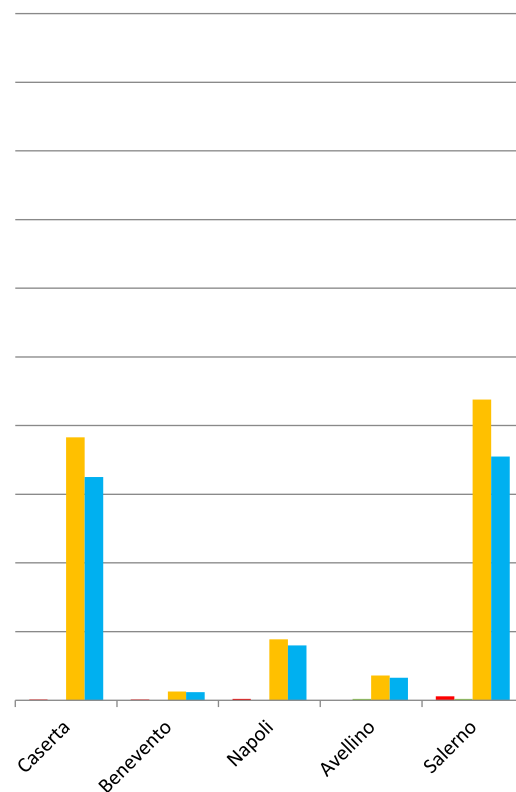
A seguito delle summenzionate variazioni il peso della componente OTD comunitaria avente un'età inferiore a 40 anni a livello regionale è passato dal 97,5% al 98,0%, con pesi registrati nelle varie province oscillanti dal 92,2% di Avellino al 99,0% di Caserta. Queste variazioni, in tutte le province eccetto che a Avellino hanno fatto aumentare il peso della componente OTD comunitaria avente un'età inferiore a 40 anni a svantaggio della componente OTI comunitaria avente un'età inferiore a 40 anni (Fig. 111).

**Fig. 109 - Numero OTD e OTI agricoli comunitari con meno di 40 anni - Anni 2023 e 2024**



Fonte: elaborazioni su dati INPS

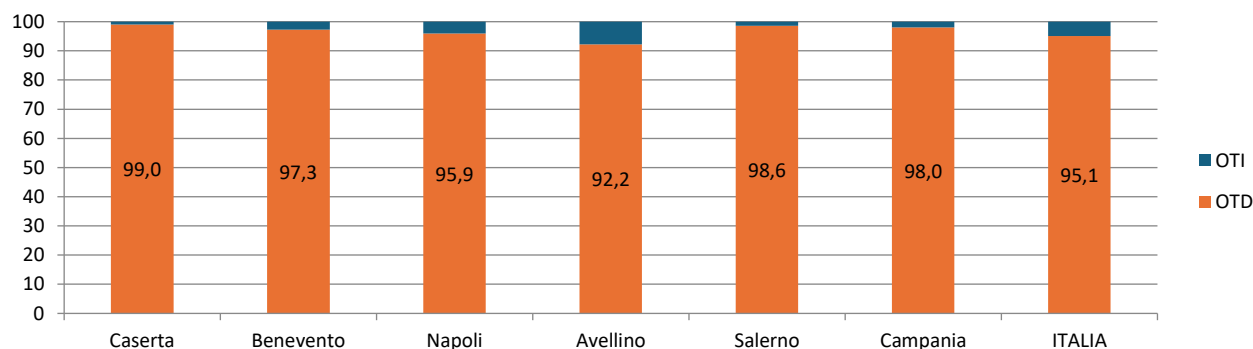
**Fig. 110 - Numero OTD e OTI agricoli comunitari con meno di 40 anni - Femmine - Anni 2023 e 2024**



Fonte: elaborazioni su dati INPS

Analizzando la distribuzione degli operai agricoli comunitari aventi un'età inferiore a 40 anni a livello provinciale, il peso delle province di Salerno e Benevento è diminuito per gli OTD agricoli comunitari aventi un'età inferiore a 40 anni; il peso delle province di Napoli e Avellino è aumentato per gli OTI agricoli comunitari aventi un'età inferiore a 40 anni. A seguito delle succitate variazioni le province di Salerno e Benevento hanno visto diminuire il peso degli operai agricoli totali comunitari aventi un'età inferiore a 40 anni.

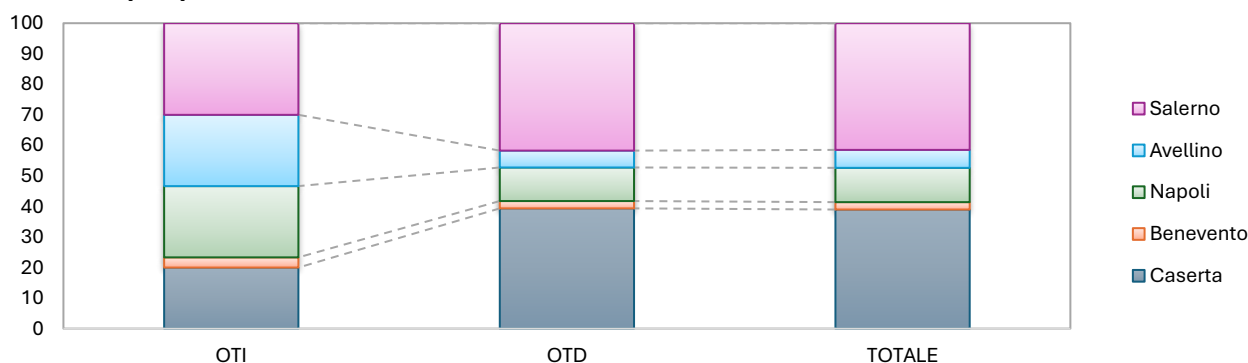
**Fig. 111 - Ripartizione percentuale numero OTD e OTI agricoli comunitari con meno di 40 anni per territorio - Anno 2024**



Fonte: elaborazioni su dati INPS

Salerno concentra il 41,7% degli OTD agricoli comunitari aventi un'età inferiore a 40 anni, e poi, in ordine di grandezza, Caserta, Napoli, Avellino e Benevento. Per gli OTI agricoli comunitari aventi un'età inferiore a 40 anni il 30,0% è impiegato a Salerno, e in successione Napoli, Avellino, Caserta e Benevento. I pesi degli operai agricoli comunitari totali aventi un'età inferiore a 40 anni hanno portato a concentrare il 41,5% degli operai totali a Salerno, e a seguire Caserta, Napoli, Avellino e Benevento (Fig. 112).

**Fig. 112 - Ripartizione percentuale numero operai totali, OTI e OTD agricoli comunitari con meno di 40 anni per provincia - Anno 2024**



Fonte: elaborazioni su dati INPS

Il peso degli operai agricoli comunitari aventi un'età inferiore a 40 anni rispetto al totale degli operai agricoli comunitari è stato per gli OTD comunitari a livello regionale del 36,3% con pesi a livello provinciale dal 27,1% di Benevento al 41,9% di Caserta; per gli OTI comunitari a livello regionale del 32,6% con pesi a livello provinciale dal 24,3% di Salerno al 43,8% di Avellino e per gli operai totali comunitari a livello regionale del 36,2% con pesi a livello provinciale dal 27,0% di Benevento al 41,9% di Caserta.

### 10.1.1 Le operaie agricole comunitarie con età inferiore a 40 anni

Dal 2023 al 2024 il numero delle operaie agricole comunitarie aventi un'età inferiore a 40 anni in Campania è diminuito di 160 unità, condizionato da una diminuzione del numero della componente OTD e da una diminuzione del numero della componente OTI, assestandosi a 809 unità (Tab. 19)

In dettaglio il numero di operaie agricole comunitarie aventi un'età inferiore a 40 anni in Campania è stato per la componente OTI di 4 unità; e di 805 per la componente OTD.

**Tab. 19 - Numero OTI e OTD agricoli comunitari con età inferiore a 40 anni - Femmine - Anni 2023 e 2024**

Territorio	Numero					
	2023			2024		
	OTI	OTD	TOTALE	OTI	OTD	TOTALE
Caserta	1	383	384	0	325	325
Benevento	1	13	14	0	12	12
Napoli	2	89	91	0	80	80
Avellino	0	36	36	2	33	35
Salerno	6	438	444	2	355	357
<b>Campania</b>	<b>10</b>	<b>959</b>	<b>969</b>	<b>4</b>	<b>805</b>	<b>809</b>
<b>ITALIA</b>	<b>453</b>	<b>14.736</b>	<b>15.189</b>	<b>451</b>	<b>13.320</b>	<b>13.771</b>
Territorio	Giornate					
	2023			2024		
	OTI	OTD	TOTALE	OTI	OTD	TOTALE
Caserta	27	31.394	31.421	0	25.838	25.838
Benevento	114	948	1.062	0	782	782
Napoli	159	6.435	6.594	0	5.810	5.810
Avellino	0	2.241	2.241	96	2.247	2.343
Salerno	1.284	45.411	46.695	397	38.649	39.046
<b>Campania</b>	<b>1.584</b>	<b>86.429</b>	<b>88.013</b>	<b>493</b>	<b>73.326</b>	<b>73.819</b>
<b>ITALIA</b>	<b>96.990</b>	<b>1.225.481</b>	<b>1.322.471</b>	<b>101.228</b>	<b>1.119.743</b>	<b>1.220.971</b>

Fonte: elaborazioni su dati INPS

Le sopraccennate variazioni sono state condizionate da una diminuzione generalizzata delle operaie agricole comunitarie aventi un'età inferiore a 40 anni in 5 delle 5 province, con una diminuzione registrata in 5 province per le OTD e in 4 province per le OTI (Fig. 110).

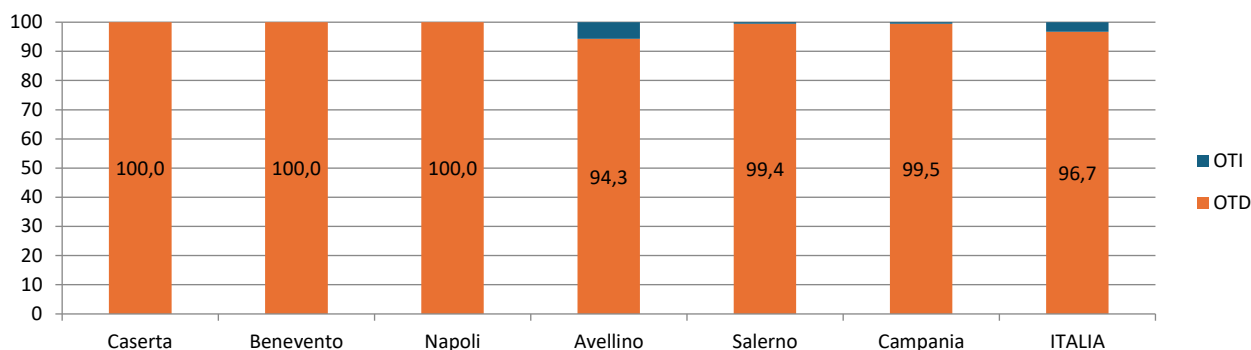
In percentuale la diminuzione registrata dal 2023 al 2024 è stata del 16,5% sul totale delle operaie agricole comunitarie aventi un'età inferiore a 40 anni; del 16,1% per la componente OTD e del 60,0% per la componente OTI.

A seguito delle suddette variazioni il peso della componente OTD comunitaria avente un'età inferiore a 40 anni a livello regionale è passato dal 99,0% al 99,5%, con pesi registrati nelle varie province oscillanti dal 94,3% di Avellino al 100,0% di Caserta. Queste variazioni, in tutte le province eccetto che a Avellino hanno fatto aumentare il peso della componente OTD comunitaria avente un'età inferiore a 40 anni a svantaggio della componente OTI comunitaria avente un'età inferiore a 40 anni (Fig. 113).

Analizzando la distribuzione delle operaie agricole comunitarie aventi un'età inferiore a 40 anni a livello provinciale, il peso della provincia di Salerno è diminuito per le OTD agricole comunitarie

aventi un'età inferiore a 40 anni; il peso della provincia di Avellino è aumentato per le OTI agricole comunitarie aventi un'età inferiore a 40 anni. A seguito delle summenzionate variazioni la provincia di Salerno ha visto diminuire il peso delle operaie agricole comunitarie aventi un'età inferiore a 40 anni.

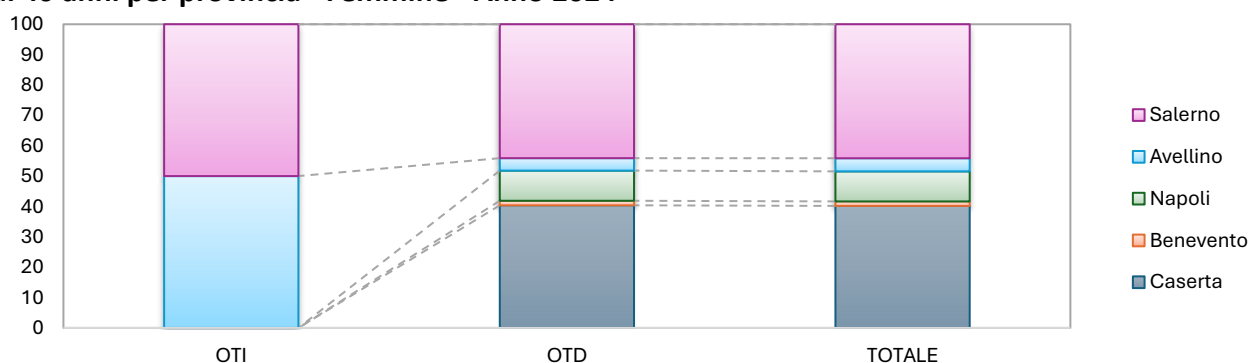
**Fig. 113 - Ripartizione percentuale numero OTD e OTI agricoli comunitari con meno di 40 anni per territorio - Femmine - Anno 2024**



Fonte: elaborazioni su dati INPS

Salerno concentra il 44,1% delle OTD agricole comunitarie aventi un'età inferiore a 40 anni, e poi, in ordine di grandezza, Caserta, Napoli, Avellino e Benevento. Per le OTI agricole comunitarie aventi un'età inferiore a 40 anni, invece, il 50,0% è impiegato a Avellino, e in successione Salerno, Caserta, Benevento e Napoli. I pesi delle operaie agricole comunitarie totali aventi un'età inferiore a 40 anni hanno portato a concentrare il 44,1% delle operaie agricole totali a Salerno, e a seguire Caserta, Napoli, Avellino e Benevento (Fig. 114).

**Fig. 114 - Ripartizione percentuale numero operai totali, OTI e OTD agricoli comunitari con meno di 40 anni per provincia - Femmine - Anno 2024**



Fonte: elaborazioni su dati INPS

Il peso delle operaie agricole comunitarie aventi un'età inferiore a 40 anni rispetto al totale delle operaie agricole comunitarie è stato per le OTD comunitarie a livello regionale del 33,3% con pesi a livello provinciale dal 21,1% di Benevento al 40,1% di Caserta; per le OTI comunitarie a livello regionale del 16,7% con pesi a livello provinciale dallo 0,0% di Napoli al 66,7% di Avellino e per le operaie agricole totali comunitarie a livello regionale del 33,1% con pesi a livello provinciale dal 20,7% di Benevento al 40,0% di Caserta.

Se si analizza la sola componente femminile notiamo che il peso delle operaie agricole comunitarie con età inferiore a 40 anni rispetto al totale delle operaie agricole straniere con età inferiore a 40 anni è stato per le OTD comunitarie a livello regionale del 35,9% con pesi a livello provinciale dal 28,6% di Benevento al 37,3% di Caserta; per le OTI comunitarie a livello regionale del 13,3% con pesi a livello provinciale dallo 0,0% di Napoli al 100,0% di Avellino e per le operaie agricole totali comunitarie a livello regionale del 35,6% con pesi a livello provinciale dal 27,9% di Benevento al 36,8% di Caserta.

## 10.2 Numero giornate OTD e OTI agricoli comunitari con età inferiore a 40 anni

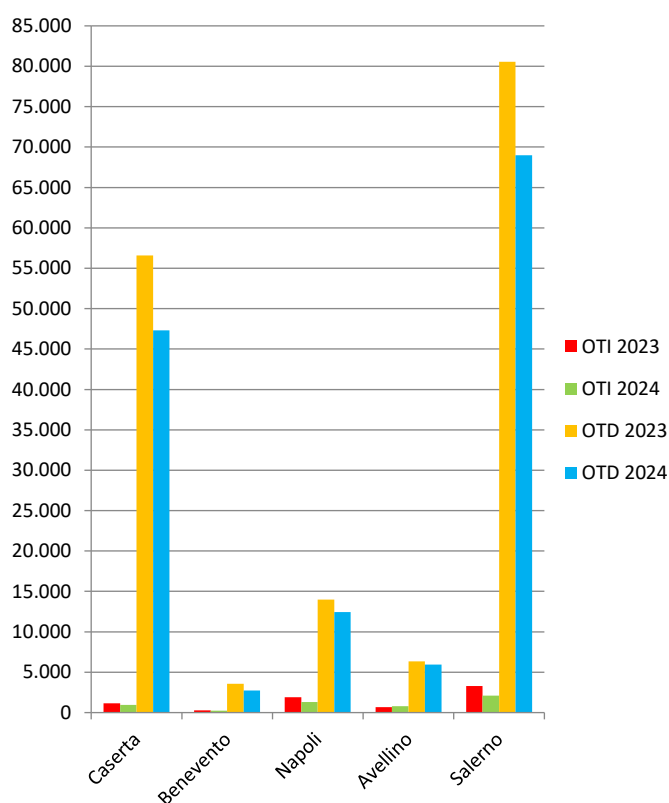
Dal 2023 al 2024 il numero delle giornate degli operai agricoli comunitari aventi un'età inferiore a 40 anni in Campania è diminuito di 25.473 unità, condizionato da una diminuzione del numero delle giornate della componente OTD e da una diminuzione del numero delle giornate della componente OTI, assestandosi a 142.784 giornate (Tab. 18).

In dettaglio il numero delle giornate degli operai agricoli comunitari aventi un'età inferiore a 40 anni in Campania è stato per la componente OTI di 5.380 unità; e di 137.404 per la componente OTD.

Le succitate variazioni sono state condizionate da una diminuzione generalizzata delle giornate degli operai agricoli comunitari aventi un'età inferiore a 40 anni in 5 delle 5 province, con una diminuzione registrata in 5 province per gli OTD e in 4 province per gli OTI (Fig. 115).

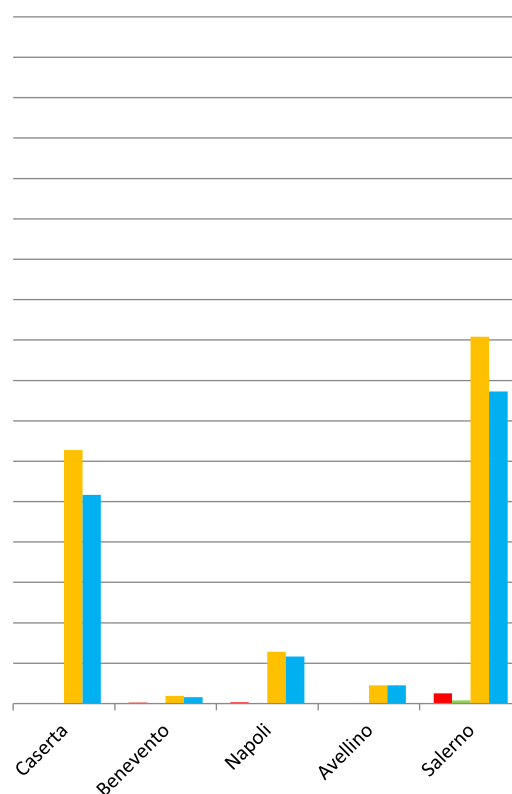
In percentuale la diminuzione registrata dal 2023 al 2024 è stata del 15,1% sul totale delle giornate degli operai agricoli comunitari aventi un'età inferiore a 40 anni; del 14,6% per la componente OTD e del 26,0% per la componente OTI.

**Fig. 115 - Numero giornate OTD e OTI agricoli comunitari con meno di 40 anni - Anni 2023 e 2024**



Fonte: elaborazioni su dati INPS

**Fig. 116 - Numero giornate OTD e OTI agricoli comunitari con meno di 40 anni - Femmine - Anni 2023 e 2024**

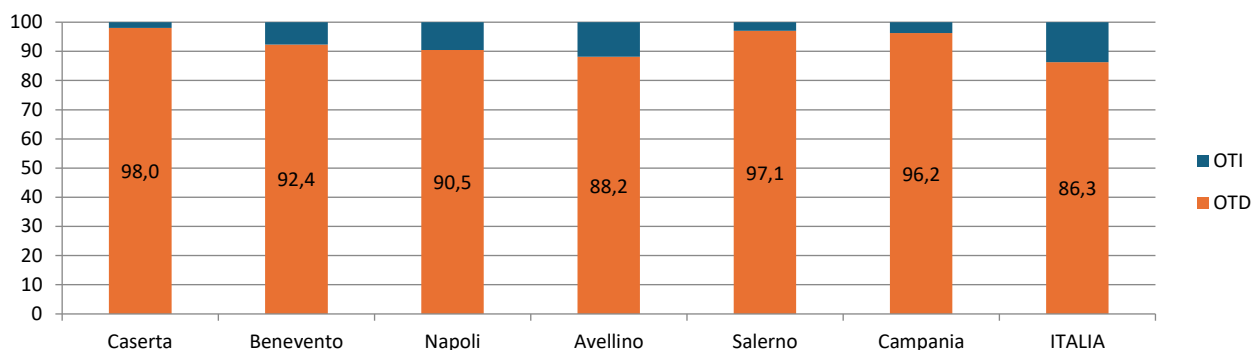


Fonte: elaborazioni su dati INPS

A seguito delle sopraccennate variazioni il peso delle giornate della componente OTD comunitaria avente un'età inferiore a 40 anni sul totale delle giornate effettuate dagli operai agricoli stranieri con meno di 40 anni a livello regionale è passato dal 95,7% del 2023 al 96,2% del 2024, con pesi registrati

nelle varie province oscillanti dall'88,2% di Avellino al 98,0% di Caserta. Queste variazioni, in tutte le province eccetto che a Napoli e Salerno hanno fatto diminuire il peso della componente OTD comunitaria avente un'età inferiore a 40 anni a vantaggio della componente OTI comunitaria avente un'età inferiore a 40 anni (Fig. 117).

**Fig. 117 - Ripartizione percentuale numero giornate OTD e OTI agricoli comunitari con meno di 40 anni per territorio - Anno 2024**

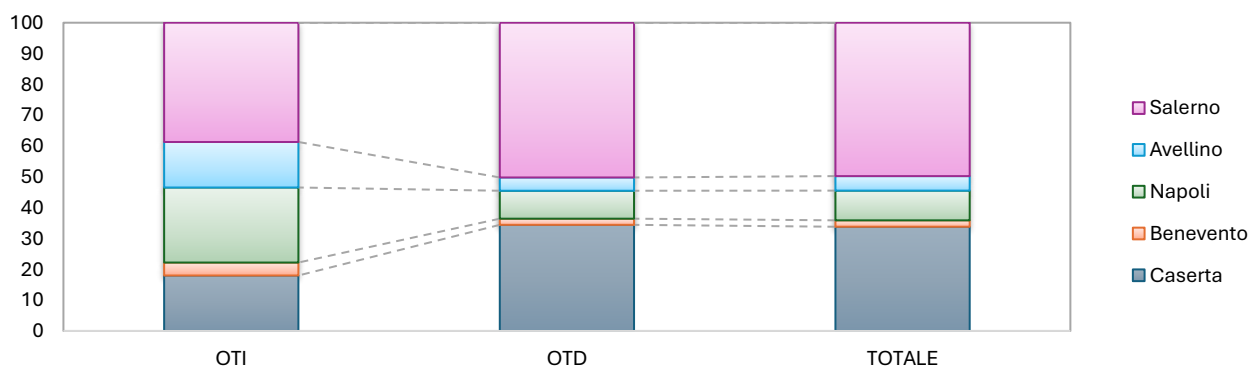


Fonte: elaborazioni su dati INPS

Analizzando la distribuzione delle giornate degli operai agricoli comunitari a livello provinciale per gli operai con età inferiore a 40 anni, il peso delle province di Caserta e Benevento è diminuito il numero delle giornate degli OTD; il peso delle province di Salerno e Napoli è diminuito il numero delle giornate degli OTI. A seguito delle suddette variazioni le province di Napoli e Avellino hanno visto aumentare il peso delle giornate degli operai agricoli totali comunitari aventi un'età inferiore a 40 anni.

Salerno concentra il 50,2% delle giornate degli OTD agricoli comunitari con età inferiore a 40 anni, e poi, in ordine di grandezza, Caserta, Napoli, Avellino e Benevento. Per le giornate degli OTI agricoli comunitari con età inferiore a 40 anni il 38,7% è impiegato a Salerno, e in successione Napoli, Caserta, Avellino e Benevento. I pesi delle giornate degli operai agricoli comunitari totali con età inferiore a 40 anni hanno portato a concentrare il 49,8% a Salerno, e a seguire Caserta, Napoli, Avellino e Benevento (Fig. 118).

**Fig.118 - Ripartizione percentuale numero giornate operai totali, OTI e OTD agricoli comunitari con meno di 40 anni per provincia - Anno 2024**



Fonte: elaborazioni su dati INPS

Il peso delle giornate degli operai agricoli comunitari con età inferiore a 40 anni rispetto al totale delle giornate degli operai agricoli comunitari è stato per gli OTD comunitari a livello regionale del 33,8% con pesi a livello provinciale dal 25,2% di Avellino al 41,7% di Napoli; per gli OTI comunitari a livello regionale del 26,8% con pesi a livello provinciale dal 22,1% di Salerno al 33,4% di Napoli e per gli operai totali comunitari a livello regionale del 33,4% con pesi a livello provinciale dal 25,6% di Avellino al 40,7% di Napoli.

### 10.2.1 Le giornate delle operaie agricole comunitarie con età inferiore a 40 anni

Dal 2023 al 2024 il numero delle giornate delle operaie agricole comunitarie aventi un'età inferiore a 40 anni in Campania è diminuito di 14.194 unità, condizionato da una diminuzione del numero delle giornate della componente OTD e da una diminuzione del numero delle giornate della componente OTI, assestandosi a 73.819 giornate (Tab. 19).

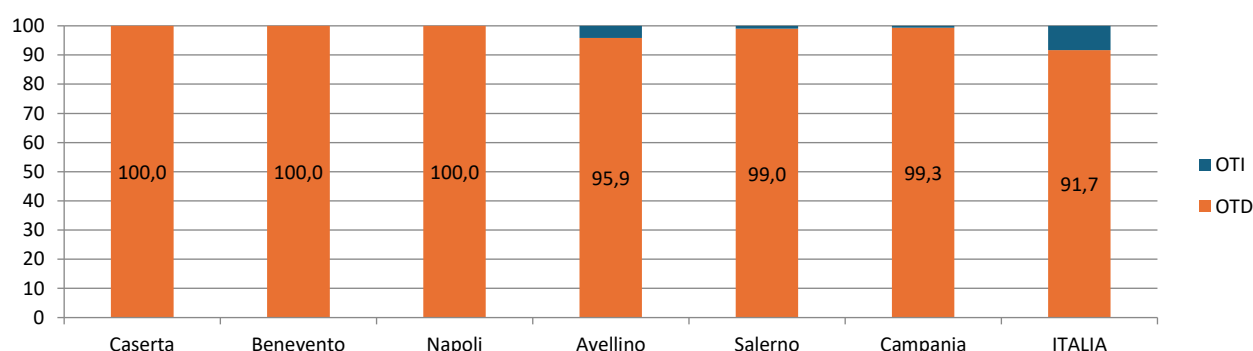
In dettaglio il numero delle giornate delle operaie agricole comunitarie aventi un'età inferiore a 40 anni in Campania è stato per la componente OTI di 493 unità; e di 73.326 per la componente OTD.

Le summenzionate variazioni sono state condizionate da una diminuzione generalizzata delle giornate delle operaie agricole comunitarie aventi un'età inferiore a 40 anni in 4 delle 5 province, con una diminuzione registrata in 4 province per le OTD e in 4 province per le OTI (Fig. 116).

In percentuale la diminuzione registrata per le giornate dal 2023 al 2024 è stata del 16,1% sul totale delle giornate delle operaie agricole comunitarie aventi un'età inferiore a 40 anni; del 15,2% per la componente OTD e del 68,9% per la componente OTI.

A seguito delle succitate variazioni il peso delle giornate della componente OTD comunitaria avente un'età inferiore a 40 anni a livello regionale è passato dal 98,2% del 2023 al 99,3% del 2024, con pesi registrati nelle varie province oscillanti dal 95,9% di Avellino al 100,0% di Caserta. Queste variazioni, in tutte le province eccetto che a Avellino hanno fatto aumentare il peso della componente OTD comunitaria avente un'età inferiore a 40 anni a svantaggio della componente OTI comunitaria avente un'età inferiore a 40 anni (Fig. 119).

**Fig. 119 - Ripartizione percentuale numero giornate OTD e OTI agricoli comunitari con meno di 40 anni per territorio - Femmine - Anno 2024**

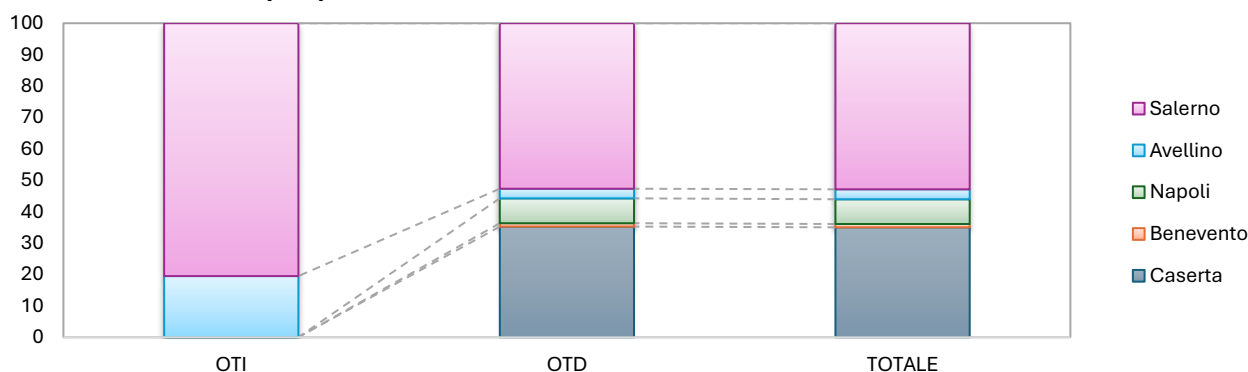


Fonte: elaborazioni su dati INPS

Analizzando la distribuzione delle giornate delle operaie agricole comunitarie a livello provinciale per le operaie con età inferiore a 40 anni, il peso delle province di Caserta e Benevento è diminuito per il numero delle giornate delle OTD; il peso della provincia di Avellino è aumentato per il numero di giornate delle OTI. A seguito delle sopraccennate variazioni le province di Napoli e Avellino hanno visto aumentare il peso delle giornate delle operaie agricole totali comunitarie aventi un'età inferiore a 40 anni.

Salerno concentra il 52,7% delle giornate delle OTD agricole comunitarie con età inferiore a 40 anni, e poi, in ordine di grandezza, Caserta, Napoli, Avellino e Benevento. Per le giornate delle OTI agricole comunitarie con età inferiore a 40 anni l'80,5% è impiegato a Salerno, e in successione Avellino, Caserta, Benevento e Napoli. I pesi delle giornate delle operaie agricole comunitarie totali con età inferiore a 40 anni hanno portato a concentrare il 52,9% a Salerno, e a seguire Caserta, Napoli, Avellino e Benevento (Fig. 120).

**Fig. 120 - Ripartizione percentuale numero giornate operai totali, OTI e OTD agricoli comunitari con meno di 40 anni per provincia - Femmine - Anno 2024**



Fonte: elaborazioni su dati INPS

Il peso delle giornate delle operaie agricole comunitarie con età inferiore a 40 anni rispetto al totale delle giornate delle operaie agricole comunitarie è stato per le OTD comunitarie a livello regionale del 30,7% con pesi a livello provinciale dal 20,2% di Avellino al 36,2% di Napoli; per le OTI comunitarie a livello regionale dell'8,9% con pesi a livello provinciale dallo 0,0% di Napoli al 23,5% di Avellino e per le operaie agricole totali comunitarie a livello regionale del 30,2% con pesi a livello provinciale dal 20,3% di Benevento al 35,1% di Caserta.

Se si analizza la sola componente femminile notiamo che il peso delle giornate delle operaie agricole comunitarie con età inferiore a 40 anni rispetto al totale delle giornate delle operaie straniere con età inferiore a 40 anni è stato per le OTD comunitarie a livello regionale del 39,2% con pesi a livello provinciale dal 24,8% di Benevento al 41,4% di Salerno; per le OTI comunitarie a livello regionale del 16,4% con pesi a livello provinciale dallo 0,0% di Napoli al 100,0% di Avellino e per le operaie agricole totali comunitarie a livello regionale del 38,8% con pesi a livello provinciale dal 24,3% di Benevento al 41,5% di Salerno.

## **11. CONSIDERAZIONI CONCLUSIVE**

### **11.1 Gli operai agricoli**

Da questi dati è possibile evidenziare i seguenti fenomeni rilevati dal 2023 al 2024:

- Il numero di operai aumenta condizionato da un aumento della componente OTD e una diminuzione della componente OTI.

Il numero di giornate degli operai aumenta condizionato da una diminuzione delle giornate della componente OTD e un aumento di quelle della componente OTI.

Per gli operai la variazione registrata dal numero di giornate è minore di quella registrata dal numero di operai, indice di un minor numero di giornate pro-capite.

- Il numero di operai stranieri aumenta condizionato da un aumento della componente OTD e una diminuzione della componente OTI.

La variazione assoluta registrata dal numero degli operai stranieri è superiore a quella registrata dal totale. La variazione relativa degli operai stranieri è stata superiore a quella fatta registrare dagli operai totali, indice di sostituzione di questi rispetto agli operai italiani.

Il numero di giornate degli operai stranieri aumenta condizionato da un aumento delle giornate della componente OTD e una diminuzione di quelle della componente OTI.

La variazione assoluta registrata dal numero delle giornate degli operai stranieri è superiore a quella registrata dal numero totale di giornate. La variazione relativa delle giornate degli operai stranieri è stata superiore a quella fatta registrare dalle giornate degli operai totali, indice di sostituzione di questi rispetto agli operai italiani.

Per gli operai stranieri la variazione registrata dal numero di giornate è minore di quella registrata dal numero di operai, indice di un minor numero di giornate pro-capite.

- Il numero di operai comunitari diminuisce condizionato da una diminuzione generalizzata delle componenti OTD e OTI, maggiore per gli OTD.

La variazione assoluta registrata dal numero degli operai comunitari è inferiore a quella registrata dal totale. La variazione relativa degli operai comunitari è stata inferiore a quella fatta registrare dagli operai totali, indice di diminuzione di questi rispetto agli operai extracomunitari.

Il numero di giornate degli operai comunitari diminuisce condizionato da una diminuzione generalizzata delle giornate delle componenti OTD e OTI, maggiore per gli OTD.

La variazione assoluta registrata dal numero delle giornate degli operai comunitari è inferiore a quella registrata dal numero di giornate degli stranieri. La variazione relativa delle giornate degli operai comunitari è stata inferiore a quella fatta registrare dalle giornate degli operai stranieri, indice di diminuzione di questi rispetto agli operai extracomunitari.

Per gli operai comunitari la variazione registrata dal numero di giornate è maggiore di quella registrata dal numero di operai, indice di un maggior numero di giornate pro-capite.

## 11.2 Le operaie agricole

- Il numero di operaie diminuisce condizionato da una diminuzione della componente OTD e un aumento della componente OTI.

Rispetto al totale generale il peso delle operaie dal 2023 al 2024 è diminuito passando dal 41,6% al 40,4%.

Il numero di giornate delle operaie diminuisce condizionato da una diminuzione delle giornate della componente OTD e un aumento di quelle della componente OTI.

Per le operaie la variazione registrata dal numero di giornate è maggiore di quella registrata dal numero di operai, indice di un maggior numero di giornate pro-capite.

Rispetto al totale generale il peso delle giornate delle operaie dal 2023 al 2024 è diminuito passando dal 35,7% al 35,0%.

- Il numero di operaie straniere aumenta condizionato da un aumento generalizzato delle componenti OTD e OTI, maggiore per le OTD. Rispetto al totale stranieri il peso delle operaie dal 2023 al 2024 è diminuito passando dal 24,4% al 23,3%.

La variazione assoluta registrata dal numero delle operaie straniere è superiore a quella registrata dal totale operaie. La variazione relativa delle prime è stata superiore a quella fatta registrare dalle seconde, indice di sostituzione di questi rispetto alle operaie italiane.

Il numero di giornate delle operaie straniere aumenta condizionato da un aumento delle giornate della componente OTD e una diminuzione di quelle della componente OTI. Rispetto al totale giornate degli stranieri il peso delle operaie dal 2023 al 2024 è diminuito passando dal 23,2% al 22,4%.

La variazione assoluta registrata dal numero delle giornate delle operaie straniere è superiore a quella registrata dal numero totale di giornate delle operaie. La variazione relativa delle prime è stata superiore a quella fatta registrare dalle seconde, indice di sostituzione di queste rispetto alle operaie italiane.

Per le operaie straniere la variazione registrata dal numero di giornate è minore di quella registrata dal numero di operaie, indice di un minor numero di giornate pro-capite.

- Il numero di operaie comunitarie diminuisce condizionato da una diminuzione generalizzata delle componenti OTD e OTI, maggiore per le OTD. Rispetto al totale comunitari il peso delle operaie comunitarie dal 2023 al 2024 è aumentato passando dal 57,3% al 57,7%.

La variazione assoluta registrata dal numero delle operaie comunitarie è inferiore a quella registrata dal totale operaie straniere. La variazione relativa delle prime è stata inferiore a quella fatta registrare dalle seconde, indice di diminuzione di queste rispetto alle operaie extracomunitarie.

Il numero di giornate delle operaie comunitarie diminuisce condizionato da una diminuzione generalizzata delle giornate delle componenti OTD e OTI, maggiore per le OTD. Rispetto al totale giornate degli stranieri il peso delle operaie comunitarie dal 2023 al 2024 è aumentato passando dal 57,1% al 57,2%.

La variazione assoluta registrata dal numero delle giornate delle operaie comunitarie è inferiore a quella registrata dal numero di giornate delle straniere. La variazione relativa delle giornate delle prime è stata inferiore a quella fatta registrare dalle giornate delle seconde, indice di diminuzione di questi rispetto alle operaie extracomunitarie.

Per le operaie comunitarie la variazione registrata dal numero di giornate è maggiore di quella registrata dal numero di operaie, indice di un maggior numero di giornate pro-capite.

### 11.3 Gli operai agricoli non aventi diritto alla contribuzione

- Il numero di operai non aventi diritto alla contribuzione aumenta condizionato da un aumento della componente OTD e una diminuzione della componente OTI.

Rispetto al totale generale il peso degli operai non aventi diritto alla contribuzione dal 2023 al 2024 è aumentato passando dal 19,4% al 20,8%.

Il numero di giornate degli operai non aventi diritto alla contribuzione aumenta condizionato da un aumento delle giornate della componente OTD e una diminuzione di quelle della componente OTI.

Per gli operai non aventi diritto alla contribuzione la variazione registrata dal numero di giornate è minore di quella registrata dal numero di operai, indice di un minor numero di giornate pro-capite.

Rispetto al totale generale il peso delle giornate degli operai non aventi diritto alla contribuzione dal 2023 al 2024 è aumentato passando dal 3,4% al 3,6%.

- Il numero di operai stranieri non aventi diritto alla contribuzione aumenta condizionato da un aumento della componente OTD e una diminuzione della componente OTI. Rispetto al totale stranieri non aventi diritto alla contribuzione il peso di questi dal 2023 al 2024 è aumentato passando dal 24,1% al 26,3%.

La variazione assoluta registrata dal numero degli operai stranieri non aventi diritto alla contribuzione è inferiore a quella registrata dal totale operai non aventi diritto alla contribuzione. La variazione relativa dei primi è stata superiore a quella fatta registrare dai secondi, indice di diminuzione di questi rispetto agli operai italiani.

Il numero di giornate degli operai stranieri non aventi diritto alla contribuzione aumenta condizionato da un aumento delle giornate della componente OTD e una diminuzione di quelle della componente OTI. Rispetto al totale giornate degli stranieri il peso delle giornate degli operai dal 2023 al 2024 è aumentato passando dal 5,2% al 5,8%.

La variazione assoluta registrata dal numero delle giornate degli operai stranieri non aventi diritto alla contribuzione è superiore a quella registrata dal numero totale di giornate degli operai non aventi diritto alla contribuzione. La variazione relativa dei primi è stata superiore a quella fatta registrare dai secondi, indice di diminuzione di questi rispetto agli operai italiani.

Per gli operai stranieri non aventi diritto alla contribuzione la variazione registrata dal numero di giornate è minore di quella registrata dal numero di operai, indice di un minor numero di giornate pro-capite.

- Il numero di operai comunitari non aventi diritto alla contribuzione diminuisce condizionato da una diminuzione generalizzata delle componenti OTD e OTI, maggiore per le OTD. Rispetto al totale comunitari il peso degli operai comunitari non aventi diritto alla contribuzione dal 2023 al 2024 è diminuito passando dal 20,9% al 19,9%.

La variazione assoluta registrata dal numero degli operai comunitari non aventi diritto alla contribuzione è inferiore a quella registrata dal totale operai stranieri non aventi diritto alla

contribuzione. La variazione relativa dei primi è stata inferiore a quella fatta registrare dai secondi, indice di diminuzione di questi rispetto agli operai extracomunitari.

Il numero di giornate degli operai comunitari non aventi diritto alla contribuzione diminuisce condizionato da una diminuzione generalizzata delle giornate delle componenti OTD e OTI, maggiore per le OTD. Rispetto al totale giornate degli stranieri non aventi diritto alla contribuzione il peso delle giornate degli operai comunitari non aventi diritto alla contribuzione dal 2023 al 2024 è diminuito passando dal 4,3% al 3,6%.

La variazione assoluta registrata dal numero delle giornate degli operai comunitari non aventi diritto alla contribuzione è inferiore a quella registrata dal numero di giornate degli stranieri non aventi diritto alla contribuzione. La variazione relativa delle giornate dei primi è stata inferiore a quella fatta registrare dalle giornate dei secondi, indice di diminuzione di questi rispetto agli operai extracomunitari.

Per gli operai comunitari non aventi diritto alla contribuzione la variazione registrata dal numero di giornate è minore di quella registrata dal numero di operai, indice di un minor numero di giornate pro-capite.

#### 11.4 Le operaie agricole non aventi diritto alla contribuzione

- Il numero di operaie non aventi diritto alla contribuzione aumenta condizionato da un aumento della componente OTD e una diminuzione della componente OTI.

Rispetto al totale generale il peso delle operaie non aventi diritto alla contribuzione dal 2023 al 2024 è aumentato passando dal 7,3% al 7,5%.

Il numero di giornate delle operaie non aventi diritto alla contribuzione aumenta condizionato da un aumento delle giornate della componente OTD e una diminuzione di quelle della componente OTI.

Per le operaie non aventi diritto alla contribuzione la variazione registrata dal numero di giornate è minore di quella registrata dal numero di operai, indice di un minor numero di giornate pro-capite.

Rispetto al totale generale il peso delle giornate delle operaie non aventi diritto alla contribuzione dal 2023 al 2024 è aumentato passando dallo 0,99% all'1,0%.

- Il numero di operaie straniere non aventi diritto alla contribuzione aumenta condizionato da un aumento generalizzato delle componenti OTD e OTI, maggiore per le OTD. Rispetto al totale stranieri non aventi diritto alla contribuzione il peso delle operaie dal 2023 al 2024 è aumentato passando dal 5,1% al 5,3%.

La variazione assoluta registrata dal numero delle operaie straniere non aventi diritto alla contribuzione è inferiore a quella registrata dal totale operaie non aventi diritto alla contribuzione. La variazione relativa delle prime è stata superiore a quella fatta registrare dalle seconde, indice di diminuzione di queste rispetto alle operaie italiane.

Il numero di giornate delle operaie straniere non aventi diritto alla contribuzione aumenta condizionato da un aumento generalizzato delle giornate delle componenti OTD e OTI, maggiore per le OTD. Rispetto al totale giornate degli stranieri il peso delle operaie dal 2023 al 2024 è aumentato passando dall'1,0% all'1,04%.

La variazione assoluta registrata dal numero delle giornate delle operaie straniere non aventi diritto alla contribuzione è superiore a quella registrata dal numero totale di giornate delle operaie non aventi diritto alla contribuzione. La variazione relativa delle prime è stata superiore a quella fatta registrare dalle seconde, indice di diminuzione di queste rispetto alle operaie italiane.

Per le operaie straniere non aventi diritto alla contribuzione la variazione registrata dal numero di giornate è minore di quella registrata dal numero di operaie, indice di un minor numero di giornate pro-capite.

- Il numero di operaie comunitarie non aventi diritto alla contribuzione diminuisce condizionato da una diminuzione generalizzata delle componenti OTD e OTI, maggiore per le OTD. Rispetto al totale comunitari il peso delle operaie comunitarie non aventi diritto alla contribuzione dal 2023 al 2024 è diminuito passando dal 10,6% al 10,5%.

La variazione assoluta registrata dal numero delle operaie comunitarie non aventi diritto alla contribuzione è inferiore a quella registrata dal totale operaie straniere non aventi diritto alla contribuzione. La variazione relativa delle prime è stata inferiore a quella fatta registrare dalle seconde, indice di diminuzione di queste rispetto alle operaie extracomunitarie.

Il numero di giornate delle operaie comunitarie non aventi diritto alla contribuzione diminuisce condizionato da una diminuzione generalizzata delle giornate delle componenti OTD e OTI, maggiore per le OTD. Rispetto al totale giornate degli stranieri il peso delle operaie comunitarie non aventi diritto alla contribuzione dal 2023 al 2024 è diminuito passando dal 2,1% all'1,8%.

La variazione assoluta registrata dal numero delle giornate delle operaie comunitarie non aventi diritto alla contribuzione è inferiore a quella registrata dal numero di giornate delle straniere non aventi diritto alla contribuzione. La variazione relativa delle giornate delle prime è stata inferiore a quella fatta registrare dalle giornate delle seconde, indice di diminuzione di questi rispetto alle operaie extracomunitarie.

Per le operaie comunitarie non aventi diritto alla contribuzione la variazione registrata dal numero di giornate è minore di quella registrata dal numero di operaie, indice di un minor numero di giornate pro-capite.

### 11.5 Gli operai agricoli minori di 40 anni

- Il numero di operai con età inferiore a 40 anni aumenta condizionato da un aumento della componente OTD e una diminuzione della componente OTI.

Rispetto al totale generale il peso degli operai con età inferiore a 40 anni dal 2023 al 2024 è aumentato passando dal 36,4% al 37,1%.

Il numero di giornate degli operai con età inferiore a 40 anni aumenta condizionato da un aumento generalizzato delle giornate delle componenti OTD e OTI, maggiore per le OTD.

Per gli operai con età inferiore a 40 anni la variazione registrata dal numero di giornate è minore di quella registrata dal numero di operai, indice di un minor numero di giornate pro-capite.

Rispetto al totale generale il peso delle giornate degli operai con età inferiore a 40 anni dal 2023 al 2024 è aumentato passando dal 32,3% al 32,5%.

- Il numero di operai stranieri con età inferiore a 40 anni aumenta condizionato da un aumento della componente OTD e una diminuzione della componente OTI. Rispetto al totale stranieri con età inferiore a 40 anni il peso di questi dal 2023 al 2024 è aumentato passando dal 52,8% al 52,9%.

La variazione assoluta registrata dal numero degli operai stranieri con età inferiore a 40 anni è superiore a quella registrata dal totale operai con età inferiore a 40 anni. La variazione relativa dei primi è stata superiore a quella fatta registrare dai secondi, indice di sostituzione di questi rispetto agli operai italiani.

Il numero di giornate degli operai stranieri con età inferiore a 40 anni aumenta condizionato da un aumento delle giornate della componente OTD e una diminuzione di quelle della componente OTI. Rispetto al totale giornate degli stranieri il peso delle giornate degli operai dal 2023 al 2024 è diminuito passando dal 48,5% al 48,0%.

La variazione assoluta registrata dal numero delle giornate degli operai stranieri con età inferiore a 40 anni è superiore a quella registrata dal numero totale di giornate degli operai con età inferiore a 40 anni. La variazione relativa dei primi è stata superiore a quella fatta registrare dai secondi, indice di sostituzione di questi rispetto agli operai italiani.

Per gli operai stranieri con età inferiore a 40 anni la variazione registrata dal numero di giornate è minore di quella registrata dal numero di operai, indice di un minor numero di giornate pro-capite.

- Il numero di operai comunitari con età inferiore a 40 anni diminuisce condizionato da una diminuzione generalizzata delle componenti OTD e OTI, maggiore per le OTD. Rispetto al totale comunitari il peso degli operai comunitari con età inferiore a 40 anni dal 2023 al 2024 è diminuito passando dal 40,2% al 36,2%.

La variazione assoluta registrata dal numero degli operai comunitari con età inferiore a 40 anni è inferiore a quella registrata dal totale operai stranieri con età inferiore a 40 anni. La variazione relativa dei primi è stata inferiore a quella fatta registrare dai secondi, indice di diminuzione di questi rispetto agli operai extracomunitari.

Il numero di giornate degli operai comunitari con età inferiore a 40 anni diminuisce condizionato da una diminuzione generalizzata delle giornate delle componenti OTD e OTI, maggiore per le OTD. Rispetto al totale giornate degli stranieri con età inferiore a 40 anni il peso delle giornate degli operai comunitari con età inferiore a 40 anni dal 2023 al 2024 è diminuito passando dal 37,3% al 33,4%.

La variazione assoluta registrata dal numero delle giornate degli operai comunitari con età inferiore a 40 anni è inferiore a quella registrata dal numero di giornate degli stranieri con età inferiore a 40 anni. La variazione relativa delle giornate dei primi è stata inferiore a quella fatta registrare dalle giornate dei secondi, indice di diminuzione di questi rispetto agli operai extracomunitari.

Per gli operai comunitari con età inferiore a 40 anni la variazione registrata dal numero di giornate è maggiore di quella registrata dal numero di operai, indice di un maggior numero di giornate pro-capite.

## 11.6 Le operaie agricole minori di 40 anni

- Il numero di operaie con età inferiore a 40 anni diminuisce condizionato da una diminuzione della componente OTD e un aumento della componente OTI.

Rispetto al totale generale il peso delle operaie con età inferiore a 40 anni dal 2023 al 2024 è diminuito passando dal 25,7% al 25,3%.

Il numero di giornate delle operaie con età inferiore a 40 anni diminuisce condizionato da una diminuzione delle giornate della componente OTD e un aumento di quelle della componente OTI.

Per le operaie con età inferiore a 40 anni la variazione registrata dal numero di giornate è minore di quella registrata dal numero di operai, indice di un minor numero di giornate pro-capite.

Rispetto al totale generale il peso delle giornate delle operaie con età inferiore a 40 anni dal 2023 al 2024 è diminuito passando dal 23,2% al 22,6%.

- Il numero di operaie straniere con età inferiore a 40 anni diminuisce condizionato da una diminuzione della componente OTD e un aumento della componente OTI. Rispetto al totale stranieri con età inferiore a 40 anni il peso delle operaie dal 2023 al 2024 è diminuito passando dal 38,7% al 36,7%.

La variazione assoluta registrata dal numero delle operaie straniere con età inferiore a 40 anni è superiore a quella registrata dal totale operaie con età inferiore a 40 anni. La variazione relativa delle prime è stata superiore a quella fatta registrare dalle seconde, indice di sostituzione di questi rispetto alle operaie italiane.

Il numero di giornate delle operaie straniere con età inferiore a 40 anni diminuisce condizionato da una diminuzione generalizzata delle giornate delle componenti OTD e OTI, maggiore per le OTD. Rispetto al totale giornate degli stranieri il peso delle operaie dal 2023 al 2024 è diminuito passando dal 35,2% al 32,6%.

La variazione assoluta registrata dal numero delle giornate delle operaie straniere con età inferiore a 40 anni è superiore a quella registrata dal numero totale di giornate delle operaie con età inferiore a 40 anni. La variazione relativa delle prime è stata superiore a quella fatta registrare dalle seconde, indice di sostituzione di queste rispetto alle operaie italiane.

Per le operaie straniere con età inferiore a 40 anni la variazione registrata dal numero di giornate è minore di quella registrata dal numero di operaie, indice di un minor numero di giornate pro-capite.

- Il numero di operaie comunitarie con età inferiore a 40 anni diminuisce condizionato da una diminuzione generalizzata delle componenti OTD e OTI, maggiore per le OTD. Rispetto al totale comunitari il peso delle operaie comunitarie con età inferiore a 40 anni dal 2023 al 2024 è diminuito passando dal 37,2% al 33,1%.

La variazione assoluta registrata dal numero delle operaie comunitarie con età inferiore a 40 anni è inferiore a quella registrata dal totale operaie straniere con età inferiore a 40 anni. La

variazione relativa delle prime è stata inferiore a quella fatta registrare dalle seconde, indice di diminuzione di queste rispetto alle operaie extracomunitarie.

Il numero di giornate delle operaie comunitarie con età inferiore a 40 anni diminuisce condizionato da una diminuzione generalizzata delle giornate delle componenti OTD e OTI, maggiore per le OTD. Rispetto al totale giornate degli stranieri il peso delle operaie comunitarie con età inferiore a 40 anni dal 2023 al 2024 è diminuito passando dal 34,2% al 30,2%.

La variazione assoluta registrata dal numero delle giornate delle operaie comunitarie con età inferiore a 40 anni è inferiore a quella registrata dal numero di giornate delle straniere con età inferiore a 40 anni. La variazione relativa delle giornate delle prime è stata inferiore a quella fatta registrare dalle giornate delle seconde, indice di diminuzione di questi rispetto alle operaie extracomunitarie.

Per le operaie comunitarie con età inferiore a 40 anni la variazione registrata dal numero di giornate è maggiore di quella registrata dal numero di operaie, indice di un maggior numero di giornate pro-capite.





ISBN 9788833855028

CREA | 2026

GLI OPERAI AGRICOLI IN CAMPANIA - Anno 2024