



# GLI OPERAI AGRICOLI IN PUGLIA

## ANNO 2024

Domenico Casella



# **GLI OPERAI AGRICOLI IN PUGLIA**

**Anno 2024**

*Domenico Casella*

**16-PUGLIA**

*Aprile 2026*

**Autore:** *Domenico Casella* (CREA - Politiche e Bioeconomia)

**Coordinamento editoriale:** *Iraj Namdarian* (Coordinatore Ufficio Statistica CREA - Politiche e Bioeconomia)

**Revisione bozze:** *Domenico Casella*

**Coordinatore e referente tematico della banca dati:** *Domenico Casella*

**Progettazione ed elaborazione grafica e tabellare:** *Domenico Casella*

**Realizzazione cartine:** *Massimo Di Lonardo*

**Supporto editoriale ed impaginazione:** *Domenico Casella*

**Redazione web e Comunicazione:** *Roberta Gloria* (CREA- Politiche e Bioeconomia, Roma)

Il documento è stato pubblicato nell'ambito della collaborazione dell'Ufficio di Statistica ed altri enti del SISTAN

Data: aprile 2026

In ottemperanza a quanto previsto dal decreto legislativo 6 settembre 1989, n. 322 ed a quanto stabilito nello Statuto del CREA (nell'art. 1 comma 5), è istituito l'Ufficio di Statistica (CREA-UdS) al quale è attribuito il compito di coordinare tutte le attività di tipo statistico svolte nei centri del CREA, oltre che garantire le relazioni con il SISTAN e con gli altri Enti e Istituzioni che svolgono attività statistica nell'ambito del Programma Statistico Nazionale (PSN).

I compiti dell'Ufficio di Statistica del CREA in base al regolamento<sup>1</sup> che disciplina la struttura, prevedono:

- i. Promozione e realizzazione della rilevazione, l'elaborazione, la diffusione e l'archiviazione dei dati statistici che interessano il CREA, nell'ambito del Programma Statistico Nazionale;
- ii. Fornire agli Enti appartenenti al SISTAN i dati informativi previsti dal Programma Statistico Nazionale relativi al CREA, anche in forma individuale ma non nominativa, ai fini della successiva elaborazione statistica;
- iii. Collaborazione con gli altri Enti e le altre amministrazioni per l'esecuzione delle rilevazioni previste dal Programma Statistico Nazionale;
- iv. Contribuzione alla promozione e allo sviluppo informatico a fini statistici degli archivi gestionali e delle raccolte di dati amministrativi;
- v. Attuazione dell'interconnessione ed il collegamento dei sistemi informativi del CREA con il Sistema Statistico Nazionale;
- vi. Coordinamento della partecipazione dei referenti del CREA alle attività dei Circoli di Qualità.

Per provvedere alla promozione e realizzazione delle rilevazioni, l'elaborazione, la diffusione e l'archiviazione dei dati statistici che interessano il CREA, nell'ambito del Programma Statistico Nazionale (PSN), secondo quanto stabilito nel Piano Triennale della Ricerca (PTR), continua ad elaborare i dati INPS relativi agli Operai a Tempo Indeterminato (OTI) e determinato (OTD) agricoli analizzando ora l'anno 2024 e di provvedere alla divulgazione mediante una pubblicazione "GLI OPERAI AGRICOLI IN ITALIA - Anno 2024".

Considerato l'interesse dimostrato verso questi dati da più parti, si sta provvedendo ad elaborare e divulgare i dati a livello regionale per consentire un approfondimento sull'argomento, sicuramente utile per chi è interessato alle dinamiche del lavoro in agricoltura.

ISBN 9788833854991

---

<sup>1</sup> [https://www.crea.gov.it/documents/20126/0/all\\_116\\_RegolamentoUfficioStatistica.pdf/338bc553-570e-5480-cfa3-7578fc7d46ea?t=1553499518869](https://www.crea.gov.it/documents/20126/0/all_116_RegolamentoUfficioStatistica.pdf/338bc553-570e-5480-cfa3-7578fc7d46ea?t=1553499518869)

## **VOLUMI PRESENTI NELLA SEGUENTE COLLANA**

La seguente collana si compone da 21 pubblicazioni di cui una generale, relativa all'Italia e 20 pubblicazioni regionali, afferenti alle regioni italiane.

I dati in essa contenuti ed elaborati sono i dati relativi al numero di operai e alle relative giornate effettuate dagli operai a Tempo Determinato (OTD) e Indeterminato (OTI) in agricoltura, così come rilevato e comunicato dall'INPS relativi all'anno 2024<sup>2</sup>.

Il titolo della pubblicazione è preceduto da un numero che è quello con cui l'ISTAT contraddistingue le regioni nelle sue pubblicazioni.

### **TITOLO**

#### **GLI OPERAI AGRICOLI IN ITALIA - ANNO 2024**

**Pubblicato**

01-GLI OPERAI AGRICOLI IN PIEMONTE - ANNO 2024

02-GLI OPERAI AGRICOLI IN VALLE D'AOSTA - ANNO 2024

03-GLI OPERAI AGRICOLI IN LOMBARDIA - ANNO 2024

04-GLI OPERAI AGRICOLI IN TRENTINO ALTO ADIGE - ANNO 2024

05-GLI OPERAI AGRICOLI IN VENETO - ANNO 2024

06-GLI OPERAI AGRICOLI IN FRIULI VENEZIA GIULIA - ANNO 2024

07-GLI OPERAI AGRICOLI IN LIGURIA - ANNO 2024

08-GLI OPERAI AGRICOLI IN EMILIA ROMAGNA - ANNO 2024

09-GLI OPERAI AGRICOLI IN TOSCANA - ANNO 2024

10-GLI OPERAI AGRICOLI IN UMBRIA - ANNO 2024

11-GLI OPERAI AGRICOLI NELLE MARCHE - ANNO 2024

12-GLI OPERAI AGRICOLI NEL LAZIO - ANNO 2024

13-GLI OPERAI AGRICOLI IN ABRUZZO - ANNO 2024

14-GLI OPERAI AGRICOLI IN MOLISE - ANNO 2024

15-GLI OPERAI AGRICOLI IN CAMPANIA - ANNO 2024

#### **16-GLI OPERAI AGRICOLI IN PUGLIA - ANNO 2024**

**Pubblicato**

17-GLI OPERAI AGRICOLI IN BASILICATA - ANNO 2024

18-GLI OPERAI AGRICOLI IN CALABRIA - ANNO 2024

19-GLI OPERAI AGRICOLI IN SICILIA - ANNO 2024

20-GLI OPERAI AGRICOLI IN SARDEGNA - ANNO 2024

---

<sup>2</sup> I dati relativi ai totali OTD e OTI potrebbero essere leggermente superiori al numero reale degli operai, poiché se una persona nel corso dello stesso anno è stato ingaggiato con entrambi i profili (OTD e OTI), risulterà conteggiato due volte.

## INDICE

### GLI OPERAI AGRICOLI IN PUGLIA - ANNO 2024

<b>1. GLI OPERAI AGRICOLI TOTALI</b>	<b>1</b>
<b>1.1 Numero operai agricoli totali</b>	<b>1</b>
<i>1.1.1 Le operaie agricole totali</i>	<i>4</i>
<b>1.2 Numero giornate totali operai agricoli</b>	<b>7</b>
<i>1.2.1 Le giornate totali delle operaie agricole</i>	<i>10</i>
<b>2. GLI OPERAI AGRICOLI STRANIERI</b>	<b>12</b>
<b>2.1 Numero operai agricoli stranieri</b>	<b>12</b>
<i>2.1.1 Le operaie agricole straniere</i>	<i>15</i>
<b>2.2 Numero giornate operai agricoli stranieri</b>	<b>18</b>
<i>2.2.1 Le giornate delle operaie agricole straniere</i>	<i>21</i>
<b>3. GLI OPERAI AGRICOLI COMUNITARI</b>	<b>23</b>
<b>3.1 Numero operai agricoli comunitari</b>	<b>23</b>
<i>3.1.1 Le operaie agricole comunitarie</i>	<i>26</i>
<b>3.2 Numero giornate operai agricoli comunitari</b>	<b>29</b>
<i>3.2.1 Le giornate delle operaie agricole comunitarie</i>	<i>32</i>
<b>4. NAZIONI DI PROVENIENZA</b>	<b>34</b>
<b>4.1 Principali nazioni di provenienza degli OTD agricoli stranieri</b>	<b>34</b>
<b>4.2 Principali nazioni di provenienza degli OTI agricoli stranieri</b>	<b>36</b>
<b>5. GLI OPERAI AGRICOLI TOTALI NON AVENTI DIRITTO ALLA CONTRIBUZIONE</b>	<b>38</b>
<b>5.1 Numero OTD e OTI agricoli non aventi diritto alla contribuzione</b>	<b>38</b>
<i>5.1.1 Le operaie agricole non aventi diritto alla contribuzione</i>	<i>41</i>
<b>5.2 Numero giornate OTD e OTI agricoli non aventi diritto alla contribuzione</b>	<b>43</b>
<i>5.2.1 Le giornate delle operaie agricole non aventi diritto alla contribuzione</i>	<i>46</i>
<b>6. GLI OPERAI AGRICOLI STRANIERI NON AVENTI DIRITTO ALLA CONTRIBUZIONE</b>	<b>48</b>
<b>6.1 Numero OTD e OTI agricoli stranieri non aventi diritto alla contribuzione</b>	<b>48</b>
<i>6.1.1 Le operaie agricole straniere non aventi diritto alla contribuzione</i>	<i>51</i>
<b>6.2 Numero giornate OTD e OTI agricoli stranieri non aventi diritto alla contribuzione</b>	<b>53</b>
<i>6.2.1 Le giornate delle operaie agricole straniere non aventi diritto alla contribuzione</i>	<i>56</i>
<b>7. GLI OPERAI AGRICOLI COMUNITARI NON AVENTI DIRITTO ALLA CONTRIBUZIONE</b>	<b>58</b>
<b>7.1 Numero OTD e OTI agricoli comunitari non aventi diritto alla contribuzione</b>	<b>58</b>
<i>7.1.1 Le operaie agricole comunitarie non aventi diritto alla contribuzione</i>	<i>61</i>
<b>7.2 Numero giornate OTD e OTI agricoli comunitari non aventi diritto alla contribuzione</b>	<b>63</b>

7.2.1 <i>Le giornate delle operaie agricole comunitarie non aventi diritto alla contribuzione</i>	66
<b>8. GLI OPERAI AGRICOLI TOTALI CON ETA' INFERIORE A 40 ANNI</b>	<b>68</b>
8.1 <b>Numero OTD e OTI agricoli con età inferiore a 40 anni</b>	<b>68</b>
8.1.1 <i>Le operaie agricole con età inferiore a 40 anni</i>	71
8.2 <b>Numero giornate OTD e OTI agricoli con età inferiore a 40 anni</b>	<b>73</b>
8.2.1 <i>Le giornate delle operaie agricole con età inferiore a 40 anni</i>	76
<b>9. GLI OPERAI AGRICOLI STRANIERI CON ETA' INFERIORE A 40 ANNI</b>	<b>78</b>
9.1 <b>Numero OTD e OTI agricoli stranieri con età inferiore a 40 anni</b>	<b>78</b>
9.1.1 <i>Le operaie agricole straniere con età inferiore a 40 anni</i>	81
9.2 <b>Numero giornate OTD e OTI agricoli stranieri con età inferiore a 40 anni</b>	<b>84</b>
9.2.1 <i>Le giornate delle operaie agricole straniere con età inferiore a 40 anni</i>	87
<b>10. GLI OPERAI AGRICOLI COMUNITARI CON ETA' INFERIORE A 40 ANNI</b>	<b>89</b>
10.1 <b>Numero OTD e OTI agricoli comunitari con età inferiore a 40 anni</b>	<b>89</b>
10.1.1 <i>Le operaie agricole comunitarie con età inferiore a 40 anni</i>	92
10.2 <b>Numero giornate OTD e OTI agricoli comunitari con età inferiore a 40 anni</b>	<b>95</b>
10.2.1 <i>Le giornate delle operaie agricole comunitarie con età inferiore a 40 anni</i>	98
<b>11. CONSIDERAZIONI CONCLUSIVE</b>	<b>100</b>
11.1 <b>Gli operai agricoli</b>	<b>100</b>
11.2 <b>Le operaie agricole</b>	<b>101</b>
11.3 <b>Gli operai agricoli non aventi diritto alla contribuzione</b>	<b>103</b>
11.4 <b>Le operaie agricole non aventi diritto alla contribuzione</b>	<b>105</b>
11.5 <b>Gli operai agricoli minori di 40 anni</b>	<b>107</b>
11.6 <b>Le operaie agricole minori di 40 anni</b>	<b>109</b>

## 1. GLI OPERAI AGRICOLI TOTALI

### 1.1 Numero operai agricoli totali

Analizzando i dati dell'INPS relativi agli operai agricoli totali (Tab. 1), dalle varie informazioni rilevate ed elaborate è possibile individuare lo sviluppo del fenomeno, sia dal punto di vista del numero di persone coinvolte, che del numero di giornate di lavoro effettuate, oltre ad una serie di altri indicatori degni di rilievo.

**Tab. 01 - Numero OTD e OTI agricoli e relative giornate - Anni 2023 e 2024**

Territorio	Numero					
	2023			2024		
	OTI	OTD	TOTALE	OTI	OTD	TOTALE
Foggia	954	39.822	<b>40.776</b>	961	40.053	<b>41.014</b>
Bari	770	33.431	<b>34.201</b>	785	32.931	<b>33.716</b>
Taranto	554	25.087	<b>25.641</b>	529	24.917	<b>25.446</b>
Brindisi	212	19.920	<b>20.132</b>	205	19.415	<b>19.620</b>
Lecce	320	16.995	<b>17.315</b>	305	16.469	<b>16.774</b>
BAT	244	17.264	<b>17.508</b>	248	17.379	<b>17.627</b>
<b>Puglia</b>	<b>3.054</b>	<b>152.519</b>	<b>155.573</b>	<b>3.033</b>	<b>151.164</b>	<b>154.197</b>
<b>ITALIA</b>	<b>114.947</b>	<b>875.433</b>	<b>990.380</b>	<b>117.151</b>	<b>890.368</b>	<b>1.007.519</b>

Territorio	Giornate					
	2023			2024		
	OTI	OTD	TOTALE	OTI	OTD	TOTALE
Foggia	190.060	3.805.053	<b>3.995.113</b>	246.760	3.837.980	<b>4.084.740</b>
Bari	192.430	3.270.594	<b>3.463.024</b>	197.007	3.282.037	<b>3.479.044</b>
Taranto	139.286	2.679.820	<b>2.819.106</b>	138.032	2.740.894	<b>2.878.926</b>
Brindisi	54.157	2.091.570	<b>2.145.727</b>	54.351	2.055.897	<b>2.110.248</b>
Lecce	63.036	1.346.823	<b>1.409.859</b>	66.867	1.302.425	<b>1.369.292</b>
BAT	64.130	1.713.043	<b>1.777.173</b>	64.210	1.738.640	<b>1.802.850</b>
<b>Puglia</b>	<b>703.099</b>	<b>14.906.903</b>	<b>15.610.002</b>	<b>767.227</b>	<b>14.957.873</b>	<b>15.725.100</b>
<b>ITALIA</b>	<b>29.520.862</b>	<b>86.309.920</b>	<b>115.830.782</b>	<b>30.353.139</b>	<b>87.740.891</b>	<b>118.094.030</b>

Fonte: elaborazioni su dati INPS

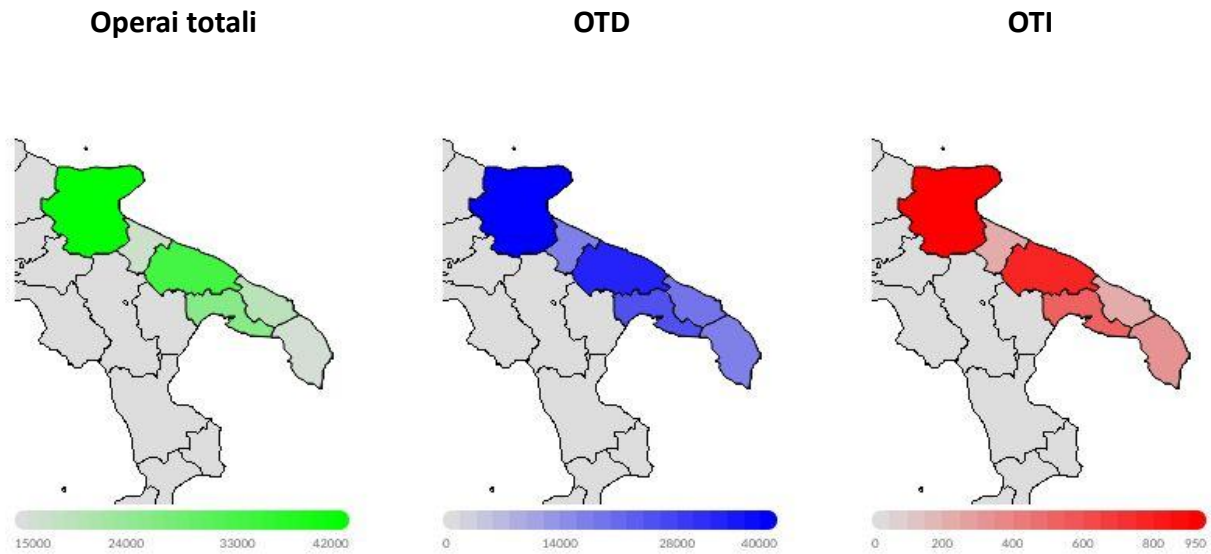
Dal 2023 al 2024 il numero degli operai agricoli in Puglia è diminuito di 1.376 unità, condizionato da una diminuzione del numero di Operai a Tempo Determinato (OTD) e da una diminuzione del numero di Operai a Tempo Indeterminato (OTI), assestandosi a 154.197 unità.

In dettaglio il numero di operai agricoli in Puglia è stato per la componente OTI di 3.033 unità, e di 151.164 per la componente OTD.

Le già suddette variazioni sono state condizionate da una diminuzione generalizzata degli operai agricoli in 4 delle 6 province, con una diminuzione registrata in 4 province per gli OTD e in 3 province per gli OTI (Fig. 1 e Fig. 2).

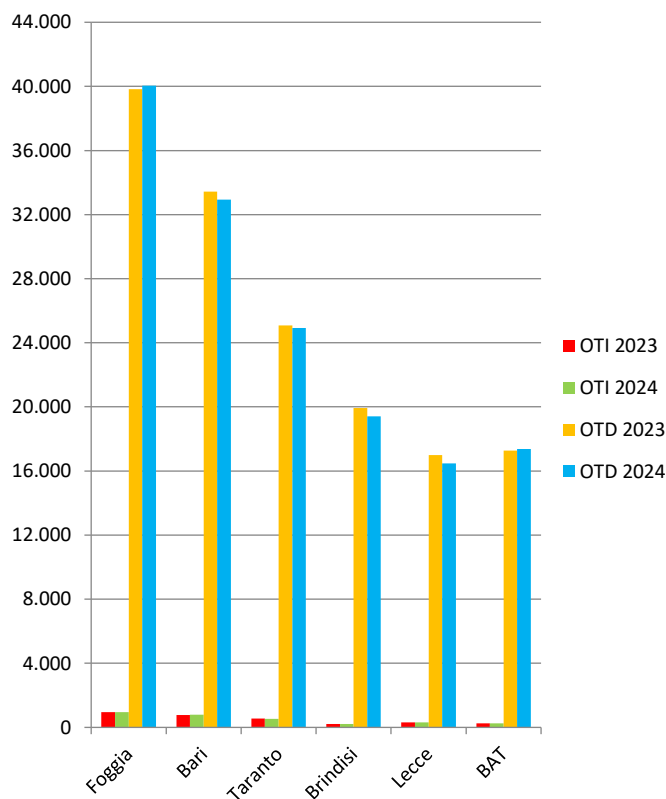
In percentuale la diminuzione registrata dal 2023 al 2024 è stata dello 0,9% sul totale degli operai agricoli; dello 0,9% per la componente OTD e dello 0,7% per la componente OTI.

**Fig. 1 - Numero operai totali, OTD e OTI agricoli per provincia - Anno 2024**



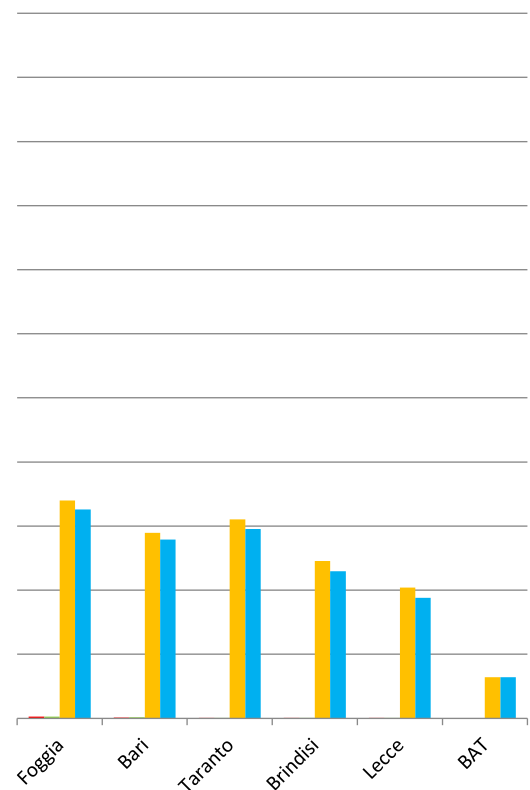
Fonte: elaborazioni su dati INPS

**Fig. 2 - Numero OTD e OTI agricoli - Anni 2023 e 2024**



Fonte: elaborazioni su dati INPS

**Fig. 3 - Numero OTD e OTI agricoli - Femmine - Anni 2023 e 2024**

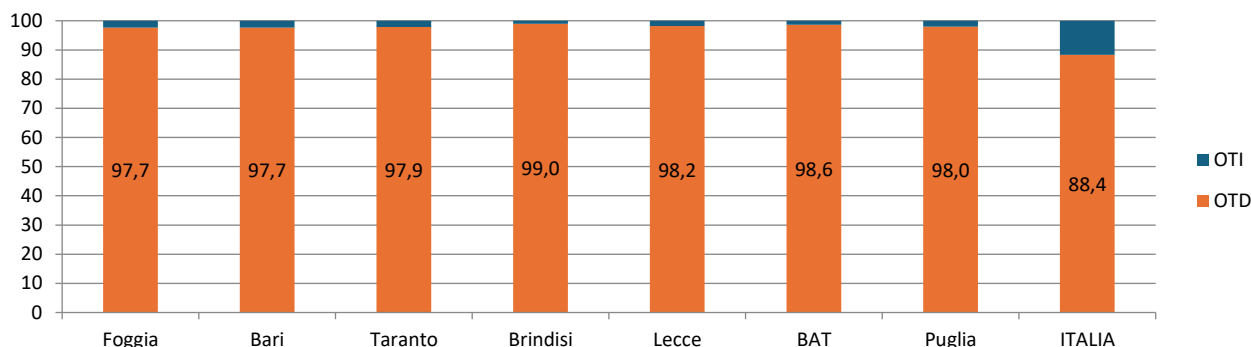


Fonte: elaborazioni su dati INPS

A seguito delle summenzionate variazioni il peso della componente OTD totale a livello regionale è passato dal 98,04% al 98,0%, con pesi registrati nelle varie province oscillanti dal 97,7% di Foggia al 99,0% di Brindisi. Queste variazioni, in tutte le province eccetto che a Taranto, Lecce e Brindisi hanno

fatto diminuire il peso della componente OTD totale a vantaggio della componente OTI totale (Fig. 4).

**Fig. 4 - Ripartizione percentuale numero OTD e OTI agricoli per territorio - Anno 2024**

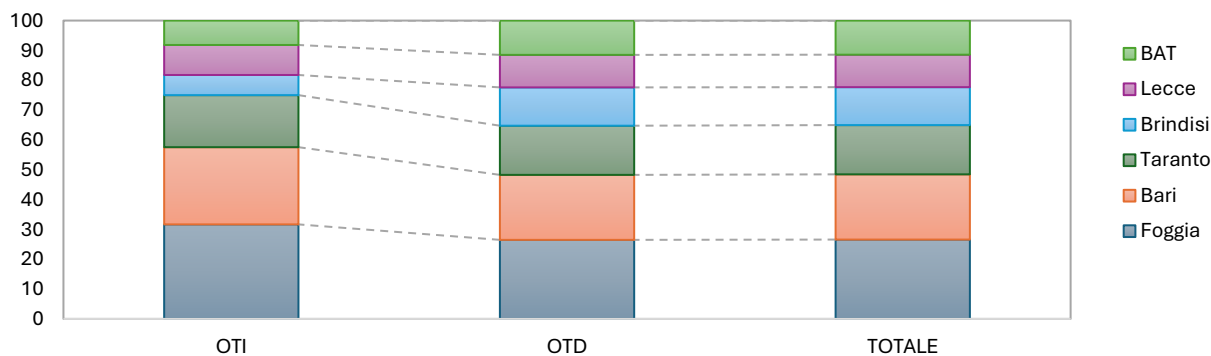


Fonte: elaborazioni su dati INPS

Analizzando la distribuzione degli operai agricoli a livello provinciale, il peso delle province di Lecce, Brindisi e Bari è diminuito per gli OTD; il peso delle province di Taranto, Lecce e Brindisi è diminuito per gli OTI. A seguito delle succitate variazioni le province di Lecce, Brindisi e Bari hanno visto diminuire il peso degli operai agricoli totali.

Foggia concentra il 26,5% degli OTD agricoli totali, e poi, in ordine di grandezza, Bari, Taranto, Brindisi, BAT e Lecce. Per gli OTI agricoli totali il 31,7% è impiegato a Foggia, e in successione Bari, Taranto, Lecce, BAT e Brindisi. I pesi degli OTD e OTI agricoli totali hanno portato a concentrare il 26,6% degli operai agricoli totali a Foggia, e a seguire Bari, Taranto, Brindisi, BAT e Lecce (Fig. 5).

**Fig. 5 - Ripartizione percentuale numero operai totali, OTI e OTD agricoli per provincia - Anno 2024**



Fonte: elaborazioni su dati INPS

### 1.1.1 Le operaie agricole totali

Dal 2023 al 2024 il numero delle operaie agricole in Puglia è diminuito di 2.887 unità, condizionato da una diminuzione del numero della componente OTD e da una diminuzione del numero della componente OTI, assestandosi a 55.570 unità, pari al 36,0% del numero degli operai agricoli totali; peso diminuito dell'1,5% rispetto al 2023 (Tab. 2).

In dettaglio il numero di operaie agricole in Puglia è stato per la componente OTI di 296, pari al 9,8% degli OTI agricoli totali, peso diminuito dello 0,3% rispetto al 2023, e di 55.274 per la componente OTD, pari al 36,6% degli OTD agricoli totali, peso diminuito dell'1,6% rispetto al 2023.

**Tab. 02 - Numero OTD e OTI agricoli totali e relative giornate – Femmine - Anni 2023 e 2024**

Territorio	Numero					
	2023			2024		
	OTI	OTD	TOTALE	OTI	OTD	TOTALE
Foggia	115	13.606	<b>13.721</b>	114	13.033	<b>13.147</b>
Bari	63	11.575	<b>11.638</b>	64	11.152	<b>11.216</b>
Taranto	41	12.416	<b>12.457</b>	38	11.813	<b>11.851</b>
Brindisi	31	9.832	<b>9.863</b>	28	9.180	<b>9.208</b>
Lecce	42	8.158	<b>8.200</b>	33	7.522	<b>7.555</b>
BAT	16	2.562	<b>2.578</b>	19	2.574	<b>2.593</b>
<b>Puglia</b>	<b>308</b>	<b>58.149</b>	<b>58.457</b>	<b>296</b>	<b>55.274</b>	<b>55.570</b>
<b>ITALIA</b>	<b>17.471</b>	<b>295.379</b>	<b>312.850</b>	<b>18.416</b>	<b>289.407</b>	<b>307.823</b>

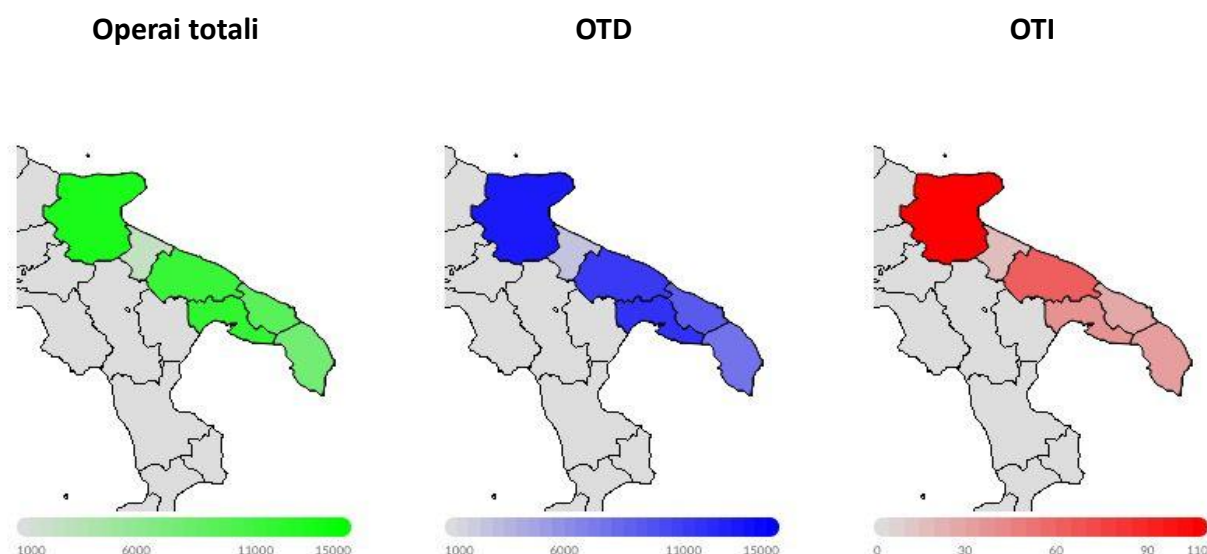
  

Territorio	Giornate					
	2023			2024		
	OTI	OTD	TOTALE	OTI	OTD	TOTALE
Foggia	14.739	1.271.772	<b>1.286.511</b>	28.191	1.225.977	<b>1.254.168</b>
Bari	12.577	1.111.548	<b>1.124.125</b>	12.626	1.112.651	<b>1.125.277</b>
Taranto	7.963	1.309.605	<b>1.317.568</b>	8.390	1.313.351	<b>1.321.741</b>
Brindisi	7.220	1.035.211	<b>1.042.431</b>	7.245	987.320	<b>994.565</b>
Lecce	5.802	593.465	<b>599.267</b>	6.683	556.276	<b>562.959</b>
BAT	3.321	236.793	<b>240.114</b>	3.752	244.221	<b>247.973</b>
<b>Puglia</b>	<b>51.622</b>	<b>5.558.394</b>	<b>5.610.016</b>	<b>66.887</b>	<b>5.439.796</b>	<b>5.506.683</b>
<b>ITALIA</b>	<b>4.244.974</b>	<b>27.986.135</b>	<b>32.231.109</b>	<b>4.558.380</b>	<b>27.876.326</b>	<b>32.434.706</b>

Fonte: elaborazioni su dati INPS

Le sopraccennate variazioni sono state condizionate da una diminuzione generalizzata del numero delle operaie agricole in 5 delle 6 province, con una diminuzione registrata in 5 province per le OTD e in 4 province per le OTI (Fig. 3 e Fig. 6).

**Fig. 6 - Numero operai totali, OTD e OTI agricoli per provincia – Femmine - Anno 2024**

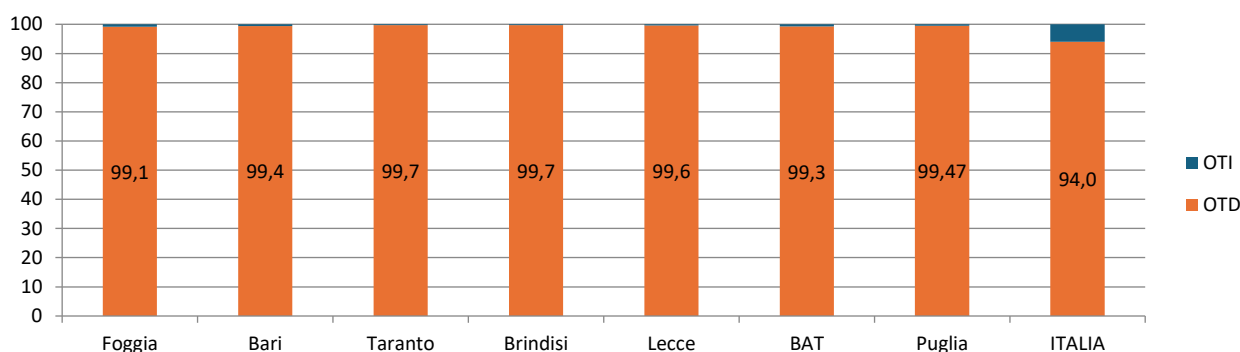


Fonte: elaborazioni su dati INPS

In percentuale la diminuzione registrata dal 2023 al 2024 è stata del 4,9% sul totale delle operaie agricole; del 4,9% per la componente OTD e del 3,9% per la componente OTI.

A seguito delle suddette variazioni il peso della componente OTD a livello regionale è passato dal 99,5% al 99,47%, con pesi registrati nelle varie province oscillanti dal 99,1% di Foggia al 99,7% di Brindisi. Queste variazioni, in tutte le province eccetto che a Lecce, Brindisi e Taranto hanno fatto diminuire il peso della componente OTD totale a vantaggio della componente OTI totale (Fig. 7).

**Fig. 7 - Ripartizione percentuale numero OTD e OTI agricoli per territorio - Femmine - Anno 2024**



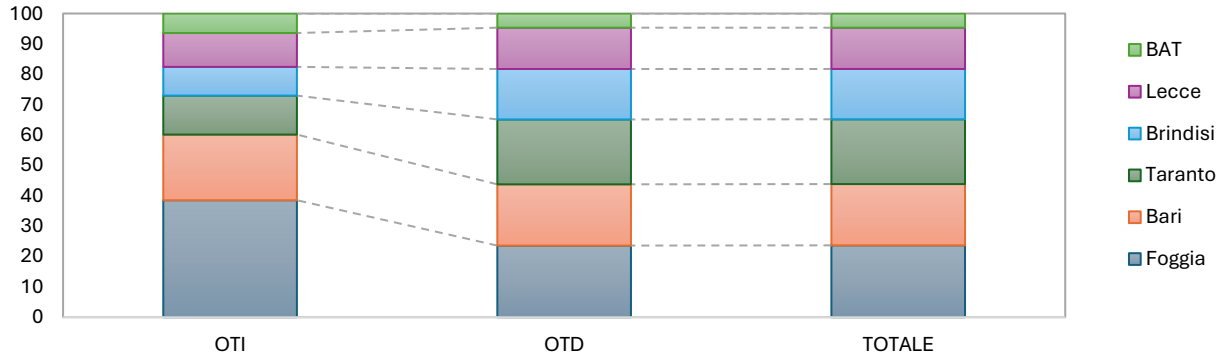
Fonte: elaborazioni su dati INPS

Analizzando la distribuzione delle operaie agricole a livello provinciale, il peso delle province di Lecce e Brindisi è diminuito per le OTD; il peso delle province di Lecce, Brindisi e Taranto è diminuito per le OTI. A seguito delle summenzionate variazioni le province di Lecce e Brindisi hanno visto diminuire il peso delle operaie agricole totali.

Foggia concentra il 23,6% delle OTD agricole totali, e poi, in ordine di grandezza, Taranto, Bari, Brindisi, Lecce e BAT. Per le OTI agricole totali il 38,5% è impiegato a Foggia, e in successione Bari,

Taranto, Lecce, Brindisi e BAT. I pesi delle OTD e OTI agricole totali hanno portato a concentrare il 23,7% delle operaie agricole totali a Foggia, e a seguire Taranto, Bari, Brindisi, Lecce e BAT (Fig. 8).

**Fig. 8 - Ripartizione percentuale numero operai totali, OTI e OTD agricoli per provincia - Femmine - Anno 2024**



Fonte: elaborazioni su dati INPS

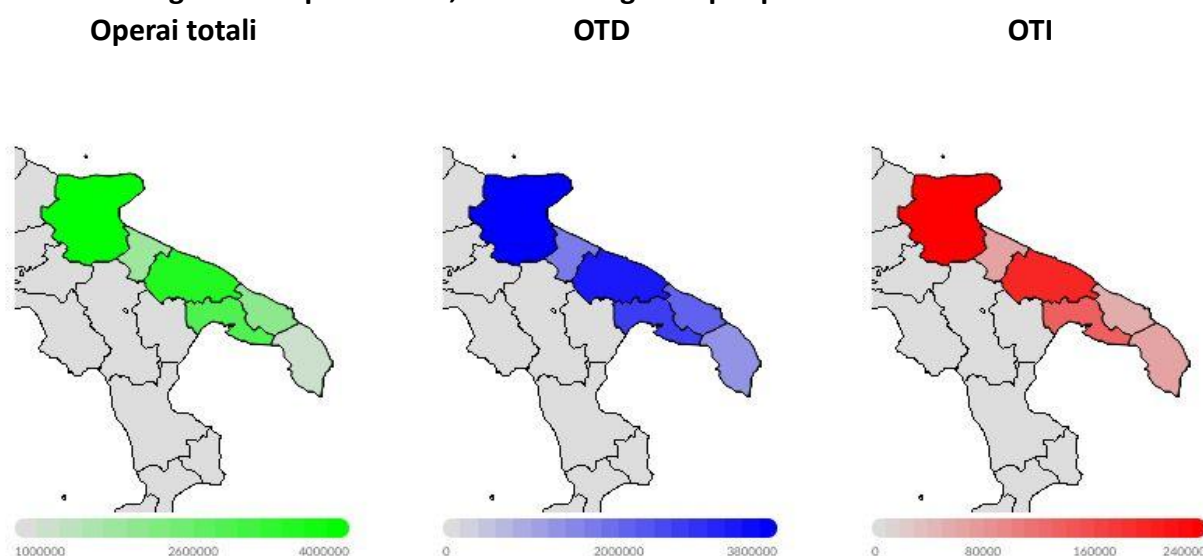
## 1.2 Numero giornate totali operai agricoli

Dal 2023 al 2024 il numero delle giornate degli operai agricoli in Puglia è aumentato di 115.098 unità, condizionato da un aumento del numero delle giornate della componente OTD e da un aumento del numero delle giornate della componente OTI, assestandosi a 15.725.100 unità (Tab. 1).

In dettaglio il numero di giornate degli operai agricoli in Puglia è stato per la componente OTI di 767.227 e di 14.957.873 per la componente OTD.

Le succitate variazioni sono state condizionate da un aumento generalizzato delle giornate degli operai agricoli in 4 delle 6 province, con un aumento registrato in 4 province per gli OTD e in 5 province per gli OTI (Fig. 9 e Fig. 10).

**Fig. 9 - Numero giornate operai totali, OTD e OTI agricoli per provincia - Anno 2024**

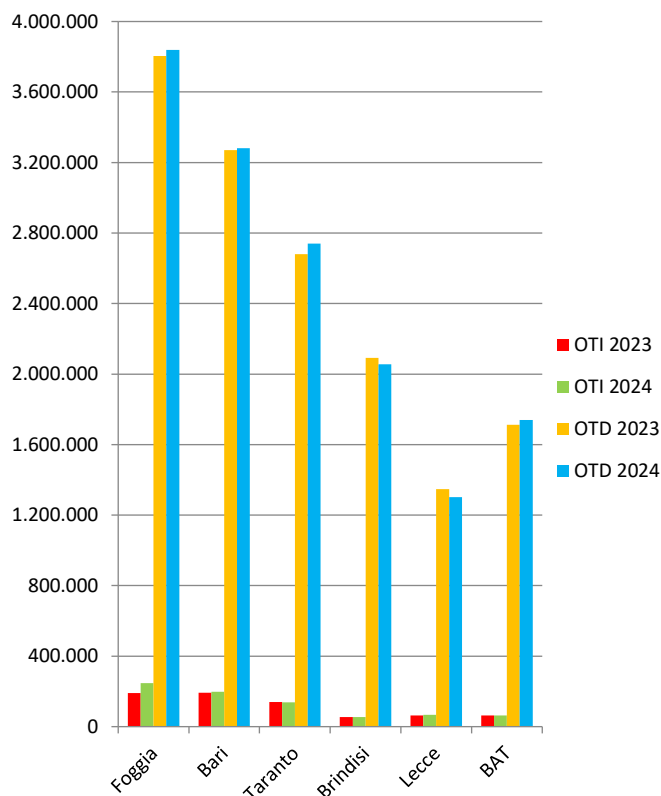


Fonte: elaborazioni su dati INPS

In percentuale l'aumento registrato dal 2023 al 2024 è stato dello 0,7% sul totale delle giornate effettuate dagli operai agricoli; dello 0,3% per la componente OTD e del 9,1% per la componente OTI.

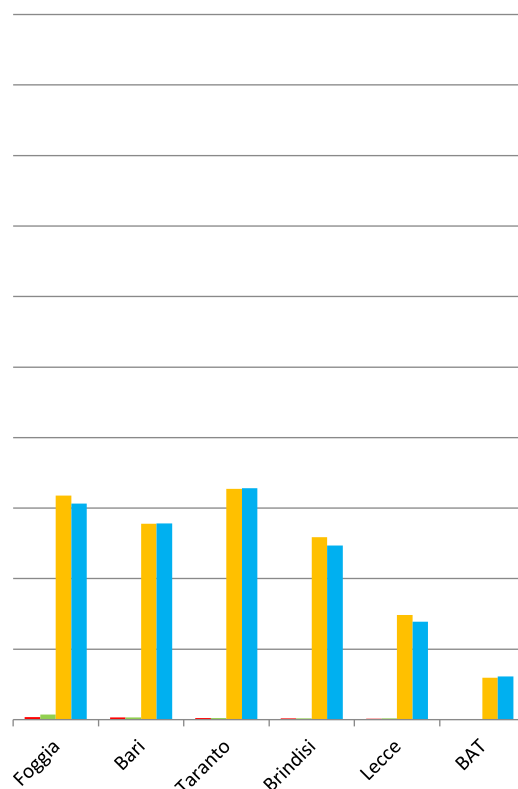
A seguito delle sopraccennate variazioni il peso delle giornate della componente OTD totale a livello regionale è passato dal 95,5% al 95,1%, con pesi registrati nelle varie province oscillanti dal 94,0% di Foggia al 97,4% di Brindisi. Queste variazioni, in tutte le province eccetto che a Taranto e BAT hanno fatto diminuire il peso delle giornate della componente OTD totale a vantaggio della componente OTI totale (Fig. 12).

**Fig. 10 - Numero giornate OTD e OTI agricoli - Anni 2023 e 2024**



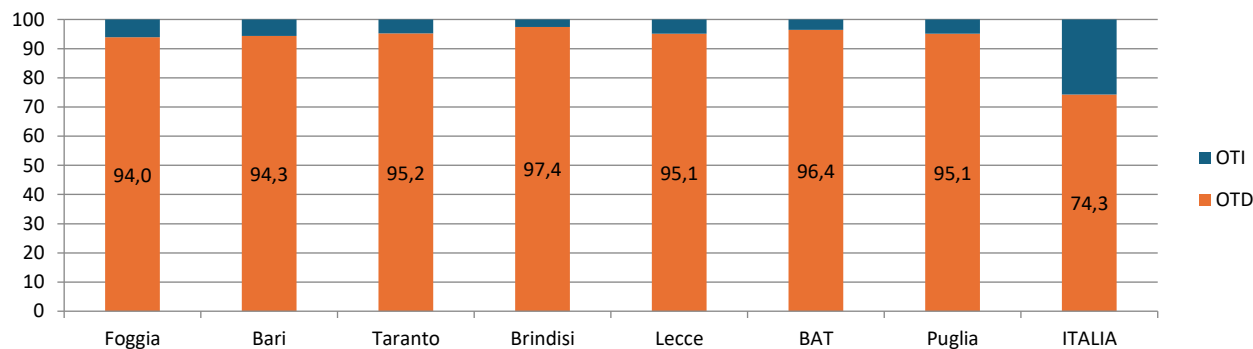
Fonte: elaborazioni su dati INPS

**Fig. 11 - Numero giornate OTD e OTI agricoli - Femmine - Anni 2023 e 2024**



Fonte: elaborazioni su dati INPS

**Fig. 12 - Ripartizione percentuale numero giornate OTD e OTI agricoli per territorio - Anno 2024**



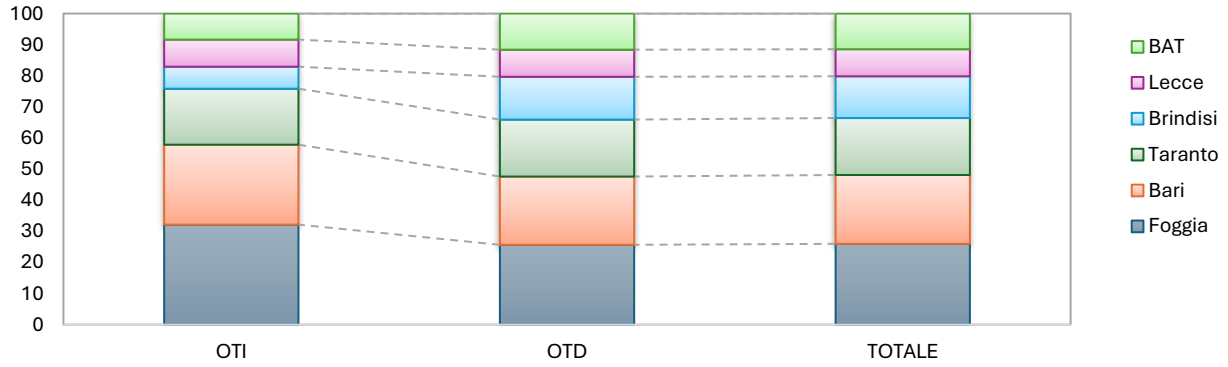
Fonte: elaborazioni su dati INPS

Analizzando la distribuzione delle giornate degli operai agricoli a livello provinciale, il peso delle province di Lecce e Brindisi è diminuito per il numero di giornate degli OTD; il peso della provincia di Foggia è aumentato per il numero di giornate degli OTI. A seguito delle suddette variazioni le province di BAT, Taranto e Foggia hanno visto aumentare il peso del numero delle giornate degli operai agricoli totali.

Foggia concentra il 25,7% delle giornate degli OTD agricoli totali, e poi, in ordine di grandezza, Bari, Taranto, Brindisi, BAT e Lecce. Per le giornate degli OTI agricoli il 32,2% è impiegato a Foggia, e in successione Bari, Taranto, Lecce, BAT e Brindisi. I pesi delle giornate degli OTD e OTI agricoli totali

hanno portato a concentrare il 26,0% delle giornate degli operai agricoli totali a Foggia, e a seguire Bari, Taranto, Brindisi, BAT e Lecce (Fig. 13).

**Fig. 13 - Ripartizione percentuale numero giornate operai totali, OTI e OTD agricoli per provincia - Anno 2024**

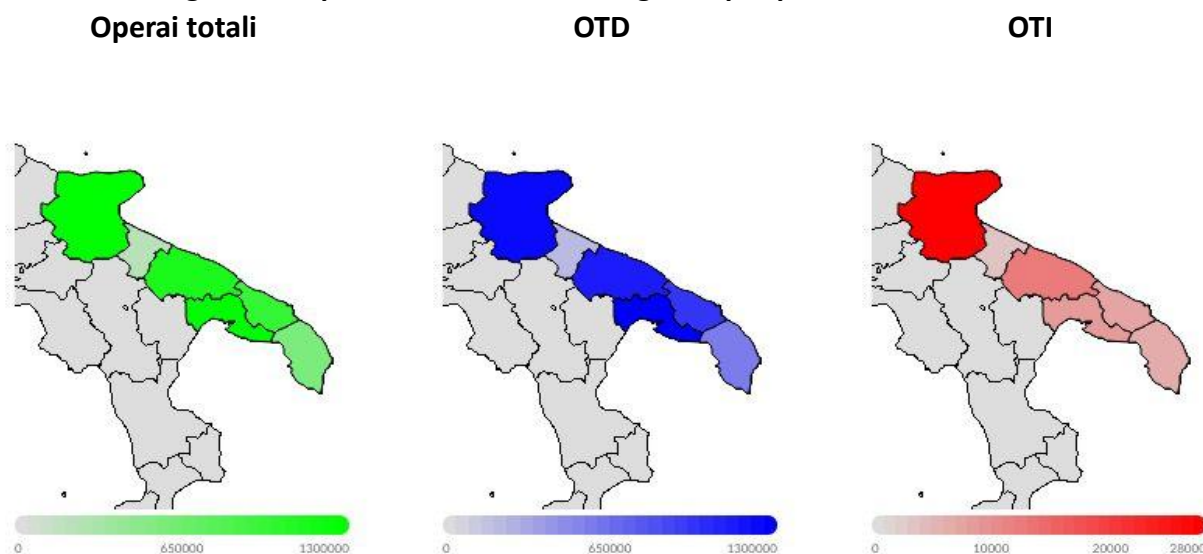


Fonte: elaborazioni su dati INPS

### 1.2.1 Le giornate totali delle operaie agricole

Dal 2023 al 2024 il numero di giornate delle operaie agricole in Puglia è diminuito di 103.333 unità, condizionato da una diminuzione delle giornate della componente OTD e da un aumento delle giornate della componente OTI, assestandosi a 5.506.683 unità (Tab. 2).

**Fig. 14 - Numero giornate operai totali, OTD e OTI agricoli per provincia - Femmine - Anno 2024**



Fonte: elaborazioni su dati INPS

In dettaglio in Puglia il numero di giornate delle operaie è stato per la componente OTI di 66.887 e di 5.439.796 per la componente OTD.

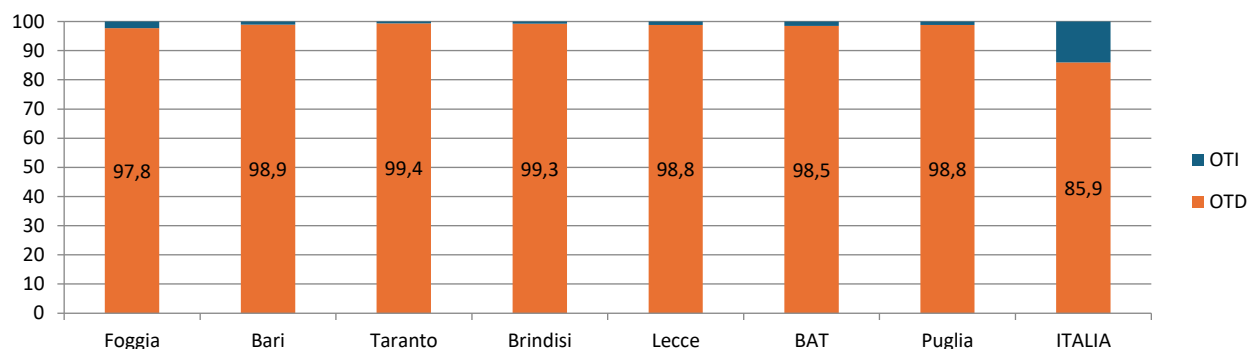
Le summenzionate variazioni sono state condizionate da una diminuzione generalizzata delle giornate delle operaie agricole in 3 delle 6 province, con una diminuzione registrata in 3 province per gli OTD e in 0 province per gli OTI (Fig. 11 e Fig. 14).

In percentuale la diminuzione registrata dal 2023 al 2024 è stata dell'1,8% sul totale delle giornate effettuate dalle operaie agricole; del 2,1% per la componente OTD mentre per le OTI si è registrato un aumento del 29,6%.

A seguito delle succitate variazioni il peso delle giornate della componente OTD agricola a livello regionale è passato dal 99,1% al 98,8%, con pesi registrati nelle varie province oscillanti dal 97,8% di Foggia al 99,4% di Taranto. Queste variazioni, in tutte le province hanno fatto diminuire il peso delle giornate della componente OTD totale a vantaggio della componente OTI totale (Fig. 15).

Analizzando la distribuzione delle giornate delle operaie agricole a livello provinciale, il peso delle province di Brindisi, Lecce e Foggia è diminuito per il numero di giornate delle OTD; il peso della provincia di Foggia è aumentato per il numero di giornate delle OTI. A seguito delle sopraccennate variazioni le province di BAT, Bari e Taranto hanno visto aumentare il peso del numero delle giornate delle operaie agricole totali.

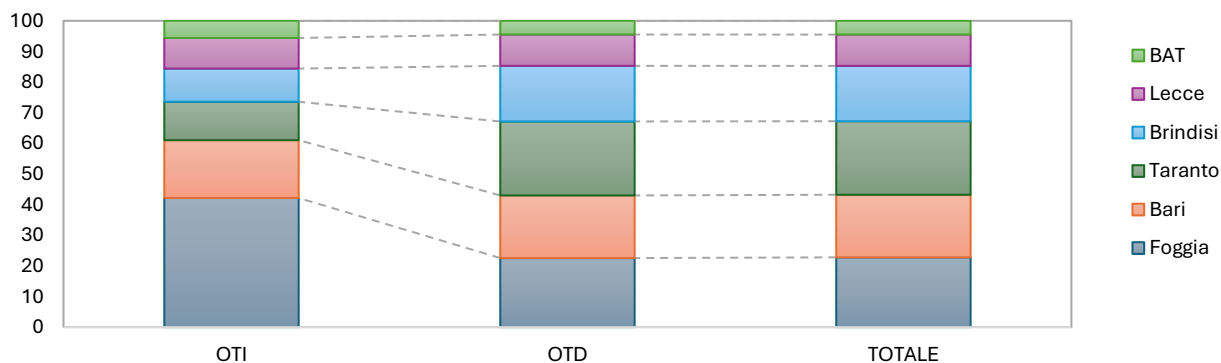
**Fig. 15 - Ripartizione percentuale numero giornate OTD e OTI agricoli per territorio - Femmine - Anno 2024**



Fonte: elaborazioni su dati INPS

Taranto concentra il 24,1% delle giornate delle OTD agricole totali e poi, in ordine di grandezza, Foggia, Bari, Brindisi, Lecce e BAT. Per le giornate delle OTI agricole, invece, il 42,1% è impiegato a Foggia e in successione Bari, Taranto, Brindisi, Lecce e BAT. I pesi delle giornate delle OTD e OTI agricole totali hanno portato a concentrare il 24,0% delle giornate delle operaie agricole totali a Taranto e a seguire Foggia, Bari, Brindisi, Lecce e BAT (Fig. 16).

**Fig. 16 - Ripartizione percentuale numero giornate operai totali, OTI e OTD agricoli per provincia - Femmine - Anno 2024**



Fonte: elaborazioni su dati INPS

## 2. GLI OPERAI AGRICOLI STRANIERI

### 2.1 Numero operai agricoli stranieri

Analizzando i dati dell'INPS relativi agli operai agricoli stranieri (Tab. 3), dalle varie informazioni rilevate ed elaborate è possibile individuare lo sviluppo del fenomeno, sia dal punto di vista del numero di persone coinvolte, che del numero di giornate di lavoro effettuate, oltre ad una serie di altri indicatori degni di rilievo.

**Tab. 03 - Numero OTD e OTI agricoli stranieri e relative giornate - Anni 2023 e 2024**

Territorio	Numero					
	2023			2024		
	OTI	OTD	TOTALE	OTI	OTD	TOTALE
Foggia	63	16.015	<b>16.078</b>	73	17.278	<b>17.351</b>
Bari	83	7.908	<b>7.991</b>	97	8.349	<b>8.446</b>
Taranto	14	5.479	<b>5.493</b>	13	6.259	<b>6.272</b>
Brindisi	13	3.607	<b>3.620</b>	13	3.952	<b>3.965</b>
Lecce	68	3.177	<b>3.245</b>	65	3.584	<b>3.649</b>
BAT	11	2.776	<b>2.787</b>	15	3.063	<b>3.078</b>
<b>Puglia</b>	<b>252</b>	<b>38.962</b>	<b>39.214</b>	<b>276</b>	<b>42.485</b>	<b>42.761</b>
<b>ITALIA</b>	<b>29.334</b>	<b>342.257</b>	<b>371.591</b>	<b>30.645</b>	<b>369.379</b>	<b>400.024</b>
Territorio	Giornate					
	2023			2024		
	OTI	OTD	TOTALE	OTI	OTD	TOTALE
Foggia	11.758	1.451.504	<b>1.463.262</b>	12.206	1.594.368	<b>1.606.574</b>
Bari	14.900	784.350	<b>799.250</b>	15.836	825.623	<b>841.459</b>
Taranto	2.415	603.518	<b>605.933</b>	2.604	686.601	<b>689.205</b>
Brindisi	2.579	373.544	<b>376.123</b>	3.117	401.664	<b>404.781</b>
Lecce	8.784	244.364	<b>253.148</b>	10.007	256.454	<b>266.461</b>
BAT	1.710	234.887	<b>236.597</b>	2.443	259.460	<b>261.903</b>
<b>Puglia</b>	<b>42.146</b>	<b>3.692.167</b>	<b>3.734.313</b>	<b>46.213</b>	<b>4.024.170</b>	<b>4.070.383</b>
<b>ITALIA</b>	<b>7.292.439</b>	<b>33.912.267</b>	<b>41.204.706</b>	<b>7.701.106</b>	<b>36.484.824</b>	<b>44.185.930</b>

Fonte: elaborazioni su dati INPS

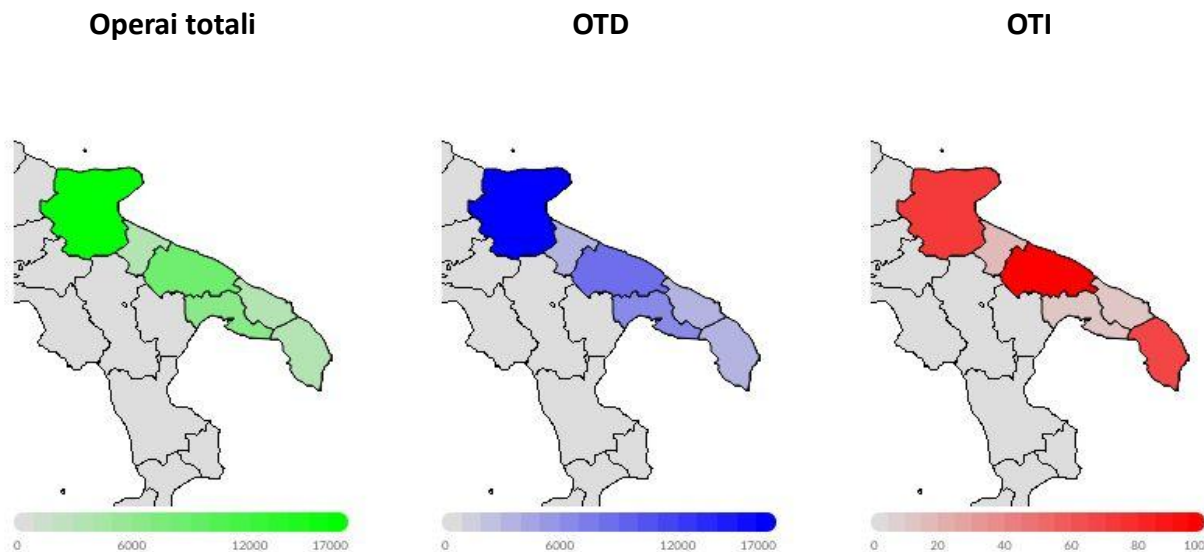
Dal 2023 al 2024 il numero degli operai agricoli stranieri in Puglia è aumentato di 3.547 unità, condizionato da un aumento del numero della componente OTD e da un aumento del numero della componente OTI, assestandosi a 42.761 unità, pari al 27,7% del numero degli operai agricoli totali; peso cresciuto del 2,5% rispetto al 2023.

In dettaglio il numero di operai agricoli stranieri in Puglia è stato per la componente OTI di 276, pari al 9,1% degli OTI agricoli totali, peso cresciuto dello 0,8% rispetto al 2023, e di 42.485 per la componente OTD, pari al 28,1% degli OTD agricoli totali, peso cresciuto del 2,6% rispetto al 2023.

Le suddette variazioni sono state condizionate da un aumento generalizzato degli operai agricoli stranieri in 6 delle 6 province, con un aumento registrato in 6 province per gli OTD e in 4 province per gli OTI (Fig. 17 e Fig. 18).

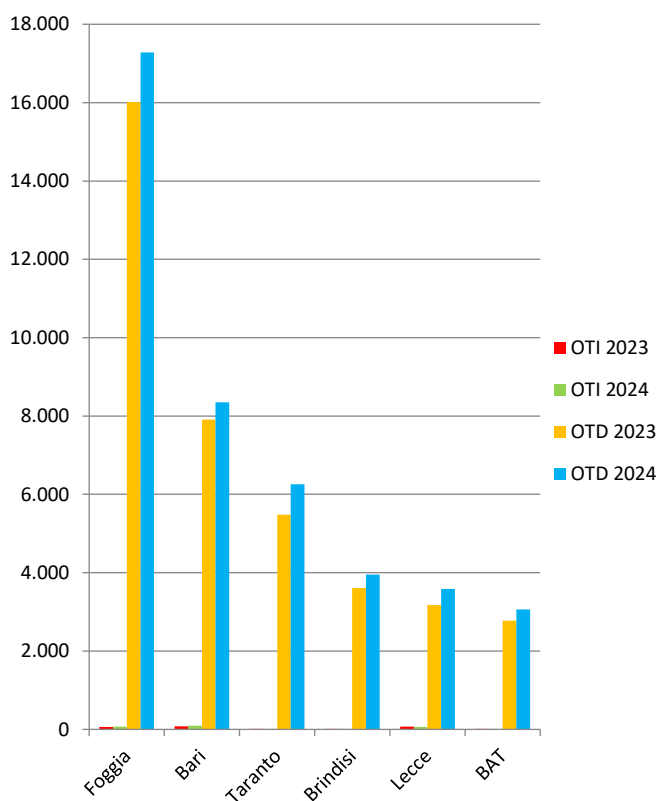
In percentuale l'aumento registrato dal 2023 al 2024 è stato del 9,0% sul totale degli operai agricoli stranieri; del 9,0% per la componente OTD e del 9,5% per la componente OTI.

**Fig. 17 - Numero operai totali, OTD e OTI agricoli stranieri per provincia - Anno 2024**



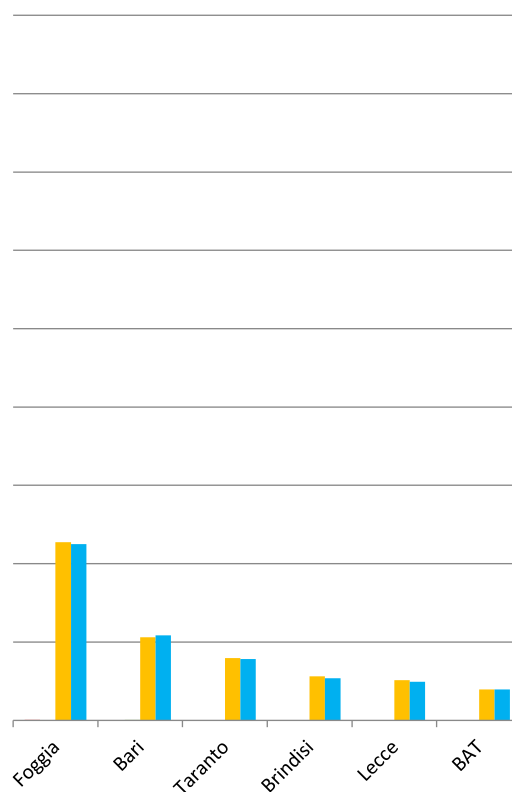
Fonte: elaborazioni su dati INPS

**Fig. 18 - Numero OTD e OTI agricoli stranieri - Anni 2023 e 2024**



Fonte: elaborazioni su dati INPS

**Fig. 19 - Numero OTD e OTI agricoli stranieri - Femmine - Anni 2023 e 2024**

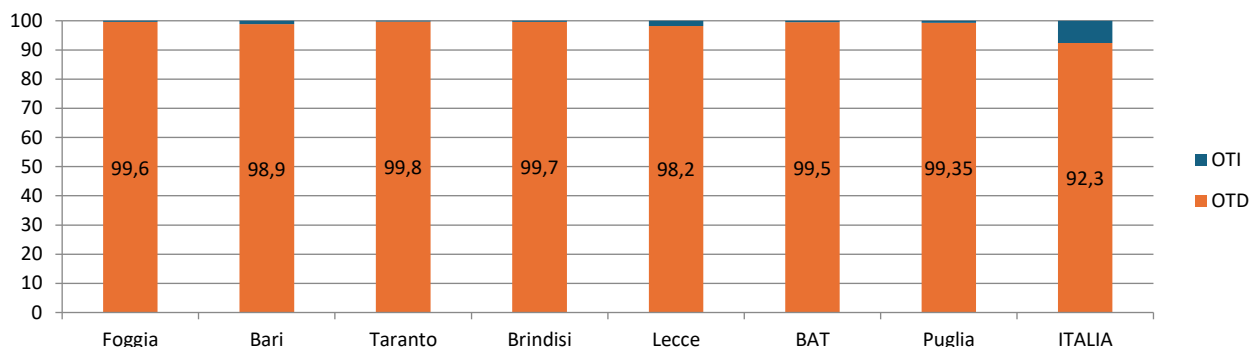


Fonte: elaborazioni su dati INPS

A seguito delle summenzionate variazioni il peso della componente OTD straniera a livello regionale è passato dal 99,4% al 99,35%, con pesi registrati nelle varie province oscillanti dal 98,2% di Lecce al 99,8% di Taranto. Queste variazioni, in tutte le province eccetto che a Lecce, Taranto e Brindisi hanno

fatto diminuire il peso della componente OTD straniera a vantaggio della componente OTI straniera (Fig. 20).

**Fig. 20 - Ripartizione percentuale numero OTD e OTI agricoli stranieri per territorio - Anno 2024**

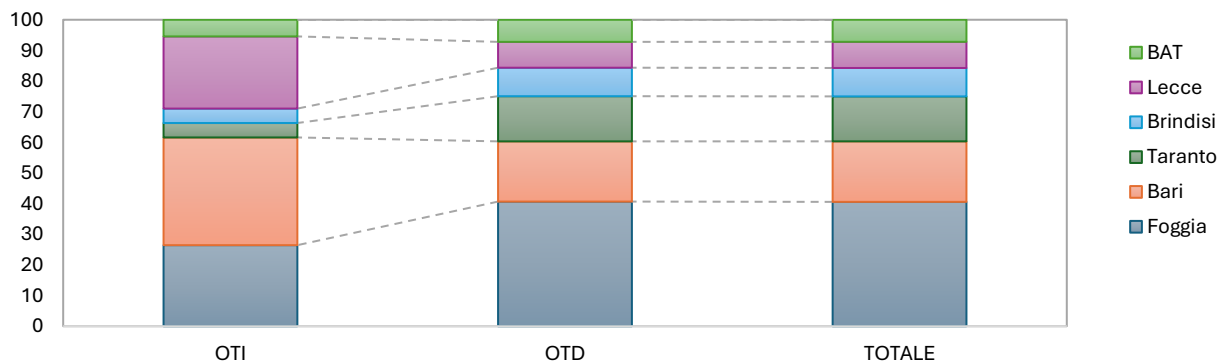


Fonte: elaborazioni su dati INPS

Analizzando la distribuzione degli operai agricoli stranieri a livello provinciale, il peso delle province di Bari e Foggia è diminuito per gli OTD; il peso delle province di Lecce, Taranto e Brindisi è diminuito per gli OTI. A seguito delle succitate variazioni le province di Bari e Foggia hanno visto diminuire il peso degli operai agricoli stranieri totali.

Foggia concentra il 40,7% degli OTD agricoli stranieri, e poi, in ordine di grandezza, Bari, Taranto, Brindisi, Lecce e BAT. Per gli OTI agricoli stranieri, invece, il 35,1% è impiegato a Bari, e in successione Foggia, Lecce, BAT, Taranto e Brindisi. I pesi degli OTD e OTI agricoli stranieri hanno portato a concentrare il 40,6% degli operai agricoli stranieri totali a Foggia, e a seguire Bari, Taranto, Brindisi, Lecce e BAT (Fig. 21).

**Fig. 21 - Ripartizione percentuale numero operai totali, OTI e OTD agricoli stranieri per provincia - Anno 2024**



Fonte: elaborazioni su dati INPS

### 2.1.1 Le operaie agricole straniere

Dal 2023 al 2024 il numero delle operaie agricole straniere in Puglia è diminuito di 125 unità, condizionato da una diminuzione del numero della componente OTD e da una diminuzione del numero della componente OTI, assestandosi a 11.114 unità, pari al 20,0% del numero delle operaie agricole totali; peso cresciuto dello 0,8% rispetto al 2023 (Tab. 4).

In dettaglio il numero di operaie agricole straniere in Puglia è stato per la componente OTI di 28, pari al 9,5% delle OTI agricole totali, peso diminuito dello 0,9% rispetto al 2023, e di 11.086 per la componente OTD, pari al 20,1% delle OTD agricole totali, peso cresciuto dello 0,8% rispetto al 2023.

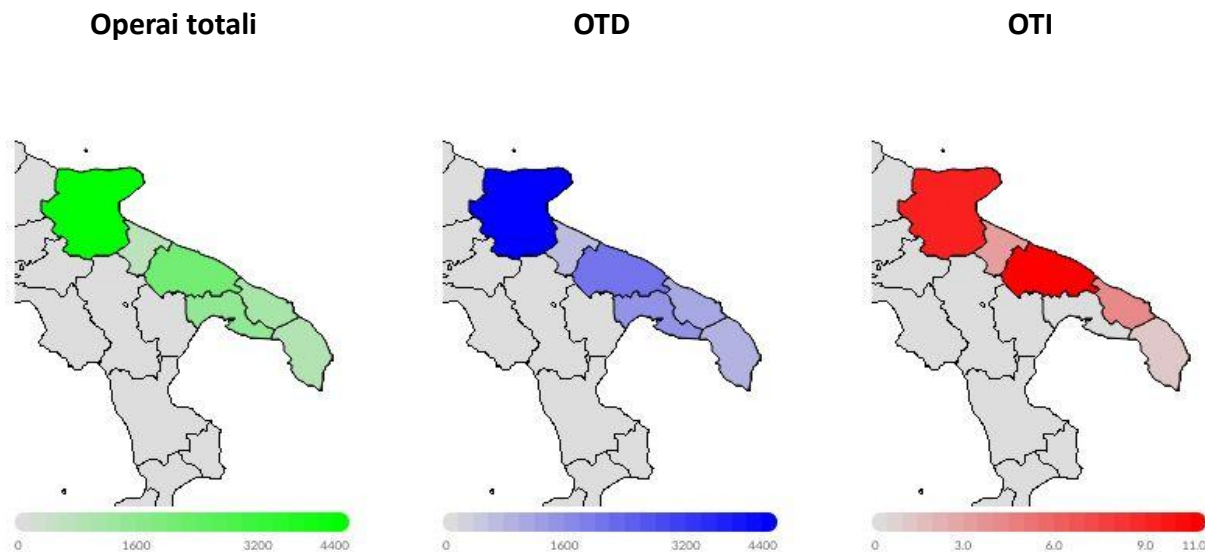
**Tab. 04 - Numero OTD e OTI agricoli stranieri e relative giornate – Femmine - Anni 2023 e 2024**

Territorio	Numero					
	2023			2024		
	OTI	OTD	TOTALE	OTI	OTD	TOTALE
Foggia	10	4.547	<b>4.557</b>	9	4.500	<b>4.509</b>
Bari	7	2.125	<b>2.132</b>	11	2.168	<b>2.179</b>
Taranto	2	1.594	<b>1.596</b>	0	1.566	<b>1.566</b>
Brindisi	4	1.127	<b>1.131</b>	4	1.077	<b>1.081</b>
Lecce	7	1.024	<b>1.031</b>	1	983	<b>984</b>
BAT	2	790	<b>792</b>	3	792	<b>795</b>
<b>Puglia</b>	<b>32</b>	<b>11.207</b>	<b>11.239</b>	<b>28</b>	<b>11.086</b>	<b>11.114</b>
<b>ITALIA</b>	<b>3.920</b>	<b>86.930</b>	<b>90.850</b>	<b>4.208</b>	<b>87.423</b>	<b>91.631</b>
Territorio	Giornate					
	2023			2024		
	OTI	OTD	TOTALE	OTI	OTD	TOTALE
Foggia	1.414	405.825	<b>407.239</b>	1.377	408.127	<b>409.504</b>
Bari	1.338	214.147	<b>215.485</b>	1.408	228.705	<b>230.113</b>
Taranto	82	180.310	<b>180.392</b>	0	186.813	<b>186.813</b>
Brindisi	1.162	129.195	<b>130.357</b>	1.199	125.967	<b>127.166</b>
Lecce	648	78.029	<b>78.677</b>	287	74.001	<b>74.288</b>
BAT	351	71.253	<b>71.604</b>	765	75.865	<b>76.630</b>
<b>Puglia</b>	<b>4.995</b>	<b>1.078.759</b>	<b>1.083.754</b>	<b>5.036</b>	<b>1.099.478</b>	<b>1.104.514</b>
<b>ITALIA</b>	<b>926.662</b>	<b>8.421.690</b>	<b>9.348.352</b>	<b>1.017.929</b>	<b>8.690.742</b>	<b>9.708.671</b>

Fonte: elaborazioni su dati INPS

Le sopraccennate variazioni sono state condizionate da una diminuzione generalizzata del numero delle operaie agricole straniere in 4 delle 6 province, con una diminuzione registrata in 4 province per le OTD e in 3 province per le OTI (Fig. 19 e Fig. 22).

**Fig. 22 - Numero operai totali, OTD e OTI agricoli stranieri per provincia - Femmine - Anno 2024**

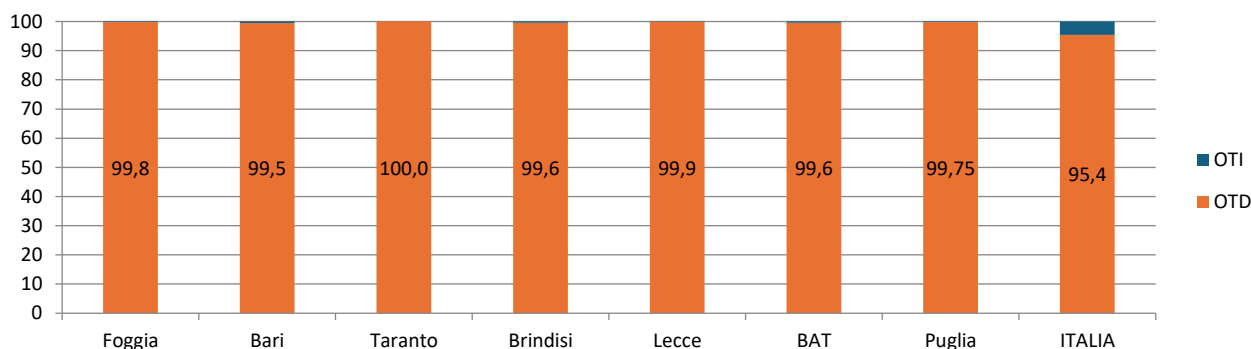


Fonte: elaborazioni su dati INPS

In percentuale la diminuzione registrata dal 2023 al 2024 è stata dell'1,1% sul totale delle operaie agricole straniere; dell'1,1% per la componente OTD e del 12,5% per la componente OTI.

A seguito delle suddette variazioni il peso della componente OTD straniera a livello regionale è passato dal 99,7% al 99,75%, con pesi registrati nelle varie province oscillanti dal 99,5% di Bari al 100,0% di Taranto. Queste variazioni, in tutte le province eccetto che a Lecce, Taranto e Foggia hanno fatto diminuire il peso della componente OTD straniera a vantaggio della componente OTI straniera (Fig. 23).

**Fig. 23 - Ripartizione percentuale numero OTD e OTI agricoli stranieri per territorio - Femmine - Anno 2024**



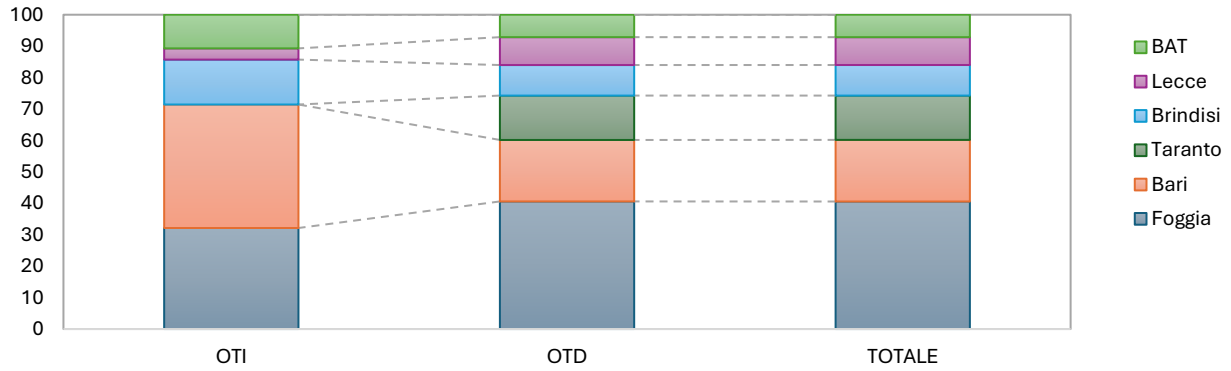
Fonte: elaborazioni su dati INPS

Analizzando la distribuzione delle operaie agricole straniere a livello provinciale, il peso delle province di Brindisi, Lecce e Taranto è diminuito per le OTD; il peso delle province di Lecce e Taranto è diminuito per le OTI. A seguito delle summenzionate variazioni le province di Brindisi, Lecce e Taranto hanno visto diminuire il peso delle operaie agricole straniere totali.

Foggia concentra il 40,6% delle OTD agricole straniere, e poi, in ordine di grandezza, Bari, Taranto, Brindisi, Lecce e BAT. Per le OTI agricole straniere, invece, il 39,3% è impiegato a Bari, e in successione

Foggia, Brindisi, BAT, Lecce e Taranto. I pesi delle OTD e OTI agricole straniere hanno portato a concentrare il 40,6% delle operaie agricole straniere totali a Foggia, e a seguire Bari, Taranto, Brindisi, Lecce e BAT (Fig. 24).

**Fig. 24 - Ripartizione percentuale numero operai totali, OTI e OTD agricoli stranieri per provincia - Femmine - Anno 2024**



Fonte: elaborazioni su dati INPS

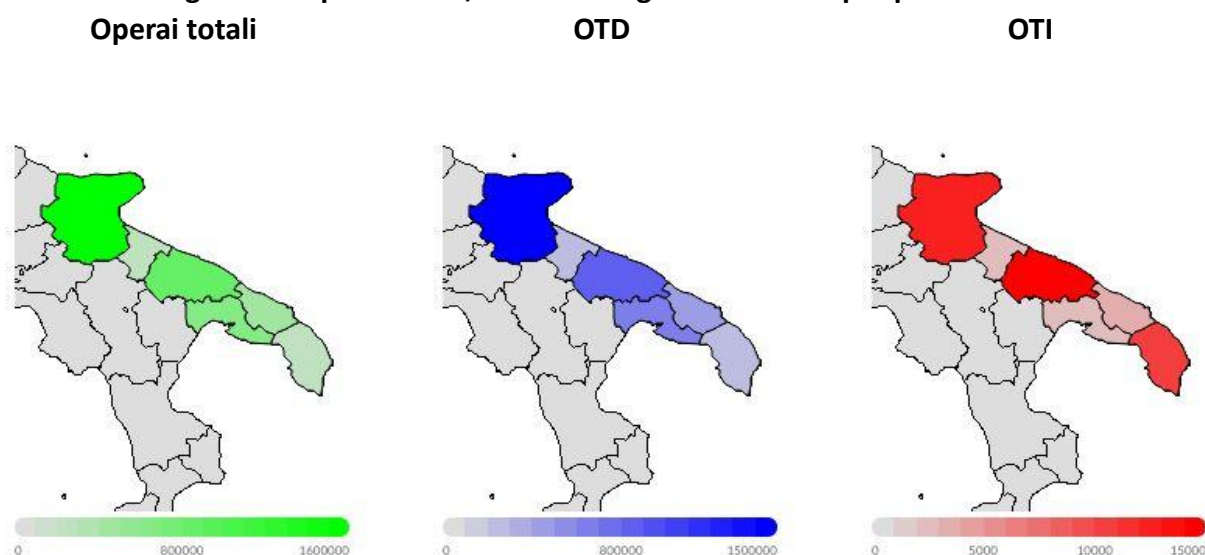
## 2.2 Numero giornate operai agricoli stranieri

Dal 2023 al 2024 il numero di giornate degli operai agricoli stranieri in Puglia è aumentato di 336.070 unità, condizionato da un aumento delle giornate della componente OTD e da un aumento delle giornate della componente OTI, assestandosi a 4.070.383 unità, pari al 25,9% delle giornate degli operai agricoli totali; peso cresciuto del 2,0% rispetto al 2023 (Tab. 3).

In dettaglio il numero di giornate degli operai agricoli stranieri in Puglia è stato per la componente OTI di 46.213, pari al 6,0% delle giornate degli OTI agricoli totali, peso cresciuto dello 0,03% rispetto al 2023, e di 4.024.170 per la componente OTD, pari al 26,9% delle giornate degli OTD agricoli totali, peso cresciuto del 2,1% rispetto al 2023.

Le succitate variazioni sono state condizionate da un aumento generalizzato delle giornate degli operai agricoli stranieri in 6 delle 6 province, con un aumento registrato in 6 province per gli OTD e in 6 province per gli OTI (Fig. 25 e Fig. 26).

**Fig. 25 - Numero giornate operai totali, OTD e OTI agricoli stranieri per provincia - Anno 2024**



Fonte: elaborazioni su dati INPS

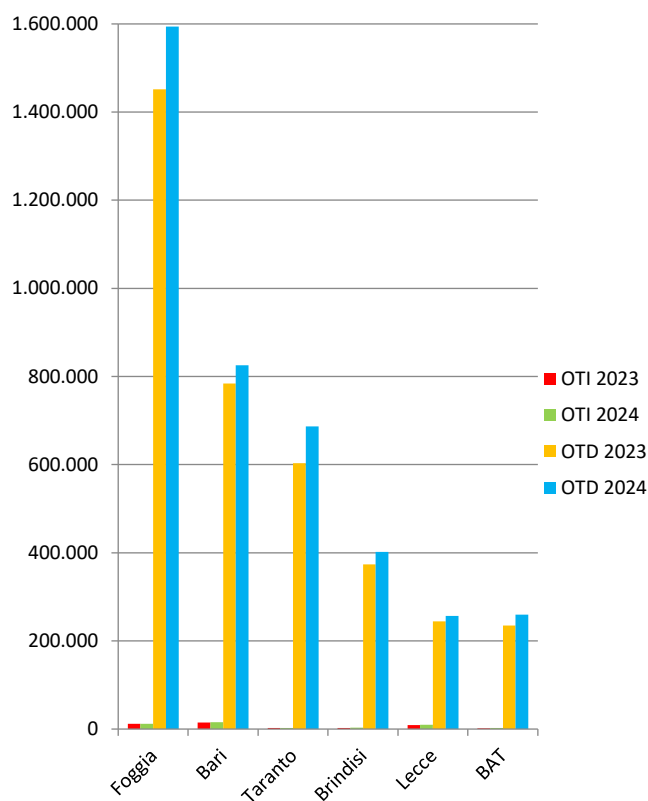
In percentuale l'aumento registrato dal 2023 al 2024 è stato del 9,0% sul totale delle giornate effettuate dagli operai agricoli stranieri; del 9,0% per la componente OTD e del 9,6% per la componente OTI.

A seguito delle sopraccennate variazioni il peso delle giornate della componente OTD straniera a livello regionale è passato dal 98,9% al 98,86%, con pesi registrati nelle varie province oscillanti dal 96,2% di Lecce al 99,6% di Taranto. Queste variazioni, in tutte le province eccetto che a Foggia e Taranto hanno fatto diminuire il peso delle giornate della componente OTD straniera a vantaggio della componente OTI straniera (Fig. 28).

Analizzando la distribuzione delle giornate degli operai agricoli stranieri a livello provinciale, il peso delle province di Bari, Lecce e Brindisi è diminuito per il numero di giornate degli OTD; il peso delle province di Brindisi, Lecce e BAT è aumentato per il numero di giornate degli OTI. A seguito delle

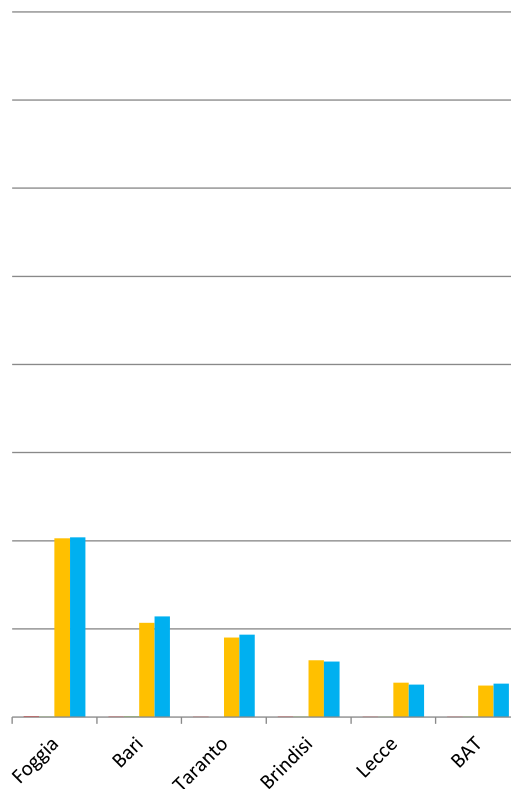
sudette variazioni le province di BAT, Foggia e Taranto hanno visto aumentare il peso del numero delle giornate degli operai agricoli stranieri totali.

**Fig. 26 - Numero giornate OTD e OTI agricoli stranieri - Anni 2023 e 2024**



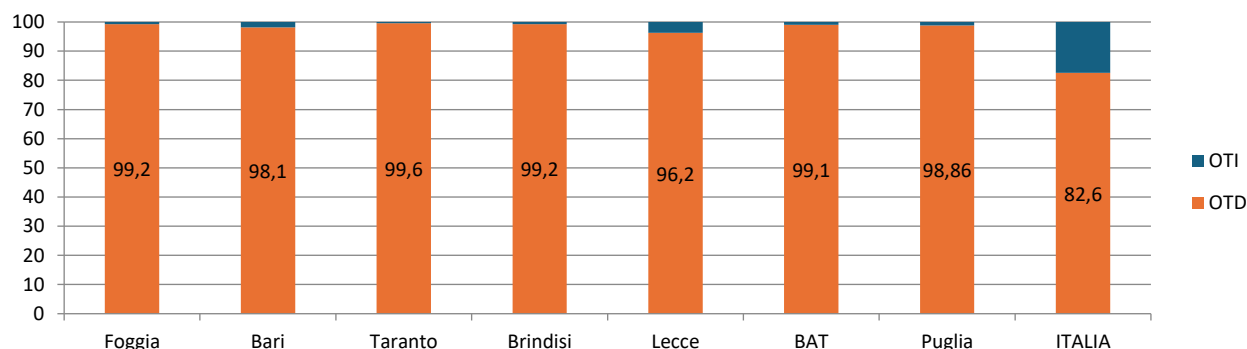
Fonte: elaborazioni su dati INPS

**Fig. 27 - Numero giornate OTD e OTI agricoli stranieri - Femmine - Anni 2023 e 2024**



Fonte: elaborazioni su dati INPS

**Fig. 28 - Ripartizione percentuale numero giornate OTD e OTI agricoli stranieri per territorio - Anno 2024**

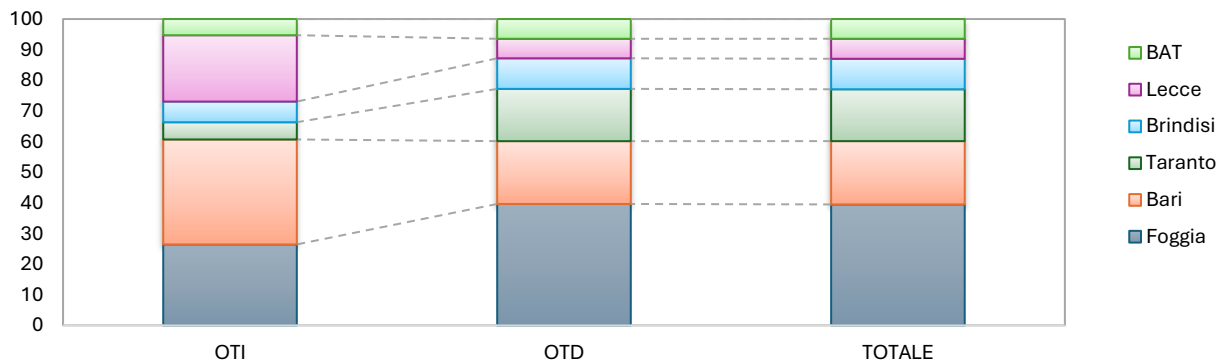


Fonte: elaborazioni su dati INPS

Analizzando la distribuzione delle giornate degli operai agricoli stranieri a livello provinciale, il peso delle province di Bari, Lecce e Brindisi è diminuito per il numero di giornate degli OTD; il peso delle province di Brindisi, Lecce e BAT è aumentato per il numero di giornate degli OTI. A seguito delle suddette variazioni le province di BAT, Foggia e Taranto hanno visto aumentare il peso del numero delle giornate degli operai agricoli stranieri totali.

Foggia concentra il 39,6% delle giornate degli OTD agricoli stranieri, e poi, in ordine di grandezza, Bari, Taranto, Brindisi, BAT e Lecce. Per le giornate degli OTI agricoli, invece, il 34,3% è impiegato a Bari, e in successione Foggia, Lecce, Brindisi, Taranto e BAT. I pesi delle giornate degli OTD e OTI agricoli totali hanno portato a concentrare il 39,5% delle giornate degli operai agricoli stranieri totali a Foggia, e a seguire Bari, Taranto, Brindisi, Lecce e BAT (Fig. 29).

**Fig. 29 - Ripartizione percentuale numero giornate operai totali, OTI e OTD agricoli stranieri per provincia - Anno 2024**

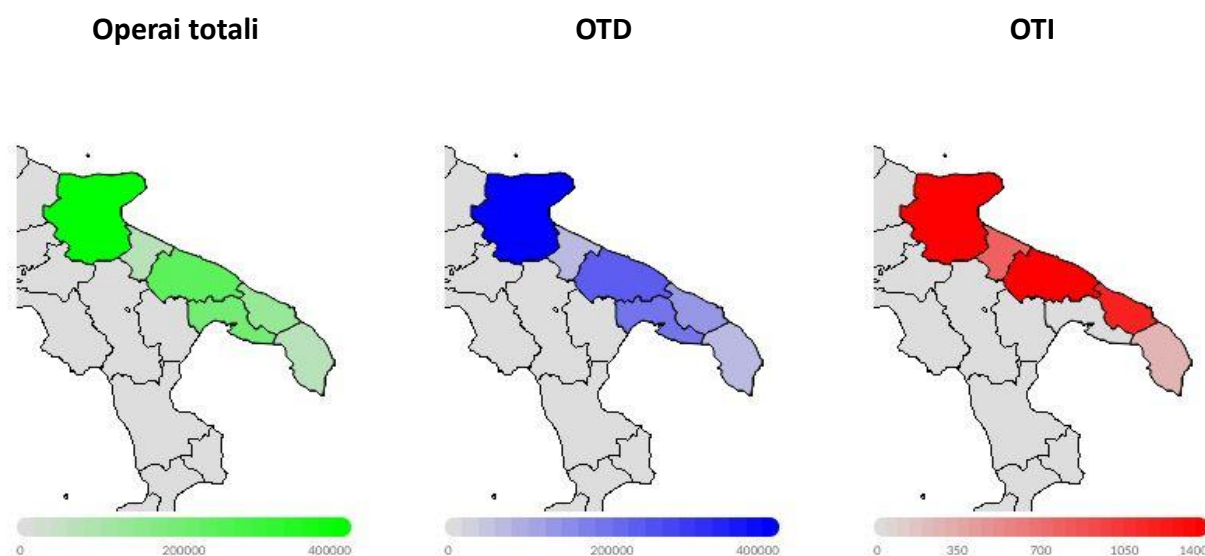


Fonte: elaborazioni su dati INPS

### 2.2.1 Le giornate delle operaie agricole straniere

Dal 2023 al 2024 il numero di giornate delle operaie agricole straniere in Puglia è aumentato di 20.760 unità, condizionato da un aumento delle giornate della componente OTD e da un aumento delle giornate della componente OTI, assestandosi a 1.104.514 unità, pari al 20,1% delle giornate delle operaie agricole totali; peso cresciuto dello 0,7% rispetto al 2023 (Tab. 4).

**Fig. 30 - Numero giornate operai totali, OTD e OTI agricoli stranieri per provincia - Femmine - Anno 2024**



Fonte: elaborazioni su dati INPS

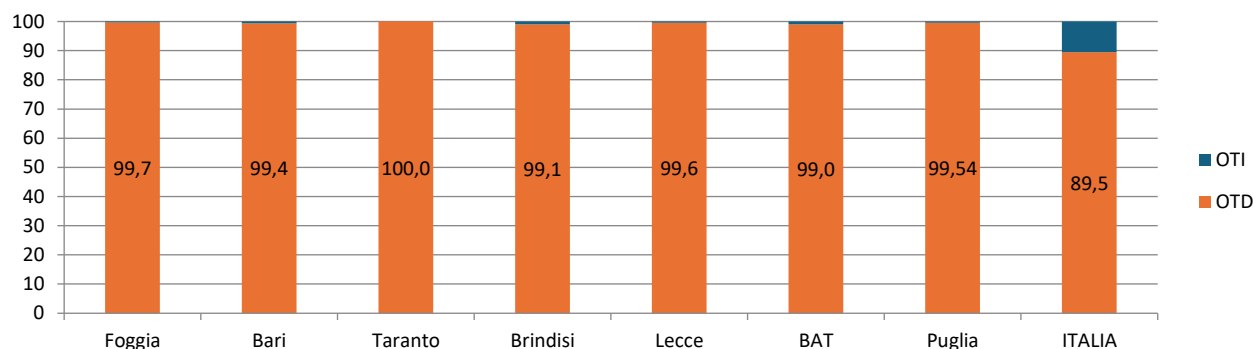
In dettaglio in Puglia il numero di giornate delle operaie straniere è stato per la componente OTI di 5.036, pari al 7,5% delle giornate delle OTI agricole totali, peso diminuito del 2,1% rispetto al 2023, e di 1.099.478 per la componente OTD, pari al 20,2% delle giornate delle OTD agricole totali, peso cresciuto dello 0,8% rispetto al 2023.

Le summenzionate variazioni sono state condizionate da un aumento generalizzato delle giornate delle operaie agricole straniere in 4 delle 6 province, con un aumento registrato in 4 province per le OTD e in 3 province per le OTI (Fig. 27 e Fig. 30).

In percentuale l'aumento registrato dal 2023 al 2024 è stato dell'1,9% sul totale delle giornate effettuate dalle operaie agricole straniere; dell'1,9% per la componente OTD e dello 0,8% per la componente OTI.

A seguito delle succitate variazioni il peso delle giornate della componente OTD straniera a livello regionale è passato dal 99,5% al 99,54%, con pesi registrati nelle varie province oscillanti dal 99,0% di BAT al 100,0% di Taranto. Queste variazioni, in tutte le province eccetto che a BAT e Brindisi hanno fatto aumentare il peso delle giornate della componente OTD straniera a svantaggio della componente OTI straniera (Fig. 31).

**Fig. 31 - Ripartizione percentuale numero giornate OTD e OTI agricoli stranieri per territorio - Femmine - Anno 2024**

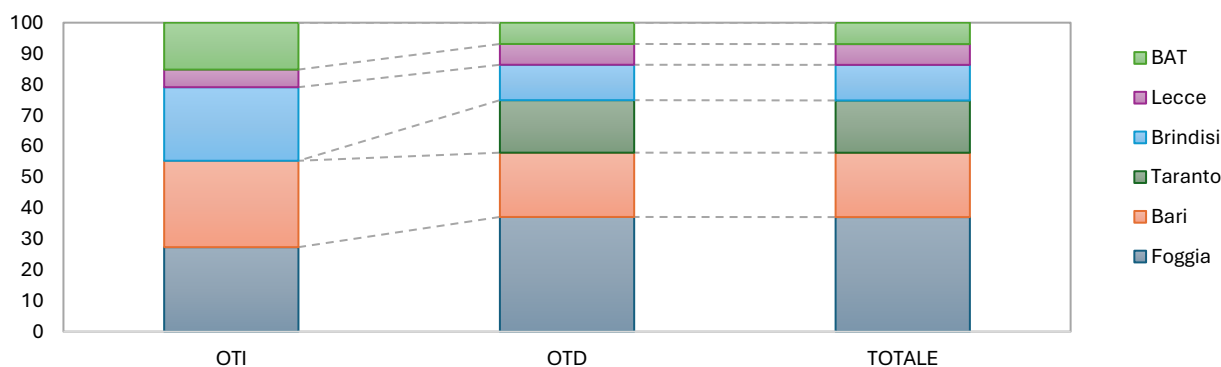


Fonte: elaborazioni su dati INPS

Analizzando la distribuzione delle giornate delle operaie agricole straniere a livello provinciale, il peso delle province di Brindisi, Lecce e Foggia è diminuito per il numero di giornate delle OTD; il peso delle province di Brindisi, Bari e BAT è aumentato per il numero di giornate delle OTI. A seguito delle sopraccennate variazioni le province di Taranto, BAT e Bari hanno visto aumentare il peso del numero delle giornate delle operaie agricole straniere totali.

Foggia concentra il 37,1% delle giornate delle OTD agricole straniere e poi, in ordine di grandezza, Bari, Taranto, Brindisi, BAT e Lecce. Per le giornate delle OTI agricole, invece, il 28,0% è impiegato a Bari e in successione Foggia, Brindisi, BAT, Lecce e Taranto. I pesi delle giornate delle OTD e OTI agricole totali hanno portato a concentrare il 37,1% delle giornate delle operaie agricole straniere totali a Foggia e a seguire Bari, Taranto, Brindisi, BAT e Lecce (Fig. 32).

**Fig. 32 - Ripartizione percentuale numero giornate operai totali, OTI e OTD agricoli stranieri per provincia - Femmine - Anno 2024**



Fonte: elaborazioni su dati INPS

### 3. GLI OPERAI AGRICOLI COMUNITARI

#### 3.1 Numero operai agricoli comunitari

Analizzando i dati dell'INPS relativi agli operai agricoli comunitari (Tab. 5), dalle varie informazioni rilevate ed elaborate è possibile individuare lo sviluppo del fenomeno, sia dal punto di vista del numero di persone coinvolte, che del numero di giornate di lavoro effettuate, oltre ad una serie di altri indicatori degni di rilievo.

**Tab. 05 - Numero OTD e OTI agricoli comunitari e relative giornate - Anni 2023 e 2024**

Territorio	Numero					
	2023			2024		
	OTI	OTD	TOTALE	OTI	OTD	TOTALE
Foggia	25	6.641	<b>6.666</b>	28	6.388	<b>6.416</b>
Bari	9	954	<b>963</b>	11	872	<b>883</b>
Taranto	5	1.706	<b>1.711</b>	2	1.636	<b>1.638</b>
Brindisi	5	754	<b>759</b>	4	692	<b>696</b>
Lecce	4	693	<b>697</b>	2	643	<b>645</b>
BAT	2	1.612	<b>1.614</b>	2	1.563	<b>1.565</b>
<b>Puglia</b>	<b>50</b>	<b>12.360</b>	<b>12.410</b>	<b>49</b>	<b>11.794</b>	<b>11.843</b>
<b>ITALIA</b>	<b>6.021</b>	<b>90.845</b>	<b>96.866</b>	<b>6.112</b>	<b>85.083</b>	<b>91.195</b>

Territorio	Giornate					
	2023			2024		
	OTI	OTD	TOTALE	OTI	OTD	TOTALE
Foggia	4.808	538.282	<b>543.090</b>	5.401	532.517	<b>537.918</b>
Bari	1.715	94.998	<b>96.713</b>	2.150	90.265	<b>92.415</b>
Taranto	739	200.141	<b>200.880</b>	624	199.269	<b>199.893</b>
Brindisi	1.090	83.023	<b>84.113</b>	1.115	80.080	<b>81.195</b>
Lecce	359	57.405	<b>57.764</b>	294	52.937	<b>53.231</b>
BAT	348	138.581	<b>138.929</b>	581	143.848	<b>144.429</b>
<b>Puglia</b>	<b>9.059</b>	<b>1.112.430</b>	<b>1.121.489</b>	<b>10.165</b>	<b>1.098.916</b>	<b>1.109.081</b>
<b>ITALIA</b>	<b>1.543.680</b>	<b>8.080.029</b>	<b>9.623.709</b>	<b>1.582.397</b>	<b>7.742.882</b>	<b>9.325.279</b>

Fonte: elaborazioni su dati INPS

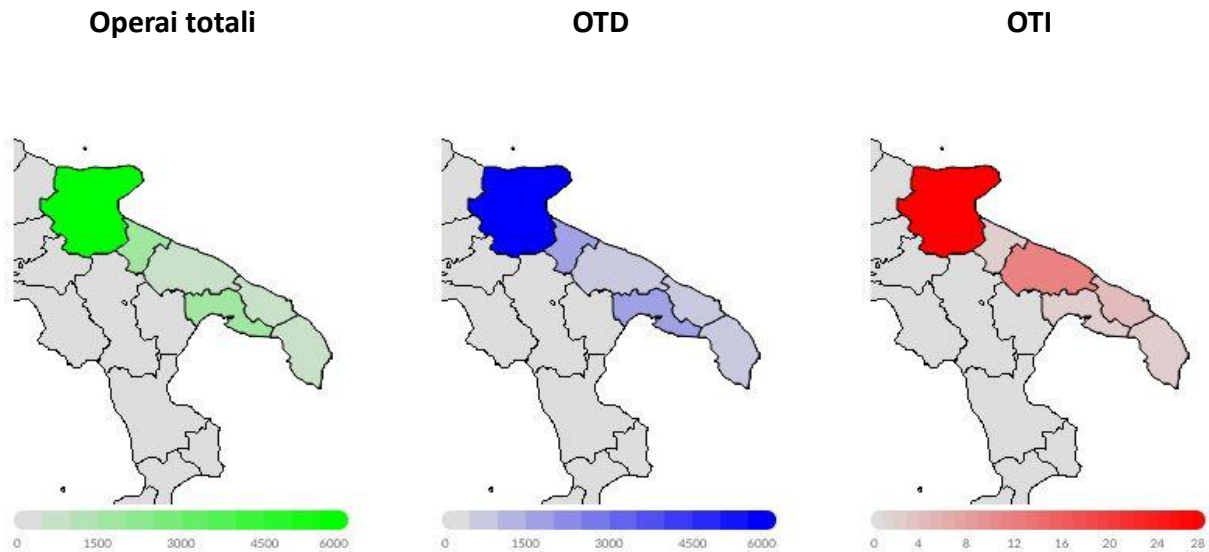
Dal 2023 al 2024 il numero degli operai agricoli comunitari in Puglia è diminuito di 567 unità, condizionato da una diminuzione del numero della componente OTD e da una diminuzione del numero della componente OTI, assestandosi a 11.843 unità, pari al 27,7% del numero degli operai agricoli stranieri totali; peso diminuito del 4,0% rispetto al 2023.

In dettaglio il numero di operai agricoli comunitari in Puglia è stato per la componente OTI di 49, pari al 17,8% del numero degli OTI agricoli totali stranieri, peso diminuito del 2,1% rispetto al 2023, e di 11.794 unità per la componente OTD, pari al 27,8% del numero degli OTD agricoli totali stranieri, peso diminuito del 4,0% rispetto al 2023.

Le suddette variazioni sono state condizionate da una diminuzione generalizzata degli operai agricoli comunitari in 6 delle 6 province, con una diminuzione registrata in 6 province per gli OTD e in 3 province per gli OTI (Fig. 33 e Fig. 34).

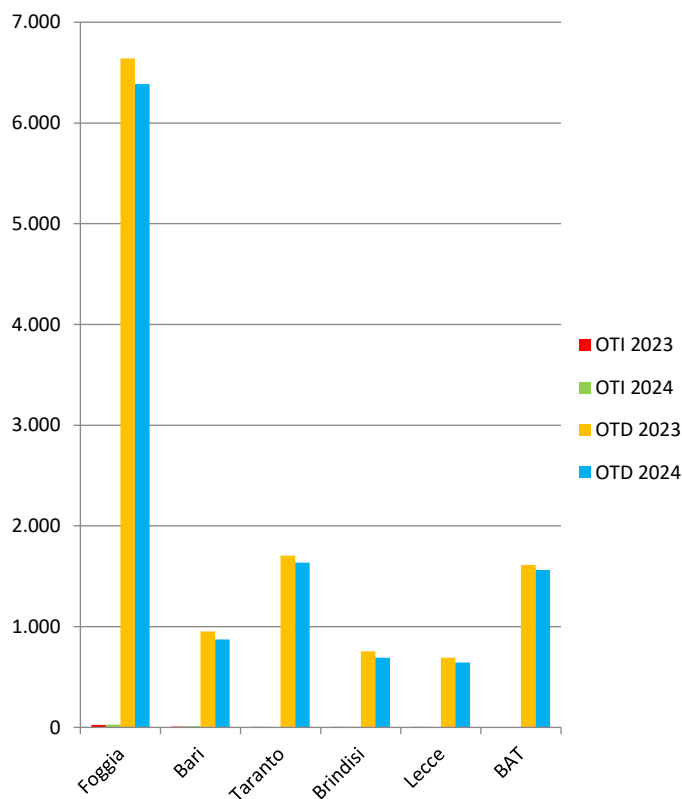
In percentuale la diminuzione registrata dal 2023 al 2024 è stata del 4,6% sul totale degli operai agricoli comunitari; del 4,6% per la componente OTD e del 2,0% per la componente OTI.

**Fig. 33 - Numero operai totali, OTD e OTI agricoli comunitari per provincia - Anno 2024**



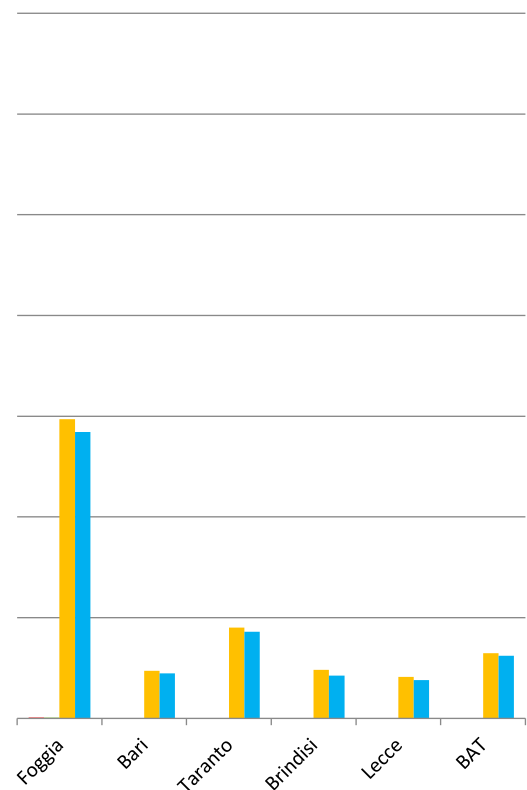
Fonte: elaborazioni su dati INPS

**Fig. 34 - Numero OTD e OTI agricoli comunitari - Anni 2023 e 2024**



Fonte: elaborazioni su dati INPS

**Fig. 35 - Numero OTD e OTI agricoli comunitari - Femmine - Anni 2023 e 2024**



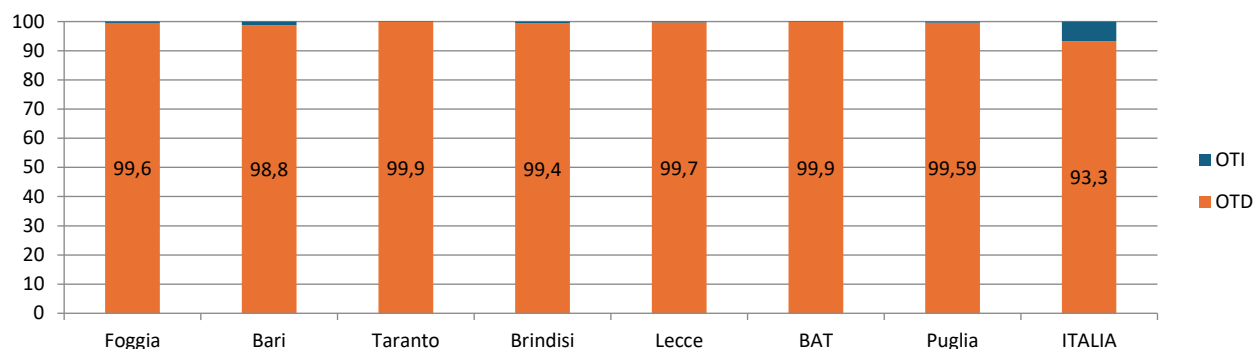
Fonte: elaborazioni su dati INPS

A seguito delle summenzionate variazioni il peso della componente OTD comunitaria a livello regionale è passato dal 99,6% al 99,59%, con pesi registrati nelle varie province oscillanti dal 98,8% di Bari al 99,9% di Taranto. Queste variazioni, in tutte le province eccetto che a Lecce, Taranto e

Brindisi hanno fatto diminuire il peso della componente OTD comunitaria a vantaggio della componente OTI comunitaria (Fig. 36).

Analizzando la distribuzione degli operai agricoli comunitari a livello provinciale, il peso delle province di Bari, Brindisi e Lecce è diminuito per le OTD; il peso delle province di Taranto, Lecce e Brindisi è diminuito per le OTI. A seguito delle succitate variazioni le province di Bari, Brindisi e Lecce hanno visto diminuire il peso degli operai agricoli comunitari totali.

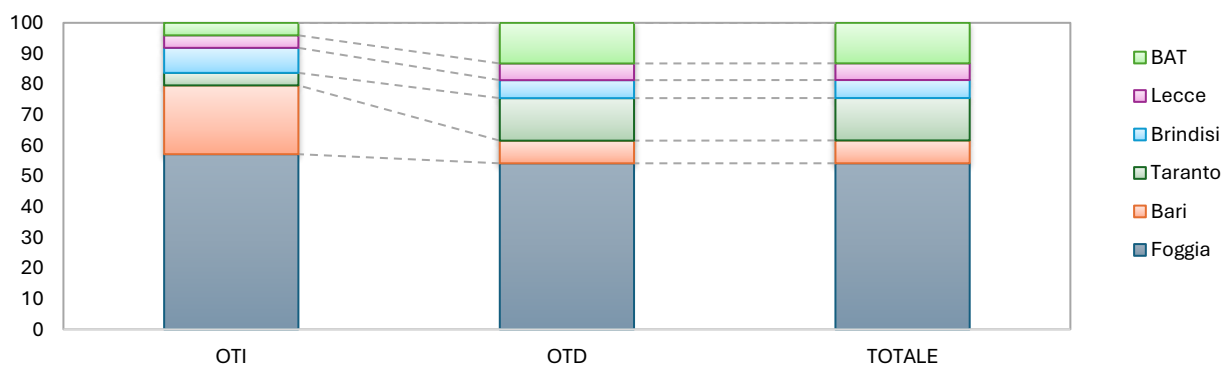
**Fig. 36 - Ripartizione percentuale numero OTD e OTI agricoli comunitari per territorio - Anno 2024**



Fonte: elaborazioni su dati INPS

Foggia concentra il 54,2% degli OTD agricoli comunitari, e poi, in ordine di grandezza, Taranto, BAT, Bari, Brindisi e Lecce. Per gli OTI agricoli comunitari il 57,1% è impiegato a Foggia, e in successione Bari, Brindisi, Taranto, Lecce e BAT. I pesi degli OTD e OTI agricoli comunitari hanno portato a concentrare il 54,2% degli operai agricoli comunitari totali a Foggia, e a seguire Taranto, BAT, Bari, Brindisi e Lecce (Fig. 37).

**Fig. 37 - Ripartizione percentuale numero operai totali, OTI e OTD agricoli comunitari per provincia - Anno 2024**



Fonte: elaborazioni su dati INPS

### 3.1.1 Le operaie agricole comunitarie

Dal 2023 al 2024 il numero delle operaie agricole comunitarie in Puglia è diminuito di 312 unità, condizionato da una diminuzione del numero della componente OTD e da una diminuzione del numero della componente OTI, assestandosi a 5.587 unità, pari al 50,3% del numero delle operaie agricole straniere totali; peso diminuito del 2,2% rispetto al 2023 (Tab. 6).

**Tab. 06 - Numero OTD e OTI agricoli comunitari e relative giornate - Femmine - Anni 2023 e 2024**

Territorio	Numero					
	2023			2024		
	OTI	OTD	TOTALE	OTI	OTD	TOTALE
Foggia	8	2.970	<b>2.978</b>	7	2.844	<b>2.851</b>
Bari	1	471	<b>472</b>	3	446	<b>449</b>
Taranto	1	903	<b>904</b>	0	859	<b>859</b>
Brindisi	1	483	<b>484</b>	1	425	<b>426</b>
Lecce	2	412	<b>414</b>	0	380	<b>380</b>
BAT	0	647	<b>647</b>	1	621	<b>622</b>
<b>Puglia</b>	<b>13</b>	<b>5.886</b>	<b>5.899</b>	<b>12</b>	<b>5.575</b>	<b>5.587</b>
<b>ITALIA</b>	<b>1.546</b>	<b>39.413</b>	<b>40.959</b>	<b>1.643</b>	<b>37.631</b>	<b>39.274</b>
Territorio	Giornate					
	2023			2024		
	OTI	OTD	TOTALE	OTI	OTD	TOTALE
Foggia	1.103	257.064	<b>258.167</b>	1.236	256.977	<b>258.213</b>
Bari	234	46.940	<b>47.174</b>	388	46.593	<b>46.981</b>
Taranto	4	107.543	<b>107.547</b>	0	107.234	<b>107.234</b>
Brindisi	264	53.688	<b>53.952</b>	267	50.621	<b>50.888</b>
Lecce	121	33.656	<b>33.777</b>	0	30.430	<b>30.430</b>
BAT	0	58.691	<b>58.691</b>	269	61.282	<b>61.551</b>
<b>Puglia</b>	<b>1.726</b>	<b>557.582</b>	<b>559.308</b>	<b>2.160</b>	<b>553.137</b>	<b>555.297</b>
<b>ITALIA</b>	<b>374.143</b>	<b>3.665.800</b>	<b>4.039.943</b>	<b>406.449</b>	<b>3.599.988</b>	<b>4.006.437</b>

Fonte: elaborazioni su dati INPS

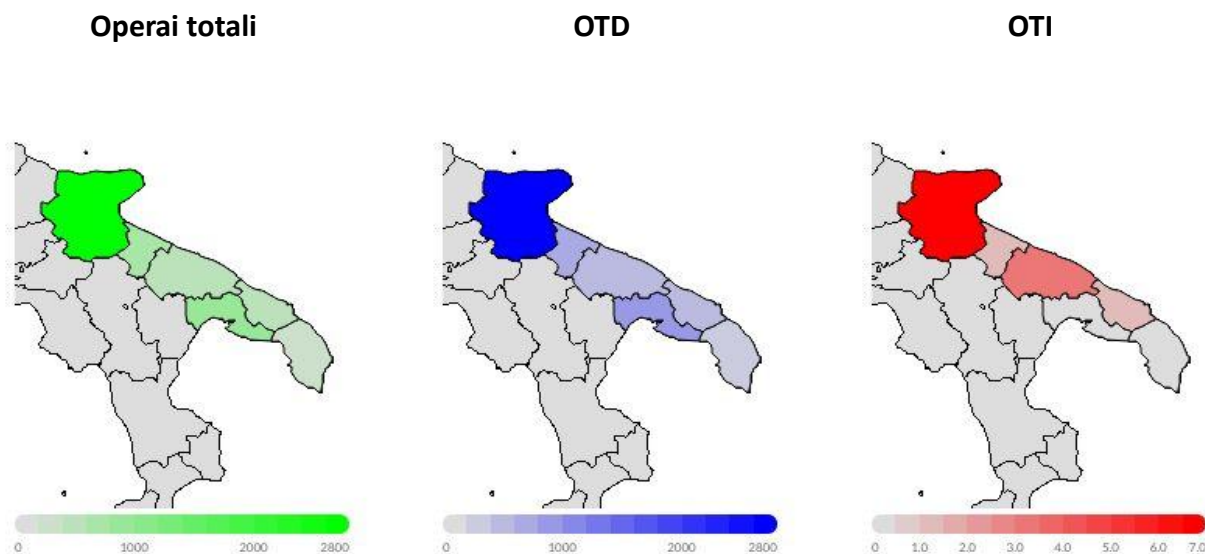
In dettaglio il numero di operaie agricole comunitarie in Puglia è stato per la componente OTI di 12, pari al 42,9% del numero delle OTI agricole totali straniere, peso cresciuto del 2,2% rispetto al 2023, e di 5.575 per la componente OTD, pari al 50,3% del numero delle OTD agricole totali straniere, peso diminuito del 2,2% rispetto al 2023.

Le sopraccennate variazioni sono state condizionate da una diminuzione generalizzata del numero delle operaie agricole comunitarie in 6 delle 6 province, con una diminuzione registrata in 6 province per le OTD e in 3 province per le OTI (Fig. 35 e Fig. 38).

In percentuale la diminuzione registrata dal 2023 al 2024 è stata del 5,3% sul totale delle operaie agricole comunitarie; del 5,3% per la componente OTD e del 7,7% per la componente OTI.

A seguito delle suddette variazioni il peso della componente OTD comunitaria a livello regionale è passato dal 99,78% al 99,8%, con pesi registrati nelle varie province oscillanti dal 99,3% di Bari al 100,0% di Taranto. Queste variazioni, in tutte le province eccetto che a Lecce, Taranto e Foggia hanno fatto diminuire il peso della componente OTD comunitaria a vantaggio della componente OTI comunitaria (Fig. 39).

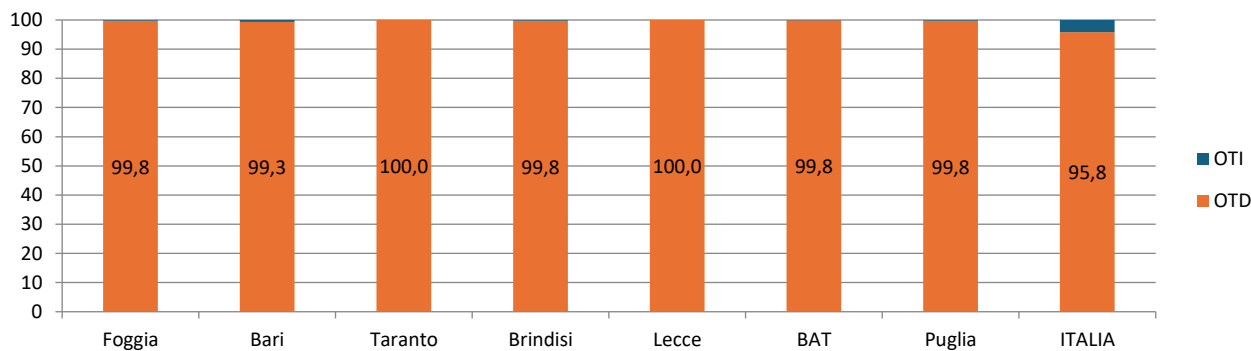
**Fig. 38 - Numero operai totali, OTD e OTI agricoli comunitari per provincia - Femmine - Anno 2024**



Fonte: elaborazioni su dati INPS

Analizzando la distribuzione delle operaie agricole comunitarie a livello provinciale, il peso delle province di Brindisi, Lecce e Bari è diminuito per le OTD; il peso delle province di Lecce, Taranto e Foggia è diminuito per le OTI. A seguito delle summenzionate variazioni le province di Brindisi e Lecce hanno visto diminuire il peso delle operaie agricole comunitarie totali.

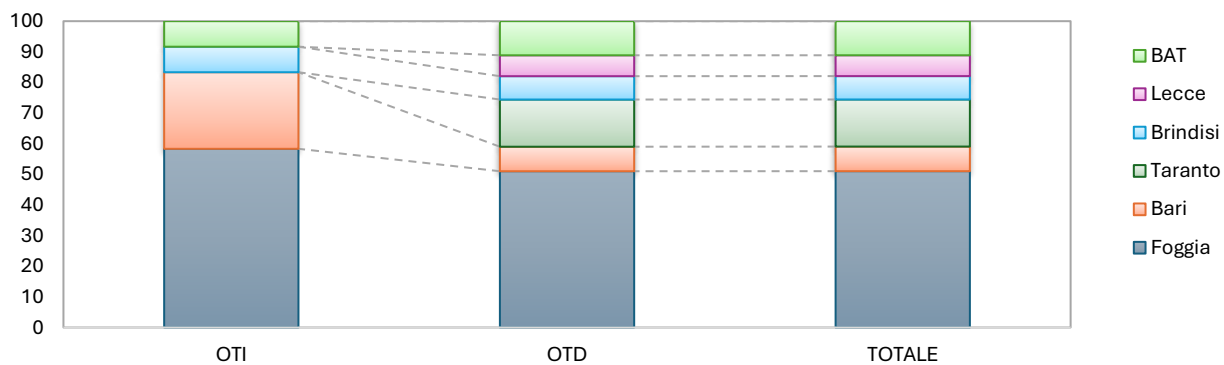
**Fig. 39 - Ripartizione percentuale numero OTD e OTI agricoli comunitari per territorio - Femmine - Anno 2024**



Fonte: elaborazioni su dati INPS

Foggia concentra il 51,0% delle OTD agricole comunitarie, e poi, in ordine di grandezza, Taranto, BAT, Bari, Brindisi e Lecce. Per le OTI agricole comunitarie il 58,3% è impiegato a Foggia, e in successione Bari, Brindisi, BAT, Taranto e Lecce. I pesi delle OTD e OTI agricole comunitarie hanno portato a concentrare il 51,0% delle operaie agricole comunitarie totali a Foggia, e a seguire Taranto, BAT, Bari, Brindisi e Lecce (Fig. 40).

**Fig. 40 - Ripartizione percentuale numero operai totali, OTI e OTD agricoli comunitari per provincia - Femmine - Anno 2024**



Fonte: elaborazioni su dati INPS

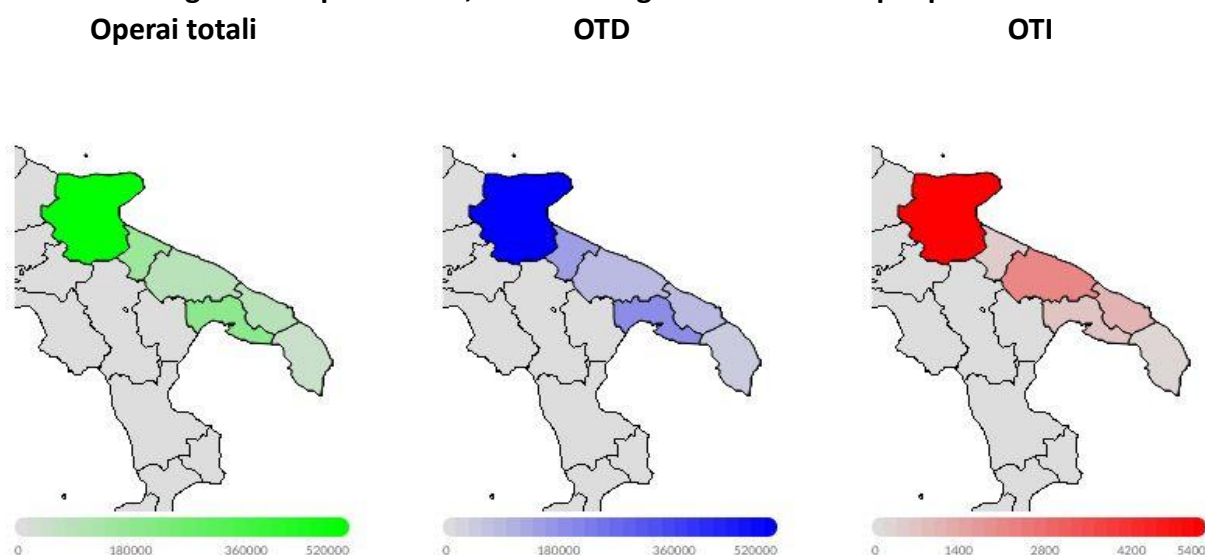
### 3.2 Numero giornate operai agricoli comunitari

Dal 2023 al 2024 il numero di giornate degli operai agricoli comunitari in Puglia è diminuito di 12.408 unità, condizionato da una diminuzione delle giornate della componente OTD e da un aumento delle giornate della componente OTI, assestandosi a 1.109.081 unità, pari al 27,2% delle giornate degli operai agricoli stranieri totali; peso diminuito del 2,8% rispetto al 2023 (Tab. 5).

In dettaglio il numero di giornate degli operai agricoli comunitari in Puglia è stato per la componente OTI di 10.165, pari al 22% delle giornate degli OTI agricoli totali stranieri, peso cresciuto dello 0,5% rispetto al 2023, e di 1.098.916 per la componente OTD, pari al 27,3% delle giornate degli OTD agricoli totali stranieri, peso diminuito del 2,8% rispetto al 2023.

Le succitate variazioni sono state condizionate da una diminuzione generalizzata delle giornate degli operai agricoli comunitari in 5 delle 6 province, con una diminuzione registrata in 5 province per gli OTD e in 2 province per gli OTI (Fig. 41 e Fig. 42).

**Fig. 41 - Numero giornate operai totali, OTD e OTI agricoli comunitari per provincia - Anno 2024**



Fonte: elaborazioni su dati INPS

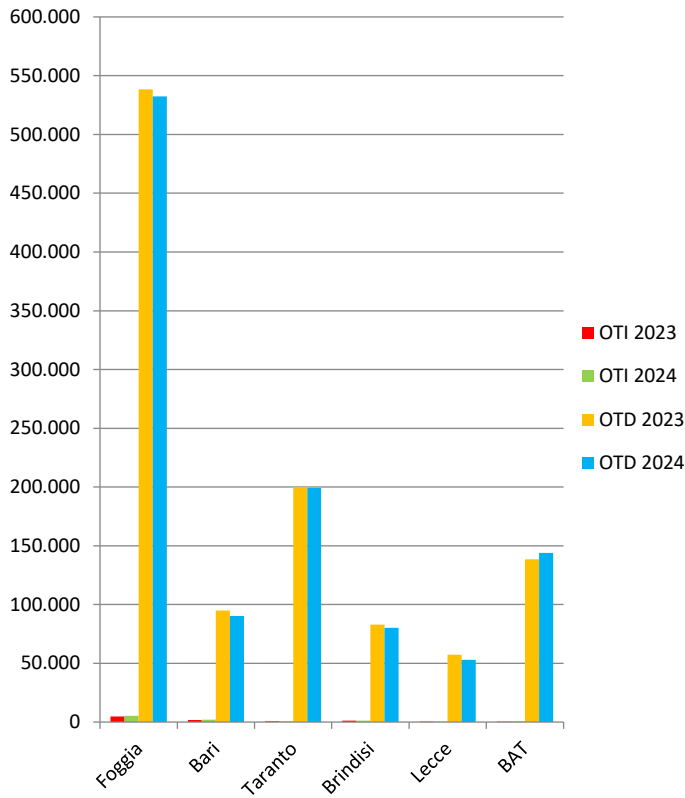
In percentuale la diminuzione registrata dal 2023 al 2024 è stata dell'1,1% sul totale delle giornate effettuate dagli operai agricoli comunitari; dell'1,2% per la componente OTD mentre per gli OTI si è registrato un aumento del 12,2%.

A seguito delle sopraccennate variazioni il peso delle giornate della componente OTD comunitaria a livello regionale è passato dal 99,2% al 99,1%, con pesi registrati nelle varie province oscillanti dal 97,7% di Bari al 99,7% di Taranto. Queste variazioni, in tutte le province eccetto che a Lecce e Taranto hanno fatto diminuire il peso delle giornate della componente OTD comunitaria a vantaggio della componente OTI comunitaria (Fig. 44).

Analizzando la distribuzione delle giornate degli operai agricoli comunitari a livello provinciale, il peso delle province di Lecce, Bari e Brindisi è diminuito per il numero di giornate degli OTD; il peso delle province di Foggia, BAT e Bari è aumentato per il numero di giornate degli OTI. A seguito delle

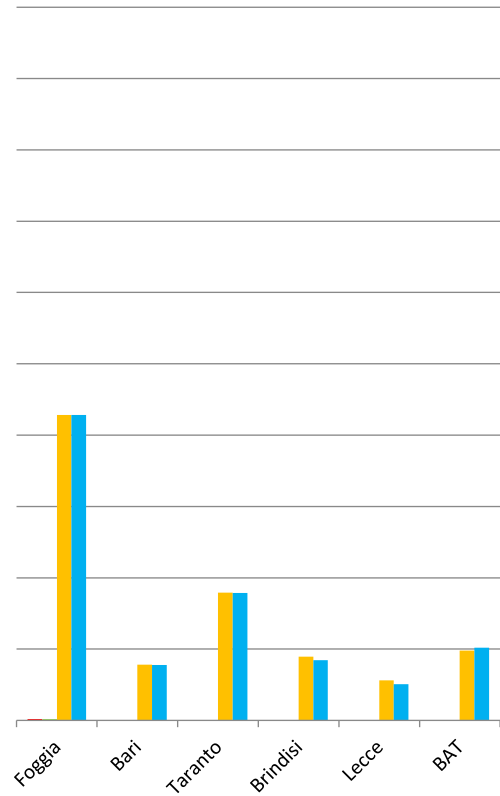
sudette variazioni le province di Foggia, Taranto e BAT hanno visto aumentare il peso del numero delle giornate degli operai agricoli comunitari totali.

**Fig. 42 - Numero giornate OTD e OTI agricoli comunitari - Anni 2023 e 2024**



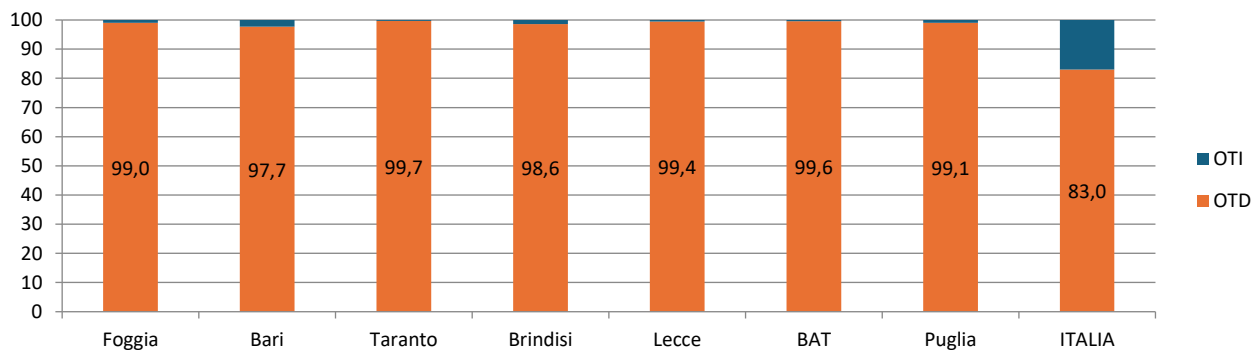
Fonte: elaborazioni su dati INPS

**Fig. 43 - Numero giornate OTD e OTI agricoli comunitari - Femmine - Anni 2023 e 2024**



Fonte: elaborazioni su dati INPS

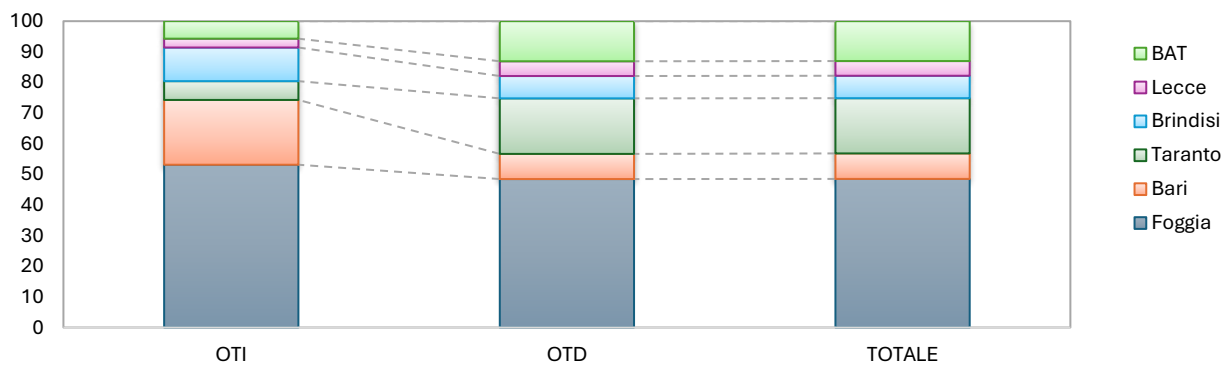
**Fig. 44 - Ripartizione percentuale numero giornate OTD e OTI agricoli comunitari per territorio - Anno 2024**



Fonte: elaborazioni su dati INPS

Foggia concentra il 48,5% delle giornate degli OTD agricoli comunitari, e poi, in ordine di grandezza, Taranto, BAT, Bari, Brindisi e Lecce. Per le giornate degli OTI agricoli il 53,1% è impiegato a Foggia, e in successione Bari, Brindisi, Taranto, BAT e Lecce. I pesi delle giornate degli OTD e OTI agricoli totali hanno portato a concentrare il 48,5% delle giornate degli operai agricoli comunitari totali a Foggia, e a seguire Taranto, BAT, Bari, Brindisi e Lecce (Fig. 45).

**Fig. 45 - Ripartizione percentuale numero giornate operai totali, OTI e OTD agricoli comunitari per provincia - Anno 2024**



Fonte: elaborazioni su dati INPS

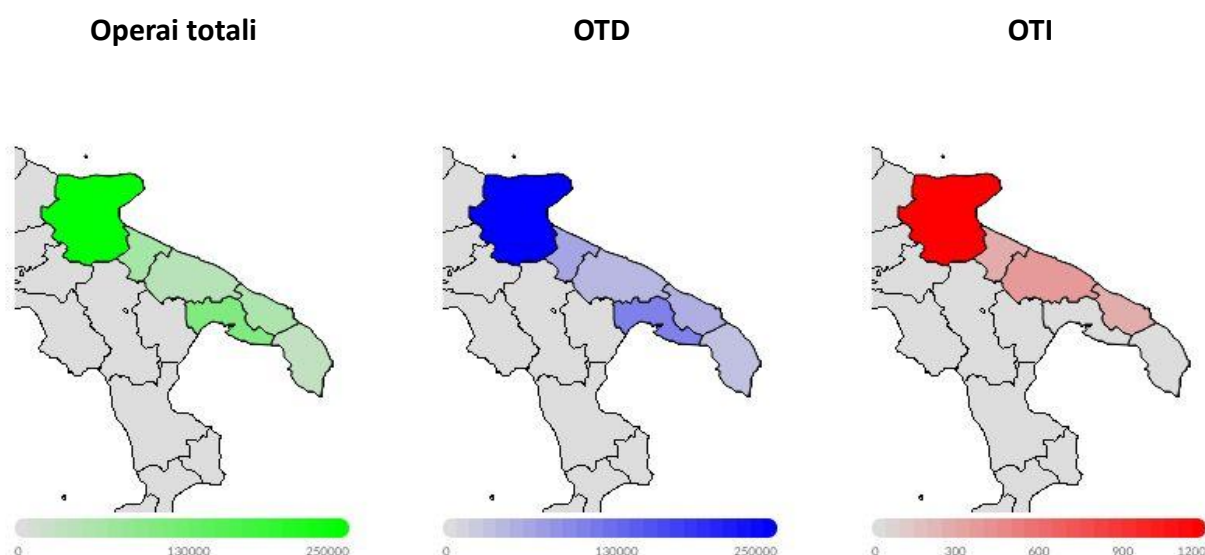
### 3.2.1 Le giornate delle operaie agricole comunitarie

Dal 2023 al 2024 il numero di giornate delle operaie agricole comunitarie in Puglia è diminuito di 4.011 unità, condizionato da una diminuzione delle giornate della componente OTD e da un aumento delle giornate della componente OTI, assestandosi a 555.297 unità, pari al 50,3% delle giornate delle operaie agricole straniere totali; peso diminuito dell'1,3% rispetto al 2023 (Tab. 6).

In dettaglio in Puglia il numero di giornate delle operaie comunitarie è stato per la componente OTI di 2.160, pari al 42,9% delle giornate delle OTI agricole totali straniere, peso cresciuto dello 8,3% rispetto al 2023, e di 553.137 per la componente OTD, pari al 50,3% delle giornate delle OTD agricole totali straniere, peso diminuito dell'1,4% rispetto al 2023.

Le summenzionate variazioni sono state condizionate da una diminuzione generalizzata delle giornate delle operaie agricole comunitarie in 4 delle 6 province, con una diminuzione registrata in 5 province per gli OTD e in 2 province per gli OTI (Fig. 43 e Fig. 46).

**Fig. 46 - Numero giornate operai totali, OTD e OTI agricoli comunitari per provincia - Femmine - Anno 2024**



Fonte: elaborazioni su dati INPS

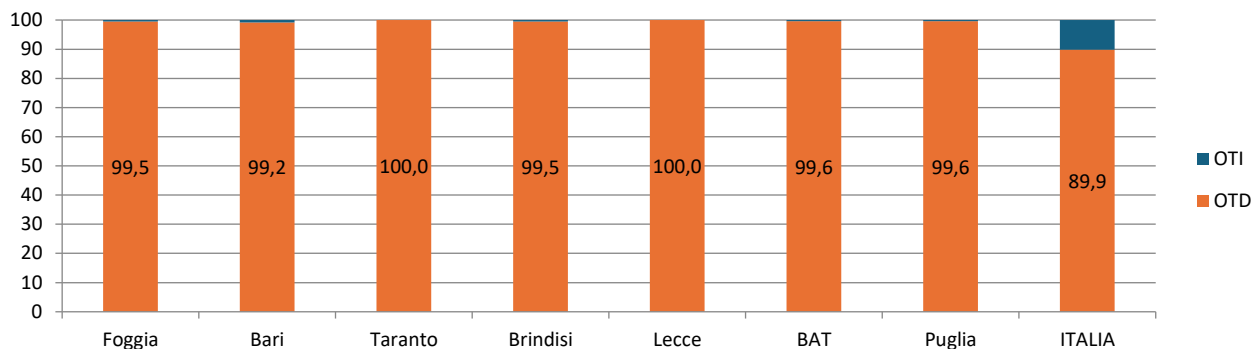
In percentuale la diminuzione registrata dal 2023 al 2024 è stata dello 0,7% sul totale delle giornate effettuate dalle operaie agricole comunitarie; dello 0,8% per la componente OTD mentre per le OTI si è registrato un aumento del 25,1%.

A seguito delle succitate variazioni il peso delle giornate della componente OTD comunitaria a livello regionale è passato dal 99,7% al 99,6%, con pesi registrati nelle varie province oscillanti dal 99,2% di Bari al 100,0% di Taranto. Queste variazioni, in tutte le province eccetto che a Lecce e Taranto hanno fatto diminuire il peso delle giornate della componente OTD comunitaria a vantaggio della componente OTI comunitaria (Fig. 47).

Analizzando la distribuzione delle giornate delle operaie agricole comunitarie a livello provinciale, il peso delle province di Lecce e Brindisi è diminuito per il numero di giornate delle OTD; il peso delle

province di Bari e BAT è aumentato per il numero di giornate delle OTI. A seguito delle sopraccennate variazioni le province di Lecce e Brindisi hanno visto diminuire il peso del numero delle giornate delle operaie agricole comunitarie totali.

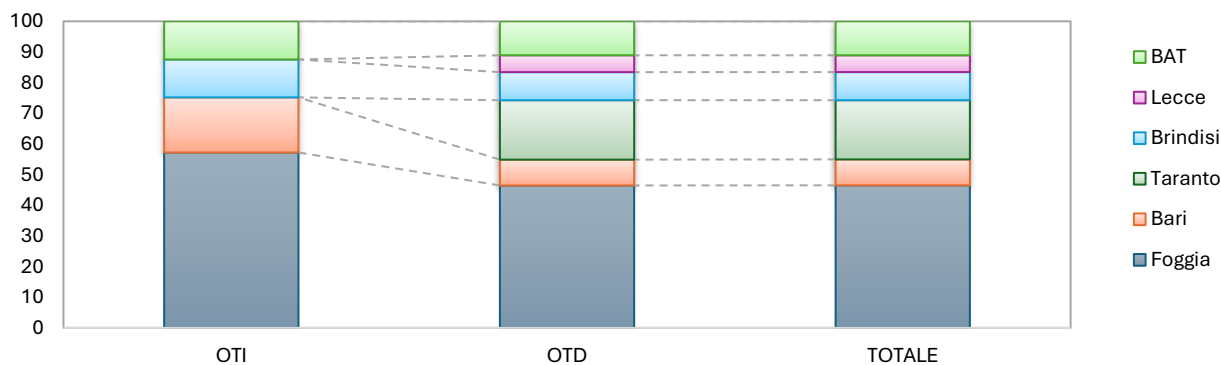
**Fig. 47 - Ripartizione percentuale numero giornate OTD e OTI agricoli comunitari per territorio - Femmine - Anno 2024**



Fonte: elaborazioni su dati INPS

Foggia concentra il 46,5% delle giornate delle OTD agricole comunitarie e poi, in ordine di grandezza, Taranto, BAT, Brindisi, Bari e Lecce. Per le giornate delle OTI agricole il 57,2% è impiegato a Foggia e in successione Bari, BAT, Brindisi, Taranto e Lecce. I pesi delle giornate delle OTD e OTI agricole totali hanno portato a concentrare il 46,5% delle giornate delle operaie agricole comunitarie totali a Foggia e a seguire Taranto, BAT, Brindisi, Bari e Lecce (Fig. 48).

**Fig. 48 - Ripartizione percentuale numero giornate operai totali, OTI e OTD agricoli comunitari per provincia - Femmine - Anno 2024**



Fonte: elaborazioni su dati INPS

## 4. NAZIONI DI PROVENIENZA

### 4.1 Principali nazioni di provenienza degli OTD agricoli stranieri

Nel 2024 in Puglia hanno lavorato come OTD agricoli 42.485 stranieri provenienti da 127 nazioni diverse, pari al 28,1% del totale OTD agricoli, con un peso rispetto al 2023 in aumento del 2,6%.

Le operaie straniere ammontano a 11.086 e provengono da 104 nazioni diverse, pari al 20,1% del totale OTD agricole, con un peso rispetto al 2023 in aumento dello 0,8%.

**Tab. 07 – Principali nazioni di provenienza OTD agricoli e relative giornate in Puglia – Anni 2023 e 2024**

NAZIONI	Numero OTD				Giornate OTD			
	2024		2023		2024		2023	
	Totale	Femmine	Totale	Femmine	Totale	Femmine	Totale	Femmine
ROMANIA	7.197	3.229	7.615	3.435	702.349	341.024	711.173	341.209
ALBANIA	6.166	2.438	6.068	2.357	752.882	275.905	728.199	258.523
MAROCCO	5.465	908	4.200	835	468.361	73.374	390.061	74.883
BULGARIA	2.520	1.092	2.505	1.091	182.009	82.961	176.548	80.733
SENEGAL	2.269	42	2.126	36	219.760	1.966	192.476	1.766
MALI	1.962	9	1.647	4	185.208	431	154.350	278
INDIA	1.951	91	1.412	95	165.501	7.512	140.077	7.517
NIGERIA	1.759	440	1.747	421	161.799	40.708	149.808	35.487
GAMBIA	1.551	11	1.387	8	155.652	828	131.993	464
BANGLADESH	1.233	4	690	4	79.012	315	40.468	272
GERMANIA	1.208	690	1.282	739	122.865	69.095	126.058	71.317
PAKISTAN	1.005	19	859	12	81.586	1.454	64.625	671
TUNISIA	769	92	627	77	68.194	7.442	60.902	6.299
SVIZZERA	746	447	796	478	68.274	38.493	72.102	40.840
BURKINA	601	5	348	3	35.638	438	22.419	297
GUINEA	562	7	477	7	49.145	592	41.861	741
GHANA	515	17	494	15	54.830	1.123	53.081	1.097
COSTA D'AVORIO	487	37	404	18	40.086	2.378	33.515	1.135
UCRAINA	460	307	462	306	51.071	33.673	49.879	33.189
AFGHANISTAN	444	2	395	3	45.911	79	40.716	157
<b>Prime 20 nazioni</b>	<b>38.870</b>	<b>9.887</b>	<b>35.541</b>	<b>9.944</b>	<b>3.690.133</b>	<b>979.791</b>	<b>3.380.311</b>	<b>956.875</b>
<b>TOTALE</b>	<b>151.164</b>	<b>55.274</b>	<b>152.519</b>	<b>58.149</b>	<b>14.957.873</b>	<b>5.439.796</b>	<b>14.906.903</b>	<b>5.558.394</b>
Italiani	108.679	44.188	113.557	46.942	10.933.703	4.340.318	11.214.736	4.479.635
Stranieri	42.485	11.086	38.962	11.207	4.024.170	1.099.478	3.692.167	1.078.759
<i>di cui: Extracomunitari</i>	<i>30.691</i>	<i>5.511</i>	<i>26.602</i>	<i>5.321</i>	<i>2.925.254</i>	<i>546.341</i>	<i>2.579.737</i>	<i>521.177</i>
<i>Comunitari</i>	<i>11.794</i>	<i>5.575</i>	<i>12.360</i>	<i>5.886</i>	<i>1.098.916</i>	<i>553.137</i>	<i>1.112.430</i>	<i>557.582</i>
N. nazioni con operai	127	104	127	108	126	103	127	108

Fonte: elaborazioni su dati INPS

Le giornate da questi svolte ammontano a 4.024.170, pari al 26,9% del totale giornate degli OTD agricoli in Puglia, con un peso rispetto al 2023 in aumento del 2,1%. Le giornate effettuate dalle OTD

straniere ammontano a 1.099.478, pari al 20,2% del totale OTD agricole, con un peso rispetto al 2023 in aumento dello 0,8%.

Analizzando le nazioni di provenienza degli OTD agricoli stranieri possiamo notare come le prime 20 nazioni coinvolgono il 91,5% del totale OTD agricoli stranieri presenti in Puglia; in aumento dello 0,27% rispetto al 2023 e l'89,2% del totale OTD agricole straniere, in aumento dello 0,5% rispetto al 2023.

Inoltre queste nazioni svolgono il 91,7% del totale delle giornate degli OTD agricoli stranieri presenti in Puglia; in aumento dello 0,1% rispetto al 2023 e l'89,1% del totale delle giornate delle OTD agricole straniere, in aumento dello 0,4% rispetto al 2023.

Solo le prime 5 nazioni interessano il 55,6% degli OTD agricoli stranieri, con un peso rispetto al 2023 in diminuzione del 2,2%, e il 69,5% delle OTD agricole straniere, con un peso rispetto al 2023 in aumento dello 0,3%.

A queste corrispondono il 57,8% delle giornate degli OTD agricoli stranieri, con un peso rispetto al 2023 in diminuzione dell'1,8%, e il 70,5% delle giornate delle OTD agricole straniere, con un peso rispetto al 2023 in aumento dello 0,3%.

## 4.2 Principali nazioni di provenienza degli OTI agricoli stranieri

Nel 2024 in Puglia hanno lavorato come OTI agricoli 276 stranieri provenienti da 43 nazioni diverse, pari al 9,1% del totale OTI agricoli, con un peso rispetto al 2023 in aumento dello 0,8%.

Le operaie straniere ammontano a 28 e provengono da 14 nazioni diverse, pari al 9,5% del totale OTI agricole, con un peso rispetto al 2023 in diminuzione dello 0,9%.

**Tab. 07a – Principali nazioni di provenienza OTI agricoli e relative giornate in Puglia – Anni 2023 e 2024**

NAZIONI	Numero OTI				Giornate OTI			
	2024		2023		2024		2023	
	Totale	Femmine	Totale	Femmine	Totale	Femmine	Totale	Femmine
ALBANIA	55	7	49	6	8.810	1.099	7.087	1.144
INDIA	39	1	37	2	5.754	312	5.218	319
ROMANIA	20	5	21	7	3.517	631	2.472	336
GERMANIA	19	5	20	5	4.702	1.157	4.586	1.126
PAKISTAN	16	0	10	0	1.955	0	1.449	0
SVIZZERA	16	1	15	2	3.857	46	3.490	156
MAROCCO	13	1	11	1	1.717	69	1.821	96
EGITTO	8	0	1	0	163	0	64	0
BANGLADESH	7	0	7	0	718	0	805	0
COSTA D'AVORIO	7	0	7	0	1.509	0	1.445	0
NIGERIA	7	0	8	0	927	0	1.208	0
GAMBIA	6	0	6	0	756	0	757	0
SENEGAL	6	0	9	1	1.076	0	1.515	84
UCRAINA	6	1	3	1	814	76	839	215
MACEDONIA	4	0	5	0	1.248	0	1.456	0
MALI	4	0	2	0	564	0	395	0
BULGARIA	3	0	2	0	338	0	334	0
GUINEA	3	0	1	0	527	0	156	0
REPUBBLICA DI POLONIA	3	2	2	1	398	372	385	264
VENEZUELA	3	1	4	1	910	286	934	234
<b>Prime 20 nazioni</b>	<b>245</b>	<b>24</b>	<b>220</b>	<b>27</b>	<b>40.260</b>	<b>4.048</b>	<b>36.416</b>	<b>3.974</b>
<b>TOTALE</b>	<b>3.033</b>	<b>296</b>	<b>3.054</b>	<b>308</b>	<b>767.227</b>	<b>66.887</b>	<b>703.099</b>	<b>51.622</b>
Italiani	2.757	268	2.802	276	721.014	61.851	660.953	46.627
Stranieri	276	28	252	32	46.213	5.036	42.146	4.995
<i>di cui: Extracomunitari</i>	227	16	202	19	36.048	2.876	33.087	3.269
<i>Comunitari</i>	49	12	50	13	10.165	2.160	9.059	1.726
N. nazioni con operai	43	14	42	16	43	14	42	16

Fonte: elaborazioni su dati INPS

Le giornate da questi svolte ammontano a 46.213, pari al 6,0% del totale giornate degli OTI agricoli in Puglia, con un peso rispetto al 2023 in aumento dello 0,03%. Le giornate effettuate dalle OTI straniere ammontano a 5.036, pari al 7,5% del totale OTI agricole, con un peso rispetto al 2023 in diminuzione del 2,1%.

Analizzando le nazioni di provenienza degli OTI agricoli stranieri possiamo notare come le prime 20 nazioni coinvolgano l'88,8% del totale OTI agricoli stranieri presenti in Puglia; in aumento dell'1,5% rispetto al 2023 e l'85,7% del totale OTI agricole straniere, in aumento dell'1,3% rispetto al 2023.

Inoltre queste nazioni svolgono l'87,1% del totale delle giornate degli OTI agricoli stranieri presenti in Puglia; in aumento dello 0,7% rispetto al 2023 e l'80,4% del totale delle giornate delle OTI agricole straniere, in aumento dello 0,8% rispetto al 2023.

Solo le prime 5 nazioni interessano il 54,0% degli OTI agricoli stranieri, con un peso rispetto al 2023 in diminuzione dello 0,4%, e il 64,3% delle OTI agricole straniere, con un peso rispetto al 2023 in aumento dell'1,8%.

A queste corrispondono il 53,5% delle giornate degli OTI agricoli stranieri, con un peso rispetto al 2023 in aumento del 4,1%, e il 63,5% delle giornate delle OTI agricole straniere, con un peso rispetto al 2023 in aumento del 5,0%.

## 5. GLI OPERAI AGRICOLI TOTALI NON AVENTI DIRITTO ALLA CONTRIBUZIONE

### 5.1 Numero OTD e OTI agricoli non aventi diritto alla contribuzione

Dal 2023 al 2024 il numero degli operai agricoli non aventi diritto alla contribuzione in Puglia è aumentato di 509 unità, condizionato da un aumento del numero della componente OTD e da una diminuzione del numero della componente OTI, assestandosi a 38.348 unità (Tab. 8).

**Tab. 08 – Numero OTD e OTI agricoli e relative giornate dei lavoratori non aventi diritto alla contribuzione – Anni 2023 e 2024**

Territorio	Numero					
	2023			2024		
	OTI	OTD	TOTALE	OTI	OTD	TOTALE
Foggia	276	9.803	<b>10.079</b>	52	10.223	<b>10.275</b>
Bari	46	9.545	<b>9.591</b>	65	9.405	<b>9.470</b>
Taranto	25	5.047	<b>5.072</b>	24	5.068	<b>5.092</b>
Brindisi	18	3.526	<b>3.544</b>	9	3.726	<b>3.735</b>
Lecce	52	4.802	<b>4.854</b>	39	4.965	<b>5.004</b>
BAT	5	4.694	<b>4.699</b>	18	4.754	<b>4.772</b>
<b>Puglia</b>	<b>422</b>	<b>37.417</b>	<b>37.839</b>	<b>207</b>	<b>38.141</b>	<b>38.348</b>
<b>ITALIA</b>	<b>6.227</b>	<b>256.068</b>	<b>262.295</b>	<b>5.531</b>	<b>270.751</b>	<b>276.282</b>

Territorio	Giornate					
	2023			2024		
	OTI	OTD	TOTALE	OTI	OTD	TOTALE
Foggia	11.275	184.369	<b>195.644</b>	1.230	190.836	<b>192.066</b>
Bari	1.038	132.280	<b>133.318</b>	1.360	134.956	<b>136.316</b>
Taranto	486	94.785	<b>95.271</b>	460	96.429	<b>96.889</b>
Brindisi	325	64.077	<b>64.402</b>	143	68.685	<b>68.828</b>
Lecce	1.240	71.049	<b>72.289</b>	917	75.687	<b>76.604</b>
BAT	124	68.845	<b>68.969</b>	439	71.513	<b>71.952</b>
<b>Puglia</b>	<b>14.488</b>	<b>615.405</b>	<b>629.893</b>	<b>4.549</b>	<b>638.106</b>	<b>642.655</b>
<b>ITALIA</b>	<b>153.902</b>	<b>4.645.981</b>	<b>4.799.883</b>	<b>135.280</b>	<b>4.993.532</b>	<b>5.128.812</b>

Fonte: elaborazioni su dati INPS

In dettaglio il numero di operai agricoli non aventi diritto alla contribuzione in Puglia è stato per la componente OTI di 207 unità, e di 38.141 per la componente OTD.

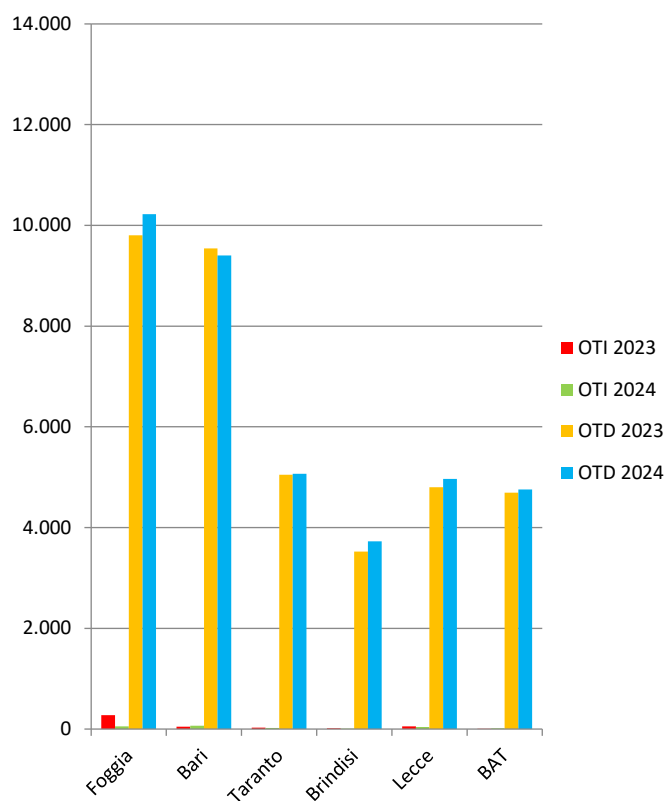
Le suddette variazioni sono state condizionate da un aumento generalizzato degli operai agricoli non aventi diritto alla contribuzione in 5 delle 6 province, con un aumento registrato in 5 province per gli OTD e in 2 province per gli OTI (Fig. 49).

In percentuale l'aumento registrato dal 2023 al 2024 è stato dell'1,3% sul totale degli operai agricoli non aventi diritto alla contribuzione; dell'1,9% per la componente OTD mentre per gli OTI si è registrata una diminuzione del 50,9%.

A seguito delle summenzionate variazioni il peso della componente OTD totale non avente diritto alla contribuzione a livello regionale è passato dal 98,9% al 99,5%, con pesi registrati nelle varie province oscillanti dal 99,2% di Lecce al 99,8% di Brindisi. Queste variazioni, in tutte le province eccetto che a BAT e Bari hanno fatto aumentare il peso della componente OTD totale non avente

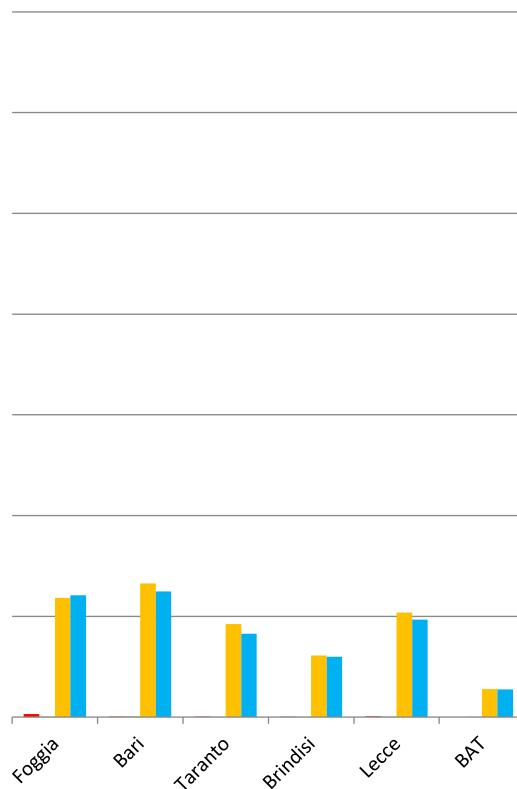
diritto alla contribuzione a svantaggio della componente OTI totale non avente diritto alla contribuzione (Fig. 51).

**Fig. 49 - Numero OTD e OTI agricoli non aventi diritto alla contribuzione - Anni 2023 e 2024**



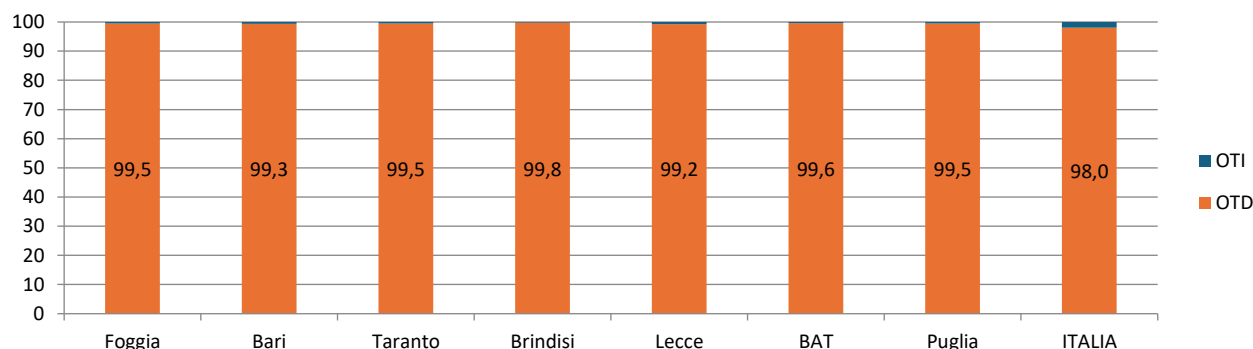
Fonte: elaborazioni su dati INPS

**Fig. 50 - Numero OTD e OTI agricoli non aventi diritto alla contribuzione - Femmine - Anni 2023 e 2024**



Fonte: elaborazioni su dati INPS

**Fig. 51 - Ripartizione percentuale numero OTD e OTI agricoli non aventi diritto alla contribuzione per territorio - - Anno 2024**

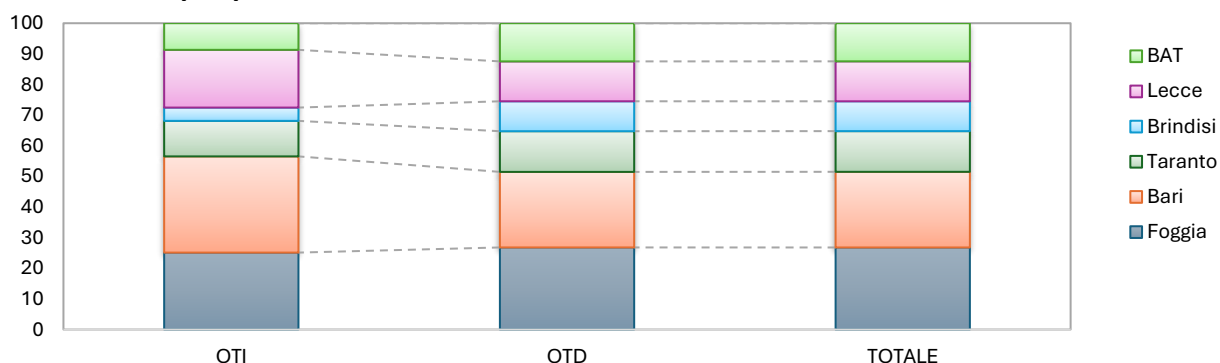


Fonte: elaborazioni su dati INPS

Analizzando la distribuzione degli operai agricoli a livello provinciale per i non aventi diritto alla contribuzione, il peso delle province di Bari, Taranto e BAT è diminuito per gli OTD; il peso della provincia di Foggia è diminuito per gli OTI non aventi diritto alla contribuzione. A seguito delle succitate variazioni le province di Bari e Taranto hanno visto diminuire il peso degli operai agricoli totali non aventi diritto alla contribuzione.

Foggia concentra il 26,8% degli OTD agricoli totali non aventi diritto alla contribuzione, e poi, in ordine di grandezza, Bari, Taranto, Lecce, BAT e Brindisi. Per gli OTI agricoli totali non aventi diritto alla contribuzione, invece, il 31,4% è impiegato a Bari, e in successione Foggia, Lecce, Taranto, BAT e Brindisi. I pesi degli OTD e OTI agricoli totali non aventi diritto alla contribuzione hanno portato a concentrare il 26,8% degli operai agricoli totali a Foggia, e a seguire Bari, Taranto, Lecce, BAT e Brindisi (Fig. 52).

**Fig. 52 - Ripartizione percentuale numero operai totali, OTI e OTD agricoli non aventi diritto alla contribuzione per provincia - Anno 2024**



Fonte: elaborazioni su dati INPS

Il peso degli operai agricoli non aventi diritto alla contribuzione rispetto al totale degli operai agricoli è stato per gli OTD a livello regionale del 25,2% con pesi a livello provinciale dal 19,2% di Brindisi al 30,1% di Lecce; per gli OTI a livello regionale del 6,8% con pesi a livello provinciale dal 4,4% di Brindisi al 12,8% di Lecce e per gli operai totali a livello regionale del 24,9% con pesi a livello provinciale dal 19,0% di Brindisi al 29,8% di Lecce.

### 5.1.1 Le operaie agricole non aventi diritto alla contribuzione

Dal 2023 al 2024 il numero delle operaie agricole non aventi diritto alla contribuzione in Puglia è diminuito di 522 unità, condizionato da una diminuzione del numero della componente OTD e da una diminuzione del numero della componente OTI, assestandosi a 10.298 unità (Tab. 9).

In dettaglio il numero di operaie agricole non aventi diritto alla contribuzione in Puglia è stato per la componente OTI di 40 unità, e di 10.258 per la componente OTD.

Le sopraccennate variazioni sono state condizionate da una diminuzione generalizzata delle operaie agricole non aventi diritto alla contribuzione in 5 delle 6 province, con una diminuzione registrata in 5 province per le OTD e in 3 province per le OTI (Fig. 50).

In percentuale la diminuzione registrata dal 2023 al 2024 è stata del 4,8% sul totale delle operaie agricole non aventi diritto alla contribuzione; del 4,3% per la componente OTD e del 60,8% per la componente OTI.

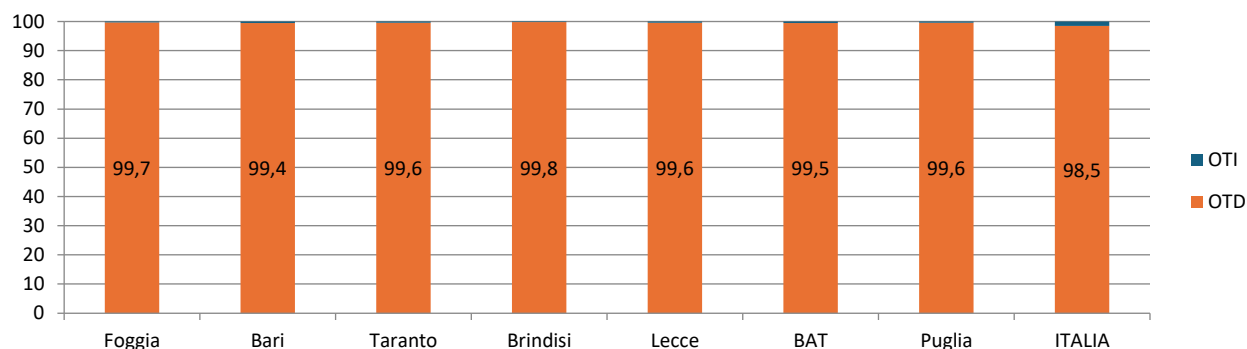
**Tab. 09 – Numero OTD e OTI agricoli e relative giornate dei lavoratori non aventi diritto alla contribuzione – Femmine – Anni 2023 e 2024**

Territorio	Numero					
	2023			2024		
	OTI	OTD	TOTALE	OTI	OTD	TOTALE
Foggia	62	2.366	<b>2.428</b>	8	2.419	<b>2.427</b>
Bari	12	2.652	<b>2.664</b>	14	2.494	<b>2.508</b>
Taranto	10	1.846	<b>1.856</b>	6	1.656	<b>1.662</b>
Brindisi	2	1.225	<b>1.227</b>	2	1.199	<b>1.201</b>
Lecce	16	2.074	<b>2.090</b>	7	1.938	<b>1.945</b>
BAT	0	555	<b>555</b>	3	552	<b>555</b>
<b>Puglia</b>	<b>102</b>	<b>10.718</b>	<b>10.820</b>	<b>40</b>	<b>10.258</b>	<b>10.298</b>
<b>ITALIA</b>	<b>1.265</b>	<b>76.522</b>	<b>77.787</b>	<b>1.131</b>	<b>76.072</b>	<b>77.203</b>
Territorio	Giornate					
	2023			2024		
	OTI	OTD	TOTALE	OTI	OTD	TOTALE
Foggia	2.504	46.852	<b>49.356</b>	245	47.248	<b>47.493</b>
Bari	187	38.597	<b>38.784</b>	391	38.326	<b>38.717</b>
Taranto	132	36.678	<b>36.810</b>	121	32.763	<b>32.884</b>
Brindisi	14	22.715	<b>22.729</b>	27	22.929	<b>22.956</b>
Lecce	294	24.815	<b>25.109</b>	89	22.882	<b>22.971</b>
BAT	0	9.895	<b>9.895</b>	75	10.077	<b>10.152</b>
<b>Puglia</b>	<b>3.131</b>	<b>179.552</b>	<b>182.683</b>	<b>948</b>	<b>174.225</b>	<b>175.173</b>
<b>ITALIA</b>	<b>30.581</b>	<b>1.322.978</b>	<b>1.353.559</b>	<b>27.103</b>	<b>1.324.380</b>	<b>1.351.483</b>

Fonte: elaborazioni su dati INPS

A seguito delle suddette variazioni il peso della componente OTD totale non avente diritto alla contribuzione a livello regionale è passato dal 99,1% al 99,6%, con pesi registrati nelle varie province oscillanti dal 99,4% di Bari al 99,8% di Brindisi. Queste variazioni, in tutte le province eccetto che a Foggia, Lecce e Taranto hanno fatto diminuire il peso della componente OTD totale non avente diritto alla contribuzione a vantaggio della componente OTI totale non avente diritto alla contribuzione (Fig. 53).

**Fig. 53 - Ripartizione percentuale numero OTD e OTI agricoli non aventi diritto alla contribuzione per territorio - Femmine - Anno 2024**

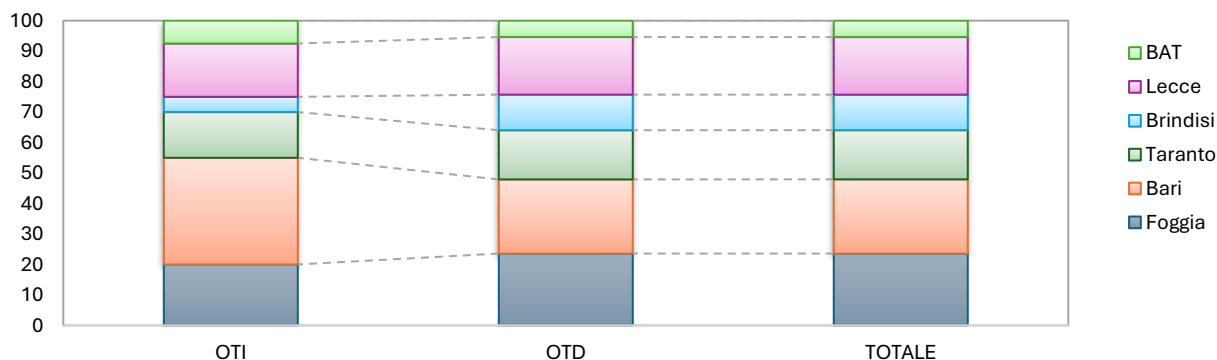


Fonte: elaborazioni su dati INPS

Analizzando la distribuzione delle operaie agricole a livello provinciale per le non aventi diritto alla contribuzione, il peso delle province di Taranto, Lecce e Bari è diminuito per gli OTD; il peso della provincia di Foggia è diminuito per gli OTI. A seguito delle summenzionate variazioni le province di Taranto, Lecce e Bari hanno visto diminuire il peso delle operaie agricole totali non aventi diritto alla contribuzione.

Bari concentra il 24,3% delle OTD agricole totali non aventi diritto alla contribuzione, e poi, in ordine di grandezza, Foggia, Lecce, Taranto, Brindisi e BAT. Per le OTI agricole totali non aventi diritto alla contribuzione il 35,0% è impiegato a Bari, e in successione Foggia, Lecce, Taranto, BAT e Brindisi. I pesi delle OTD e OTI agricole totali hanno portato a concentrare il 24,4% delle operaie agricole totali non aventi diritto alla contribuzione a Bari, e a seguire Foggia, Lecce, Taranto, Brindisi e BAT (Fig. 54).

**Fig. 54 - Ripartizione percentuale numero operai totali, OTI e OTD agricoli non aventi diritto alla contribuzione per provincia - Femmine - Anno 2024**



Fonte: elaborazioni su dati INPS

Il peso delle operaie agricole non aventi diritto alla contribuzione rispetto al totale delle operaie agricole è stato per le OTD a livello regionale del 18,6% con pesi a livello provinciale dal 13,1% di Brindisi al 25,8% di Lecce; per le OTI a livello regionale del 13,5% con pesi a livello provinciale dal 7,0% di Foggia al 21,9% di Bari e per le operaie totali a livello regionale del 18,5% con pesi a livello provinciale dal 13,0% di Brindisi al 25,7% di Lecce.

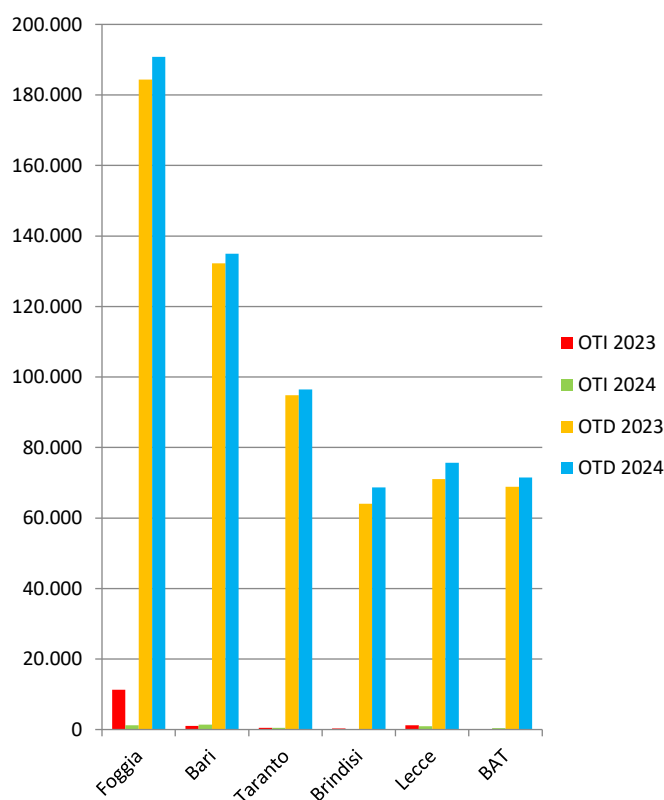
## 5.2 Numero giornate OTD e OTI agricoli non aventi diritto alla contribuzione

Dal 2023 al 2024 il numero delle giornate degli operai agricoli non aventi diritto alla contribuzione in Puglia è aumentato di 12.762 unità, condizionato da un aumento del numero delle giornate della componente OTD e da una diminuzione del numero delle giornate della componente OTI, assestandosi a 642.655 unità (Tab. 8).

In dettaglio il numero delle giornate degli operai agricoli totali non aventi diritto alla contribuzione in Puglia è stato per la componente OTI di 4.549 unità, e di 638.106 per la componente OTD.

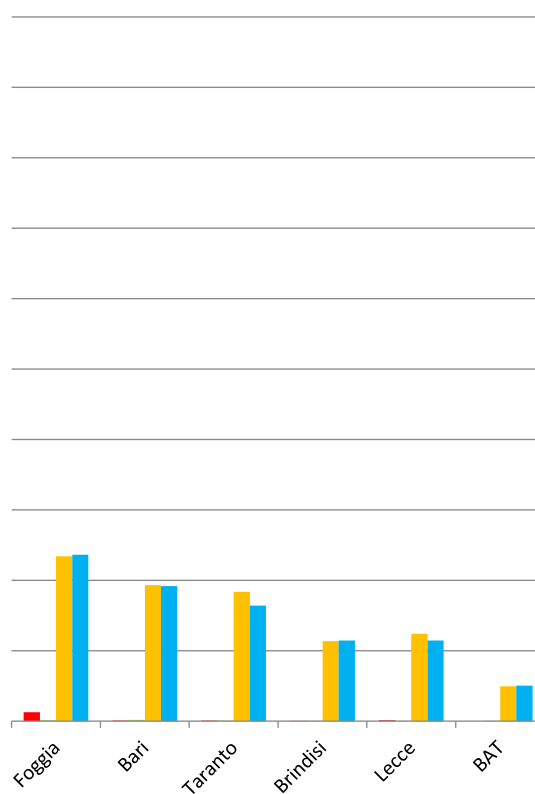
Le succitate variazioni sono state condizionate da un aumento generalizzato delle giornate degli operai agricoli non aventi diritto alla contribuzione in 5 delle 6 province, con un aumento registrato in 6 province per gli OTD e in 2 province per gli OTI (Fig. 55).

**Fig. 55 - Numero giornate OTD e OTI agricoli non aventi diritto alla contribuzione - Anni 2023 e 2024**



Fonte: elaborazioni su dati INPS

**Fig. 56 - Numero giornate OTD e OTI agricoli non aventi diritto alla contribuzione - Femmine - Anni 2023 e 2024**



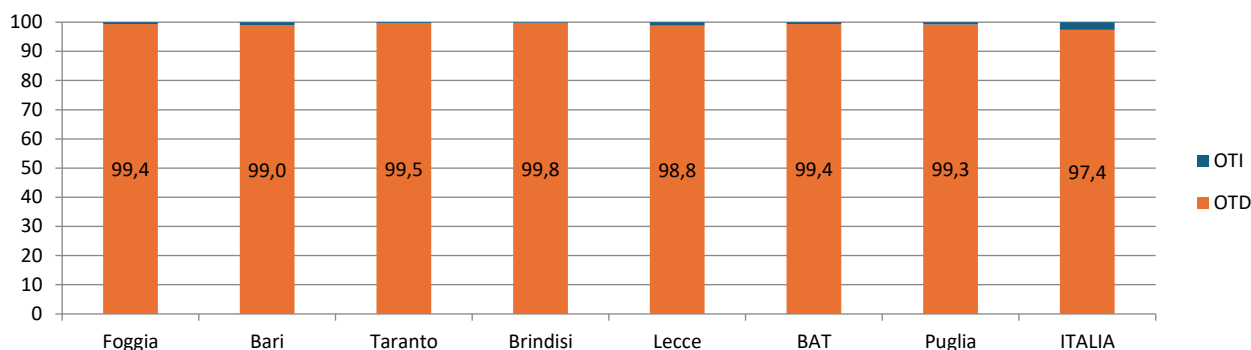
Fonte: elaborazioni su dati INPS

In percentuale l'aumento registrato dal 2023 al 2024 è stato del 2,0% sul totale delle giornate degli operai agricoli non aventi diritto alla contribuzione; del 3,7% per la componente OTD mentre per gli OTI si è registrata una diminuzione del 68,6%.

A seguito delle sopraccennate variazioni il peso delle giornate della componente OTD non avente diritto alla contribuzione a livello regionale è passato dal 97,7% al 99,3%, con pesi registrati nelle

varie province oscillanti dal 98,8% di Lecce al 99,8% di Brindisi. Queste variazioni, in tutte le province eccetto che a BAT e Bari hanno fatto aumentare il peso della componente OTD totale non avente diritto alla contribuzione a svantaggio della componente OTI totale non avente diritto alla contribuzione (Fig. 57).

**Fig. 57 - Ripartizione percentuale numero giornate OTD e OTI agricoli non aventi diritto alla contribuzione per territorio - Anno 2024**

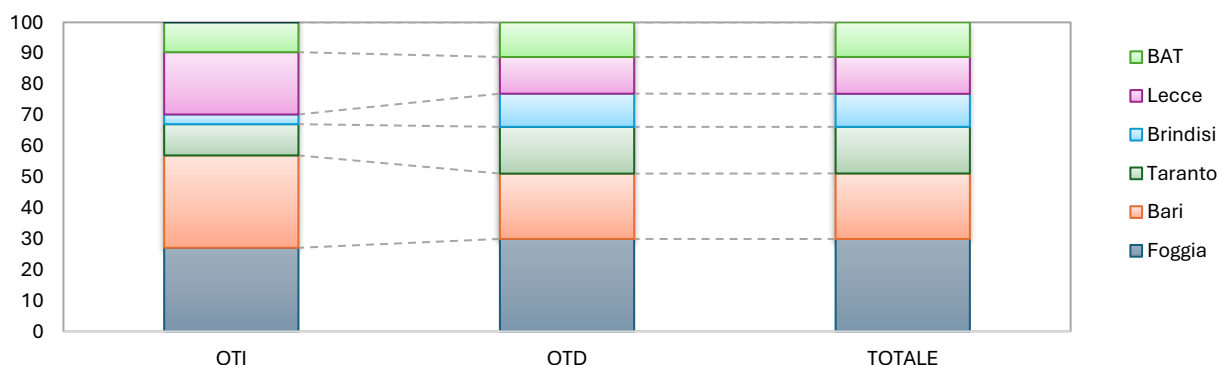


Fonte: elaborazioni su dati INPS

Analizzando la distribuzione delle giornate degli operai agricoli a livello provinciale per i non aventi diritto alla contribuzione, il peso delle province di Bari, Taranto e Foggia è diminuito per gli OTD; il peso della provincia di Foggia è diminuito per gli OTI. A seguito delle suddette variazioni le province di Foggia e Taranto hanno visto diminuire il peso delle giornate degli operai agricoli totali non aventi diritto alla contribuzione.

Foggia concentra il 29,9% delle giornate degli OTD agricoli non aventi diritto alla contribuzione, e poi, in ordine di grandezza, Bari, Taranto, Lecce, BAT e Brindisi. Per le giornate degli OTI agricoli, invece, il 29,9% è impiegato a Bari, e in successione Foggia, Lecce, Taranto, BAT e Brindisi. I pesi delle giornate degli OTD e OTI agricoli non aventi diritto alla contribuzione hanno portato a concentrare il 29,9% degli operai agricoli totali a Foggia, e a seguire Bari, Taranto, Lecce, BAT e Brindisi (Fig. 58).

**Fig. 58 - Ripartizione percentuale numero giornate operai totali, OTI e OTD agricoli non aventi diritto alla contribuzione per provincia - Anno 2024**



Fonte: elaborazioni su dati INPS

Il peso delle giornate degli operai agricoli non aventi diritto alla contribuzione rispetto al totale delle giornate degli operai agricoli è stato per gli OTD a livello regionale del 4,3% con pesi a livello provinciale dal 3,3% di Brindisi al 5,8% di Lecce; per gli OTI a livello regionale dello 0,6% con pesi a

livello provinciale dallo 0,3% di Brindisi all'1,4% di Lecce e per gli operai totali a livello regionale del 4,1% con pesi a livello provinciale dal 3,3% di Brindisi al 5,6% di Lecce.

### 5.2.1 Le giornate delle operaie agricole non aventi diritto alla contribuzione

Dal 2023 al 2024 il numero delle giornate delle operaie agricole non aventi diritto alla contribuzione in Puglia è diminuito di 7.510 unità, condizionato da una diminuzione del numero delle giornate della componente OTD e da una diminuzione del numero delle giornate della componente OTI, assestandosi a 175.173 unità (Tab. 9).

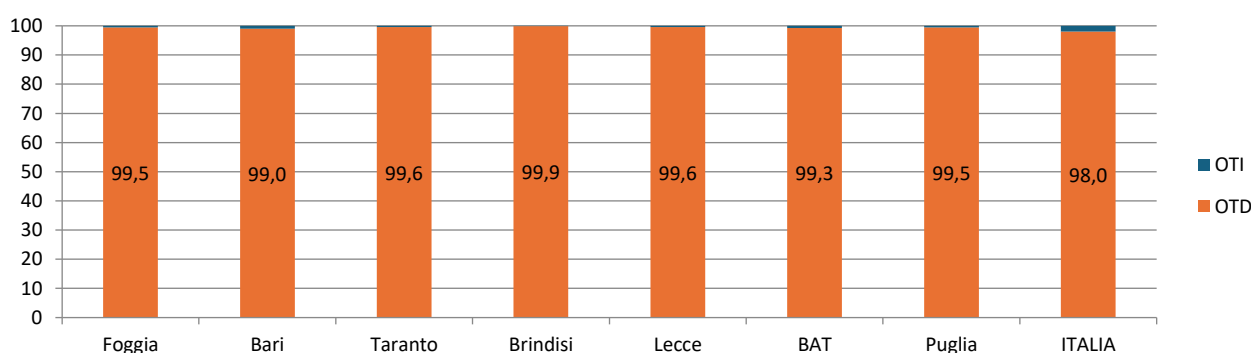
In dettaglio il numero delle giornate delle operaie agricole totali non aventi diritto alla contribuzione in Puglia è stato per la componente OTI di 948 unità, e di 174.225 per la componente OTD.

Le summenzionate variazioni sono state condizionate da una diminuzione generalizzata delle giornate delle operaie agricole non aventi diritto alla contribuzione in 4 delle 6 province, con una diminuzione registrata in 3 province per le OTD e in 3 province per le OTI (Fig. 56).

In percentuale la diminuzione registrata per le giornate dal 2023 al 2024 è stata del 4,1% sul totale delle giornate delle operaie agricole non aventi diritto alla contribuzione; del 3,0% per la componente OTD e del 69,7% per la componente OTI.

A seguito delle succitate variazioni il peso delle giornate della componente OTD non avente diritto alla contribuzione a livello regionale è passato dal 98,3% al 99,5%, con pesi registrati nelle varie province oscillanti dal 99,0% di Bari al 99,9% di Brindisi. Queste variazioni, in tutte le province eccetto che a Foggia e Lecce hanno fatto diminuire il peso della componente OTD totale non avente diritto alla contribuzione a vantaggio della componente OTI totale non avente diritto alla contribuzione (Fig. 59).

**Fig. 59 - Ripartizione percentuale numero giornate OTD e OTI agricoli non aventi diritto alla contribuzione per territorio - Femmine - Anno 2024**



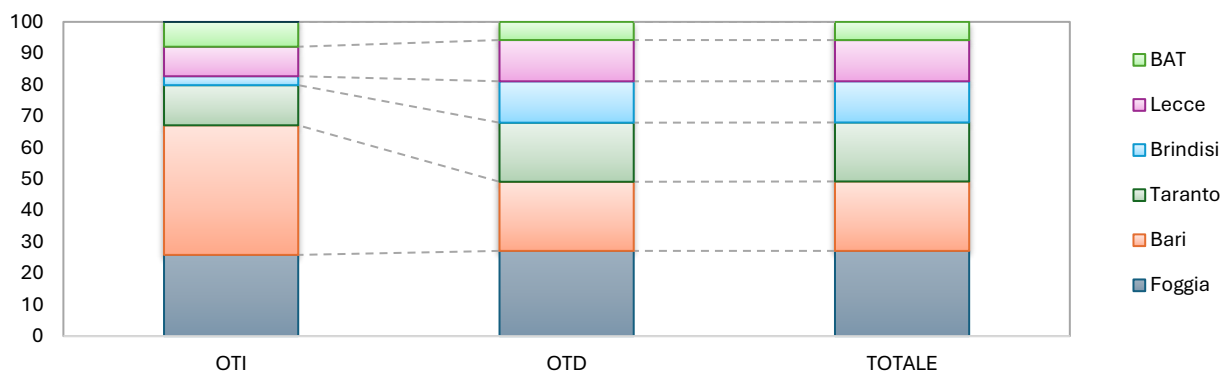
Fonte: elaborazioni su dati INPS

Analizzando la distribuzione delle giornate delle operaie agricole a livello provinciale per le non aventi diritto alla contribuzione, il peso delle province di Taranto e Lecce è diminuito per le OTD; il peso delle province di Foggia e Lecce è diminuito per le OTI. A seguito delle sopraccennate variazioni le province di Taranto e Lecce hanno visto diminuire il peso delle giornate delle operaie agricole totali non aventi diritto alla contribuzione.

Foggia concentra il 27,1% delle giornate delle OTD agricole non aventi diritto alla contribuzione, e poi, in ordine di grandezza, Bari, Taranto, Brindisi, Lecce e BAT. Per le giornate delle OTI agricole non

aventi diritto alla contribuzione, invece, il 41,2% è impiegato a Bari, e in successione Foggia, Taranto, Lecce, BAT e Brindisi. I pesi delle giornate delle OTD e OTI agricole non aventi diritto alla contribuzione hanno portato a concentrare il 27,1% delle operaie agricole totali a Foggia, e a seguire Bari, Taranto, Lecce, Brindisi e BAT (Fig. 60).

**Fig.60 - Ripartizione percentuale numero giornate operai totali, OTI e OTD agricoli non aventi diritto alla contribuzione per provincia - Femmine - Anno 2024**



Fonte: elaborazioni su dati INPS

Il peso delle giornate delle operaie agricole non aventi diritto alla contribuzione rispetto al totale delle giornate delle operaie agricole è stato per le OTD a livello regionale del 3,2% con pesi a livello provinciale dal 2,3% di Brindisi al 4,1% di BAT; per le OTI a livello regionale dell'1,4% con pesi a livello provinciale dallo 0,4% di Brindisi al 3,1% di Bari e per le operaie totali a livello regionale del 3,2% con pesi a livello provinciale dal 2,3% di Brindisi al 4,1% di BAT.

## 6. GLI OPERAI AGRICOLI STRANIERI NON AVENTI DIRITTO ALLA CONTRIBUZIONE

### 6.1 Numero OTD e OTI agricoli stranieri non aventi diritto alla contribuzione

Dal 2023 al 2024 il numero degli operai agricoli stranieri non aventi diritto alla contribuzione in Puglia è aumentato di 1.576 unità, condizionato da un aumento del numero della componente OTD e da un aumento del numero della componente OTI, assestandosi a 13.054 unità (Tab. 10).

**Tab. 10 – Numero OTD e OTI agricoli e relative giornate dei lavoratori stranieri non aventi diritto alla contribuzione – Anni 2023 e 2024**

Territorio	Numero					
	2023			2024		
	OTI	OTD	TOTALE	OTI	OTD	TOTALE
Foggia	17	5.000	5.017	21	5.376	5.397
Bari	19	2.314	2.333	29	2.529	2.558
Taranto	3	1.236	1.239	2	1.510	1.512
Brindisi	4	806	810	1	998	999
Lecce	23	1.083	1.106	12	1.485	1.497
BAT	2	971	973	4	1.087	1.091
<b>Puglia</b>	<b>68</b>	<b>11.410</b>	<b>11.478</b>	<b>69</b>	<b>12.985</b>	<b>13.054</b>
<b>ITALIA</b>	<b>1.988</b>	<b>109.436</b>	<b>111.424</b>	<b>1.889</b>	<b>121.847</b>	<b>123.736</b>
Territorio	Giornate					
	2023			2024		
	OTI	OTD	TOTALE	OTI	OTD	TOTALE
Foggia	215	103.465	103.680	489	111.184	111.673
Bari	428	36.697	37.125	444	40.869	41.313
Taranto	73	26.171	26.244	2	32.850	32.852
Brindisi	38	16.445	16.483	10	20.531	20.541
Lecce	552	20.625	21.177	277	29.220	29.497
BAT	77	16.679	16.756	91	19.431	19.522
<b>Puglia</b>	<b>1.383</b>	<b>220.082</b>	<b>221.465</b>	<b>1.313</b>	<b>254.085</b>	<b>255.398</b>
<b>ITALIA</b>	<b>44.899</b>	<b>2.246.381</b>	<b>2.291.280</b>	<b>43.163</b>	<b>2.551.910</b>	<b>2.595.073</b>

Fonte: elaborazioni su dati INPS

In dettaglio il numero di operai agricoli stranieri non aventi diritto alla contribuzione in Puglia è stato per la componente OTI di 69 unità, e di 12.985 per la componente OTD.

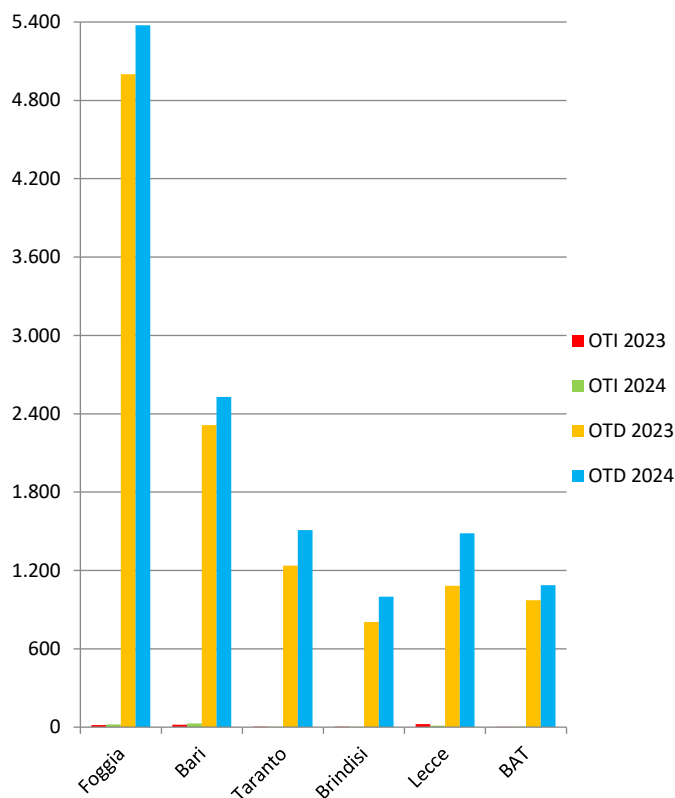
Le suddette variazioni sono state condizionate da un aumento generalizzato degli operai agricoli stranieri non aventi diritto alla contribuzione in 6 delle 6 province, con un aumento registrato in 6 province per gli OTD e in 3 province per gli OTI (Fig. 61).

In percentuale l'aumento registrato dal 2023 al 2024 è stato del 13,7% sul totale degli operai agricoli stranieri non aventi diritto alla contribuzione; del 13,8% per la componente OTD e dell'1,5% per la componente OTI.

A seguito delle summenzionate variazioni il peso della componente OTD straniera non avente diritto alla contribuzione a livello regionale è passato dal 99,4% al 99,5%, con pesi registrati nelle varie province oscillanti dal 98,9% di Bari al 99,9% di Brindisi. Queste variazioni, in tutte le province eccetto che a Lecce, Brindisi e Taranto hanno fatto diminuire il peso della componente OTD straniera non

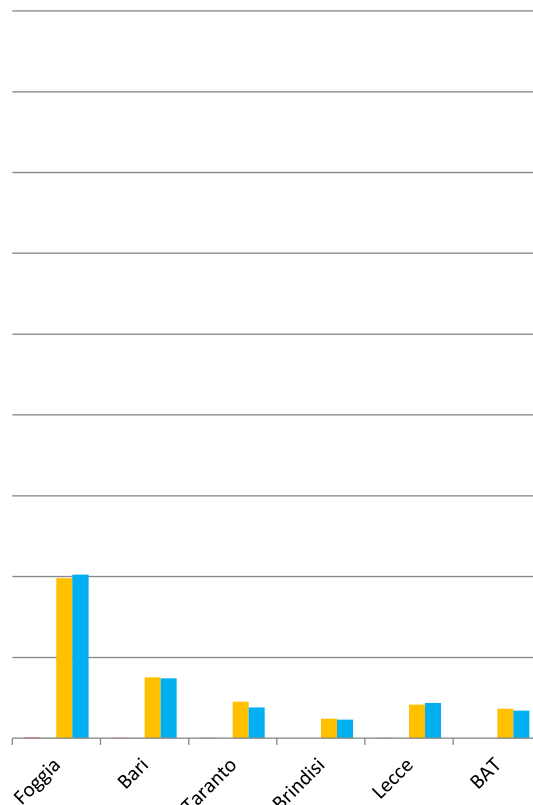
avente diritto alla contribuzione a vantaggio della componente OTI straniera non avente diritto alla contribuzione (Fig. 63).

**Fig. 61 - Numero OTD e OTI agricoli stranieri non aventi diritto alla contribuzione - Anni 2023 e 2024**



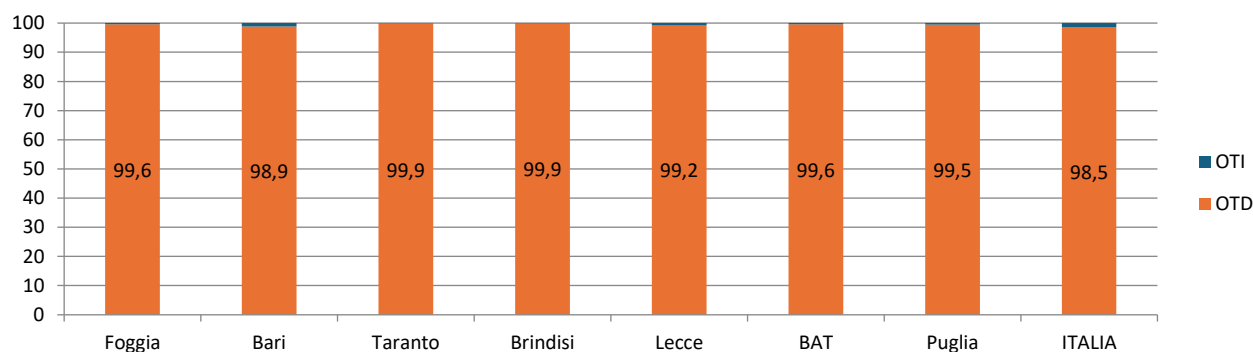
Fonte: elaborazioni su dati INPS

**Fig. 62 - Numero OTD e OTI agricoli stranieri non aventi diritto alla contribuzione - Femmine - Anni 2023 e 2024**



Fonte: elaborazioni su dati INPS

**Fig. 63 - Ripartizione percentuale numero OTD e OTI agricoli stranieri non aventi diritto alla contribuzione per territorio - Anno 2024**



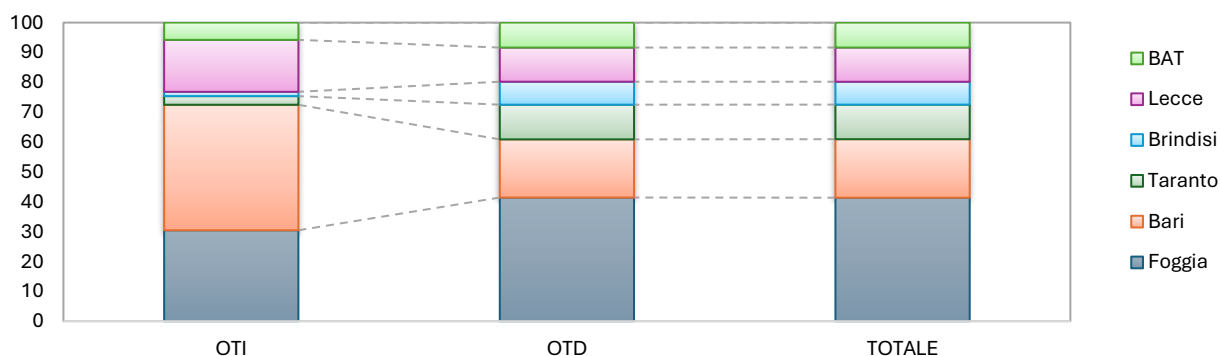
Fonte: elaborazioni su dati INPS

Analizzando la distribuzione degli operai agricoli stranieri a livello provinciale per i non aventi diritto alla contribuzione, il peso delle province di Foggia, Bari e BAT è diminuito per gli OTD; il peso delle province di Lecce, Brindisi e Taranto è diminuito per gli OTI. A seguito delle succitate variazioni le

province di Foggia, Bari e BAT hanno visto diminuire il peso degli operai agricoli stranieri totali non aventi diritto alla contribuzione.

Foggia concentra il 41,4% degli OTD agricoli stranieri non aventi diritto alla contribuzione, e poi, in ordine di grandezza, Bari, Taranto, Lecce, BAT e Brindisi. Per gli OTI agricoli stranieri non aventi diritto alla contribuzione, invece, il 42,0% è impiegato a Bari, e in successione Foggia, Lecce, BAT, Taranto e Brindisi. I pesi degli OTD e OTI agricoli stranieri non aventi diritto alla contribuzione hanno portato a concentrare il 41,3% degli operai agricoli stranieri totali a Foggia, e a seguire Bari, Taranto, Lecce, BAT e Brindisi (Fig. 64).

**Fig. 64 - Ripartizione percentuale numero operai totali, OTI e OTD agricoli stranieri non aventi diritto alla contribuzione per provincia - Anno 2024**



Fonte: elaborazioni su dati INPS

Il peso degli operai agricoli stranieri non aventi diritto alla contribuzione rispetto al totale degli operai agricoli stranieri è stato per gli OTD stranieri a livello regionale del 30,6% con pesi a livello provinciale dal 24,1% di Taranto al 41,4% di Lecce; per gli OTI stranieri a livello regionale del 25,0% con pesi a livello provinciale dal 7,7% di Brindisi al 29,9% di Bari e per gli operai totali stranieri a livello regionale del 30,5% con pesi a livello provinciale dal 24,1% di Taranto al 41,0% di Lecce.

### 6.1.1 Le operaie agricole straniere non aventi diritto alla contribuzione

Dal 2023 al 2024 il numero delle operaie agricole straniere non aventi diritto alla contribuzione in Puglia è diminuito di 34 unità, condizionato da una diminuzione del numero della componente OTD e da una diminuzione del numero della componente OTI, assestandosi a 2.498 unità (Tab. 11).

In dettaglio il numero di operaie agricole straniere non aventi diritto alla contribuzione in Puglia è stato per la componente OTI di 5 unità, e di 2.493 per la componente OTD.

Le sopraccennate variazioni sono state condizionate da una diminuzione generalizzata delle operaie agricole straniere non aventi diritto alla contribuzione in 4 delle 6 province, con una diminuzione registrata in 4 province per le OTD e in 3 province per le OTI (Fig. 62).

In percentuale la diminuzione registrata dal 2023 al 2024 è stata dell'1,3% sul totale delle operaie agricole straniere non aventi diritto alla contribuzione; dell'1,2% per la componente OTD e del 44,4% per la componente OTI.

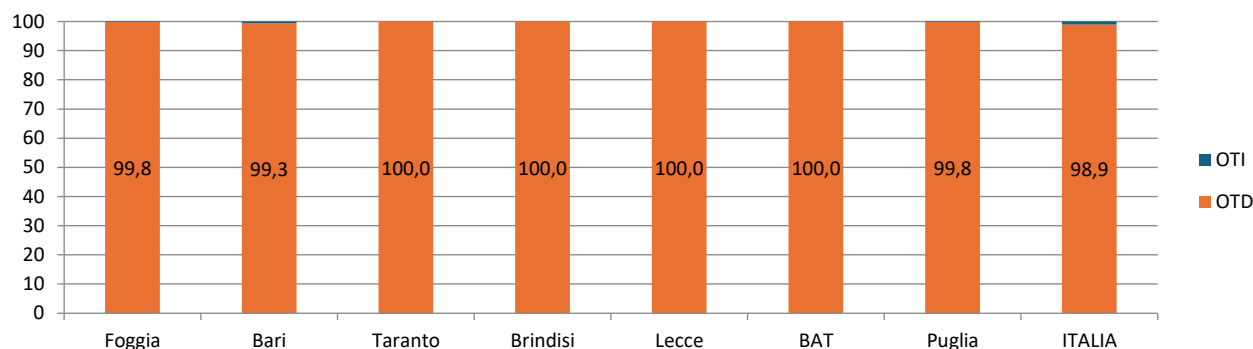
**Tab. 11 – Numero OTD e OTI agricoli e relative giornate dei lavoratori stranieri non aventi diritto alla contribuzione – Femmine - Anni 2023 e 2024**

Territorio	Numero					
	2023			2024		
	OTI	OTD	TOTALE	OTI	OTD	TOTALE
Foggia	4	1.188	1.192	2	1.215	1.217
Bari	1	452	453	3	444	447
Taranto	1	271	272	0	229	229
Brindisi	0	144	144	0	138	138
Lecce	3	250	253	0	262	262
BAT	0	218	218	0	205	205
<b>Puglia</b>	<b>9</b>	<b>2.523</b>	<b>2.532</b>	<b>5</b>	<b>2.493</b>	<b>2.498</b>
<b>ITALIA</b>	<b>308</b>	<b>26.715</b>	<b>27.023</b>	<b>283</b>	<b>26.484</b>	<b>26.767</b>
Territorio	Giornate					
	2023			2024		
	OTI	OTD	TOTALE	OTI	OTD	TOTALE
Foggia	57	24.311	24.368	61	24.757	24.818
Bari	7	7.209	7.216	91	7.982	8.073
Taranto	4	5.311	5.315	0	4.824	4.824
Brindisi	0	2.985	2.985	0	2.738	2.738
Lecce	65	3.931	3.996	0	3.900	3.900
BAT	0	3.648	3.648	0	3.648	3.648
<b>Puglia</b>	<b>133</b>	<b>47.395</b>	<b>47.528</b>	<b>152</b>	<b>47.849</b>	<b>48.001</b>
<b>ITALIA</b>	<b>6.472</b>	<b>529.262</b>	<b>535.734</b>	<b>6.328</b>	<b>526.590</b>	<b>532.918</b>

Fonte: elaborazioni su dati INPS

A seguito delle suddette variazioni il peso della componente OTD straniera non avente diritto alla contribuzione a livello regionale è passato dal 99,6% al 99,8%, con pesi registrati nelle varie province oscillanti dal 99,3% di Bari al 100,0% di Taranto. Queste variazioni, in tutte le province eccetto che a Bari hanno fatto aumentare il peso della componente OTD straniera non avente diritto alla contribuzione a svantaggio della componente OTI straniera non avente diritto alla contribuzione (Fig. 65).

**Fig. 65 - Ripartizione percentuale numero OTD e OTI agricoli stranieri non aventi diritto alla contribuzione per territorio - Femmine - Anno 2024**

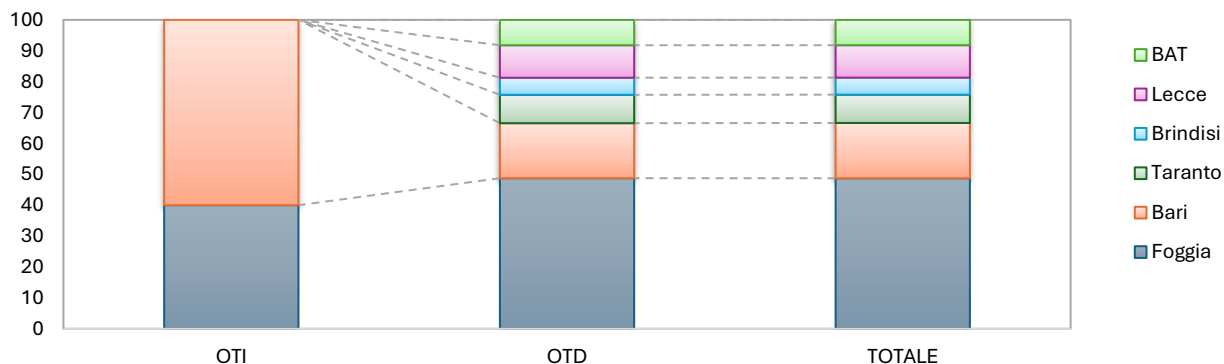


Fonte: elaborazioni su dati INPS

Analizzando la distribuzione delle operaie agricole straniere a livello provinciale per le non aventi diritto alla contribuzione, il peso delle province di Lecce e Foggia è aumentato per gli OTD; il peso delle province di Lecce, Taranto e Foggia è diminuito per gli OTI. A seguito delle summenzionate variazioni le province di Taranto, BAT e Brindisi hanno visto diminuire il peso delle operaie agricole totali non aventi diritto alla contribuzione.

Foggia concentra il 48,7% delle OTD agricole straniere non aventi diritto alla contribuzione, e poi, in ordine di grandezza, Bari, Lecce, Taranto, BAT e Brindisi. Per le OTI agricole straniere non aventi diritto alla contribuzione, invece, il 60,0% è impiegato a Bari, e in successione Foggia, Taranto, Brindisi, Lecce e BAT. I pesi delle OTD e OTI agricole straniere hanno portato a concentrare il 48,7% delle operaie agricole straniere totali non aventi diritto alla contribuzione a Foggia, e a seguire Bari, Lecce, Taranto, BAT e Brindisi (Fig. 66).

**Fig. 66 - Ripartizione percentuale numero operai totali, OTI e OTD agricoli stranieri non aventi diritto alla contribuzione per provincia - Femmine - Anno 2024**



Fonte: elaborazioni su dati INPS

Il peso delle operaie agricole straniere non aventi diritto alla contribuzione rispetto al totale delle operaie agricole straniere è stato per le OTD straniere a livello regionale del 22,5% con pesi a livello provinciale dal 12,8% di Brindisi al 27,0% di Foggia; per le OTI straniere a livello regionale del 17,9% con pesi a livello provinciale dallo 0,0% di BAT al 27,3% di Bari e per le operaie totali straniere a livello regionale del 22,5% con pesi a livello provinciale dal 12,8% di Brindisi al 27,0% di Foggia.

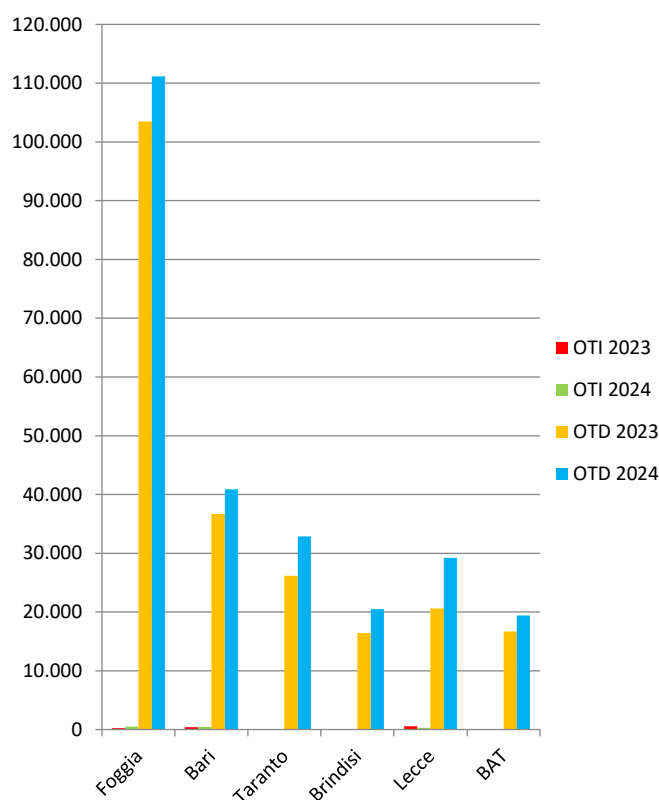
## 6.2 Numero giornate OTD e OTI agricoli stranieri non aventi diritto alla contribuzione

Dal 2023 al 2024 il numero delle giornate degli operai agricoli stranieri non aventi diritto alla contribuzione in Puglia è aumentato di 33.933 unità, condizionato da un aumento del numero delle giornate della componente OTD e da una diminuzione del numero delle giornate della componente OTI, assestandosi a 255.398 unità (Tab. 10).

In dettaglio il numero delle giornate degli operai agricoli stranieri non aventi diritto alla contribuzione in Puglia è stato per la componente OTI di 1.313 unità, e di 254.085 per la componente OTD.

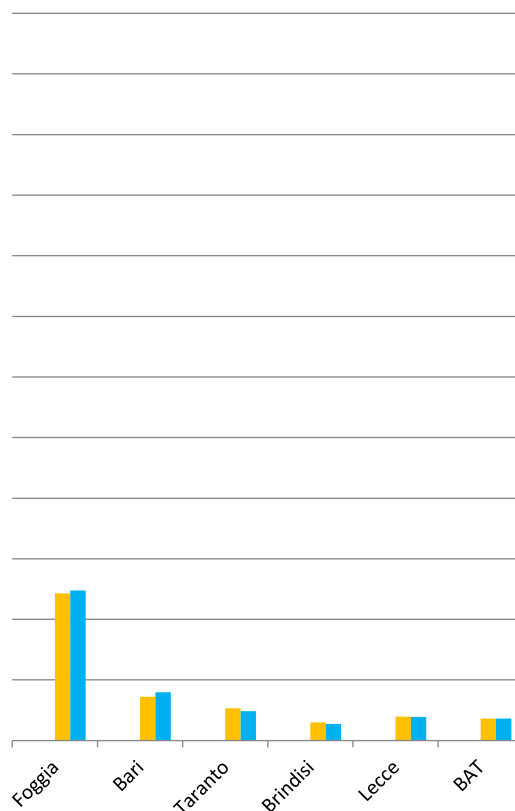
Le succitate variazioni sono state condizionate da un aumento generalizzato delle giornate degli operai agricoli stranieri non aventi diritto alla contribuzione in 6 delle 6 province, con un aumento registrato in 6 province per gli OTD e in 3 province per gli OTI (Fig. 67).

**Fig. 67 - Numero giornate OTD e OTI agricoli stranieri non aventi diritto alla contribuzione - Anni 2023 e 2024**



Fonte: elaborazioni su dati INPS

**Fig. 68 - Numero giornate OTD e OTI agricoli stranieri non aventi diritto alla contribuzione - Femmine - Anni 2023 e 2024**



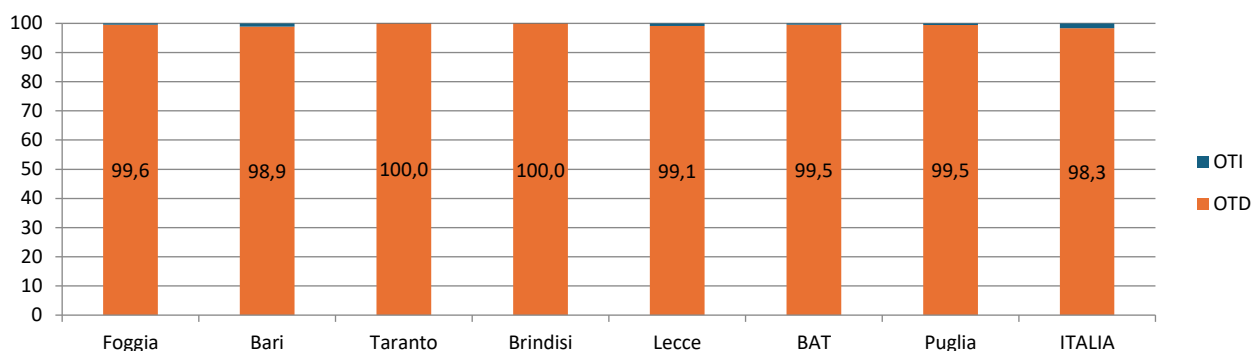
Fonte: elaborazioni su dati INPS

In percentuale l'aumento registrato dal 2023 al 2024 è stato del 15,3% sul totale degli operai agricoli stranieri non aventi diritto alla contribuzione; del 15,5% per la componente OTD mentre per gli OTI si è registrata una diminuzione del 5,1%.

A seguito delle sopraccennate variazioni il peso delle giornate della componente OTD straniera non avente diritto alla contribuzione a livello regionale è passato dal 99,4% al 99,5%, con pesi registrati

nelle varie province oscillanti dal 98,9% di Bari al 100,0% di Taranto. Queste variazioni, in tutte le province eccetto che a Foggia e BAT hanno fatto aumentare il peso della componente OTD straniera non avente diritto alla contribuzione a svantaggio della componente OTI straniera non avente diritto alla contribuzione (Fig. 69).

**Fig. 69 - Ripartizione percentuale numero giornate OTD e OTI agricoli stranieri non aventi diritto alla contribuzione per territorio - Anno 2024**

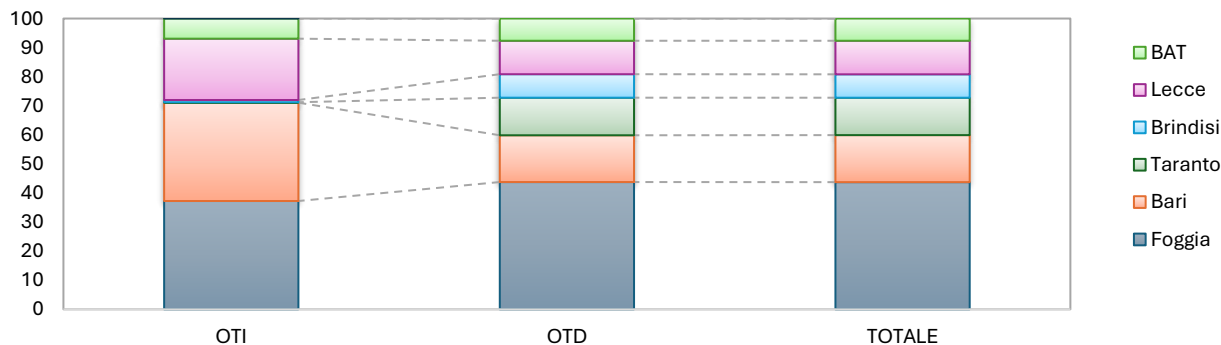


Fonte: elaborazioni su dati INPS

Analizzando la distribuzione delle giornate degli operai agricoli stranieri a livello provinciale per i non aventi diritto alla contribuzione, il peso delle province di Foggia e Bari è diminuito per gli OTD stranieri; il peso delle province di Lecce, Taranto e Brindisi è diminuito per gli OTI stranieri. A seguito delle suddette variazioni le province di Foggia e Bari hanno visto diminuire il peso delle giornate degli operai agricoli totali stranieri non aventi diritto alla contribuzione.

Foggia concentra il 43,8% delle giornate degli OTD agricoli non aventi diritto alla contribuzione, e poi, in ordine di grandezza, Bari, Taranto, Lecce, Brindisi e BAT. Per le giornate degli OTI agricoli il 37,2% è impiegato a Foggia, e in successione Bari, Lecce, BAT, Brindisi e Taranto. I pesi delle giornate degli OTD e OTI agricoli non aventi diritto alla contribuzione hanno portato a concentrare il 43,7% degli operai agricoli stranieri a Foggia, e a seguire Bari, Taranto, Lecce, Brindisi e BAT (Fig. 70).

**Fig. 70 - Ripartizione percentuale numero giornate operai totali, OTI e OTD agricoli stranieri non aventi diritto alla contribuzione per provincia - Anno 2024**



Fonte: elaborazioni su dati INPS

Il peso delle giornate degli operai agricoli stranieri non aventi diritto alla contribuzione rispetto al totale delle giornate degli operai agricoli stranieri è stato per gli OTD stranieri a livello regionale del

6,3% con pesi a livello provinciale dal 4,8% di Taranto all'11,4% di Lecce; per gli OTI stranieri a livello regionale del 2,8% con pesi a livello provinciale dallo 0,1% di Taranto al 4,0% di Foggia e per gli operai totali stranieri a livello regionale del 6,3% con pesi a livello provinciale dal 4,8% di Taranto all'11,1% di Lecce.

### 6.2.1 Le giornate delle operaie agricole straniere non aventi diritto alla contribuzione

Dal 2023 al 2024 il numero delle giornate delle operaie agricole straniere non aventi diritto alla contribuzione in Puglia è aumentato di 473 unità, condizionato da un aumento del numero delle giornate della componente OTD e da un aumento del numero delle giornate della componente OTI, assestandosi a 48.001 unità (Tab. 11).

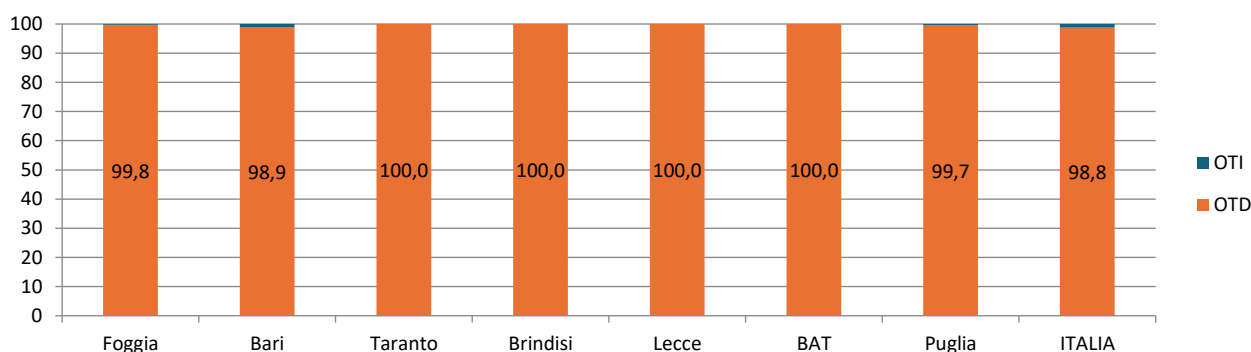
In dettaglio il numero delle giornate delle operaie agricole straniere non aventi diritto alla contribuzione in Puglia è stato per la componente OTI di 152 unità, e di 47.849 per la componente OTD.

Le summenzionate variazioni sono state condizionate da una diminuzione generalizzata delle giornate delle operaie agricole straniere non aventi diritto alla contribuzione in 3 delle 6 province, con una diminuzione registrata in 3 province per le OTD e in 2 province per le OTI (Fig. 68).

In percentuale l'aumento registrato per le giornate dal 2023 al 2024 è stato dell'1,0% sul totale delle giornate delle operaie agricole straniere non aventi diritto alla contribuzione; dell'1,0% per la componente OTD e del 14,3% per la componente OTI.

A seguito delle succitate variazioni il peso delle giornate della componente OTD straniera non avente diritto alla contribuzione a livello regionale è passato dal 99,72% al 99,7%, con pesi registrati nelle varie province oscillanti dal 98,9% di Bari al 100,0% di Taranto. Queste variazioni, in tutte le province eccetto che a Lecce e Taranto hanno fatto diminuire il peso della componente OTD straniera non avente diritto alla contribuzione a vantaggio della componente OTI straniera non avente diritto alla contribuzione (Fig. 71).

**Fig. 71 - Ripartizione percentuale numero giornate OTD e OTI agricoli stranieri non aventi diritto alla contribuzione per territorio - Femmine - Anno 2024**

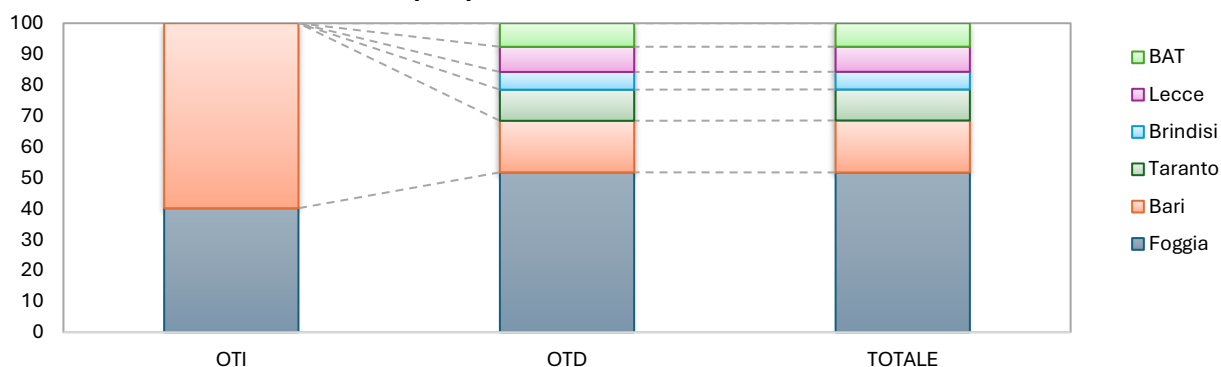


Fonte: elaborazioni su dati INPS

Analizzando la distribuzione delle giornate delle operaie agricole straniere a livello provinciale per le non aventi diritto alla contribuzione, il peso delle province di Foggia e Bari è aumentato per le OTD straniere; il peso delle province di Lecce, Taranto e Foggia è diminuito per le OTI straniere. A seguito delle sopraccennate variazioni le province di Foggia e Bari hanno visto aumentare il peso delle operaie agricole totali straniere non aventi diritto alla contribuzione.

Foggia concentra il 51,7% delle giornate delle OTD agricole non aventi diritto alla contribuzione, e poi, in ordine di grandezza, Bari, Taranto, Lecce, BAT e Brindisi. Per le giornate delle OTI agricole non aventi diritto alla contribuzione, invece, il 59,9% è impiegato a Bari, e in successione Foggia, Taranto, Brindisi, Lecce e BAT. I pesi delle giornate delle OTD e OTI agricole non aventi diritto alla contribuzione hanno portato a concentrare il 51,7% delle operaie agricole totali a Foggia, e a seguire Bari, Taranto, Lecce, BAT e Brindisi (Fig. 72).

**Fig. 72 - Ripartizione percentuale numero giornate operai totali, OTI e OTD agricoli stranieri non aventi diritto alla contribuzione per provincia - Femmine - Anno 2024**



Fonte: elaborazioni su dati INPS

Il peso delle giornate delle operaie agricole straniere non aventi diritto alla contribuzione rispetto al totale delle giornate delle operaie agricole straniere è stato per le OTD straniere a livello regionale del 4,4% con pesi a livello provinciale dal 2,2% di Brindisi al 6,1% di Foggia; per le OTI straniere a livello regionale del 3,0% con pesi a livello provinciale dallo 0,0% di BAT al 6,5% di Bari e per le operaie totali straniere a livello regionale del 4,3% con pesi a livello provinciale dal 2,2% di Brindisi al 6,1% di Foggia.

## 7. GLI OPERAI AGRICOLI COMUNITARI NON AVENTI DIRITTO ALLA CONTRIBUZIONE

### 7.1 Numero OTD e OTI agricoli comunitari non aventi diritto alla contribuzione

Dal 2023 al 2024 il numero degli operai agricoli comunitari non aventi diritto alla contribuzione in Puglia è diminuito di 363 unità, condizionato da una diminuzione del numero della componente OTD e da una diminuzione del numero della componente OTI, assestandosi a 3.451 unità (Tab. 12).

**Tab. 12 – Numero OTD e OTI agricoli e relative giornate dei lavoratori comunitari non aventi diritto alla contribuzione – Anni 2023 e 2024**

Territorio	Numero					
	2023			2024		
	OTI	OTD	TOTALE	OTI	OTD	TOTALE
Foggia	8	2.399	<b>2.407</b>	7	2.224	<b>2.231</b>
Bari	2	262	<b>264</b>	3	217	<b>220</b>
Taranto	2	306	<b>308</b>	0	273	<b>273</b>
Brindisi	1	128	<b>129</b>	0	98	<b>98</b>
Lecce	2	169	<b>171</b>	0	171	<b>171</b>
BAT	1	534	<b>535</b>	0	458	<b>458</b>
<b>Puglia</b>	<b>16</b>	<b>3.798</b>	<b>3.814</b>	<b>10</b>	<b>3.441</b>	<b>3.451</b>
<b>ITALIA</b>	<b>282</b>	<b>33.557</b>	<b>33.839</b>	<b>309</b>	<b>30.965</b>	<b>31.274</b>

Territorio	Giornate					
	2023			2024		
	OTI	OTD	TOTALE	OTI	OTD	TOTALE
Foggia	90	41.931	<b>42.021</b>	196	36.640	<b>36.836</b>
Bari	71	3.889	<b>3.960</b>	42	3.553	<b>3.595</b>
Taranto	47	6.654	<b>6.701</b>	0	5.551	<b>5.551</b>
Brindisi	10	2.438	<b>2.448</b>	0	1.654	<b>1.654</b>
Lecce	79	2.611	<b>2.690</b>	0	2.862	<b>2.862</b>
BAT	36	8.385	<b>8.421</b>	0	7.516	<b>7.516</b>
<b>Puglia</b>	<b>333</b>	<b>65.908</b>	<b>66.241</b>	<b>238</b>	<b>57.776</b>	<b>58.014</b>
<b>ITALIA</b>	<b>6.416</b>	<b>672.170</b>	<b>678.586</b>	<b>6.997</b>	<b>624.835</b>	<b>631.832</b>

Fonte: elaborazioni su dati INPS

In dettaglio il numero di operai agricoli comunitari non aventi diritto alla contribuzione in Puglia è stato per la componente OTI di 10 unità, e di 3.441 per la componente OTD.

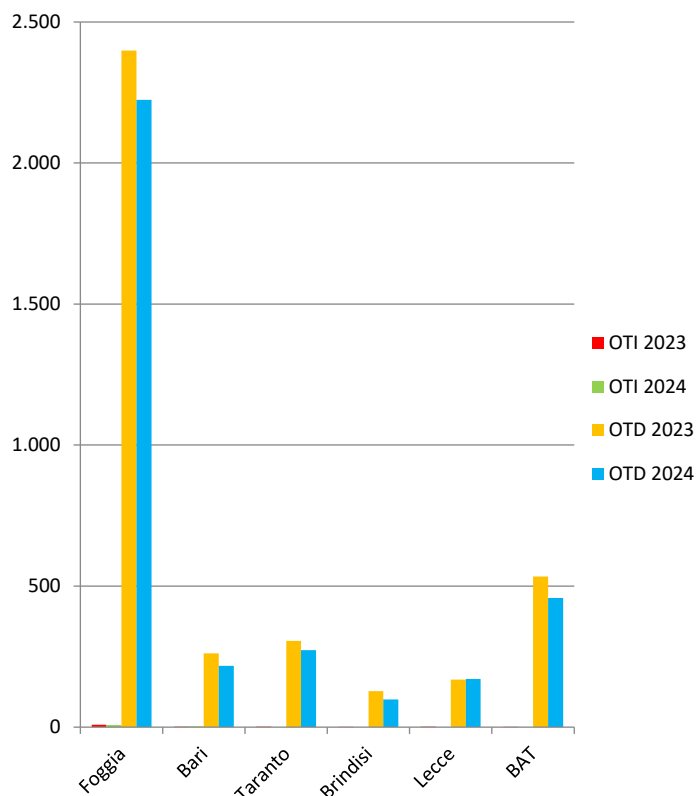
Le suddette variazioni sono state condizionate da una diminuzione generalizzata degli operai agricoli comunitari non aventi diritto alla contribuzione in 5 delle 6 province, con una diminuzione registrata in 5 province per gli OTD e in 5 province per gli OTI (Fig. 73).

In percentuale la diminuzione registrata dal 2023 al 2024 è stata del 9,5% sul totale degli operai agricoli comunitari non aventi diritto alla contribuzione; del 9,4% per la componente OTD e del 37,5% per la componente OTI.

A seguito delle summenzionate variazioni il peso della componente OTD comunitaria non avente diritto alla contribuzione a livello regionale è passato dal 99,6% al 99,7%, con pesi registrati nelle varie province oscillanti dal 98,6% di Bari al 100,0% di Taranto. Queste variazioni, in tutte le province eccetto che a Bari hanno fatto aumentare il peso della componente OTD comunitaria non avente

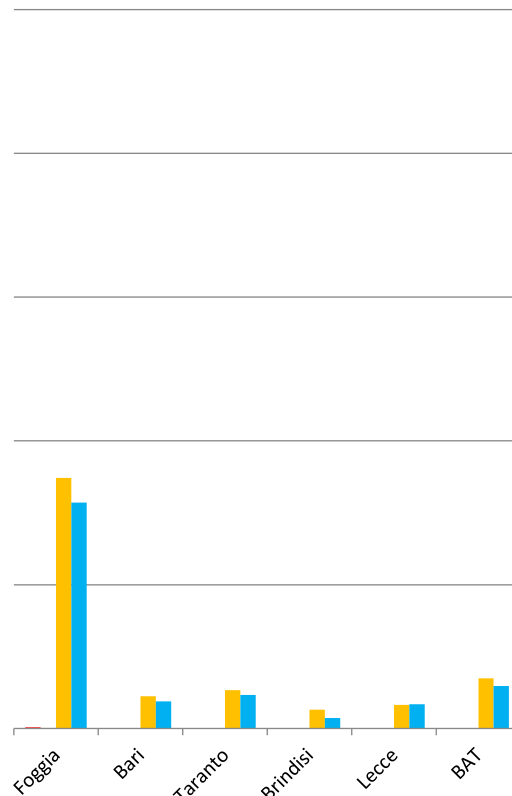
diritto alla contribuzione a svantaggio della componente OTI comunitaria non avente diritto alla contribuzione (Fig. 75).

**Fig. 73 - Numero OTD e OTI agricoli comunitari non aventi diritto alla contribuzione - Anni 2023 e 2024**



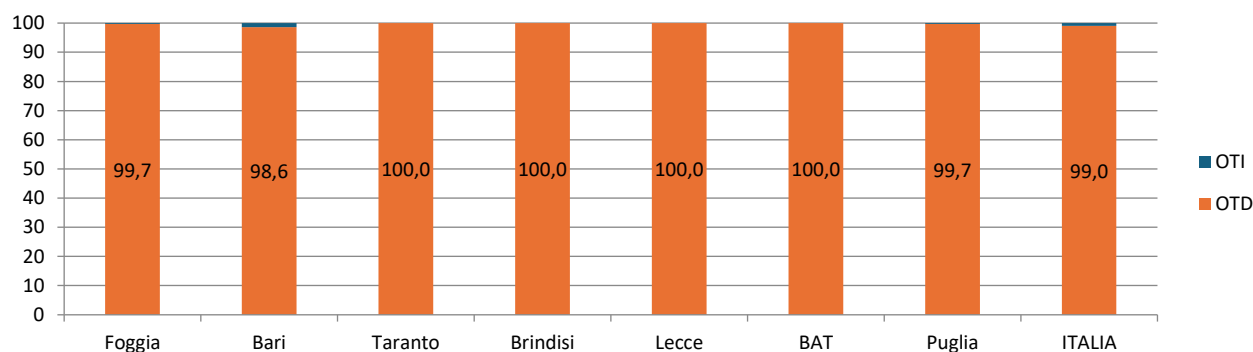
Fonte: elaborazioni su dati INPS

**Fig. 74 - Numero OTD e OTI agricoli comunitari non aventi diritto alla contribuzione - Femmine - Anni 2023 e 2024**



Fonte: elaborazioni su dati INPS

**Fig. 75 - Ripartizione percentuale numero OTD e OTI agricoli comunitari non aventi diritto alla contribuzione per territorio - Anno 2024**



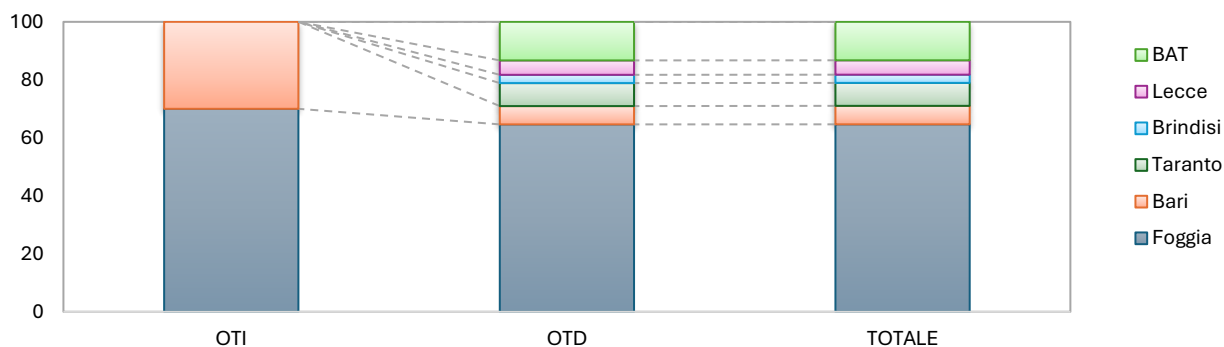
Fonte: elaborazioni su dati INPS

Analizzando la distribuzione degli operai agricoli comunitari a livello provinciale per i non aventi diritto alla contribuzione, il peso delle province di Lecce e Foggia è aumentato per gli OTD; il peso delle province di Bari e Foggia è aumentato per gli OTI. A seguito delle succitate variazioni le province

di Lecce e Foggia hanno visto aumentare il peso degli operai agricoli totali non aventi diritto alla contribuzione.

Foggia concentra il 64,6% degli OTD agricoli comunitari non aventi diritto alla contribuzione, e poi, in ordine di grandezza, BAT, Taranto, Bari, Lecce e Brindisi. Per gli OTI agricoli comunitari non aventi diritto alla contribuzione il 70,0% è impiegato a Foggia, e in successione Bari, Taranto, Brindisi, Lecce e BAT. I pesi degli OTD e OTI agricoli comunitari non aventi diritto alla contribuzione hanno portato a concentrare il 64,6% degli operai agricoli comunitari totali a Foggia, e a seguire BAT, Taranto, Bari, Lecce e Brindisi (Fig. 76).

**Fig. 76 - Ripartizione percentuale numero operai totali, OTI e OTD agricoli comunitari non aventi diritto alla contribuzione per provincia - Anno 2024**



Fonte: elaborazioni su dati INPS

Il peso degli operai agricoli comunitari non aventi diritto alla contribuzione rispetto al totale degli operai agricoli comunitari è stato per gli OTD comunitari a livello regionale del 29,2% con pesi a livello provinciale dal 14,2% di Brindisi al 34,8% di Foggia; per gli OTI comunitari a livello regionale del 20,4% con pesi a livello provinciale dallo 0,0% di BAT al 27,3% di Bari e per gli operai totali comunitari a livello regionale del 29,1% con pesi a livello provinciale dal 14,1% di Brindisi al 34,8% di Foggia.

### 7.1.1 Le operaie agricole comunitarie non aventi diritto alla contribuzione

Dal 2023 al 2024 il numero delle operaie agricole comunitarie non aventi diritto alla contribuzione in Puglia è diminuito di 176 unità, condizionato da una diminuzione del numero della componente OTD e da una diminuzione del numero della componente OTI, assestandosi a 1.267 unità (Tab. 13).

In dettaglio il numero di operaie agricole comunitarie non aventi diritto alla contribuzione in Puglia è stato per la componente OTI di 3 unità, e di 1.264 per la componente OTD.

Le sopraccennate variazioni sono state condizionate da una diminuzione generalizzata delle operaie agricole comunitarie non aventi diritto alla contribuzione in 5 delle 6 province, con una diminuzione registrata in 5 province per le OTD e in 3 province per le OTI (Fig. 74).

In percentuale la diminuzione registrata dal 2023 al 2024 è stata del 12,2% sul totale delle operaie agricole comunitarie non aventi diritto alla contribuzione; del 12,0% per la componente OTD e del 50,0% per la componente OTI.

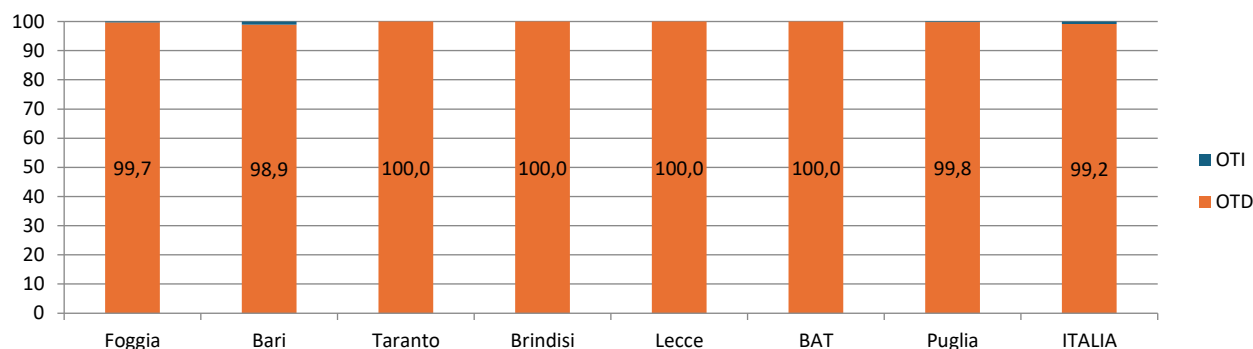
**Tab. 13 – Numero OTD e OTI agricoli e relative giornate dei lavoratori comunitari non aventi diritto alla contribuzione – Femmine - Anni 2023 e 2024**

Territorio	Numero					
	2023			2024		
	OTI	OTD	TOTALE	OTI	OTD	TOTALE
Foggia	4	871	875	2	786	788
Bari	0	112	112	1	94	95
Taranto	1	133	134	0	116	116
Brindisi	0	65	65	0	36	36
Lecce	1	82	83	0	84	84
BAT	0	174	174	0	148	148
<b>Puglia</b>	<b>6</b>	<b>1.437</b>	<b>1.443</b>	<b>3</b>	<b>1.264</b>	<b>1.267</b>
<b>ITALIA</b>	<b>104</b>	<b>12.517</b>	<b>12.621</b>	<b>98</b>	<b>11.743</b>	<b>11.841</b>
Territorio	Giornate					
	2023			2024		
	OTI	OTD	TOTALE	OTI	OTD	TOTALE
Foggia	57	15.765	15.822	61	14.136	14.197
Bari	0	1.427	1.427	15	1.517	1.532
Taranto	4	2.878	2.882	0	2.567	2.567
Brindisi	0	1.273	1.273	0	678	678
Lecce	32	1.350	1.382	0	1.164	1.164
BAT	0	2.804	2.804	0	2.476	2.476
<b>Puglia</b>	<b>93</b>	<b>25.497</b>	<b>25.590</b>	<b>76</b>	<b>22.538</b>	<b>22.614</b>
<b>ITALIA</b>	<b>2.068</b>	<b>249.692</b>	<b>251.760</b>	<b>1.923</b>	<b>236.440</b>	<b>238.363</b>

Fonte: elaborazioni su dati INPS

A seguito delle suddette variazioni il peso della componente OTD comunitaria non avente diritto alla contribuzione a livello regionale è passato dal 99,6% al 99,8%, con pesi registrati nelle varie province oscillanti dal 98,9% di Bari al 100,0% di Taranto. Queste variazioni, in tutte le province eccetto che a Bari hanno fatto aumentare il peso della componente OTD comunitaria non avente diritto alla contribuzione a svantaggio della componente OTI comunitaria non avente diritto alla contribuzione (Fig. 77).

**Fig. 77 - Ripartizione percentuale numero OTD e OTI agricoli comunitari non aventi diritto alla contribuzione per territorio - Femmine - Anno 2024**

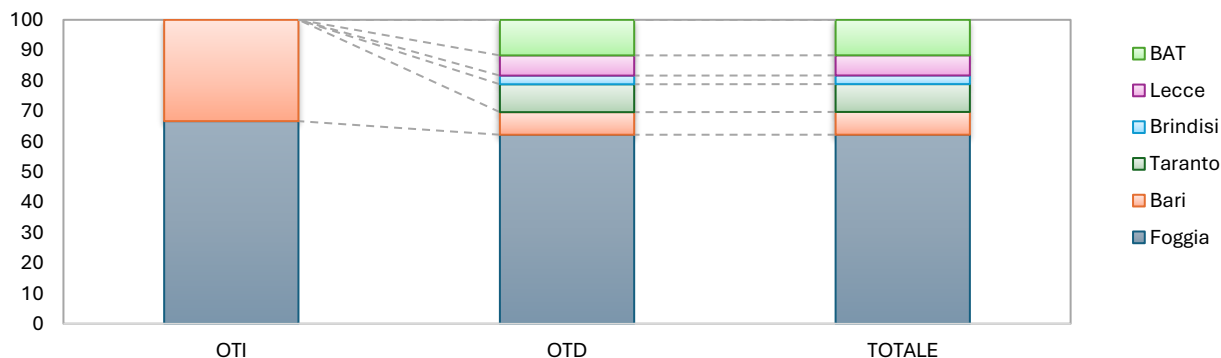


Fonte: elaborazioni su dati INPS

Analizzando la distribuzione delle operaie agricole comunitarie a livello provinciale per le non aventi diritto alla contribuzione, il peso delle province di Lecce e Foggia è aumentato per gli OTD; il peso delle province di Lecce e Taranto è diminuito per gli OTI. A seguito delle summenzionate variazioni le province di Lecce e Foggia hanno visto aumentare il peso delle operaie agricole totali non aventi diritto alla contribuzione.

Foggia concentra il 62,2% delle OTD agricole comunitarie non aventi diritto alla contribuzione, e poi, in ordine di grandezza, BAT, Taranto, Bari, Lecce e Brindisi. Per le OTI agricole comunitarie non aventi diritto alla contribuzione il 66,7% è impiegato a Foggia, e in successione Bari, Taranto, Brindisi, Lecce e BAT. I pesi delle OTD e OTI agricole comunitarie hanno portato a concentrare il 62,2% delle operaie agricole comunitarie totali non aventi diritto alla contribuzione a Foggia, e a seguire BAT, Taranto, Bari, Lecce e Brindisi (Fig. 78).

**Fig. 78 - Ripartizione percentuale numero operai totali, OTI e OTD agricoli comunitari non aventi diritto alla contribuzione per provincia - Femmine - Anno 2024**



Fonte: elaborazioni su dati INPS

Il peso delle operaie agricole comunitarie non aventi diritto alla contribuzione rispetto al totale delle operaie agricole comunitarie è stato per le OTD comunitarie a livello regionale del 22,7% con pesi a livello provinciale dall'8,5% di Brindisi al 27,6% di Foggia; per le OTI comunitarie a livello regionale del 25,0% con pesi a livello provinciale dallo 0,0% di BAT al 33,3% di Bari e per le operaie totali comunitarie a livello regionale del 22,7% con pesi a livello provinciale dall'8,5% di Brindisi al 27,6% di Foggia.

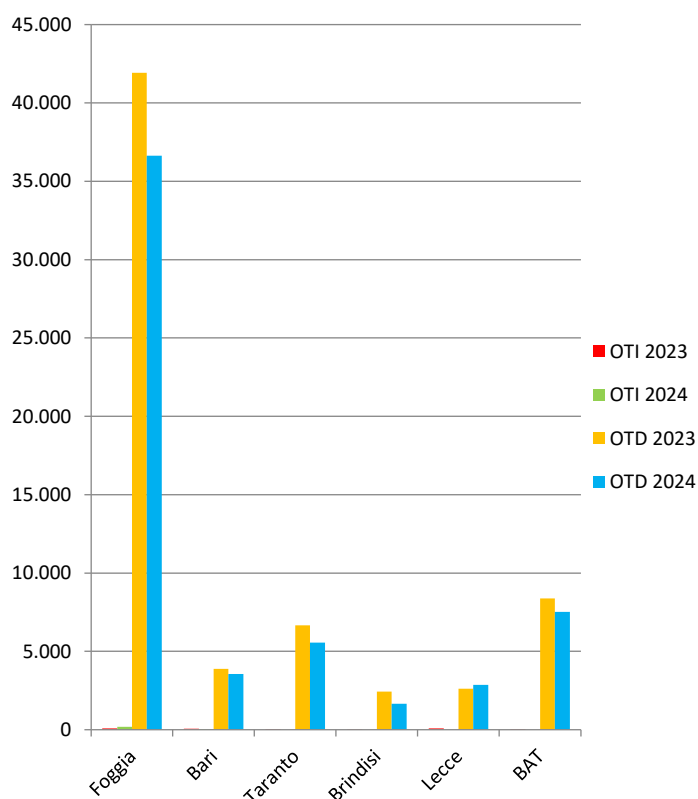
## 7.2 Numero giornate OTD e OTI agricoli comunitari non aventi diritto alla contribuzione

Dal 2023 al 2024 il numero delle giornate degli operai agricoli comunitari non aventi diritto alla contribuzione in Puglia è diminuito di 8.227 unità, condizionato da una diminuzione del numero delle giornate della componente OTD e da una diminuzione del numero delle giornate della componente OTI, assestandosi a 58.014 unità (Tab. 12).

In dettaglio il numero delle giornate degli operai agricoli comunitari non aventi diritto alla contribuzione in Puglia è stato per la componente OTI di 238 unità, e di 57.776 per la componente OTD.

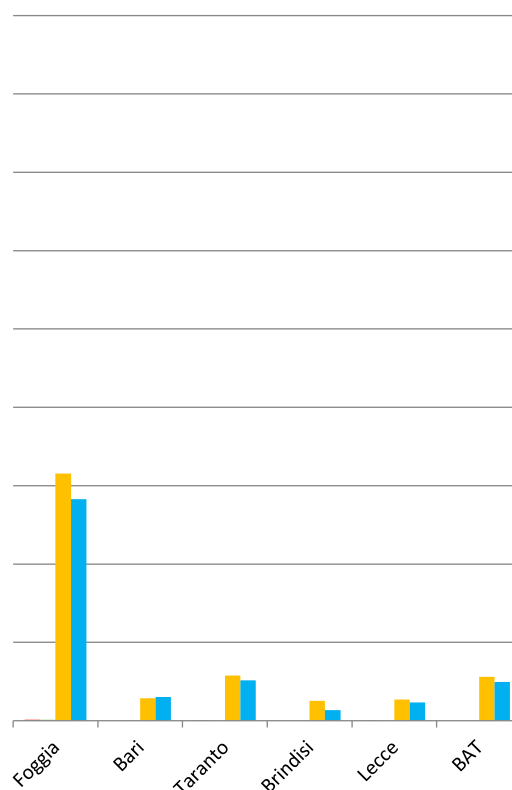
Le succitate variazioni sono state condizionate da una diminuzione generalizzata delle giornate degli operai agricoli comunitari non aventi diritto alla contribuzione in 5 delle 6 province, con una diminuzione registrata in 5 province per gli OTD e in 5 province per gli OTI (Fig. 79).

**Fig. 79 - Numero giornate OTD e OTI agricoli comunitari non aventi diritto alla contribuzione - Anni 2023 e 2024**



Fonte: elaborazioni su dati INPS

**Fig. 80 - Numero giornate OTD e OTI agricoli comunitari non aventi diritto alla contribuzione - Femmine - Anni 2023 e 2024**

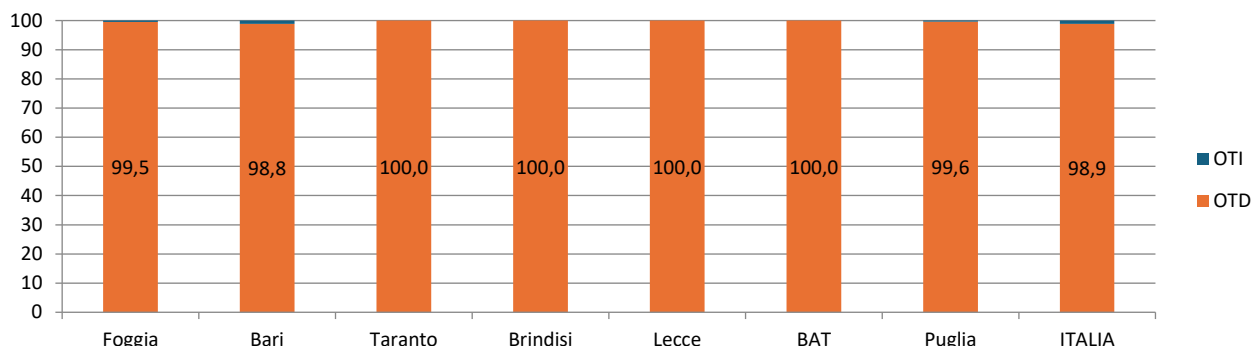


Fonte: elaborazioni su dati INPS

In percentuale la diminuzione registrata dal 2023 al 2024 è stata del 12,4% sul totale delle giornate degli operai agricoli comunitari non aventi diritto alla contribuzione; del 12,3% per la componente OTD e del 28,5% per la componente OTI.

A seguito delle sopraccennate variazioni il peso delle giornate della componente OTD comunitaria non avente diritto alla contribuzione a livello regionale è passato dal 99,5% al 99,6%, con pesi registrati nelle varie province oscillanti dal 98,8% di Bari al 100,0% di Taranto. Queste variazioni, in tutte le province eccetto che a Foggia hanno fatto aumentare il peso della componente OTD comunitaria non avente diritto alla contribuzione a svantaggio della componente OTI comunitaria non avente diritto alla contribuzione (Fig. 81).

**Fig. 81 - Ripartizione percentuale numero giornate OTD e OTI agricoli comunitari non aventi diritto alla contribuzione per territorio - Anno 2024**

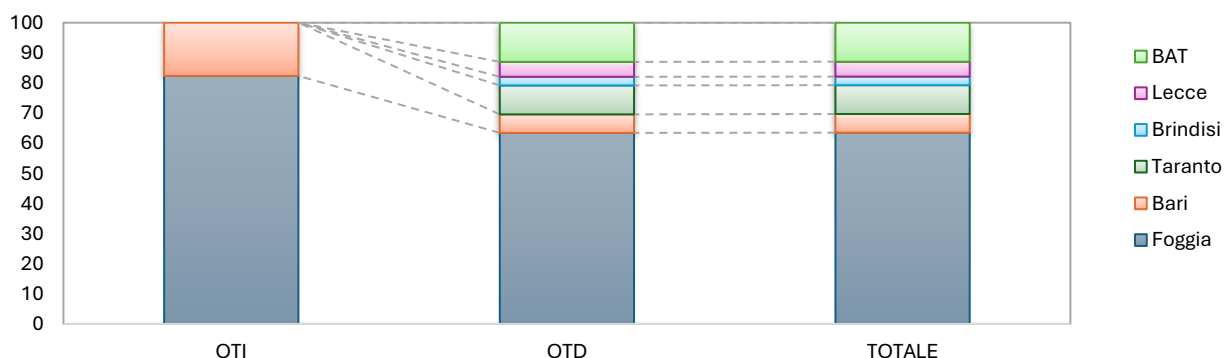


Fonte: elaborazioni su dati INPS

Analizzando la distribuzione delle giornate degli operai agricoli comunitari a livello provinciale per i non aventi diritto alla contribuzione, il peso delle province di Brindisi, Taranto e Foggia è diminuito per gli OTD comunitari; il peso della provincia di Foggia è aumentato per gli OTI comunitari. A seguito delle suddette variazioni le province di Brindisi e Taranto hanno visto diminuire il peso delle giornate degli operai agricoli totali comunitari non aventi diritto alla contribuzione.

Foggia concentra il 63,4% delle giornate degli OTD agricoli non aventi diritto alla contribuzione, e poi, in ordine di grandezza, BAT, Taranto, Bari, Lecce e Brindisi. Per le giornate degli OTI agricoli l'82,4% è impiegato a Foggia, e in successione Bari, Taranto, Brindisi, Lecce e BAT. I pesi delle giornate degli OTD e OTI agricoli non aventi diritto alla contribuzione hanno portato a concentrare il 63,5% degli operai agricoli comunitari a Foggia, e a seguire BAT, Taranto, Bari, Lecce e Brindisi (Fig. 82).

**Fig. 82 - Ripartizione percentuale numero giornate operai totali, OTI e OTD agricoli comunitari non aventi diritto alla contribuzione per provincia - Anno 2024**



Fonte: elaborazioni su dati INPS

Il peso delle giornate degli operai agricoli comunitari non aventi diritto alla contribuzione rispetto al totale delle giornate degli operai agricoli comunitari è stato per gli OTD comunitari a livello regionale del 5,3% con pesi a livello provinciale dal 2,1% di Brindisi al 6,9% di Foggia; per gli OTI comunitari a livello regionale del 2,3% con pesi a livello provinciale dallo 0,0% di BAT al 3,6% di Foggia e per gli operai totali comunitari a livello regionale del 5,2% con pesi a livello provinciale dal 2,0% di Brindisi al 6,8% di Foggia.

### 7.2.1 Le giornate delle operaie agricole comunitarie non aventi diritto alla contribuzione

Dal 2023 al 2024 il numero delle giornate delle operaie agricole comunitarie non aventi diritto alla contribuzione in Puglia è diminuito di 2.976 unità, condizionato da una diminuzione del numero delle giornate della componente OTD e da una diminuzione del numero delle giornate della componente OTI, assestandosi a 22.614 unità (Tab. 13).

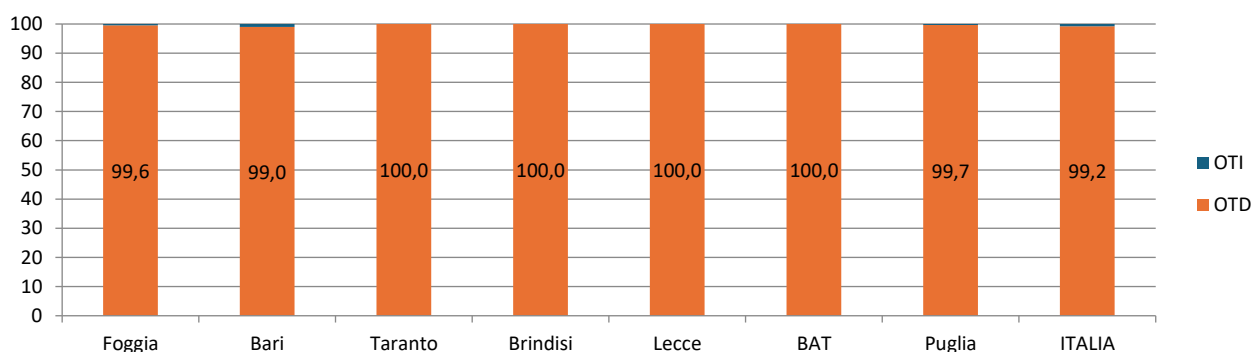
In dettaglio il numero delle giornate delle operaie agricole comunitarie non aventi diritto alla contribuzione in Puglia è stato per la componente OTI di 76 unità, e di 22.538 per la componente OTD.

Le summenzionate variazioni sono state condizionate da una diminuzione generalizzata delle giornate delle operaie agricole comunitarie non aventi diritto alla contribuzione in 5 delle 6 province, con una diminuzione registrata in 5 province per le OTD e in 2 province per le OTI (Fig. 80).

In percentuale la diminuzione registrata per le giornate dal 2023 al 2024 è stata dell'11,6% sul totale delle giornate delle operaie agricole comunitarie non aventi diritto alla contribuzione; dell'11,6% per la componente OTD e del 18,3% per la componente OTI.

A seguito delle succitate variazioni il peso delle giornate della componente OTD comunitaria non avente diritto alla contribuzione a livello regionale è passato dal 99,6% al 99,7%, con pesi registrati nelle varie province oscillanti dal 99,0% di Bari al 100,0% di Taranto. Queste variazioni, in tutte le province eccetto che a Lecce e Taranto hanno fatto diminuire il peso della componente OTD comunitaria non avente diritto alla contribuzione a vantaggio della componente OTI comunitaria non avente diritto alla contribuzione (Fig. 83).

**Fig. 83 - Ripartizione percentuale numero giornate OTD e OTI agricoli comunitari non aventi diritto alla contribuzione per territorio - Femmine - Anno 2024**

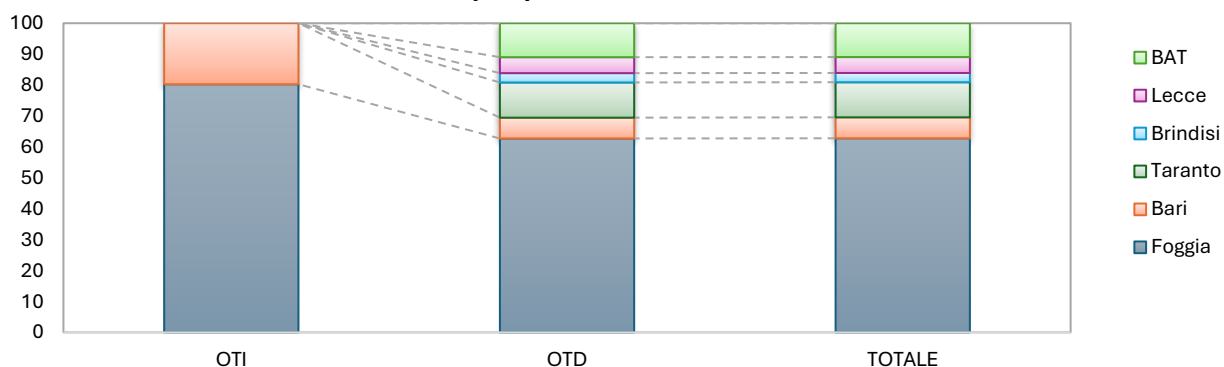


Fonte: elaborazioni su dati INPS

Analizzando la distribuzione delle giornate delle operaie agricole comunitarie a livello provinciale per le non aventi diritto alla contribuzione, il peso delle province di Brindisi, Lecce e BAT è diminuito per le OTD straniere; il peso delle province di Lecce e Taranto è diminuito per le OTI straniere. A seguito delle sopraccennate variazioni le province di Brindisi, Lecce e BAT hanno visto diminuire il peso delle giornate delle operaie agricole totali straniere non aventi diritto alla contribuzione.

Foggia concentra il 62,7% delle giornate delle OTD agricole non aventi diritto alla contribuzione, e poi, in ordine di grandezza, Taranto, BAT, Bari, Lecce e Brindisi. Per le giornate delle OTI agricole non aventi diritto alla contribuzione l'80,3% è impiegato a Foggia, e in successione Bari, Taranto, Brindisi, Lecce e BAT. I pesi delle giornate delle OTD e OTI agricole non aventi diritto alla contribuzione hanno portato a concentrare il 62,8% delle operaie agricole totali a Foggia, e a seguire Taranto, BAT, Bari, Lecce e Brindisi (Fig. 84).

**Fig. 84 - Ripartizione percentuale numero giornate operai totali, OTI e OTD agricoli comunitari non aventi diritto alla contribuzione per provincia - Femmine - Anno 2024**



Fonte: elaborazioni su dati INPS

Il peso delle giornate delle operaie agricole comunitarie non aventi diritto alla contribuzione rispetto al totale delle giornate delle operaie agricole comunitarie è stato per le OTD comunitarie a livello regionale del 4,1% con pesi a livello provinciale dall'1,3% di Brindisi al 5,5% di Foggia; per le OTI comunitarie a livello regionale del 3,5% con pesi a livello provinciale dallo 0,0% di BAT al 4,9% di Foggia e per le operaie totali comunitarie a livello regionale del 4,1% con pesi a livello provinciale dall'1,3% di Brindisi al 5,5% di Foggia.

## 8. GLI OPERAI AGRICOLI TOTALI CON ETÀ INFERIORE A 40 ANNI

### 8.1 Numero OTD e OTI agricoli con età inferiore a 40 anni

Dal 2023 al 2024 il numero degli operai agricoli aventi un'età inferiore a 40 anni in Puglia è aumentato di 159 unità, condizionato da un aumento del numero della componente OTD e da un aumento del numero della componente OTI, assestandosi a 62.482 unità (Tab. 14).

**Tab. 14 – Numero OTI e OTD agricoli con età inferiore a 40 anni – Anni 2023 e 2024**

Territorio	Numero					
	2023			2024		
	OTI	OTD	TOTALE	OTI	OTD	TOTALE
Foggia	122	19.136	<b>19.258</b>	133	19.455	<b>19.588</b>
Bari	162	13.053	<b>13.215</b>	180	12.798	<b>12.978</b>
Taranto	142	10.370	<b>10.512</b>	135	10.343	<b>10.478</b>
Brindisi	54	6.932	<b>6.986</b>	52	6.826	<b>6.878</b>
Lecce	120	4.834	<b>4.954</b>	110	4.994	<b>5.104</b>
BAT	66	7.332	<b>7.398</b>	71	7.385	<b>7.456</b>
<b>Puglia</b>	<b>666</b>	<b>61.657</b>	<b>62.323</b>	<b>681</b>	<b>61.801</b>	<b>62.482</b>
<b>ITALIA</b>	<b>37.321</b>	<b>373.678</b>	<b>410.999</b>	<b>38.377</b>	<b>387.023</b>	<b>425.400</b>

Territorio	Giornate					
	2023			2024		
	OTI	OTD	TOTALE	OTI	OTD	TOTALE
Foggia	21.639	1.649.398	<b>1.671.037</b>	24.013	1.692.573	<b>1.716.586</b>
Bari	33.867	1.136.342	<b>1.170.209</b>	35.748	1.130.209	<b>1.165.957</b>
Taranto	34.295	1.018.337	<b>1.052.632</b>	33.068	1.048.922	<b>1.081.990</b>
Brindisi	11.572	666.565	<b>678.137</b>	11.626	648.347	<b>659.973</b>
Lecce	18.967	355.637	<b>374.604</b>	21.374	351.850	<b>373.224</b>
BAT	14.742	689.189	<b>703.931</b>	16.013	703.306	<b>719.319</b>
<b>Puglia</b>	<b>135.082</b>	<b>5.515.468</b>	<b>5.650.550</b>	<b>141.842</b>	<b>5.575.207</b>	<b>5.717.049</b>
<b>ITALIA</b>	<b>8.920.066</b>	<b>33.441.350</b>	<b>42.361.416</b>	<b>9.336.410</b>	<b>34.285.558</b>	<b>43.621.968</b>

Fonte: elaborazioni su dati INPS

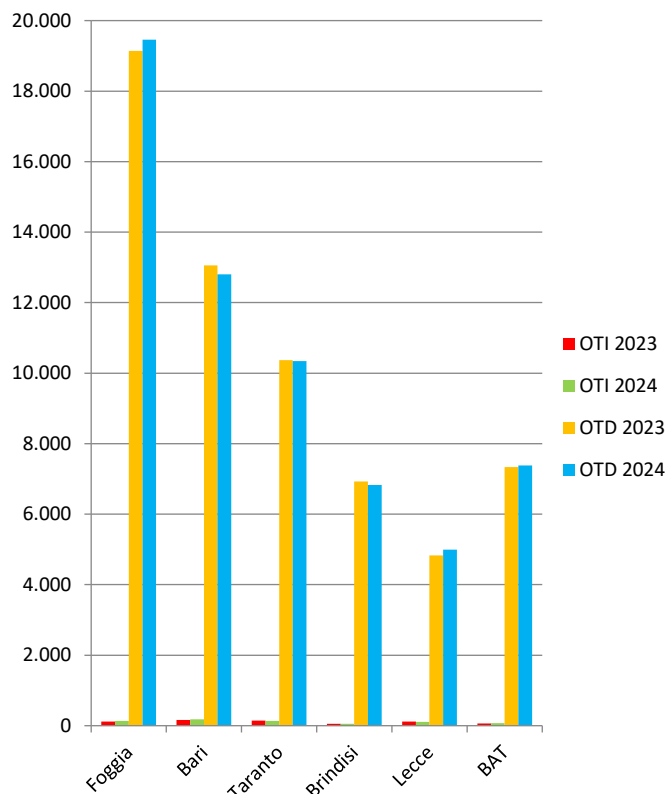
In dettaglio il numero di operai agricoli aventi un'età inferiore a 40 anni in Puglia è stato per la componente OTI di 681 unità, e di 61.801 per la componente OTD.

Le suddette variazioni sono state condizionate da una diminuzione generalizzata degli operai agricoli aventi un'età inferiore a 40 anni in 3 delle 6 province, con una diminuzione registrata in 3 province per gli OTD e in 3 province per gli OTI (Fig. 85).

In percentuale l'aumento registrato dal 2023 al 2024 è stato dello 0,3% sul totale degli operai agricoli aventi un'età inferiore a 40 anni; dello 0,2% per la componente OTD e del 2,3% per la componente OTI.

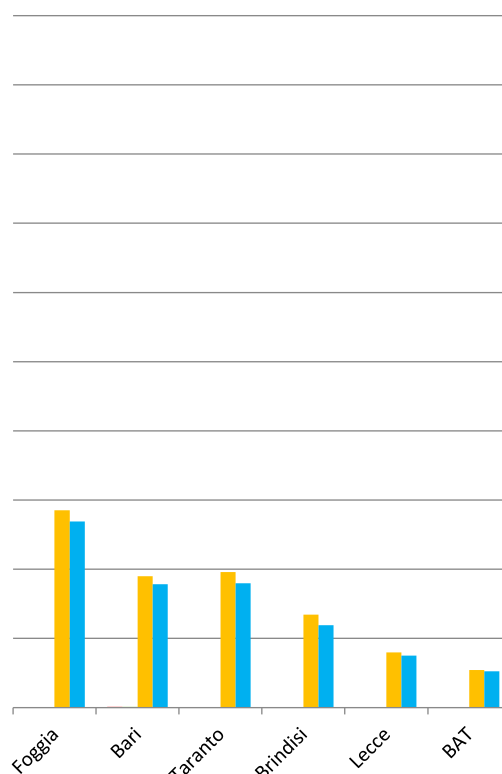
A seguito delle summenzionate variazioni il peso della componente OTD avente un'età inferiore a 40 anni a livello regionale è passato dal 98,93% al 98,9%, con pesi registrati nelle varie province oscillanti dal 97,8% di Lecce al 99,3% di Foggia. Queste variazioni, in tutte le province eccetto che a Lecce, Taranto e Brindisi hanno fatto diminuire il peso della componente OTD totale avente un'età inferiore a 40 anni a vantaggio della componente OTI totale avente un'età inferiore a 40 anni (Fig. 87).

**Fig. 85 - Numero OTD e OTI agricoli totali con meno di 40 anni - Anni 2023 e 2024**



Fonte: elaborazioni su dati INPS

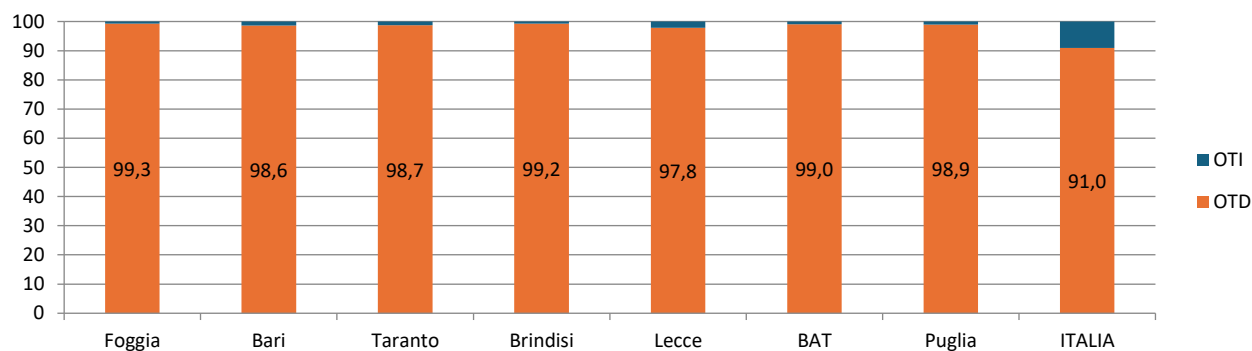
**Fig. 86 - Numero OTD e OTI agricoli totali con meno di 40 anni - Femmine - Anni 2023 e 2024**



Fonte: elaborazioni su dati INPS

Analizzando la distribuzione degli operai agricoli aventi un'età inferiore a 40 anni a livello provinciale, il peso delle province di Bari, Brindisi e Taranto è diminuito per gli OTD; il peso delle province di Lecce, Taranto e Brindisi è diminuito per gli OTI. A seguito delle succitate variazioni le province di Bari, Brindisi e Taranto hanno visto diminuire il peso degli operai agricoli totali aventi un'età inferiore a 40 anni.

**Fig. 87 - Ripartizione percentuale numero OTD e OTI agricoli con meno di 40 anni per territorio - Anno 2024**

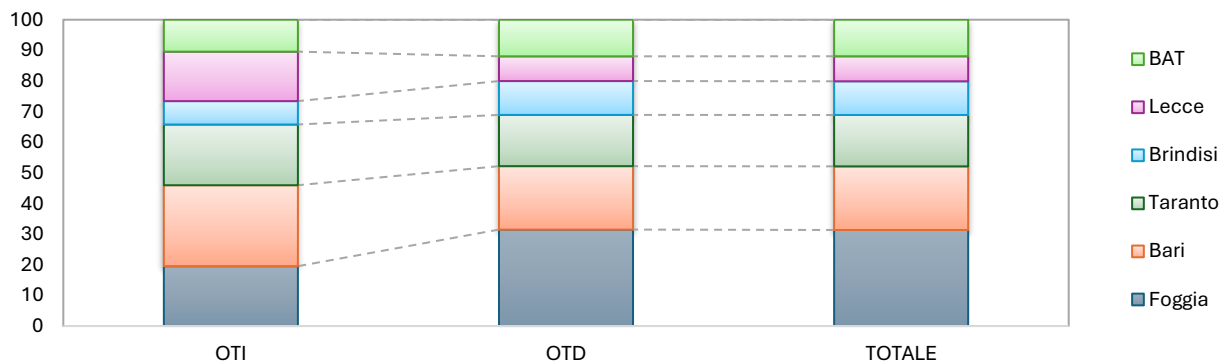


Fonte: elaborazioni su dati INPS

Foggia concentra il 31,5% degli OTD agricoli aventi un'età inferiore a 40 anni, e poi, in ordine di grandezza, Bari, Taranto, BAT, Brindisi e Lecce. Per gli OTI agricoli aventi un'età inferiore a 40 anni,

invece, il 26,4% è impiegato a Bari, e in successione Taranto, Foggia, Lecce, BAT e Brindisi. I pesi degli operai agricoli totali aventi un'età inferiore a 40 anni hanno portato a concentrare il 31,3% degli operai totali a Foggia, e a seguire Bari, Taranto, BAT, Brindisi e Lecce (Fig. 88).

**Fig. 88 - Ripartizione percentuale numero operai totali, OTI e OTD agricoli con meno di 40 anni per provincia - Anno 2024**



Fonte: elaborazioni su dati INPS

Il peso degli operai agricoli aventi un'età inferiore a 40 anni rispetto al totale degli operai agricoli è stato per gli OTD a livello regionale del 40,9% con pesi a livello provinciale dal 30,3% di Lecce al 48,6% di Foggia; per gli OTI a livello regionale del 22,5% con pesi a livello provinciale dal 13,8% di Foggia al 36,1% di Lecce e per gli operai agricoli totali a livello regionale del 40,5% con pesi a livello provinciale dal 30,4% di Lecce al 47,8% di Foggia.

Se si analizza la sola componente italiana notiamo che il peso degli operai agricoli con età inferiore a 40 anni rispetto al totale degli operai agricoli italiani è stato per gli OTD a livello regionale del 34,2% con pesi a livello provinciale dal 24,6% di Lecce al 40,6% di Foggia; per gli OTI a livello regionale del 19,6% con pesi a livello provinciale dall'11,1% di Foggia al 29,6% di Lecce e per gli operai agricoli totali a livello regionale del 33,8% con pesi a livello provinciale dal 24,7% di Lecce al 39,9% di BAT.

### 8.1.1 Le operaie agricole con età inferiore a 40 anni

Dal 2023 al 2024 il numero delle operaie agricole aventi un'età inferiore a 40 anni in Puglia è diminuito di 1.326 unità, condizionato da una diminuzione del numero della componente OTD e da una diminuzione del numero della componente OTI, assestandosi a 17.556 unità (Tab. 15).

In dettaglio il numero di operaie agricole aventi un'età inferiore a 40 anni in Puglia è stato per la componente OTI di 87 unità, e di 17.469 per la componente OTD.

**Tab. 15 – Numero OTI e OTD agricoli con età inferiore a 40 anni – Femmine - Anni 2023 e 2024**

Territorio	Numero					
	2023			2024		
	OTI	OTD	TOTALE	OTI	OTD	TOTALE
Foggia	15	5.708	<b>5.723</b>	17	5.380	<b>5.397</b>
Bari	26	3.794	<b>3.820</b>	25	3.563	<b>3.588</b>
Taranto	15	3.915	<b>3.930</b>	14	3.593	<b>3.607</b>
Brindisi	10	2.685	<b>2.695</b>	8	2.383	<b>2.391</b>
Lecce	15	1.600	<b>1.615</b>	13	1.501	<b>1.514</b>
BAT	10	1.089	<b>1.099</b>	10	1.049	<b>1.059</b>
<b>Puglia</b>	<b>91</b>	<b>18.791</b>	<b>18.882</b>	<b>87</b>	<b>17.469</b>	<b>17.556</b>
<b>ITALIA</b>	<b>5.237</b>	<b>102.869</b>	<b>108.106</b>	<b>5.550</b>	<b>99.263</b>	<b>104.813</b>
Territorio	Giornate					
	2023			2024		
	OTI	OTD	TOTALE	OTI	OTD	TOTALE
Foggia	1.600	461.026	<b>462.626</b>	3.314	430.373	<b>433.687</b>
Bari	4.756	323.907	<b>328.663</b>	4.314	315.762	<b>320.076</b>
Taranto	2.953	367.336	<b>370.289</b>	2.060	360.152	<b>362.212</b>
Brindisi	2.251	258.973	<b>261.224</b>	1.914	232.121	<b>234.035</b>
Lecce	1.663	111.987	<b>113.650</b>	2.818	104.759	<b>107.577</b>
BAT	1.945	90.178	<b>92.123</b>	1.956	91.503	<b>93.459</b>
<b>Puglia</b>	<b>15.168</b>	<b>1.613.407</b>	<b>1.628.575</b>	<b>16.376</b>	<b>1.534.670</b>	<b>1.551.046</b>
<b>ITALIA</b>	<b>1.127.862</b>	<b>8.577.330</b>	<b>9.705.192</b>	<b>1.240.055</b>	<b>8.342.617</b>	<b>9.582.672</b>

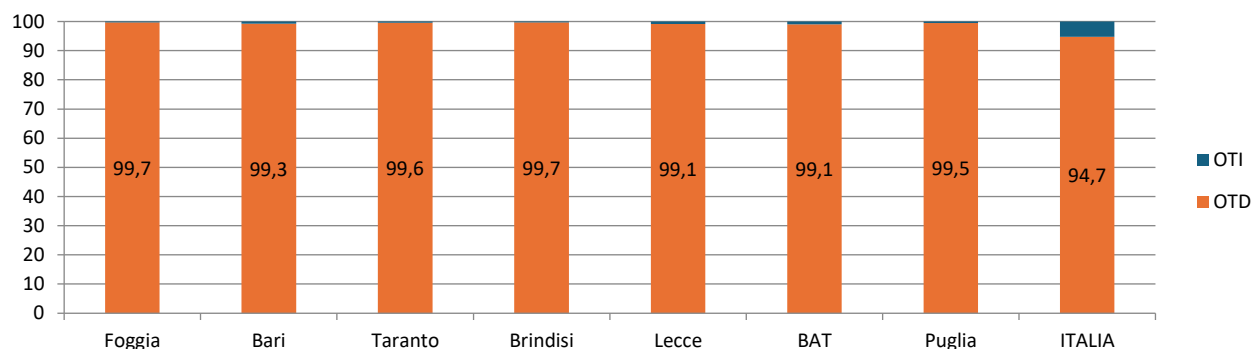
Fonte: elaborazioni su dati INPS

In percentuale la diminuzione registrata dal 2023 al 2024 è stata del 7,0% sul totale delle operaie agricole aventi un'età inferiore a 40 anni; del 7,0% per la componente OTD e del 4,4% per la componente OTI.

A seguito delle suddette variazioni il peso della componente OTD avente un'età inferiore a 40 anni a livello regionale è passato dal 99,52% al 99,5%, con pesi registrati nelle varie province oscillanti dal 99,1% di BAT al 99,7% di Foggia. Queste variazioni, in tutte le province eccetto che a Lecce e Brindisi hanno fatto diminuire il peso della componente OTD totale avente un'età inferiore a 40 anni a vantaggio della componente OTI totale avente un'età inferiore a 40 anni (Fig. 89).

Analizzando la distribuzione delle operaie agricole aventi un'età inferiore a 40 anni a livello provinciale, il peso delle province di Brindisi e Taranto è diminuito per le OTD; il peso delle province di Brindisi, Lecce e Taranto è diminuito per le OTI. A seguito delle summenzionate variazioni le province di Brindisi e Taranto hanno visto diminuire il peso delle operaie agricole totali aventi un'età inferiore a 40 anni.

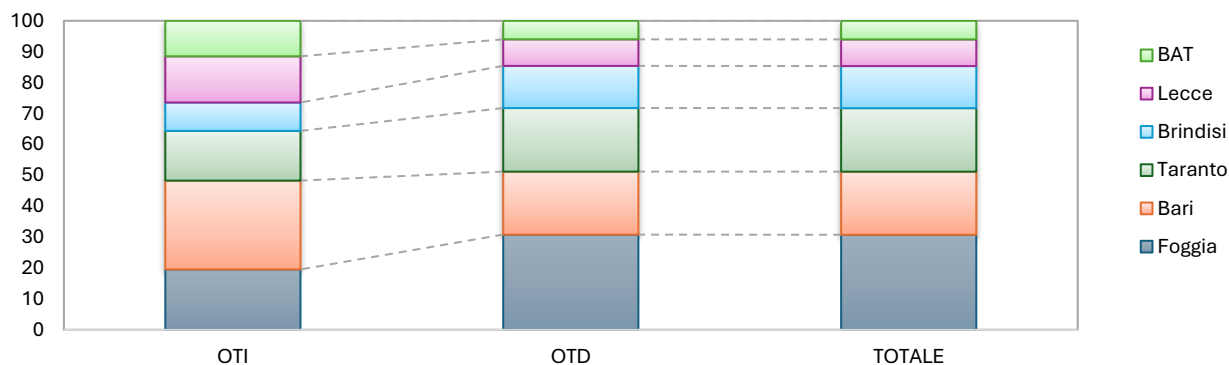
**Fig. 89 - Ripartizione percentuale numero OTD e OTI agricoli con meno di 40 anni per territorio - Femmine - Anno 2024**



Fonte: elaborazioni su dati INPS

Foggia concentra il 30,8% delle OTD agricole aventi un'età inferiore a 40 anni, e poi, in ordine di grandezza, Taranto, Bari, Brindisi, Lecce e BAT. Per le OTI agricole aventi un'età inferiore a 40 anni, invece, il 28,7% è impiegato a Bari, e in successione Foggia, Taranto, Lecce, BAT e Brindisi. I pesi delle operaie agricole totali aventi un'età inferiore a 40 anni hanno portato a concentrare il 30,7% delle operaie agricole totali a Foggia, e a seguire Taranto, Bari, Brindisi, Lecce e BAT (Fig. 90).

**Fig. 90 - Ripartizione percentuale numero operai totali, OTI e OTD agricoli con meno di 40 anni per provincia - Femmine - Anno 2024**



Fonte: elaborazioni su dati INPS

Il peso delle operaie agricole aventi un'età inferiore a 40 anni rispetto al totale delle operaie agricole è stato per le OTD a livello regionale del 31,6% con pesi a livello provinciale dal 20,0% di Lecce al 41,3% di Foggia; per le OTI a livello regionale del 29,4% con pesi a livello provinciale dal 14,9% di Foggia al 52,6% di BAT e per le operaie totali a livello regionale del 31,6% con pesi a livello provinciale dal 20,0% di Lecce al 41,1% di Foggia.

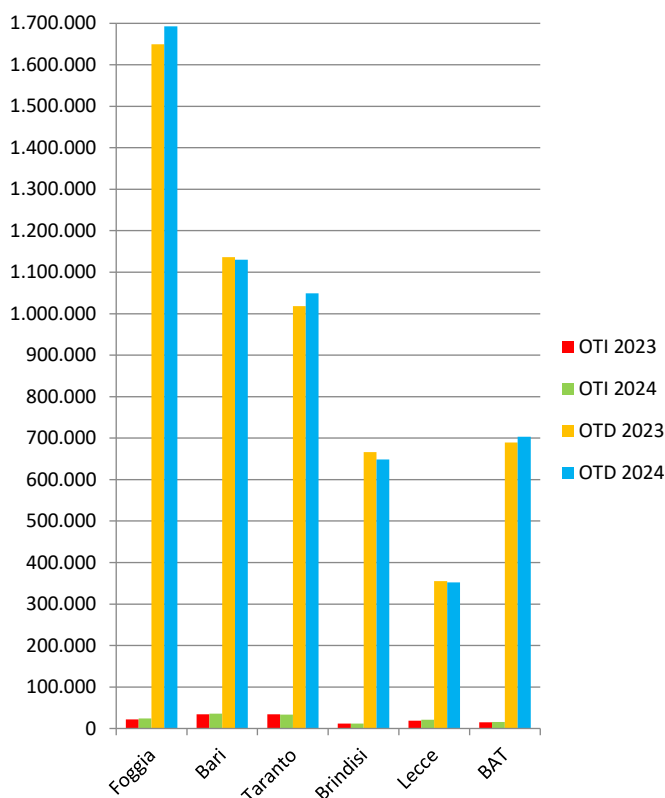
## 8.2 Numero giornate OTD e OTI agricoli con età inferiore a 40 anni

Dal 2023 al 2024 il numero delle giornate degli operai agricoli aventi un'età inferiore a 40 anni in Puglia è aumentato di 66.499 unità, condizionato da un aumento del numero delle giornate della componente OTD e da un aumento del numero delle giornate della componente OTI, assestandosi a 5.717.049 giornate (Tab. 14).

In dettaglio il numero delle giornate degli operai agricoli aventi un'età inferiore a 40 anni in Puglia è stato per la componente OTI di 141.842 unità, e di 5.575.207 per la componente OTD.

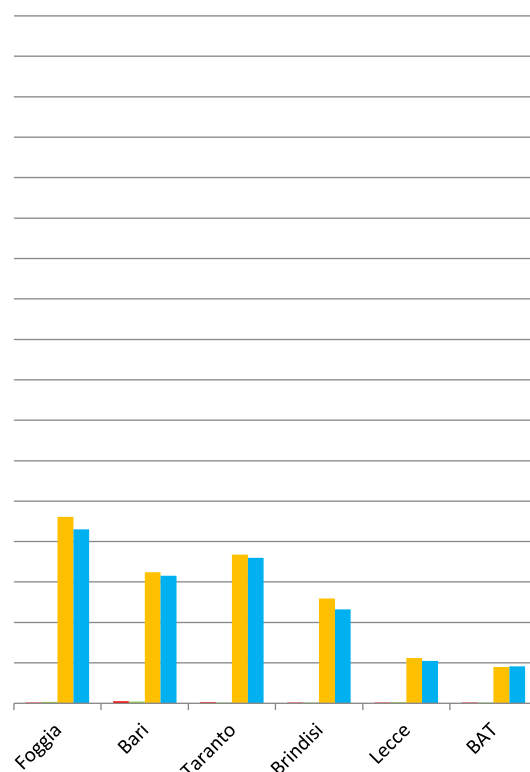
Le succitate variazioni sono state condizionate da una diminuzione generalizzata delle giornate degli operai agricoli aventi un'età inferiore a 40 anni in 3 delle 6 province, con una diminuzione registrata in 3 province per gli OTD e in 1 provincia per gli OTI. (Fig. 91).

**Fig. 91 - Numero giornate OTD e OTI agricoli totali con meno di 40 anni - Anni 2023 e 2024**



Fonte: elaborazioni su dati INPS

**Fig. 92 - Numero giornate OTD e OTI agricoli totali con meno di 40 anni - Femmine - Anni 2023 e 2024**



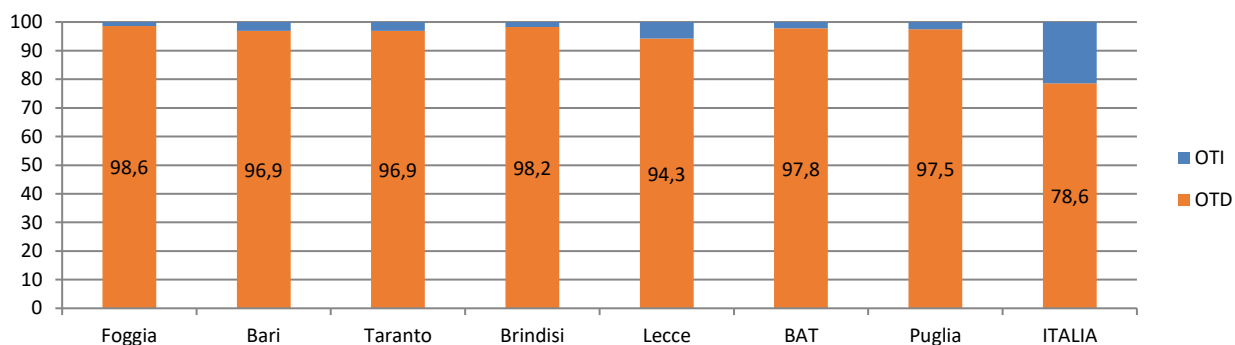
Fonte: elaborazioni su dati INPS

In percentuale l'aumento registrato dal 2023 al 2024 è stato dell'1,2% sul totale delle giornate degli operai agricoli aventi un'età inferiore a 40 anni; dell'1,1% per la componente OTD e del 5,0% per la componente OTI.

A seguito delle sopraccennate variazioni il peso delle giornate della componente OTD avente un'età inferiore a 40 anni a livello regionale è passato dal 97,6% del 2023 al 97,5% del 2024, con pesi registrati nelle varie province oscillanti dal 94,3% di Lecce al 98,6% di Foggia. Queste variazioni, in

tutte le province eccetto che a Taranto hanno fatto diminuire il peso della componente OTD totale avente un'età inferiore a 40 anni a vantaggio della componente OTI totale avente un'età inferiore a 40 anni (Fig. 93).

**Fig. 93 - Ripartizione percentuale numero giornate OTD e OTI agricoli con meno di 40 anni per territorio - Anno 2024**

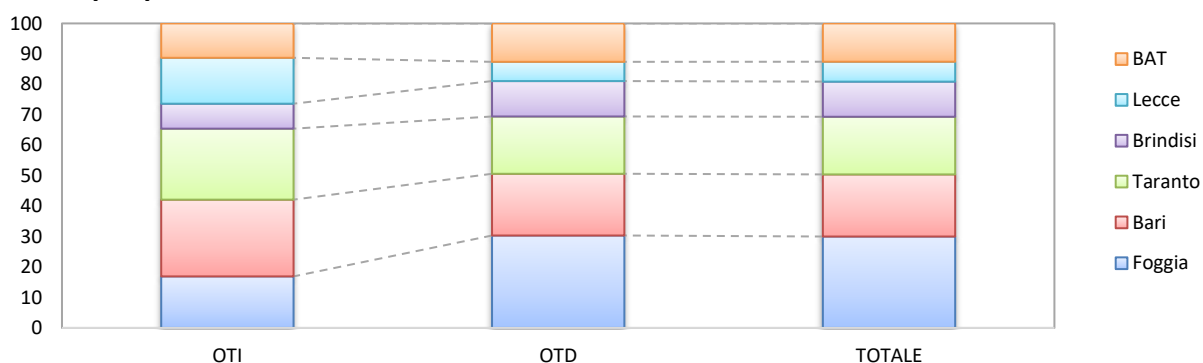


Fonte: elaborazioni su dati INPS

Analizzando la distribuzione delle giornate degli operai agricoli a livello provinciale per gli operai con età inferiore a 40 anni, il peso delle province di Brindisi, Bari e Lecce è diminuito per gli OTD; il peso delle province di Taranto e Brindisi è diminuito per gli OTI. A seguito delle suddette variazioni le province di Brindisi, Bari e Lecce hanno visto diminuire il peso delle giornate degli operai agricoli totali aventi un'età inferiore a 40 anni.

Foggia concentra il 30,4% delle giornate degli OTD agricoli con età inferiore a 40 anni, e poi, in ordine di grandezza, Bari, Taranto, BAT, Brindisi e Lecce. Per le giornate degli OTI agricoli con età inferiore a 40 anni, invece, il 25,2% è impiegato a Bari, e in successione Taranto, Foggia, Lecce, BAT e Brindisi. I pesi delle giornate degli operai agricoli totali con età inferiore a 40 anni hanno portato a concentrare il 30,0% a Foggia, e a seguire Bari, Taranto, BAT, Brindisi e Lecce (Fig. 94).

**Fig. 94 - Ripartizione percentuale numero giornate operai totali, OTI e OTD agricoli con meno di 40 anni per provincia - Anno 2024**



Fonte: elaborazioni su dati INPS

Il peso delle giornate degli operai agricoli con età inferiore a 40 anni rispetto al totale delle giornate degli operai agricoli è stato per gli OTD a livello regionale del 37,3% con pesi a livello provinciale dal 27,0% di Lecce al 44,1% di Foggia; per gli OTI a livello regionale del 18,5% con pesi a livello provinciale

dal 9,7% di Foggia al 32,0% di Lecce e per gli operai agricoli totali a livello regionale del 36,4% con pesi a livello provinciale dal 27,3% di Lecce al 42,0% di Foggia.

### 8.2.1 Le giornate delle operaie agricole con età inferiore a 40 anni

Dal 2023 al 2024 il numero delle giornate delle operaie agricole aventi un'età inferiore a 40 anni in Puglia è diminuito di 77.529 unità, condizionato da una diminuzione del numero delle giornate della componente OTD e da un aumento del numero delle giornate della componente OTI, assestandosi a 1.551.046 giornate (Tab. 15).

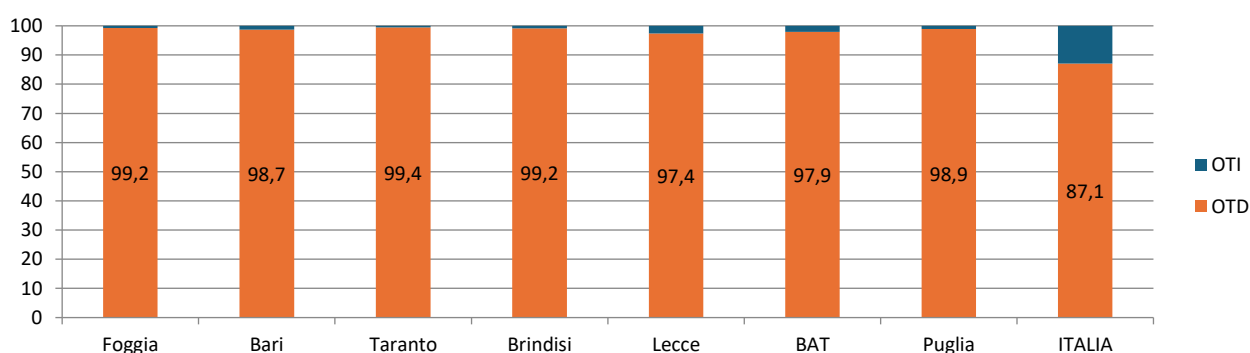
In dettaglio il numero delle giornate delle operaie agricole aventi un'età inferiore a 40 anni in Puglia è stato per la componente OTI di 16.376 unità, e di 1.534.670 per la componente OTD.

Le summenzionate variazioni sono state condizionate da una diminuzione generalizzata delle giornate delle operaie agricole aventi un'età inferiore a 40 anni in 5 delle 6 province, con una diminuzione registrata in 5 province per le OTD e in 3 province per le OTI. (Fig. 92).

In percentuale la diminuzione registrata per le giornate dal 2023 al 2024 è stata del 4,8% sul totale delle operaie agricole aventi un'età inferiore a 40 anni; del 4,9% per la componente OTD mentre per le OTI si è registrato un aumento dell'8,0%.

A seguito delle succitate variazioni il peso delle giornate della componente OTD avente un'età inferiore a 40 anni a livello regionale è passato dal 99,1% del 2023 al 98,9% del 2024, con pesi registrati nelle varie province oscillanti dal 97,4% di Lecce al 99,4% di Taranto. Queste variazioni, in tutte le province eccetto che a Lecce e Foggia hanno fatto aumentare il peso della componente OTD totale avente un'età inferiore a 40 anni a svantaggio della componente OTI totale avente un'età inferiore a 40 anni (Fig. 95).

**Fig. 95 - Ripartizione percentuale numero giornate OTD e OTI agricoli con meno di 40 anni per territorio - Femmine - Anno 2024**



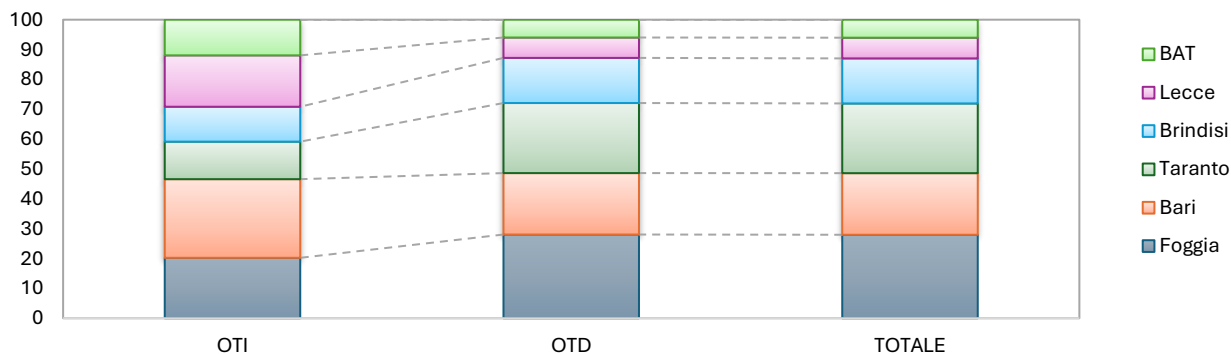
Fonte: elaborazioni su dati INPS

Analizzando la distribuzione delle giornate delle operaie agricole a livello provinciale per le operaie con età inferiore a 40 anni, il peso delle province di Brindisi, Foggia e Lecce è diminuito per le OTD; il peso delle province di Lecce e Foggia è aumentato per le OTI. A seguito delle sopraccennate variazioni le province di Brindisi, Foggia e Lecce hanno visto diminuire il peso delle giornate delle operaie agricole totali aventi un'età inferiore a 40 anni.

Foggia concentra il 28,0% delle giornate delle OTD agricole con età inferiore a 40 anni, e poi, in ordine di grandezza, Taranto, Bari, Brindisi, Lecce e BAT. Per le giornate delle OTI agricole con età inferiore

a 40 anni, invece, il 26,3% è impiegato a Bari, e in successione Foggia, Lecce, Taranto, BAT e Brindisi. I pesi delle giornate delle operaie agricole totali con età inferiore a 40 anni hanno portato a concentrare il 28,0% a Foggia, e a seguire Taranto, Bari, Brindisi, Lecce e BAT (Fig. 96).

**Fig. 96 - Ripartizione percentuale numero giornate operai totali, OTI e OTD agricoli con meno di 40 anni per provincia - Femmine - Anno 2024**



Fonte: elaborazioni su dati INPS

Il peso delle giornate delle operaie agricole con età inferiore a 40 anni rispetto al totale delle giornate delle operaie agricole è stato per le OTD a livello regionale del 28,2% con pesi a livello provinciale dal 18,8% di Lecce al 37,5% di BAT; per le OTI a livello regionale del 24,5% con pesi a livello provinciale dall'11,8% di Foggia al 52,1% di BAT e per le operaie agricole totali a livello regionale del 28,2% con pesi a livello provinciale dal 19,1% di Lecce al 37,7% di BAT.

Se si analizza la sola componente operaie agricole notiamo che il peso delle giornate delle operaie agricole con età inferiore a 40 anni rispetto al totale delle operaie agricole è stato per le OTD a livello regionale del 27,3% con pesi a livello provinciale dal 14,1% di BAT al 34,0% di Taranto; per le OTI a livello regionale del 20,8% con pesi a livello provinciale dal 9,7% di Lecce al 28,8% di Bari e per le operaie agricole totali a livello regionale del 27,3% con pesi a livello provinciale dal 14,1% di BAT al 33,9% di Taranto.

## 9. GLI OPERAI AGRICOLI STRANIERI CON ETÀ INFERIORE A 40 ANNI

### 9.1 Numero OTD e OTI agricoli stranieri con età inferiore a 40 anni

Dal 2023 al 2024 il numero degli operai agricoli stranieri aventi un'età inferiore a 40 anni in Puglia è aumentato di 2.530 unità, condizionato da un aumento del numero della componente OTD e da un aumento del numero della componente OTI, assestandosi a 24.799 unità (Tab. 16)

**Tab. 16 – Numero OTI e OTD agricoli stranieri con età inferiore a 40 anni - Anni 2023 e 2024**

Territorio	Numero					
	2023			2024		
	OTI	OTD	TOTALE	OTI	OTD	TOTALE
Foggia	28	9.368	<b>9.396</b>	34	10.208	<b>10.242</b>
Bari	27	4.288	<b>4.315</b>	48	4.492	<b>4.540</b>
Taranto	7	3.516	<b>3.523</b>	7	4.117	<b>4.124</b>
Brindisi	6	2.086	<b>2.092</b>	3	2.372	<b>2.375</b>
Lecce	42	1.466	<b>1.508</b>	39	1.822	<b>1.861</b>
BAT	7	1.428	<b>1.435</b>	9	1.648	<b>1.657</b>
<b>Puglia</b>	<b>117</b>	<b>22.152</b>	<b>22.269</b>	<b>140</b>	<b>24.659</b>	<b>24.799</b>
<b>ITALIA</b>	<b>10.355</b>	<b>178.091</b>	<b>188.446</b>	<b>10.502</b>	<b>197.411</b>	<b>207.913</b>

Territorio	Giornate					
	2023			2024		
	OTI	OTD	TOTALE	OTI	OTD	TOTALE
Foggia	3.563	786.736	<b>790.299</b>	3.650	875.002	<b>878.652</b>
Bari	4.038	374.343	<b>378.381</b>	5.215	382.277	<b>387.492</b>
Taranto	1.617	365.939	<b>367.556</b>	1.457	426.333	<b>427.790</b>
Brindisi	818	197.921	<b>198.739</b>	230	216.202	<b>216.432</b>
Lecce	4.929	102.075	<b>107.004</b>	5.914	112.432	<b>118.346</b>
BAT	1.013	108.124	<b>109.137</b>	1.604	122.455	<b>124.059</b>
<b>Puglia</b>	<b>15.978</b>	<b>1.935.138</b>	<b>1.951.116</b>	<b>18.070</b>	<b>2.134.701</b>	<b>2.152.771</b>
<b>ITALIA</b>	<b>2.331.227</b>	<b>15.853.040</b>	<b>18.184.267</b>	<b>2.397.646</b>	<b>17.318.226</b>	<b>19.715.872</b>

Fonte: elaborazioni su dati INPS

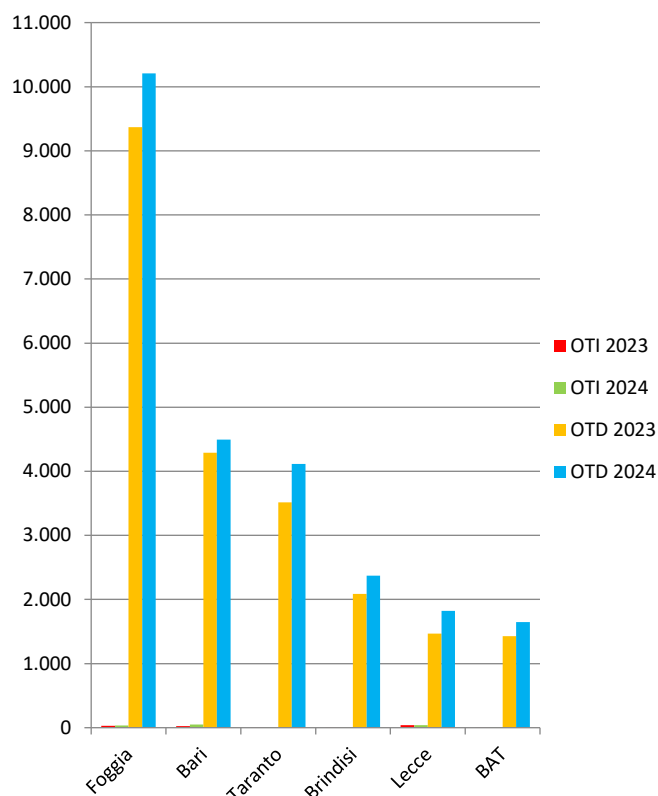
In dettaglio il numero di operai agricoli stranieri aventi un'età inferiore a 40 anni in Puglia è stato per la componente OTI di 140 unità, e di 24.659 per la componente OTD.

Le suddette variazioni sono state condizionate da un aumento generalizzato degli operai agricoli aventi un'età inferiore a 40 anni in 6 delle 6 province, con un aumento registrato in 6 province per gli OTD e in 4 province per gli OTI (Fig. 97).

In percentuale l'aumento registrato dal 2023 al 2024 è stato dell'11,4% sul totale degli operai agricoli stranieri aventi un'età inferiore a 40 anni; dell'11,3% per la componente OTD e del 19,7% per la componente OTI.

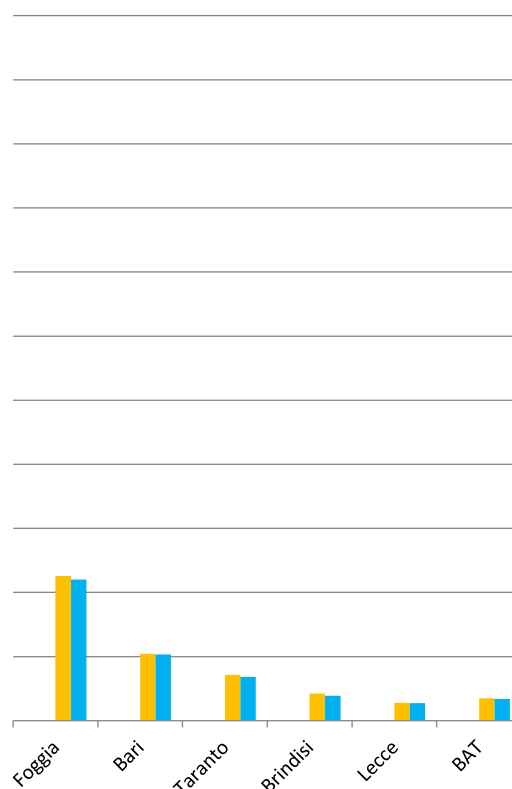
A seguito delle summenzionate variazioni il peso della componente OTD straniera avente un'età inferiore a 40 anni a livello regionale è passato dal 99,5% al 99,4%, con pesi registrati nelle varie province oscillanti dal 97,9% di Lecce al 99,9% di Brindisi. Queste variazioni, in tutte le province eccetto che a Lecce, Brindisi e Taranto hanno fatto diminuire il peso della componente OTD straniera avente un'età inferiore a 40 anni a vantaggio della componente OTI straniera avente un'età inferiore a 40 anni (Fig. 99).

**Fig. 97 - Numero OTD e OTI agricoli stranieri con meno di 40 anni - Anni 2023 e 2024**



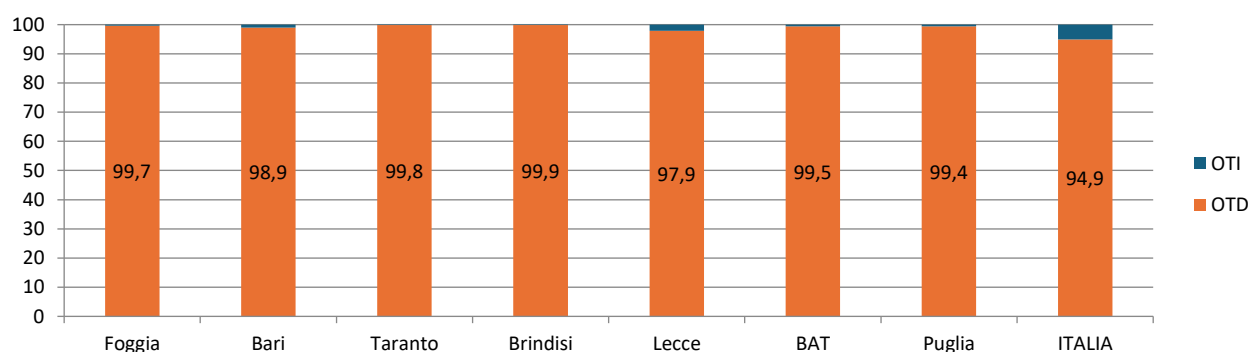
Fonte: elaborazioni su dati INPS

**Fig. 98 - Numero OTD e OTI agricoli stranieri con meno di 40 anni - Femmine - Anni 2023 e 2024**



Fonte: elaborazioni su dati INPS

**Fig. 99 - Ripartizione percentuale numero OTD e OTI agricoli stranieri con meno di 40 anni per territorio - Anno 2024**



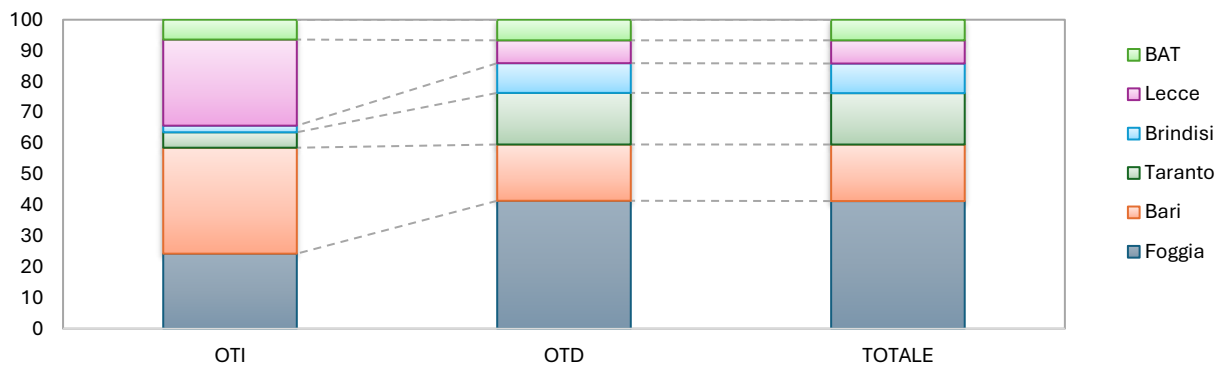
Fonte: elaborazioni su dati INPS

Analizzando la distribuzione degli operai agricoli stranieri aventi un'età inferiore a 40 anni a livello provinciale, il peso delle province di Bari e Foggia è diminuito per gli OTD; il peso delle province di Lecce, Brindisi e Taranto è diminuito per gli OTI. A seguito delle succitate variazioni le province di Bari e Foggia hanno visto diminuire il peso degli operai agricoli totali stranieri aventi un'età inferiore a 40 anni.

Foggia concentra il 41,4% degli OTD agricoli aventi un'età inferiore a 40 anni, e poi, in ordine di grandezza, Bari, Taranto, Brindisi, Lecce e BAT. Per gli OTI agricoli aventi un'età inferiore a 40 anni,

invece, il 34,3% è impiegato a Bari, e in successione Lecce, Foggia, BAT, Taranto e Brindisi. I pesi degli operai agricoli totali aventi un'età inferiore a 40 anni hanno portato a concentrare il 41,3% degli operai totali a Foggia, e a seguire Bari, Taranto, Brindisi, Lecce e BAT (Fig. 100).

**Fig. 100 - Ripartizione percentuale numero operai totali, OTI e OTD agricoli stranieri con meno di 40 anni per provincia - Anno 2024**



Fonte: elaborazioni su dati INPS

Il peso degli operai agricoli stranieri aventi un'età inferiore a 40 anni rispetto al totale operai agricoli stranieri è stato per gli OTD stranieri a livello regionale del 58,0% con pesi a livello provinciale dal 50,8% di Lecce al 65,8% di Taranto; per gli OTI stranieri a livello regionale del 50,7% con pesi a livello provinciale dal 23,1% di Brindisi al 60,0% di BAT e per gli operai agricoli totali stranieri a livello regionale del 58,0% con pesi a livello provinciale dal 51,0% di Lecce al 65,8% di Taranto.

### 9.1.1 Le operaie agricole straniere con età inferiore a 40 anni

Dal 2023 al 2024 il numero delle operaie agricole straniere aventi un'età inferiore a 40 anni in Puglia è diminuito di 144 unità, condizionato da una diminuzione del numero della componente OTD e da una diminuzione del numero della componente OTI, assestandosi a 4.933 unità (Tab. 17).

In dettaglio il numero di operaie agricole straniere aventi un'età inferiore a 40 anni in Puglia è stato per la componente OTI di 10 unità, e di 4.923 per la componente OTD.

**Tab. 17 – Numero OTI e OTD agricoli stranieri con età inferiore a 40 anni - Femmine - Anni 2023 e 2024**

Territorio	Numero					
	2023			2024		
	OTI	OTD	TOTALE	OTI	OTD	TOTALE
Foggia	4	2.255	2.259	2	2.201	2.203
Bari	2	1.045	1.047	5	1.033	1.038
Taranto	0	713	713	0	685	685
Brindisi	2	422	424	0	390	390
Lecce	3	279	282	0	275	275
BAT	2	350	352	3	339	342
<b>Puglia</b>	<b>13</b>	<b>5.064</b>	<b>5.077</b>	<b>10</b>	<b>4.923</b>	<b>4.933</b>
<b>ITALIA</b>	<b>1.181</b>	<b>35.568</b>	<b>36.749</b>	<b>1.236</b>	<b>34.534</b>	<b>35.770</b>
Territorio	Giornate					
	2023			2024		
	OTI	OTD	TOTALE	OTI	OTD	TOTALE
Foggia	126	179.378	179.504	91	173.494	173.585
Bari	83	97.561	97.644	302	100.562	100.864
Taranto	0	73.630	73.630	0	76.711	76.711
Brindisi	594	43.949	44.543	0	39.473	39.473
Lecce	142	19.425	19.567	0	18.908	18.908
BAT	351	27.641	27.992	765	28.919	29.684
<b>Puglia</b>	<b>1.296</b>	<b>441.584</b>	<b>442.880</b>	<b>1.158</b>	<b>438.067</b>	<b>439.225</b>
<b>ITALIA</b>	<b>245.611</b>	<b>3.100.260</b>	<b>3.345.871</b>	<b>266.699</b>	<b>3.059.613</b>	<b>3.326.312</b>

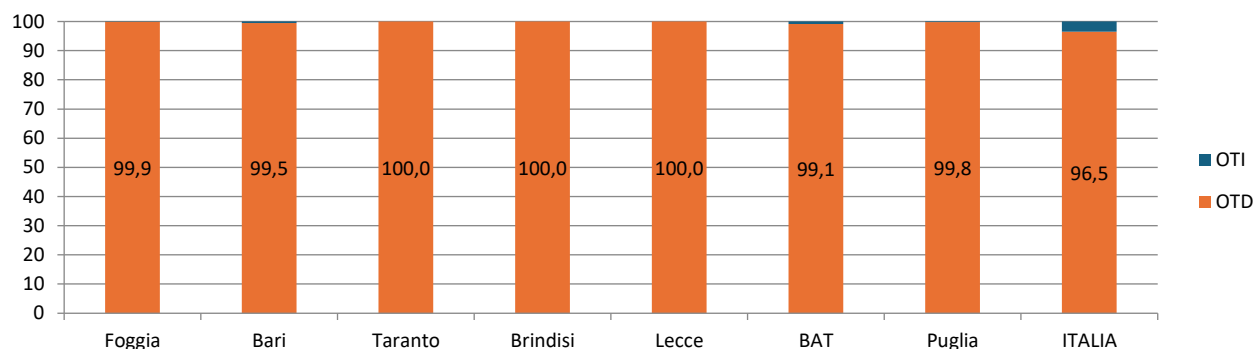
Fonte: elaborazioni su dati INPS

Le sopraccennate variazioni sono state condizionate da una diminuzione generalizzata delle operaie agricole straniere aventi un'età inferiore a 40 anni in 6 delle 6 province, con una diminuzione registrata in 6 province per le OTD e in 3 province per le OTI (Fig. 98).

In percentuale la diminuzione registrata dal 2023 al 2024 è stata del 2,8% sul totale delle operaie agricole straniere aventi un'età inferiore a 40 anni; del 2,8% per la componente OTD e del 23,1% per la componente OTI.

A seguito delle suddette variazioni il peso della componente OTD straniera avente un'età inferiore a 40 anni a livello regionale è passato dal 99,7% al 99,8%, con pesi registrati nelle varie province oscillanti dal 99,1% di BAT al 100,0% di Taranto. Queste variazioni, in tutte le province eccetto che a BAT e Bari hanno fatto aumentare il peso della componente OTD straniera avente un'età inferiore a 40 anni a svantaggio della componente OTI straniera avente un'età inferiore a 40 anni (Fig. 101).

**Fig. 101 - Ripartizione percentuale numero OTD e OTI agricoli stranieri con meno di 40 anni per territorio - Femmine - Anno 2024**

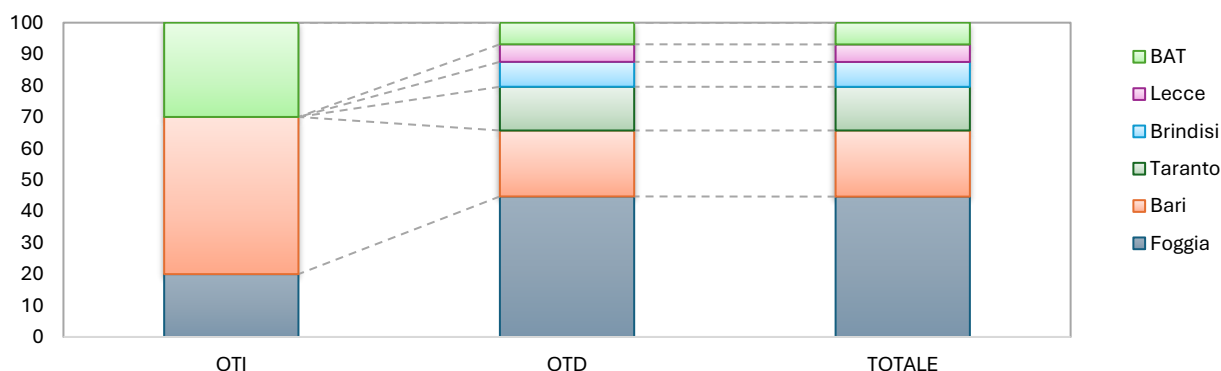


Fonte: elaborazioni su dati INPS

Analizzando la distribuzione delle operaie agricole straniere aventi un'età inferiore a 40 anni a livello provinciale, il peso delle province di Brindisi, Taranto e BAT è diminuito per le OTD; il peso delle province di Lecce, Brindisi e Foggia è diminuito per le OTI. A seguito delle summenzionate variazioni le province di Brindisi, Taranto e BAT hanno visto diminuire il peso delle operaie agricole totali straniere aventi un'età inferiore a 40 anni.

Foggia concentra il 44,7% delle OTD agricole aventi un'età inferiore a 40 anni, e poi, in ordine di grandezza, Bari, Taranto, Brindisi, BAT e Lecce. Per le OTI agricole aventi un'età inferiore a 40 anni, invece, il 50,0% è impiegato a Bari, e in successione BAT, Foggia, Taranto, Brindisi e Lecce. I pesi delle operaie agricole totali aventi un'età inferiore a 40 anni hanno portato a concentrare il 44,7% delle operaie agricole totali a Foggia, e a seguire Bari, Taranto, Brindisi, BAT e Lecce (Fig. 102).

**Fig. 102 - Ripartizione percentuale numero operai totali, OTI e OTD agricoli stranieri con meno di 40 anni per provincia - Femmine - Anno 2024**



Fonte: elaborazioni su dati INPS

Il peso delle operaie agricole straniere aventi un'età inferiore a 40 anni rispetto al totale delle operaie agricole straniere è stato per le OTD straniere a livello regionale del 44,4% con pesi a livello provinciale dal 28,0% di Lecce al 48,9% di Foggia; per le OTI straniere a livello regionale del 35,7% con pesi a livello provinciale dallo 0,0% di Lecce al 100,0% di BAT e per le operaie agricole totali straniere a livello regionale del 44,4% con pesi a livello provinciale dal 27,9% di Lecce al 48,9% di Foggia.

Se si analizza la sola componente femminile notiamo che il peso delle operaie agricole straniere con età inferiore a 40 anni rispetto al totale delle operaie agricole con età inferiore a 40 anni è stato per le OTD straniere a livello regionale del 28,2% con pesi a livello provinciale dal 16,4% di Brindisi al 40,9% di Foggia; per le OTI straniere a livello regionale dell'11,5% con pesi a livello provinciale dallo 0,0% di Lecce al 30,0% di BAT e per le operaie agricole totali straniere a livello regionale del 28,1% con pesi a livello provinciale dal 16,3% di Brindisi al 40,8% di Foggia.

## 9.2 Numero giornate OTD e OTI agricoli stranieri con età inferiore a 40 anni

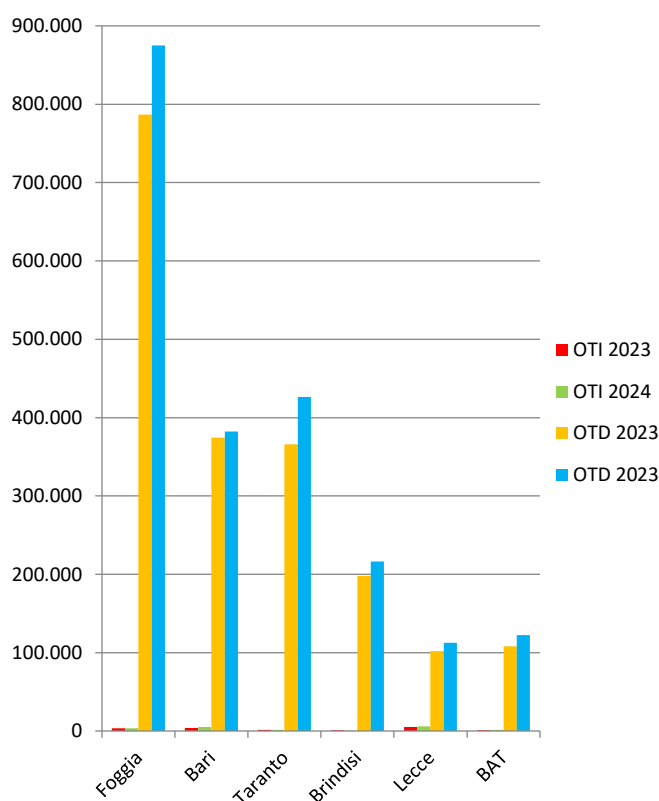
Dal 2023 al 2024 il numero delle giornate degli operai agricoli stranieri aventi un'età inferiore a 40 anni in Puglia è aumentato di 201.655 unità, condizionato da un aumento del numero delle giornate della componente OTD e da un aumento del numero delle giornate della componente OTI, assestandosi a 2.152.771 giornate (Tab. 16).

In dettaglio il numero delle giornate degli operai agricoli stranieri aventi un'età inferiore a 40 anni in Puglia è stato per la componente OTI di 18.070 unità, e di 2.134.701 per la componente OTD.

Le succitate variazioni sono state condizionate da un aumento generalizzato delle giornate degli operai agricoli stranieri aventi un'età inferiore a 40 anni in 6 delle 6 province, con un aumento registrato in 6 province per gli OTD e in 4 province per gli OTI (Fig. 103).

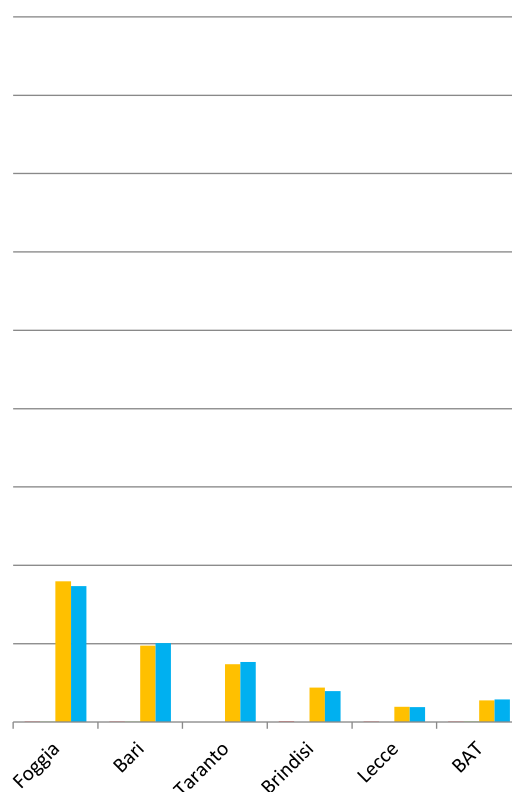
In percentuale l'aumento registrato dal 2023 al 2024 è stato del 10,3% sul totale delle giornate degli operai agricoli stranieri aventi un'età inferiore a 40 anni; del 10,3% per la componente OTD e del 13,1% per la componente OTI.

**Fig. 103 - Numero giornate OTD e OTI agricoli stranieri con meno di 40 anni - Anni 2023 e 2024**



Fonte: elaborazioni su dati INPS

**Fig. 104 - Numero giornate OTD e OTI agricoli stranieri con meno di 40 anni - Femmine - Anni 2023 e 2024**

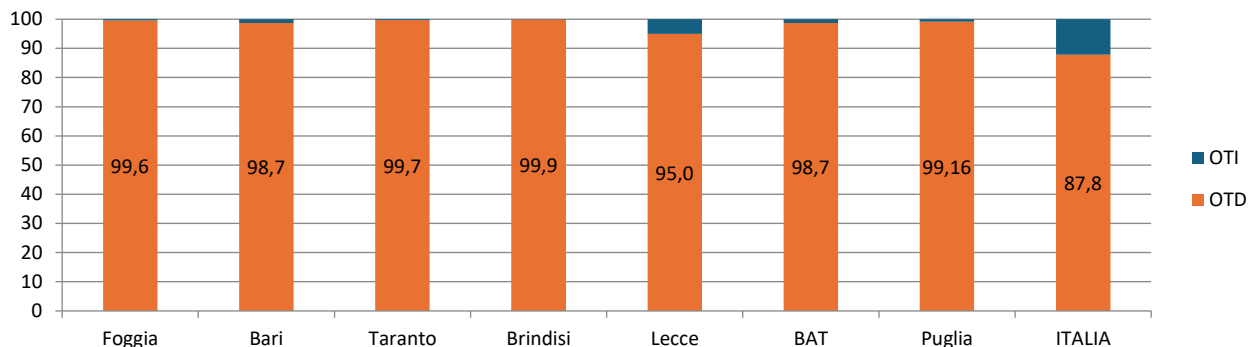


Fonte: elaborazioni su dati INPS

A seguito delle sopraccennate variazioni il peso delle giornate della componente OTD straniera avente un'età inferiore a 40 anni sul totale delle giornate effettuate dagli stranieri con meno di 40 anni a livello regionale è passato dal 99,2% del 2023 al 99,16% del 2024, con pesi registrati nelle

varie province oscillanti dal 95,0% di Lecce al 99,9% di Brindisi. Queste variazioni, in tutte le province eccetto che a Brindisi, Taranto e Foggia hanno fatto diminuire il peso della componente OTD straniera avente un'età inferiore a 40 anni a vantaggio della componente OTI straniera avente un'età inferiore a 40 anni (Fig. 105).

**Fig. 105 - Ripartizione percentuale numero giornate OTD e OTI agricoli stranieri con meno di 40 anni per territorio - Anno 2024**

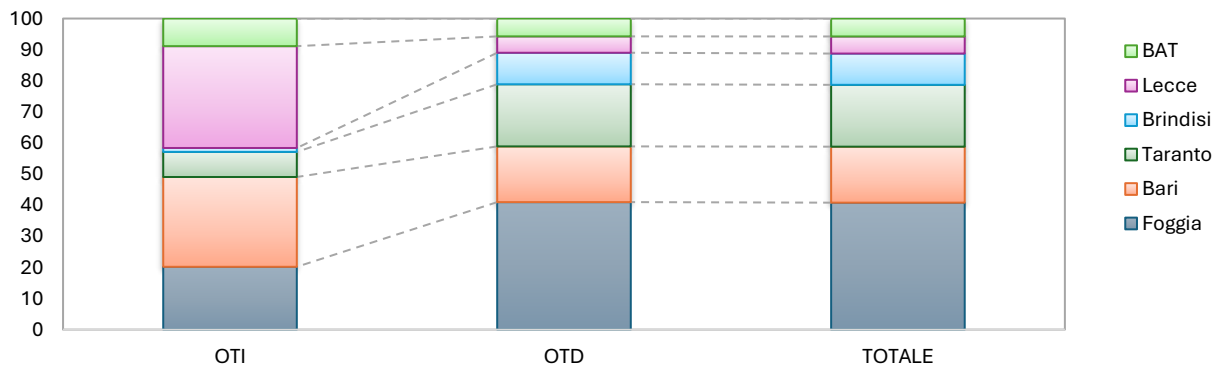


Fonte: elaborazioni su dati INPS

Analizzando la distribuzione delle giornate degli operai agricoli stranieri a livello provinciale per gli operai con età inferiore a 40 anni, il peso delle province di Bari, Brindisi e Lecce è diminuito per gli OTD; il peso delle province di Brindisi, Foggia e Taranto è diminuito per gli OTI. A seguito delle suddette variazioni le province di Bari e Brindisi hanno visto diminuire il peso delle giornate degli operai agricoli totali stranieri aventi un'età inferiore a 40 anni.

Foggia concentra il 41,0% delle giornate degli OTD agricoli stranieri con età inferiore a 40 anni, e poi, in ordine di grandezza, Taranto, Bari, Brindisi, BAT e Lecce. Per le giornate degli OTI agricoli stranieri con età inferiore a 40 anni, invece, il 32,7% è impiegato a Lecce, e in successione Bari, Foggia, BAT, Taranto e Brindisi. I pesi delle giornate degli operai agricoli totali stranieri con età inferiore a 40 anni hanno portato a concentrare il 40,8% a Foggia, e a seguire Taranto, Bari, Brindisi, BAT e Lecce (Fig. 106).

**Fig. 106 - Ripartizione percentuale numero giornate operai totali, OTI e OTD agricoli stranieri con meno di 40 anni per provincia - Anno 2024**



Fonte: elaborazioni su dati INPS

Il peso delle giornate degli operai agricoli stranieri con età inferiore a 40 anni rispetto al totale delle giornate degli operai agricoli stranieri è stato per gli OTD stranieri a livello regionale del 53,0% con

pesi a livello provinciale dal 43,8% di Lecce al 62,1% di Taranto; per gli OTI stranieri a livello regionale del 39,1% con pesi a livello provinciale dal 7,4% di Brindisi al 65,7% di BAT e per gli operai totali stranieri a livello regionale del 52,9% con pesi a livello provinciale dal 44,4% di Lecce al 62,1% di Taranto.

### 9.2.1 Le giornate delle operaie agricole straniere con età inferiore a 40 anni

Dal 2023 al 2024 il numero delle giornate delle operaie agricole straniere aventi un'età inferiore a 40 anni in Puglia è diminuito di 3.655 unità, condizionato da una diminuzione del numero delle giornate della componente OTD e da una diminuzione del numero delle giornate della componente OTI, assestandosi a 439.225 giornate (Tab. 17).

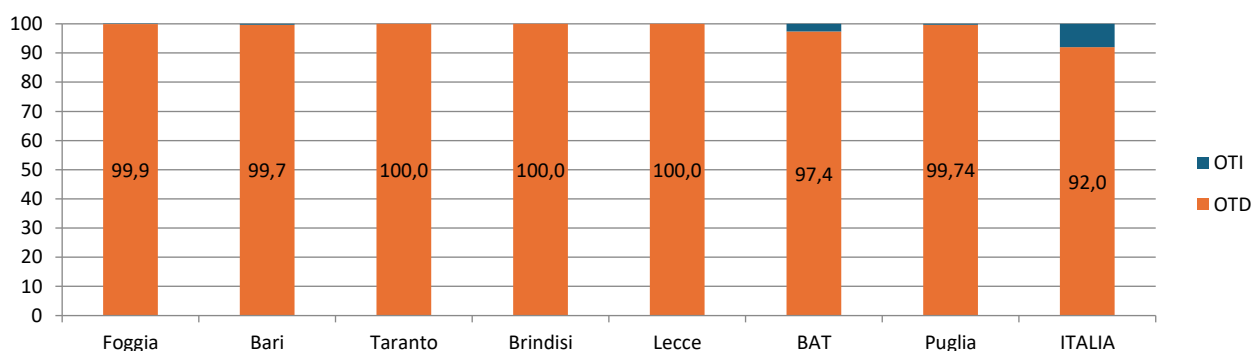
In dettaglio il numero delle giornate delle operaie agricole straniere aventi un'età inferiore a 40 anni in Puglia è stato per la componente OTI di 1.158 unità, e di 438.067 per la componente OTD.

Le summenzionate variazioni sono state condizionate da una diminuzione generalizzata delle giornate delle operaie agricole straniere aventi un'età inferiore a 40 anni in 3 delle 6 province, con una diminuzione registrata in 3 province per gli OTD e in 3 province per gli OTI (Fig. 104).

In percentuale la diminuzione registrata per le giornate dal 2023 al 2024 è stata dello 0,8% sul totale delle operaie agricole straniere aventi un'età inferiore a 40 anni; dello 0,8% per la componente OTD e del 10,6% per la componente OTI.

A seguito delle succitate variazioni il peso delle giornate della componente OTD straniera avente un'età inferiore a 40 anni a livello regionale è passato dal 99,7% del 2023 al 99,74% del 2024, con pesi registrati nelle varie province oscillanti dal 97,4% di BAT al 100,0% di Taranto. Queste variazioni, in tutte le province eccetto che a BAT e Bari hanno fatto aumentare il peso della componente OTD straniera avente un'età inferiore a 40 anni a svantaggio della componente OTI straniera avente un'età inferiore a 40 anni (Fig. 107).

**Fig. 107 - Ripartizione percentuale numero giornate OTD e OTI agricoli stranieri con meno di 40 anni per territorio - Femmine - Anno 2024**



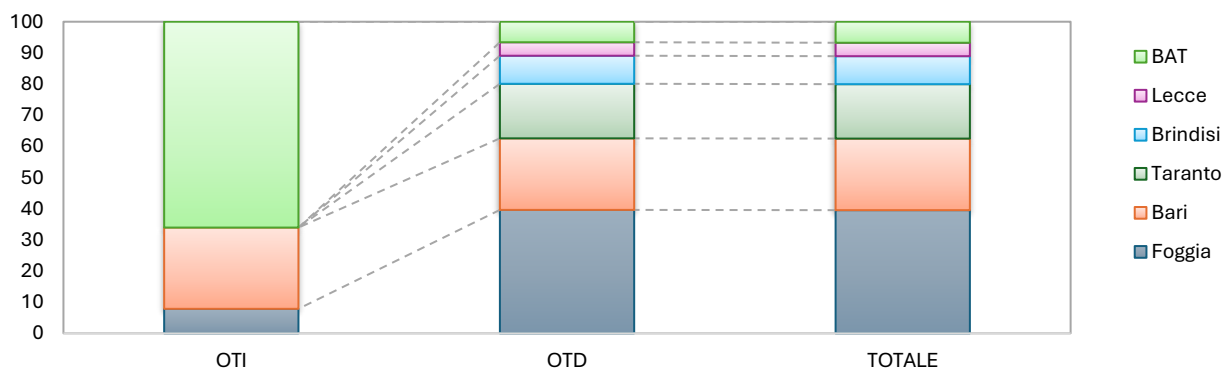
Fonte: elaborazioni su dati INPS

Analizzando la distribuzione delle giornate delle operaie agricole straniere a livello provinciale per le operaie con età inferiore a 40 anni, il peso delle province di Foggia, Brindisi e Lecce è diminuito per le OTD; il peso delle province di Brindisi, Lecce e Foggia è diminuito per le OTI. A seguito delle sopraccennate variazioni le province di Brindisi, Foggia e Lecce hanno visto diminuire il peso delle giornate delle operaie agricole totali straniere aventi un'età inferiore a 40 anni.

Foggia concentra il 39,6% delle giornate delle OTD agricole con età inferiore a 40 anni, e poi, in ordine di grandezza, Bari, Taranto, Brindisi, BAT e Lecce. Per le giornate delle OTI agricole con età inferiore

a 40 anni, invece, il 66,1% è impiegato a BAT, e in successione Bari, Foggia, Taranto, Brindisi e Lecce. I pesi delle giornate delle operaie agricole totali con età inferiore a 40 anni hanno portato a concentrare il 39,5% a Foggia, e a seguire Bari, Taranto, Brindisi, BAT e Lecce (Fig. 108).

**Fig. 108 - Ripartizione percentuale numero giornate operai totali, OTI e OTD agricoli stranieri con meno di 40 anni per provincia - Femmine - Anno 2024**



Fonte: elaborazioni su dati INPS

Il peso delle giornate delle operaie agricole straniere con età inferiore a 40 anni rispetto al totale delle giornate delle operaie agricole straniere è stato per le OTD straniere con età inferiore a 40 anni a livello regionale del 39,8% con pesi a livello provinciale dal 25,6% di Lecce al 44,0% di Bari; per le OTI straniere con età inferiore a 40 anni a livello regionale del 23,0% con pesi a livello provinciale dallo 0,0% di Lecce al 100,0% di BAT e per le operaie agricole totali straniere con età inferiore a 40 anni a livello regionale del 39,8% con pesi a livello provinciale dal 25,5% di Lecce al 43,8% di Bari.

Se si analizza la sola componente femminile notiamo che il peso delle giornate delle operaie agricole straniere con età inferiore a 40 anni rispetto al totale delle giornate delle operaie agricole con età inferiore a 40 anni è stato per le OTD straniere a livello regionale del 28,5% con pesi a livello provinciale dal 17,0% di Brindisi al 40,3% di Foggia; per le OTI straniere a livello regionale del 7,1% con pesi a livello provinciale dallo 0,0% di Lecce al 39,1% di BAT e per le operaie agricole totali straniere a livello regionale del 28,3% con pesi a livello provinciale dal 16,9% di Brindisi al 40,0% di Foggia.

## 10. GLI OPERAI AGRICOLI COMUNITARI CON ETÀ INFERIORE A 40 ANNI

### 10.1 Numero OTD e OTI agricoli comunitari con età inferiore a 40 anni

Dal 2023 al 2024 il numero degli operai agricoli comunitari aventi un'età inferiore a 40 anni in Puglia è diminuito di 432 unità, condizionato da una diminuzione del numero della componente OTD e da un aumento del numero della componente OTI, assestandosi a 5.180 unità (Tab. 18).

**Tab. 18 – Numero OTI e OTD agricoli comunitari con età inferiore a 40 anni - Anni 2023 e 2024**

Territorio	Numero					
	2023			2024		
	OTI	OTD	TOTALE	OTI	OTD	TOTALE
Foggia	9	3.353	<b>3.362</b>	11	3.159	<b>3.170</b>
Bari	1	301	<b>302</b>	4	253	<b>257</b>
Taranto	4	792	<b>796</b>	2	728	<b>730</b>
Brindisi	1	247	<b>248</b>	0	207	<b>207</b>
Lecce	1	170	<b>171</b>	1	146	<b>147</b>
BAT	1	732	<b>733</b>	1	668	<b>669</b>
<b>Puglia</b>	<b>17</b>	<b>5.595</b>	<b>5.612</b>	<b>19</b>	<b>5.161</b>	<b>5.180</b>
<b>ITALIA</b>	<b>1.846</b>	<b>37.531</b>	<b>39.377</b>	<b>1.737</b>	<b>33.498</b>	<b>35.235</b>

Territorio	Giornate					
	2023			2024		
	OTI	OTD	TOTALE	OTI	OTD	TOTALE
Foggia	782	248.463	<b>249.245</b>	962	235.429	<b>236.391</b>
Bari	260	25.941	<b>26.201</b>	575	22.629	<b>23.204</b>
Taranto	735	86.962	<b>87.697</b>	624	84.577	<b>85.201</b>
Brindisi	196	24.384	<b>24.580</b>	0	21.398	<b>21.398</b>
Lecce	32	12.495	<b>12.527</b>	99	10.249	<b>10.348</b>
BAT	36	56.544	<b>56.580</b>	269	56.646	<b>56.915</b>
<b>Puglia</b>	<b>2.041</b>	<b>454.789</b>	<b>456.830</b>	<b>2.529</b>	<b>430.928</b>	<b>433.457</b>
<b>ITALIA</b>	<b>438.183</b>	<b>2.970.233</b>	<b>3.408.416</b>	<b>423.067</b>	<b>2.663.613</b>	<b>3.086.680</b>

Fonte: elaborazioni su dati INPS

In dettaglio il numero di operai agricoli comunitari aventi un'età inferiore a 40 anni in Puglia è stato per la componente OTI di 19 unità, e di 5.161 per la componente OTD.

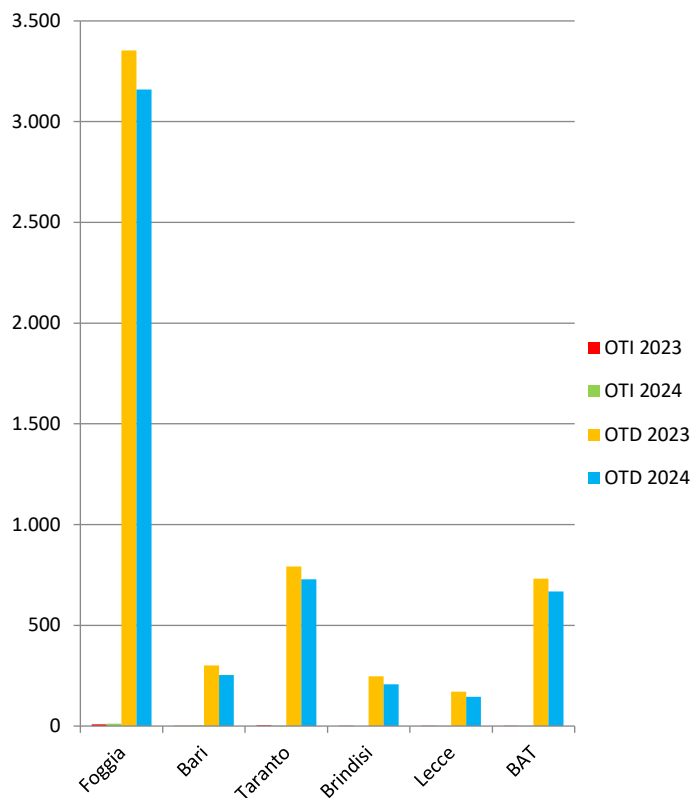
Le suddette variazioni sono state condizionate da una diminuzione generalizzata degli operai agricoli comunitari con età inferiore a 40 anni in 6 delle 6 province, con una diminuzione registrata in 6 province per gli OTD e in 2 province per gli OTI (Fig. 109).

In percentuale la diminuzione registrata dal 2023 al 2024 è stata del 7,7% sul totale degli operai agricoli comunitari con età inferiore a 40 anni; del 7,8% per la componente OTD mentre per gli OTI si è registrato un aumento dell'11,8%.

A seguito delle summenzionate variazioni il peso della componente OTD comunitaria avente un'età inferiore a 40 anni a livello regionale è passato dal 99,7% al 99,6%, con pesi registrati nelle varie province oscillanti dal 98,4% di Bari al 100,0% di Brindisi. Queste variazioni, in tutte le province eccetto che a Brindisi e Taranto hanno fatto diminuire il peso della componente OTD comunitaria

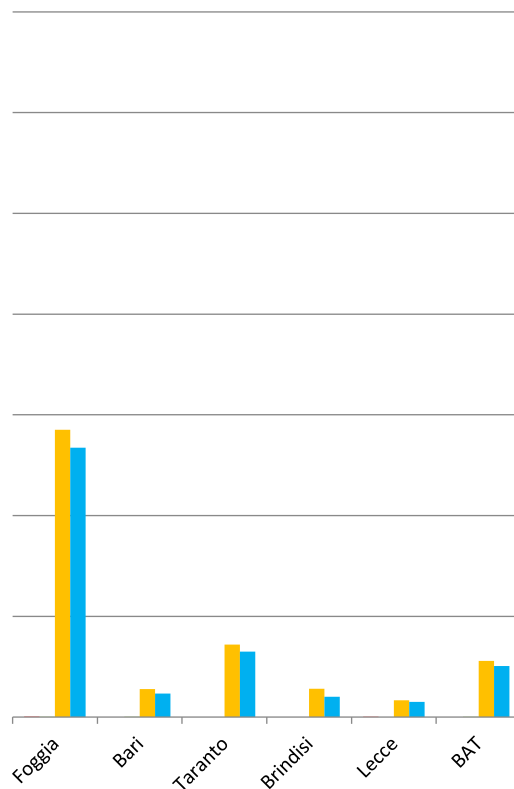
avente un'età inferiore a 40 anni a vantaggio della componente OTI comunitaria avente un'età inferiore a 40 anni (Fig. 111).

**Fig. 109 - Numero OTD e OTI agricoli comunitari con meno di 40 anni - Anni 2023 e 2024**



Fonte: elaborazioni su dati INPS

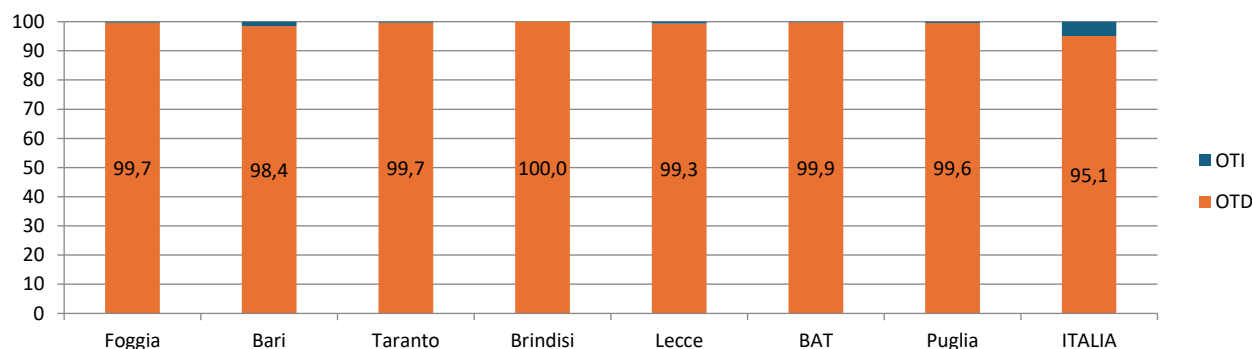
**Fig. 110 - Numero OTD e OTI agricoli comunitari con meno di 40 anni - Femmine - Anni 2023 e 2024**



Fonte: elaborazioni su dati INPS

Analizzando la distribuzione degli operai agricoli comunitari aventi un'età inferiore a 40 anni a livello provinciale, il peso della provincia di Foggia è aumentato per gli OTD; il peso delle province di Foggia e Bari è aumentato per gli OTI. A seguito delle succitate variazioni la provincia di Foggia ha visto aumentare il peso degli operai agricoli totali comunitari aventi un'età inferiore a 40 anni.

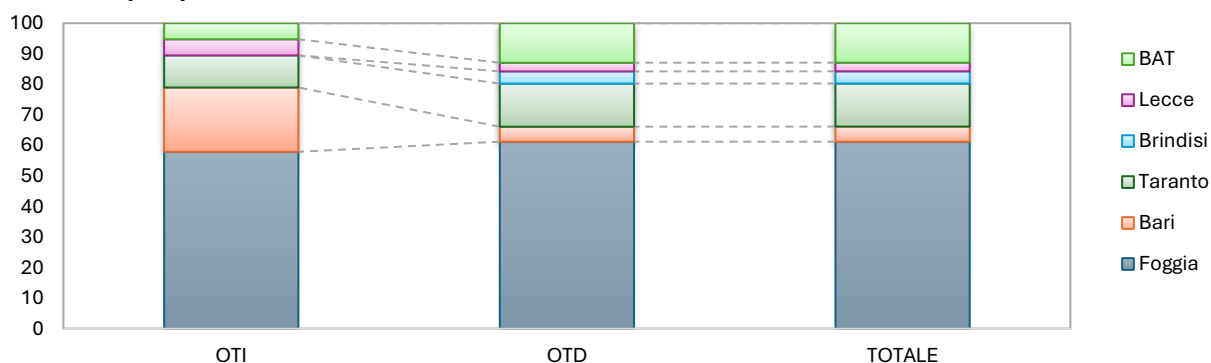
**Fig. 111 - Ripartizione percentuale numero OTD e OTI agricoli comunitari con meno di 40 anni per territorio - Anno 2024**



Fonte: elaborazioni su dati INPS

Foggia concentra il 61,2% degli OTD agricoli comunitari aventi un'età inferiore a 40 anni, e poi, in ordine di grandezza, Taranto, BAT, Bari, Brindisi e Lecce. Per gli OTI agricoli comunitari aventi un'età inferiore a 40 anni il 57,9% è impiegato a Foggia, e in successione Bari, Taranto, Lecce, BAT e Brindisi. I pesi degli operai agricoli totali comunitari aventi un'età inferiore a 40 anni hanno portato a concentrare il 61,2% degli operai agricoli totali a Foggia, e a seguire Taranto, BAT, Bari, Brindisi e Lecce (Fig. 112).

**Fig. 112 - Ripartizione percentuale numero operai totali, OTI e OTD agricoli comunitari con meno di 40 anni per provincia - Anno 2024**



Fonte: elaborazioni su dati INPS

Il peso degli operai agricoli comunitari aventi un'età inferiore a 40 anni rispetto al totale degli operai agricoli comunitari è stato per gli OTD comunitari a livello regionale del 43,8% con pesi a livello provinciale dal 22,7% di Lecce al 49,5% di Foggia; per gli OTI comunitari a livello regionale del 38,8% con pesi a livello provinciale dallo 0,0% di Brindisi al 100,0% di Taranto e per gli operai totali comunitari a livello regionale del 43,7% con pesi a livello provinciale dal 22,8% di Lecce al 49,4% di Foggia.

### 10.1.1 Le operaie agricole comunitarie con età inferiore a 40 anni

Dal 2023 al 2024 il numero delle operaie agricole comunitarie aventi un'età inferiore a 40 anni in Puglia è diminuito di 219 unità, condizionato da una diminuzione del numero della componente OTD e da una diminuzione del numero della componente OTI, assestandosi a 2.212 unità (Tab. 19).

In dettaglio il numero di operaie agricole comunitarie aventi un'età inferiore a 40 anni in Puglia è stato per la componente OTI di 3 unità, e di 2.209 per la componente OTD.

**Tab. 19 – Numero OTI e OTD agricoli comunitari con età inferiore a 40 anni - Femmine - Anni 2023 e 2024**

Territorio	Numero					
	2023			2024		
	OTI	OTD	TOTALE	OTI	OTD	TOTALE
Foggia	3	1.426	1.429	1	1.337	1.338
Bari	0	139	139	1	117	118
Taranto	0	360	360	0	325	325
Brindisi	0	140	140	0	101	101
Lecce	1	83	84	0	75	75
BAT	0	279	279	1	254	255
<b>Puglia</b>	<b>4</b>	<b>2.427</b>	<b>2.431</b>	<b>3</b>	<b>2.209</b>	<b>2.212</b>
<b>ITALIA</b>	<b>453</b>	<b>14.736</b>	<b>15.189</b>	<b>451</b>	<b>13.320</b>	<b>13.771</b>
Territorio	Giornate					
	2023			2024		
	OTI	OTD	TOTALE	OTI	OTD	TOTALE
Foggia	30	112.901	112.931	26	107.562	107.588
Bari	0	11.722	11.722	87	10.660	10.747
Taranto	0	40.795	40.795	0	39.396	39.396
Brindisi	0	14.004	14.004	0	10.731	10.731
Lecce	32	6.336	6.368	0	5.716	5.716
BAT	0	22.565	22.565	269	23.094	23.363
<b>Puglia</b>	<b>62</b>	<b>208.323</b>	<b>208.385</b>	<b>382</b>	<b>197.159</b>	<b>197.541</b>
<b>ITALIA</b>	<b>96.990</b>	<b>1.225.481</b>	<b>1.322.471</b>	<b>101.228</b>	<b>1.119.743</b>	<b>1.220.971</b>

Fonte: elaborazioni su dati INPS

Le sopraccennate variazioni sono state condizionate da una diminuzione generalizzata delle operaie agricole comunitarie aventi un'età inferiore a 40 anni in 6 delle 6 province, con una diminuzione registrata in 6 province per le OTD e in 2 province per le OTI (Fig. 110).

In percentuale la diminuzione registrata dal 2023 al 2024 è stata del 9,0% sul totale delle operaie agricole comunitarie aventi un'età inferiore a 40 anni; del 9,0% per la componente OTD e del 25,0% per la componente OTI.

A seguito delle suddette variazioni il peso della componente OTD comunitaria avente un'età inferiore a 40 anni a livello regionale è passato dal 99,8% al 99,9%, con pesi registrati nelle varie province oscillanti dal 99,2% di Bari al 100,0% di Taranto. Queste variazioni, in tutte le province eccetto che a Lecce e Foggia hanno fatto diminuire il peso della componente OTD comunitaria avente un'età inferiore a 40 anni a vantaggio della componente OTI comunitaria avente un'età inferiore a 40 anni (Fig. 113).

**Fig. 113 - Ripartizione percentuale numero OTD e OTI agricoli comunitari con meno di 40 anni per territorio - Femmine - Anno 2024**

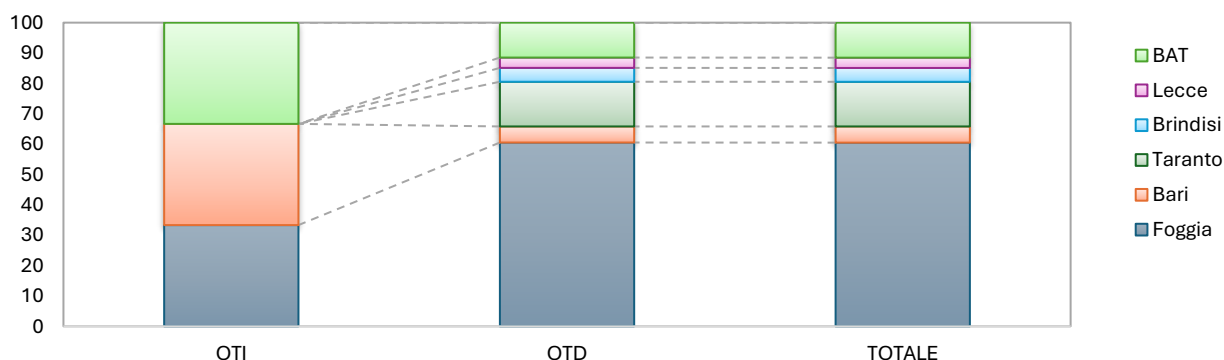


Fonte: elaborazioni su dati INPS

Analizzando la distribuzione delle operaie agricole comunitarie aventi un'età inferiore a 40 anni a livello provinciale, il peso delle province di BAT e Foggia è aumentato per le OTD; il peso delle province di Foggia e Lecce è diminuito per le OTI. A seguito delle summenzionate variazioni le province di BAT e Foggia hanno visto aumentare il peso delle operaie agricole totali comunitarie aventi un'età inferiore a 40 anni.

Foggia concentra il 60,5% delle OTD agricole aventi un'età inferiore a 40 anni, e poi, in ordine di grandezza, Taranto, BAT, Bari, Brindisi e Lecce. Per le OTI agricole aventi un'età inferiore a 40 anni il 33,3% è impiegato a Foggia, e in successione Bari, BAT, Taranto, Brindisi e Lecce. I pesi delle operaie agricole totali aventi un'età inferiore a 40 anni hanno portato a concentrare il 60,5% delle operaie agricole totali a Foggia, e a seguire Taranto, BAT, Bari, Brindisi e Lecce (Fig. 114).

**Fig. 114 - Ripartizione percentuale numero operai totali, OTI e OTD agricoli comunitari con meno di 40 anni per provincia - Femmine - Anno 2024**



Fonte: elaborazioni su dati INPS

Il peso delle operaie agricole comunitarie aventi un'età inferiore a 40 anni rispetto al totale delle operaie agricole comunitarie è stato per le OTD comunitarie a livello regionale del 39,6% con pesi a livello provinciale dal 19,7% di Lecce al 47,0% di Foggia; per le OTI comunitarie a livello regionale del 25,0% con pesi a livello provinciale dallo 0,0% di Lecce al 100,0% di BAT e per le operaie agricole totali comunitarie a livello regionale del 39,6% con pesi a livello provinciale dal 19,7% di Lecce al 46,9% di Foggia.

Se si analizza la sola componente femminile notiamo che il peso delle operaie agricole comunitarie con età inferiore a 40 anni rispetto al totale delle operaie agricole straniere con età inferiore a 40 anni è stato per le OTD comunitarie a livello regionale del 44,9% con pesi a livello provinciale dall'11,3% di Bari al 74,9% di BAT; per le OTI comunitarie a livello regionale del 30,0% con pesi a livello provinciale dallo 0,0% di Lecce al 50,0% di Foggia e per le operaie agricole totali comunitarie a livello regionale del 44,8% con pesi a livello provinciale dall'11,4% di Bari al 74,6% di BAT.

## 10.2 Numero giornate OTD e OTI agricoli comunitari con età inferiore a 40 anni

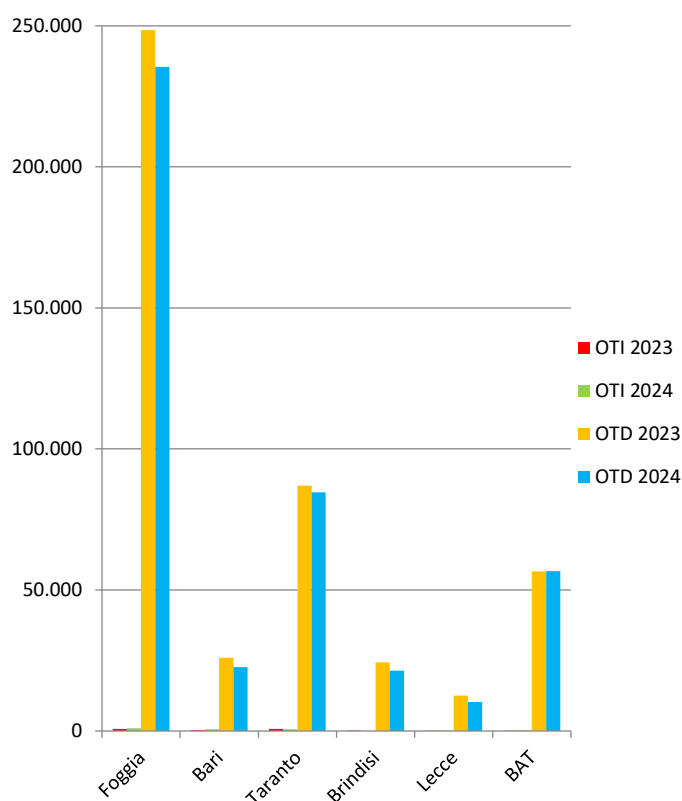
Dal 2023 al 2024 il numero delle giornate degli operai agricoli comunitari aventi un'età inferiore a 40 anni in Puglia è diminuito di 23.373 unità, condizionato da una diminuzione del numero delle giornate della componente OTD e da un aumento del numero delle giornate della componente OTI, assestandosi a 433.457 giornate (Tab. 18).

In dettaglio il numero delle giornate degli operai agricoli comunitari aventi un'età inferiore a 40 anni in Puglia è stato per la componente OTI di 2.529 unità, e di 430.928 per la componente OTD.

Le succitate variazioni sono state condizionate da una diminuzione generalizzata delle giornate degli operai agricoli comunitari aventi un'età inferiore a 40 anni in 5 delle 6 province, con una diminuzione registrata in 5 province per gli OTD e in 2 province per gli OTI (Fig. 115).

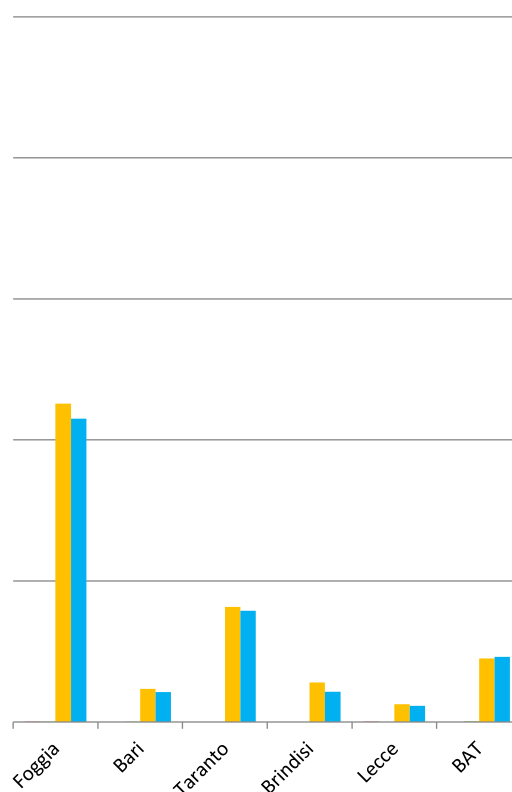
In percentuale la diminuzione registrata dal 2023 al 2024 è stata del 5,1% sul totale delle giornate degli operai agricoli comunitari aventi un'età inferiore a 40 anni; del 5,2% per la componente OTD mentre per gli OTI si è registrato un aumento del 23,9%.

**Fig. 115 - Numero giornate OTD e OTI agricoli comunitari con meno di 40 anni - Anni 2023 e 2024**



Fonte: elaborazioni su dati INPS

**Fig. 116 - Numero giornate OTD e OTI agricoli comunitari con meno di 40 anni - Femmine - Anni 2023 e 2024**

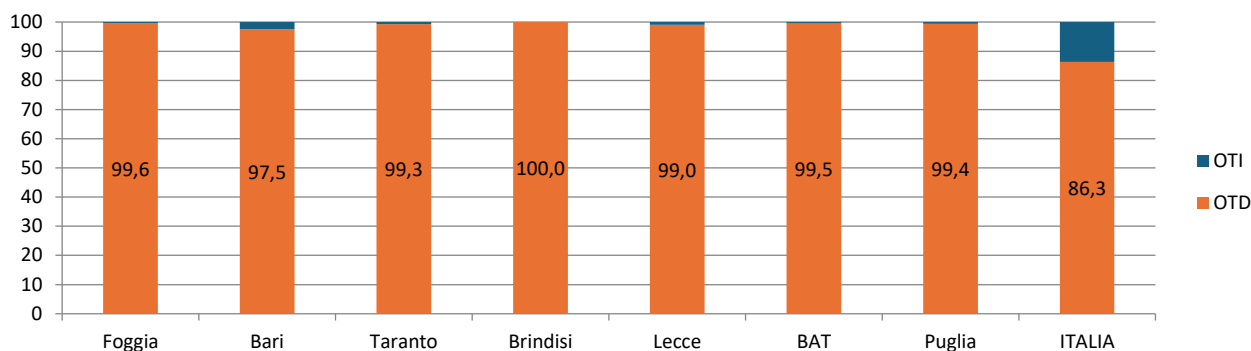


Fonte: elaborazioni su dati INPS

A seguito delle sopraccennate variazioni il peso delle giornate della componente OTD comunitaria avente un'età inferiore a 40 anni sul totale delle giornate effettuate dagli operai agricoli stranieri con meno di 40 anni a livello regionale è passato dal 99,6% del 2023 al 99,4% del 2024, con pesi registrati nelle varie province oscillanti dal 97,5% di Bari al 100,0% di Brindisi. Queste variazioni, in tutte le

province eccetto che a Brindisi e Taranto hanno fatto diminuire il peso della componente OTD comunitaria avente un'età inferiore a 40 anni a vantaggio della componente OTI comunitaria avente un'età inferiore a 40 anni (Fig. 117).

**Fig. 117 - Ripartizione percentuale numero giornate OTD e OTI agricoli comunitari con meno di 40 anni per territorio - Anno 2024**

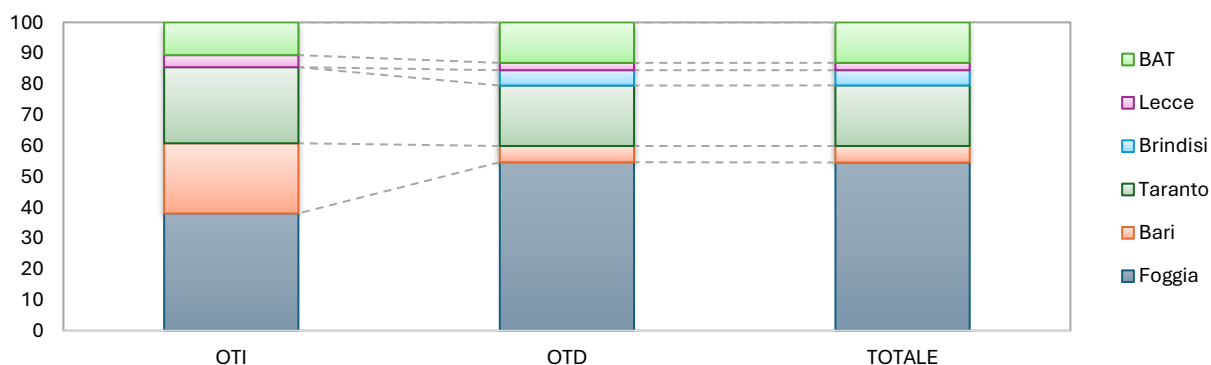


Fonte: elaborazioni su dati INPS

Analizzando la distribuzione delle giornate degli operai agricoli comunitari a livello provinciale per gli operai con età inferiore a 40 anni, il peso delle province di Bari, Brindisi e Lecce è diminuito per gli OTD; il peso delle province di Taranto, Brindisi e Foggia è diminuito per gli OTI. A seguito delle suddette variazioni le province di Taranto e BAT hanno visto aumentare il peso delle giornate degli operai agricoli totali stranieri aventi un'età inferiore a 40 anni.

Foggia concentra il 54,6% delle giornate degli OTD agricoli comunitari con età inferiore a 40 anni, e poi, in ordine di grandezza, Taranto, BAT, Bari, Brindisi e Lecce. Per le giornate degli OTI agricoli comunitari con età inferiore a 40 anni il 38,0% è impiegato a Foggia, e in successione Taranto, Bari, BAT, Lecce e Brindisi. I pesi delle giornate degli operai agricoli totali comunitari con età inferiore a 40 anni hanno portato a concentrare il 54,5% a Foggia, e a seguire Taranto, BAT, Bari, Brindisi e Lecce (Fig. 118).

**Fig.118 - Ripartizione percentuale numero giornate operai totali, OTI e OTD agricoli comunitari con meno di 40 anni per provincia - Anno 2024**



Fonte: elaborazioni su dati INPS

Il peso delle giornate degli operai agricoli comunitari con età inferiore a 40 anni rispetto al totale delle giornate degli operai agricoli comunitari è stato per gli OTD comunitari a livello regionale del 39,2% con pesi a livello provinciale dal 19,4% di Lecce al 44,2% di Foggia; per gli OTI comunitari a

livello regionale del 24,9% con pesi a livello provinciale dallo 0,0% di Brindisi al 100,0% di Taranto e per gli operai totali comunitari a livello regionale del 39,1% con pesi a livello provinciale dal 19,4% di Lecce al 43,9% di Foggia.

### 10.2.1 Le giornate delle operaie agricole comunitarie con età inferiore a 40 anni

Dal 2023 al 2024 il numero delle giornate delle operaie agricole comunitarie aventi un'età inferiore a 40 anni in Puglia è diminuito di 10.844 unità, condizionato da una diminuzione del numero delle giornate della componente OTD e da un aumento del numero delle giornate della componente OTI, assestandosi a 197.541 giornate (Tab. 19).

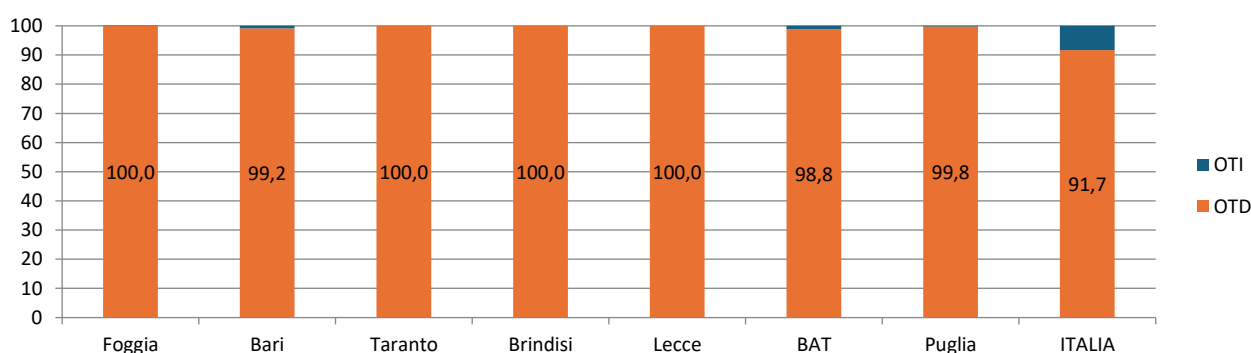
In dettaglio il numero delle giornate delle operaie agricole comunitarie aventi un'età inferiore a 40 anni in Puglia è stato per la componente OTI di 382 unità, e di 197.159 per la componente OTD.

Le summenzionate variazioni sono state condizionate da una diminuzione generalizzata delle giornate delle operaie agricole comunitarie aventi un'età inferiore a 40 anni in 5 delle 6 province, con una diminuzione registrata in 5 province per le OTD e in 2 province per le OTI (Fig. 116).

In percentuale la diminuzione registrata per le giornate dal 2023 al 2024 è stata del 5,2% sul totale delle giornate delle operaie agricole comunitarie aventi un'età inferiore a 40 anni; del 5,4% per la componente OTD mentre per le OTI si è registrato un aumento del 516,1%.

A seguito delle succitate variazioni il peso delle giornate della componente OTD comunitaria avente un'età inferiore a 40 anni a livello regionale è passato dal 100,0% del 2023 al 99,8% del 2024, con pesi registrati nelle varie province oscillanti dal 98,8% di BAT al 100,0% di Taranto. Queste variazioni, in tutte le province eccetto che a Lecce e Foggia hanno fatto diminuire il peso della componente OTD comunitaria avente un'età inferiore a 40 anni a vantaggio della componente OTI comunitaria avente un'età inferiore a 40 anni (Fig. 119).

**Fig. 119 - Ripartizione percentuale numero giornate OTD e OTI agricoli comunitari con meno di 40 anni per territorio - Femmine - Anno 2024**



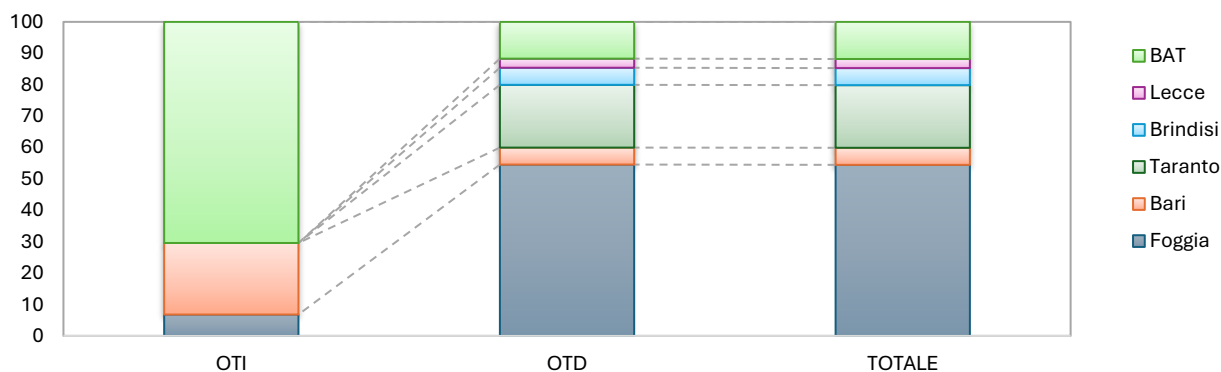
Fonte: elaborazioni su dati INPS

Analizzando la distribuzione delle giornate delle operaie agricole comunitarie a livello provinciale per le operaie con età inferiore a 40 anni, il peso delle province di Brindisi, Bari e Lecce è diminuito per le OTD; il peso delle province di Lecce e Foggia è diminuito per le OTI. A seguito delle sopraccennate variazioni le province di Brindisi, Bari e Lecce hanno visto diminuire il peso delle giornate delle operaie agricole totali straniere aventi un'età inferiore a 40 anni.

Foggia concentra il 54,6% delle giornate delle OTD agricole comunitarie con età inferiore a 40 anni, e poi, in ordine di grandezza, Taranto, BAT, Brindisi, Bari e Lecce. Per le giornate delle OTI agricole

comunitarie con età inferiore a 40 anni, invece, il 70,4% è impiegato a BAT, e in successione Bari, Foggia, Taranto, Brindisi e Lecce. I pesi delle giornate delle operaie agricole totali comunitarie con età inferiore a 40 anni hanno portato a concentrare il 54,5% a Foggia, e a seguire Taranto, BAT, Bari, Brindisi e Lecce (Fig. 120).

**Fig. 120 - Ripartizione percentuale numero giornate operai totali, OTI e OTD agricoli comunitari con meno di 40 anni per provincia - Femmine - Anno 2024**



Fonte: elaborazioni su dati INPS

Il peso delle giornate delle operaie agricole comunitarie con età inferiore a 40 anni rispetto al totale delle giornate delle operaie agricole comunitarie è stato per le OTD comunitarie a livello regionale del 35,6% con pesi a livello provinciale dal 18,8% di Lecce al 41,9% di Foggia; per le OTI comunitarie a livello regionale del 17,7% con pesi a livello provinciale dallo 0,0% di Lecce al 100,0% di BAT e per le operaie agricole totali comunitarie a livello regionale del 35,6% con pesi a livello provinciale dal 18,8% di Lecce al 41,7% di Foggia.

Se si analizza la sola componente femminile notiamo che il peso delle giornate delle operaie agricole comunitarie con età inferiore a 40 anni rispetto al totale delle giornate delle operaie agricole straniere con età inferiore a 40 anni è stato per le OTD comunitarie a livello regionale del 45,0% con pesi a livello provinciale dal 10,6% di Bari al 79,9% di BAT; per le OTI comunitarie a livello regionale del 33,0% con pesi a livello provinciale dallo 0,0% di Lecce al 35,2% di BAT e per le operaie agricole totali comunitarie a livello regionale del 45,0% con pesi a livello provinciale dal 10,7% di Bari al 78,7% di BAT.

## 11. CONSIDERAZIONI CONCLUSIVE

### 11.1 Gli operai agricoli

Da questi dati è possibile evidenziare i seguenti fenomeni rilevati dal 2023 al 2024:

- Il numero di operai agricoli diminuisce condizionato da una diminuzione generalizzata delle componenti OTD e OTI, maggiore per gli OTD.

Il numero di giornate degli operai aumenta condizionato da un aumento generalizzato delle giornate delle componenti OTD e OTI, maggiore per gli OTI.

Per gli operai la variazione registrata dal numero di giornate è maggiore di quella registrata dal numero di operai, indice di un maggior numero di giornate pro-capite.

- Il numero di operai stranieri aumenta condizionato da un aumento generalizzato delle componenti OTD e OTI, maggiore per gli OTD.

La variazione assoluta registrata dal numero degli operai stranieri è superiore a quella registrata dal totale. La variazione relativa degli operai stranieri è stata superiore a quella fatta registrare dagli operai totali, indice di sostituzione di questi rispetto agli operai italiani.

Il numero di giornate degli operai stranieri aumenta condizionato da un aumento generalizzato delle giornate delle componenti OTD e OTI, maggiore per gli OTD.

La variazione assoluta registrata dal numero delle giornate degli operai stranieri è superiore a quella registrata dal numero totale di giornate. La variazione relativa delle giornate degli operai stranieri è stata superiore a quella fatta registrare dalle giornate degli operai totali, indice di sostituzione di questi rispetto agli operai italiani.

Per gli operai stranieri la variazione registrata dal numero di giornate è minore di quella registrata dal numero di operai, indice di un minor numero di giornate pro-capite.

- Il numero di operai comunitari diminuisce condizionato da una diminuzione generalizzata delle componenti OTD e OTI, maggiore per gli OTD.

La variazione assoluta registrata dal numero degli operai comunitari è inferiore a quella registrata dal totale. La variazione relativa degli operai comunitari è stata inferiore a quella fatta registrare dagli operai totali, indice di diminuzione di questi rispetto agli operai extracomunitari.

Il numero di giornate degli operai comunitari diminuisce condizionato da una diminuzione delle giornate della componente OTD e un aumento di quelle della componente OTI.

La variazione assoluta registrata dal numero delle giornate degli operai comunitari è inferiore a quella registrata dal numero di giornate degli stranieri. La variazione relativa delle giornate degli operai comunitari è stata inferiore a quella fatta registrare dalle giornate degli operai stranieri, indice di diminuzione di questi rispetto agli operai extracomunitari.

Per gli operai comunitari la variazione registrata dal numero di giornate è maggiore di quella registrata dal numero di operai, indice di un maggior numero di giornate pro-capite.

## 11.2 Le operaie agricole

- Il numero di operaie diminuisce condizionato da una diminuzione generalizzata delle componenti OTD e OTI, maggiore per le OTD.

Rispetto al totale generale il peso delle operaie dal 2023 al 2024 è diminuito passando dal 37,6% al 36,0%.

Il numero di giornate delle operaie diminuisce condizionato da una diminuzione delle giornate della componente OTD e un aumento di quelle della componente OTI.

Per le operaie la variazione registrata dal numero di giornate è maggiore di quella registrata dal numero di operai, indice di un maggior numero di giornate pro-capite.

Rispetto al totale generale il peso delle giornate delle operaie dal 2023 al 2024 è diminuito passando dal 35,9% al 35,0%.

- Il numero di operaie straniere diminuisce condizionato da una diminuzione generalizzata delle componenti OTD e OTI, maggiore per le OTD. Rispetto al totale stranieri il peso delle operaie dal 2023 al 2024 è diminuito passando dal 28,7% al 26,0%.

La variazione assoluta registrata dal numero delle operaie straniere è superiore a quella registrata dal totale operaie. La variazione relativa delle prime è stata superiore a quella fatta registrare dalle seconde, indice di sostituzione di questi rispetto alle operaie italiane.

Il numero di giornate delle operaie straniere aumenta condizionato da un aumento generalizzato delle giornate delle componenti OTD e OTI, maggiore per le OTD. Rispetto al totale giornate degli stranieri il peso delle operaie dal 2023 al 2024 è diminuito passando dal 29,0% al 27,1%.

La variazione assoluta registrata dal numero delle giornate delle operaie straniere è superiore a quella registrata dal numero totale di giornate delle operaie. La variazione relativa delle prime è stata superiore a quella fatta registrare dalle seconde, indice di sostituzione di queste rispetto alle operaie italiane.

Per le operaie straniere la variazione registrata dal numero di giornate è maggiore di quella registrata dal numero di operaie, indice di un maggior numero di giornate pro-capite.

- Il numero di operaie comunitarie diminuisce condizionato da una diminuzione generalizzata delle componenti OTD e OTI, maggiore per le OTD. Rispetto al totale comunitari il peso delle operaie comunitarie dal 2023 al 2024 è diminuito passando dal 47,5% al 47,2%.

La variazione assoluta registrata dal numero delle operaie comunitarie è inferiore a quella registrata dal totale operaie straniere. La variazione relativa delle prime è stata inferiore a quella fatta registrare dalle seconde, indice di diminuzione di queste rispetto alle operaie extracomunitarie.

Il numero di giornate delle operaie comunitarie diminuisce condizionato da una diminuzione delle giornate della componente OTD e un aumento di quelle della componente OTI. Rispetto al totale giornate degli stranieri il peso delle operaie comunitarie dal 2023 al 2024 è aumentato passando dal 49,9% al 50,1%.

La variazione assoluta registrata dal numero delle giornate delle operaie comunitarie è inferiore a quella registrata dal numero di giornate delle straniere. La variazione relativa delle giornate delle prime è stata inferiore a quella fatta registrare dalle giornate delle seconde, indice di diminuzione di questi rispetto alle operaie extracomunitarie.

Per le operaie comunitarie la variazione registrata dal numero di giornate è maggiore di quella registrata dal numero di operaie, indice di un maggior numero di giornate pro-capite.

### 11.3 Gli operai agricoli non aventi diritto alla contribuzione

- Il numero di operai non aventi diritto alla contribuzione aumenta condizionato da un aumento della componente OTD e una diminuzione della componente OTI.

Rispetto al totale generale il peso degli operai non aventi diritto alla contribuzione dal 2023 al 2024 è aumentato passando dal 24,3% al 24,9%.

Il numero di giornate degli operai non aventi diritto alla contribuzione aumenta condizionato da un aumento delle giornate della componente OTD e una diminuzione di quelle della componente OTI.

Per gli operai non aventi diritto alla contribuzione la variazione registrata dal numero di giornate è maggiore di quella registrata dal numero di operai, indice di un maggior numero di giornate pro-capite.

Rispetto al totale generale il peso delle giornate degli operai non aventi diritto alla contribuzione dal 2023 al 2024 è aumentato passando dal 4,0% al 4,1%.

- Il numero di operai stranieri non aventi diritto alla contribuzione aumenta condizionato da un aumento generalizzato delle componenti OTD e OTI, maggiore per gli OTD. Rispetto al totale stranieri non aventi diritto alla contribuzione il peso di questi dal 2023 al 2024 è aumentato passando dal 29,3% al 30,5%.

La variazione assoluta registrata dal numero degli operai stranieri non aventi diritto alla contribuzione è superiore a quella registrata dal totale operai non aventi diritto alla contribuzione. La variazione relativa dei primi è stata superiore a quella fatta registrare dai secondi, indice di sostituzione di questi rispetto agli operai italiani.

Il numero di giornate degli operai stranieri non aventi diritto alla contribuzione aumenta condizionato da un aumento delle giornate della componente OTD e una diminuzione di quelle della componente OTI. Rispetto al totale giornate degli stranieri il peso delle giornate degli operai dal 2023 al 2024 è aumentato passando dal 5,9% al 6,3%.

La variazione assoluta registrata dal numero delle giornate degli operai stranieri non aventi diritto alla contribuzione è superiore a quella registrata dal numero totale di giornate degli operai non aventi diritto alla contribuzione. La variazione relativa dei primi è stata superiore a quella fatta registrare dai secondi, indice di sostituzione di questi rispetto agli operai italiani.

Per gli operai stranieri non aventi diritto alla contribuzione la variazione registrata dal numero di giornate è maggiore di quella registrata dal numero di operai, indice di un maggior numero di giornate pro-capite.

- Il numero di operai comunitari non aventi diritto alla contribuzione diminuisce condizionato da una diminuzione generalizzata delle componenti OTD e OTI, maggiore per le OTD. Rispetto al totale comunitari il peso degli operai comunitari non aventi diritto alla contribuzione dal 2023 al 2024 è diminuito passando dal 30,7% al 29,1%.

La variazione assoluta registrata dal numero degli operai comunitari non aventi diritto alla contribuzione è inferiore a quella registrata dal totale operai stranieri non aventi diritto alla

contribuzione. La variazione relativa dei primi è stata inferiore a quella fatta registrare dai secondi, indice di diminuzione di questi rispetto agli operai extracomunitari.

Il numero di giornate degli operai comunitari non aventi diritto alla contribuzione diminuisce condizionato da una diminuzione generalizzata delle giornate delle componenti OTD e OTI, maggiore per le OTD. Rispetto al totale giornate degli stranieri non aventi diritto alla contribuzione il peso delle giornate degli operai comunitari non aventi diritto alla contribuzione dal 2023 al 2024 è diminuito passando dal 5,9% al 5,2%.

La variazione assoluta registrata dal numero delle giornate degli operai comunitari non aventi diritto alla contribuzione è inferiore a quella registrata dal numero di giornate degli stranieri non aventi diritto alla contribuzione. La variazione relativa delle giornate dei primi è stata inferiore a quella fatta registrare dalle giornate dei secondi, indice di diminuzione di questi rispetto agli operai extracomunitari.

Per gli operai comunitari non aventi diritto alla contribuzione la variazione registrata dal numero di giornate è minore di quella registrata dal numero di operai, indice di un minor numero di giornate pro-capite.

#### 11.4 Le operaie agricole non aventi diritto alla contribuzione

- Il numero di operaie non aventi diritto alla contribuzione diminuisce condizionato da una diminuzione generalizzata delle componenti OTD e OTI, maggiore per le OTD.

Rispetto al totale generale il peso delle operaie non aventi diritto alla contribuzione dal 2023 al 2024 è diminuito passando dal 7,0% al 6,7%.

Il numero di giornate delle operaie non aventi diritto alla contribuzione diminuisce condizionato da una diminuzione generalizzata delle giornate delle componenti OTD e OTI, maggiore per le OTD.

Per le operaie non aventi diritto alla contribuzione la variazione registrata dal numero di giornate è maggiore di quella registrata dal numero di operai, indice di un maggior numero di giornate pro-capite.

Rispetto al totale generale il peso delle giornate delle operaie non aventi diritto alla contribuzione dal 2023 al 2024 è diminuito passando dall'1,2% all'1,1%.

- Il numero di operaie straniere non aventi diritto alla contribuzione diminuisce condizionato da una diminuzione generalizzata delle componenti OTD e OTI, maggiore per le OTD. Rispetto al totale stranieri non aventi diritto alla contribuzione il peso delle operaie dal 2023 al 2024 è diminuito passando dal 6,5% al 5,8%.

La variazione assoluta registrata dal numero delle operaie straniere non aventi diritto alla contribuzione è superiore a quella registrata dal totale operaie non aventi diritto alla contribuzione. La variazione relativa delle prime è stata superiore a quella fatta registrare dalle seconde, indice di sostituzione di questi rispetto alle operaie italiane.

Il numero di giornate delle operaie straniere non aventi diritto alla contribuzione aumenta condizionato da un aumento generalizzato delle giornate delle componenti OTD e OTI, maggiore per le OTD. Rispetto al totale giornate degli stranieri il peso delle operaie dal 2023 al 2024 è diminuito passando dall'1,3% all'1,2%.

La variazione assoluta registrata dal numero delle giornate delle operaie straniere non aventi diritto alla contribuzione è superiore a quella registrata dal numero totale di giornate delle operaie non aventi diritto alla contribuzione. La variazione relativa delle prime è stata superiore a quella fatta registrare dalle seconde, indice di sostituzione di queste rispetto alle operaie italiane.

Per le operaie straniere non aventi diritto alla contribuzione la variazione registrata dal numero di giornate è maggiore di quella registrata dal numero di operaie, indice di un maggior numero di giornate pro-capite.

- Il numero di operaie comunitarie non aventi diritto alla contribuzione diminuisce condizionato da una diminuzione generalizzata delle componenti OTD e OTI, maggiore per le OTD. Rispetto al totale comunitari il peso delle operaie comunitarie non aventi diritto alla contribuzione dal 2023 al 2024 è diminuito passando dall'11,6% al 10,7%.

La variazione assoluta registrata dal numero delle operaie comunitarie non aventi diritto alla contribuzione è inferiore a quella registrata dal totale operaie straniere non aventi diritto alla contribuzione. La variazione relativa delle prime è stata inferiore a quella fatta registrare dalle seconde, indice di diminuzione di queste rispetto alle operaie extracomunitarie.

Il numero di giornate delle operaie comunitarie non aventi diritto alla contribuzione diminuisce condizionato da una diminuzione generalizzata delle giornate delle componenti OTD e OTI, maggiore per le OTD. Rispetto al totale giornate degli stranieri il peso delle operaie comunitarie non aventi diritto alla contribuzione dal 2023 al 2024 è diminuito passando dal 2,3% al 2,0%.

La variazione assoluta registrata dal numero delle giornate delle operaie comunitarie non aventi diritto alla contribuzione è inferiore a quella registrata dal numero di giornate delle straniere non aventi diritto alla contribuzione. La variazione relativa delle giornate delle prime è stata inferiore a quella fatta registrare dalle giornate delle seconde, indice di diminuzione di questi rispetto alle operaie extracomunitarie.

Per le operaie comunitarie non aventi diritto alla contribuzione la variazione registrata dal numero di giornate è maggiore di quella registrata dal numero di operaie, indice di un maggior numero di giornate pro-capite.

### 11.5 Gli operai agricoli minori di 40 anni

- Il numero di operai con età inferiore a 40 anni aumenta condizionato da un aumento generalizzato delle componenti OTD e OTI, maggiore per gli OTD.

Rispetto al totale generale il peso degli operai con età inferiore a 40 anni dal 2023 al 2024 è aumentato passando dal 40,1% al 40,5%.

Il numero di giornate degli operai con età inferiore a 40 anni aumenta condizionato da un aumento generalizzato delle giornate delle componenti OTD e OTI, maggiore per le OTD.

Per gli operai con età inferiore a 40 anni la variazione registrata dal numero di giornate è maggiore di quella registrata dal numero di operai, indice di un maggior numero di giornate pro-capite.

Rispetto al totale generale il peso delle giornate degli operai con età inferiore a 40 anni dal 2023 al 2024 è aumentato passando dal 36,2% al 36,4%.

- Il numero di operai stranieri con età inferiore a 40 anni aumenta condizionato da un aumento generalizzato delle componenti OTD e OTI, maggiore per gli OTD. Rispetto al totale stranieri con età inferiore a 40 anni il peso di questi dal 2023 al 2024 è aumentato passando dal 56,8% al 58,0%.

La variazione assoluta registrata dal numero degli operai stranieri con età inferiore a 40 anni è superiore a quella registrata dal totale operai con età inferiore a 40 anni. La variazione relativa dei primi è stata superiore a quella fatta registrare dai secondi, indice di sostituzione di questi rispetto agli operai italiani.

Il numero di giornate degli operai stranieri con età inferiore a 40 anni aumenta condizionato da un aumento generalizzato delle giornate delle componenti OTD e OTI, maggiore per le OTD. Rispetto al totale giornate degli stranieri il peso delle giornate degli operai dal 2023 al 2024 è aumentato passando dal 52,2% al 52,9%.

La variazione assoluta registrata dal numero delle giornate degli operai stranieri con età inferiore a 40 anni è superiore a quella registrata dal numero totale di giornate degli operai con età inferiore a 40 anni. La variazione relativa dei primi è stata superiore a quella fatta registrare dai secondi, indice di sostituzione di questi rispetto agli operai italiani.

Per gli operai stranieri con età inferiore a 40 anni la variazione registrata dal numero di giornate è minore di quella registrata dal numero di operai, indice di un minor numero di giornate pro-capite.

- Il numero di operai comunitari con età inferiore a 40 anni diminuisce condizionato da una diminuzione della componente OTD e un aumento della componente OTI. Rispetto al totale comunitari il peso degli operai comunitari con età inferiore a 40 anni dal 2023 al 2024 è diminuito passando dal 45,2% al 43,7%.

La variazione assoluta registrata dal numero degli operai comunitari con età inferiore a 40 anni è inferiore a quella registrata dal totale operai stranieri con età inferiore a 40 anni. La variazione

relativa dei primi è stata inferiore a quella fatta registrare dai secondi, indice di diminuzione di questi rispetto agli operai extracomunitari.

Il numero di giornate degli operai comunitari con età inferiore a 40 anni diminuisce condizionato da una diminuzione delle giornate della componente OTD e un aumento di quelle della componente OTI. Rispetto al totale giornate degli stranieri con età inferiore a 40 anni il peso delle giornate degli operai comunitari con età inferiore a 40 anni dal 2023 al 2024 è diminuito passando dal 40,7% al 39,1%.

La variazione assoluta registrata dal numero delle giornate degli operai comunitari con età inferiore a 40 anni è inferiore a quella registrata dal numero di giornate degli stranieri con età inferiore a 40 anni. La variazione relativa delle giornate dei primi è stata inferiore a quella fatta registrare dalle giornate dei secondi, indice di diminuzione di questi rispetto agli operai extracomunitari.

Per gli operai comunitari con età inferiore a 40 anni la variazione registrata dal numero di giornate è maggiore di quella registrata dal numero di operai, indice di un maggior numero di giornate pro-capite.

## 11.6 Le operaie agricole minori di 40 anni

- Il numero di operaie con età inferiore a 40 anni diminuisce condizionato da una diminuzione generalizzata delle componenti OTD e OTI, maggiore per le OTD.

Rispetto al totale generale il peso delle operaie con età inferiore a 40 anni dal 2023 al 2024 è diminuito passando dal 32,3% al 31,6%.

Il numero di giornate delle operaie con età inferiore a 40 anni diminuisce condizionato da una diminuzione delle giornate della componente OTD e un aumento di quelle della componente OTI.

Per le operaie con età inferiore a 40 anni la variazione registrata dal numero di giornate è maggiore di quella registrata dal numero di operai, indice di un maggior numero di giornate pro-capite.

Rispetto al totale generale il peso delle giornate delle operaie con età inferiore a 40 anni dal 2023 al 2024 è diminuito passando dal 29,0% al 28,2%.

- Il numero di operaie straniere con età inferiore a 40 anni diminuisce condizionato da una diminuzione generalizzata delle componenti OTD e OTI, maggiore per le OTD. Rispetto al totale stranieri con età inferiore a 40 anni il peso delle operaie dal 2023 al 2024 è diminuito passando dal 45,2% al 44,4%.

La variazione assoluta registrata dal numero delle operaie straniere con età inferiore a 40 anni è superiore a quella registrata dal totale operaie con età inferiore a 40 anni. La variazione relativa delle prime è stata superiore a quella fatta registrare dalle seconde, indice di sostituzione di questi rispetto alle operaie italiane.

Il numero di giornate delle operaie straniere con età inferiore a 40 anni diminuisce condizionato da una diminuzione generalizzata delle giornate delle componenti OTD e OTI, maggiore per le OTD. Rispetto al totale giornate degli stranieri il peso delle operaie dal 2023 al 2024 è diminuito passando dal 40,9% al 39,8%.

La variazione assoluta registrata dal numero delle giornate delle operaie straniere con età inferiore a 40 anni è superiore a quella registrata dal numero totale di giornate delle operaie con età inferiore a 40 anni. La variazione relativa delle prime è stata superiore a quella fatta registrare dalle seconde, indice di sostituzione di queste rispetto alle operaie italiane.

Per le operaie straniere con età inferiore a 40 anni la variazione registrata dal numero di giornate è maggiore di quella registrata dal numero di operaie, indice di un maggior numero di giornate pro-capite.

- Il numero di operaie comunitarie con età inferiore a 40 anni diminuisce condizionato da una diminuzione generalizzata delle componenti OTD e OTI, maggiore per le OTD. Rispetto al totale comunitari il peso delle operaie comunitarie con età inferiore a 40 anni dal 2023 al 2024 è diminuito passando dal 41,2% al 39,6%.

La variazione assoluta registrata dal numero delle operaie comunitarie con età inferiore a 40 anni è inferiore a quella registrata dal totale operaie straniere con età inferiore a 40 anni. La

variazione relativa delle prime è stata inferiore a quella fatta registrare dalle seconde, indice di diminuzione di queste rispetto alle operaie extracomunitarie.

Il numero di giornate delle operaie comunitarie con età inferiore a 40 anni diminuisce condizionato da una diminuzione delle giornate della componente OTD e un aumento di quelle della componente OTI. Rispetto al totale giornate degli stranieri il peso delle operaie comunitarie con età inferiore a 40 anni dal 2023 al 2024 è diminuito passando dal 37,3% al 35,6%.

La variazione assoluta registrata dal numero delle giornate delle operaie comunitarie con età inferiore a 40 anni è inferiore a quella registrata dal numero di giornate delle straniere con età inferiore a 40 anni. La variazione relativa delle giornate delle prime è stata inferiore a quella fatta registrare dalle giornate delle seconde, indice di diminuzione di questi rispetto alle operaie extracomunitarie.

Per le operaie comunitarie con età inferiore a 40 anni la variazione registrata dal numero di giornate è maggiore di quella registrata dal numero di operaie, indice di un maggior numero di giornate pro-capite.





ISBN 9788833854991