



# GLI OPERAI AGRICOLI IN BASILICATA

## ANNO 2020

a cura di **Domenico Casella**



# **GLI OPERAI AGRICOLI IN BASILICATA**

**Anno 2020**

*a cura di Domenico Casella*

**17-BASILICATA**

*Marzo 2022*

**Documento a cura di:** Domenico Casella (CREA Politiche e Bioeconomia)

**Cartine a cura di:** Rosa Chiarella, Massimo Di Lonardo, Annamaria Lapesa, Daniela Napolitano

**Cartine, Grafici e Impaginazione a cura di:** Domenico Casella (CREA Politiche e Bioeconomia)

**Revisione di bozza:** Iraj Namdarian (Coordinatore dell'Ufficio di Statistica del CREA)

Il documento è stato pubblicato nell'ambito della collaborazione dell'Ufficio di Statistica ed altri enti del SISTAN

Data: marzo 2022

In ottemperanza a quanto previsto dal decreto legislativo 6 settembre 1989, n. 322 ed a quanto stabilito nello Statuto del CREA (nell'art. 1 comma 5.), è istituito l'Ufficio di Statistica (CREA-UdS) al quale è attribuito il compito di coordinare tutte le attività di tipo statistico svolte nei centri del CREA, oltre che garantire le relazioni con il SISTAN e con gli altri Enti e Istituzioni che svolgono attività statistica nell'ambito del Programma Statistico Nazionale (PSN).

I compiti dell'Ufficio di Statistica del CREA in base al regolamento<sup>1</sup> che disciplina la struttura, prevedono:

- i. Promozione e realizzazione della rilevazione, l'elaborazione, la diffusione e l'archiviazione dei dati statistici che interessano il CREA, nell'ambito del Programma Statistico Nazionale;
- ii. Fornire agli Enti appartenenti al SISTAN i dati informativi previsti dal Programma Statistico Nazionale relativi al CREA, anche in forma individuale ma non nominativa, ai fini della successiva elaborazione statistica;
- iii. Collaborazione con gli altri Enti e le altre amministrazioni per l'esecuzione delle rilevazioni previste dal Programma Statistico Nazionale;
- iv. Contribuzione alla promozione e allo sviluppo informatico a fini statistici degli archivi gestionali e delle raccolte di dati amministrativi;
- v. Attuazione dell'interconnessione ed il collegamento dei sistemi informativi del CREA con il Sistema Statistico Nazionale;
- vi. Coordinamento della partecipazione dei referenti del CREA alle attività dei Circoli di Qualità.

Per provvedere alla promozione e realizzazione delle rilevazioni, l'elaborazione, la diffusione e l'archiviazione dei dati statistici che interessano il CREA, nell'ambito del Programma Statistico Nazionale (PSN), secondo quanto stabilito nel Piano Triennale della Ricerca (PTR), ha iniziato ad elaborare i dati INPS relativi agli Operai a Tempo Indeterminato (OTI) e determinato (OTD) agricoli dell'anno 2019 e di provvedere alla divulgazione mediante una pubblicazione "GLI OPERAI AGRICOLI IN ITALIA SECONDO I DATI INPS - Anno 2019", uscita nel Luglio 2020.

Considerato l'interesse dimostrato verso questi dati da più parti, si sta provvedendo ad elaborare e divulgare i dati a livello regionale per consentire un approfondimento sull'argomento, sicuramente utile per chi è interessato alle dinamiche del lavoro in agricoltura.

ISBN 9788833851792

---

<sup>1</sup> [https://www.crea.gov.it/documents/20126/0/all\\_116\\_RegolamentoUfficioStatistica.pdf/338bc553-570e-5480-cfa3-7578fc7d46ea?t=1553499518869](https://www.crea.gov.it/documents/20126/0/all_116_RegolamentoUfficioStatistica.pdf/338bc553-570e-5480-cfa3-7578fc7d46ea?t=1553499518869)

## **VOLUMI PRESENTI NELLA SEGUENTE COLLANA**

La seguente collana si compone da 21 pubblicazioni di cui una generale, relativa all'Italia e 20 pubblicazioni regionali, afferenti alle regioni italiane.

I dati in essa contenuti ed elaborati sono i dati relativi al numero di operai e alle relative giornate effettuate dagli operai a tempo determinato (OTD) e indeterminato (OTI) in agricoltura, così come rilevato e comunicato dall'INPS relativi all'anno 2020<sup>2</sup>.

Il titolo della pubblicazione è preceduto da un numero che è quello con cui l'ISTAT contraddistingue le regioni nelle sue pubblicazioni.

### **TITOLO**

#### **GLI OPERAI AGRICOLI IN ITALIA - Anno 2020**

**Pubblicato**

01-GLI OPERAI AGRICOLI IN PIEMONTE – ANNO 2020

02-GLI OPERAI AGRICOLI IN VALLE D'AOSTA – ANNO 2020

03-GLI OPERAI AGRICOLI IN LOMBARDIA – ANNO 2020

04-GLI OPERAI AGRICOLI IN TRENTO ALTO ADIGE – ANNO 2020

05-GLI OPERAI AGRICOLI IN VENETO – ANNO 2020

06-GLI OPERAI AGRICOLI IN FRIULI VENEZIA GIULIA – ANNO 2020

07-GLI OPERAI AGRICOLI IN LIGURIA – ANNO 2020

08-GLI OPERAI AGRICOLI IN EMILIA ROMAGNA – ANNO 2020

09-GLI OPERAI AGRICOLI IN TOSCANA – ANNO 2020

10-GLI OPERAI AGRICOLI IN UMBRIA – ANNO 2020

11-GLI OPERAI AGRICOLI IN MARCHE – ANNO 2020

12-GLI OPERAI AGRICOLI IN LAZIO – ANNO 2020

13-GLI OPERAI AGRICOLI IN ABRUZZO – ANNO 2020

14-GLI OPERAI AGRICOLI IN MOLISE – ANNO 2020

**15-GLI OPERAI AGRICOLI IN CAMPANIA – ANNO 2020**

**Pubblicato**

**16-GLI OPERAI AGRICOLI IN PUGLIA – ANNO 2020**

**Pubblicato**

**17-GLI OPERAI AGRICOLI IN BASILICATA – ANNO 2020**

**Pubblicato**

18-GLI OPERAI AGRICOLI IN CALABRIA – ANNO 2020

**19-GLI OPERAI AGRICOLI IN SICILIA – ANNO 2020**

**Pubblicato**

20-GLI OPERAI AGRICOLI IN SARDEGNA – ANNO 2020

---

<sup>2</sup> I dati relativi ai totali OTD e OTI potrebbero essere leggermente superiori al numero reale degli operai, poiché se una persona nel corso dello stesso anno è stato ingaggiato con entrambi i profili (OTD e OTI), risulterà conteggiato due volte.



## GLI OPERAI AGRICOLI IN BASILICATA - ANNO 2020

<b>1.</b>	<b>GLI OPERAI AGRICOLI TOTALI</b>	<b>1</b>
<b>1.1</b>	<b>Numero operai agricoli totali</b>	<b>1</b>
<b>1.1.1</b>	<i>Le operaie agricole totali</i>	<b>3</b>
<b>1.2</b>	<b>Numero giornate totali operai agricoli</b>	<b>6</b>
<b>1.2.1</b>	<i>Le giornate totali delle operaie agricole</i>	<b>8</b>
<b>2.</b>	<b>GLI OPERAI AGRICOLI STRANIERI</b>	<b>10</b>
<b>2.1</b>	<b>Numero operai agricoli stranieri</b>	<b>10</b>
<b>2.1.1</b>	<i>Le operaie agricole straniere</i>	<b>12</b>
<b>2.2</b>	<b>Numero giornate operai agricoli stranieri</b>	<b>15</b>
<b>2.2.1</b>	<i>Le giornate delle operaie agricole straniere</i>	<b>17</b>
<b>3.</b>	<b>GLI OPERAI AGRICOLI COMUNITARI</b>	<b>19</b>
<b>3.1</b>	<b>Numero operai agricoli comunitari</b>	<b>19</b>
<b>3.1.1</b>	<i>Le operaie agricole comunitarie</i>	<b>21</b>
<b>3.2</b>	<b>Numero giornate operai agricoli comunitari</b>	<b>24</b>
<b>3.2.1</b>	<i>Le giornate delle operaie agricole comunitarie</i>	<b>26</b>
<b>4.</b>	<b>NAZIONI DI PROVENIENZA</b>	<b>28</b>
<b>4.1</b>	<b>Principali nazioni di provenienza degli OTD stranieri</b>	<b>28</b>
<b>5.</b>	<b>GLI OPERAI AGRICOLI TOTALI NON AVENTI DIRITTO ALLA CONTRIBUZIONE</b>	<b>30</b>
<b>5.1</b>	<b>Numero OTD e OTI non aventi diritto alla contribuzione</b>	<b>30</b>
<b>5.1.1</b>	<i>Le operaie agricole non aventi diritto alla contribuzione</i>	<b>32</b>
<b>5.2</b>	<b>Numero giornate OTD e OTI non aventi diritto alla contribuzione</b>	<b>35</b>
<b>5.2.1</b>	<i>Le giornate delle operaie agricole non aventi diritto alla contribuzione</i>	<b>37</b>
<b>6.</b>	<b>GLI OPERAI AGRICOLI STRANIERI NON AVENTI DIRITTO ALLA CONTRIBUZIONE</b>	<b>39</b>
<b>6.1</b>	<b>Numero OTD e OTI stranieri non aventi diritto alla contribuzione</b>	<b>39</b>
<b>6.1.1</b>	<i>Le operaie agricole straniere non aventi diritto alla contribuzione</i>	<b>41</b>
<b>6.2</b>	<b>Numero giornate OTD e OTI stranieri non aventi diritto alla contribuzione</b>	<b>43</b>
<b>6.2.1</b>	<i>Le giornate delle operaie agricole straniere non aventi diritto alla contribuzione</i>	<b>45</b>
<b>7.</b>	<b>GLI OPERAI AGRICOLI COMUNITARI NON AVENTI DIRITTO ALLA CONTRIBUZIONE</b>	<b>47</b>
<b>7.1</b>	<b>Numero OTD e OTI comunitari non aventi diritto alla contribuzione</b>	<b>47</b>
<b>7.1.1</b>	<i>Le operaie agricole comunitarie non aventi diritto alla contribuzione</i>	<b>49</b>
<b>7.2</b>	<b>Numero giornate OTD e OTI comunitari non aventi diritto alla contribuzione</b>	<b>52</b>
<b>7.2.1</b>	<i>Le giornate delle operaie agricole comunitarie non aventi diritto alla contribuzione</i>	<b>54</b>
<b>8.</b>	<b>GLI OPERAI AGRICOLI TOTALI CON ETA' INFERIORE A 40 ANNI</b>	<b>56</b>
<b>8.1</b>	<b>Numero OTD e OTI con età inferiore a 40 anni</b>	<b>56</b>
<b>8.1.1</b>	<i>Le operaie agricole con età inferiore a 40 anni</i>	<b>58</b>
<b>8.2</b>	<b>Numero giornate OTD e OTI con età inferiore a 40 anni</b>	<b>61</b>
<b>8.2.1</b>	<i>Le giornate delle operaie agricole con età inferiore a 40 anni</i>	<b>63</b>
<b>9.</b>	<b>GLI OPERAI AGRICOLI STRANIERI CON ETA' INFERIORE A 40 ANNI</b>	<b>65</b>
<b>9.1</b>	<b>Numero OTD e OTI stranieri con età inferiore a 40 anni</b>	<b>65</b>
<b>9.1.1</b>	<i>Le operaie agricole straniere con età inferiore a 40 anni</i>	<b>67</b>
<b>9.2</b>	<b>Numero giornate OTD e OTI stranieri con età inferiore a 40 anni</b>	<b>70</b>
<b>9.2.1</b>	<i>Le giornate delle operaie agricole straniere con età inferiore a 40 anni</i>	<b>72</b>

<b>10.</b>	<b>GLI OPERAI AGRICOLI COMUNITARI CON ETA' INFERIORE A 40 ANNI</b>	<b>74</b>
<b>10.1</b>	<b>Numero OTD e OTI comunitari con età inferiore a 40 anni</b>	<b>74</b>
<i>10.1.1</i>	<i>Le operaie agricole comunitarie con età inferiore a 40 anni</i>	<i>76</i>
<b>10.2</b>	<b>Numero giornate OTD comunitari con età inferiore a 40 anni</b>	<b>79</b>
<i>10.2.1</i>	<i>Le giornate delle operaie agricole comunitarie con età inferiore a 40 anni</i>	<i>81</i>
<b>11</b>	<b>CONSIDERAZIONI CONCLUSIVE</b>	<b>83</b>
<b>11.1</b>	<b>Gli operai agricoli</b>	<b>83</b>
<b>11.2</b>	<b>Le operaie agricole</b>	<b>83</b>
<b>11.3</b>	<b>Gli operai agricoli non aventi diritto alla contribuzione</b>	<b>85</b>
<b>11.4</b>	<b>Le operaie agricole non aventi diritto alla contribuzione</b>	<b>86</b>
<b>11.5</b>	<b>Gli operai agricoli minori di 40 anni</b>	<b>87</b>
<b>11.6</b>	<b>Le operaie agricole minori di 40 anni</b>	<b>88</b>



## 1. GLI OPERAI AGRICOLI TOTALI

### 1.1 Numero operai agricoli totali

Analizzando i dati dell'INPS relativi agli operai agricoli totali (Tab. 1), dalle varie informazioni rilevate ed elaborate è possibile individuare lo sviluppo del fenomeno, sia dal punto di vista del numero di persone coinvolte, che del numero di giornate di lavoro effettuate, oltre ad una serie di altri indicatori degni di rilievo.

**Tab. 01 - Numero OTD e OTI e relative giornate - Anni 2019 e 2020**

ripartiz.	Numero					
	2019			2020		
	OTI	OTD	TOTALE	OTI	OTD	TOTALE
Potenza	288	10.334	10.622	264	9.906	10.170
Matera	298	11.309	11.607	300	10.989	11.289
<b>Basilicata</b>	<b>586</b>	<b>21.643</b>	<b>22.229</b>	<b>564</b>	<b>20.895</b>	<b>21.459</b>
<b>ITALIA</b>	<b>105.172</b>	<b>965.621</b>	<b>1.070.793</b>	<b>105.898</b>	<b>932.564</b>	<b>1.038.462</b>

ripartiz.	Giornate					
	2019			2020		
	OTI	OTD	TOTALE	OTI	OTD	TOTALE
Potenza	60.386	1.057.599	1.117.985	52.225	1.005.491	1.057.716
Matera	75.061	1.192.944	1.268.005	57.092	1.202.578	1.259.670
<b>Basilicata</b>	<b>135.447</b>	<b>2.250.543</b>	<b>2.385.990</b>	<b>109.317</b>	<b>2.208.069</b>	<b>2.317.386</b>
<b>ITALIA</b>	<b>27.747.924</b>	<b>85.551.120</b>	<b>113.299.044</b>	<b>25.899.452</b>	<b>82.582.776</b>	<b>108.482.228</b>

Fonte: elaborazioni su dati INPS.

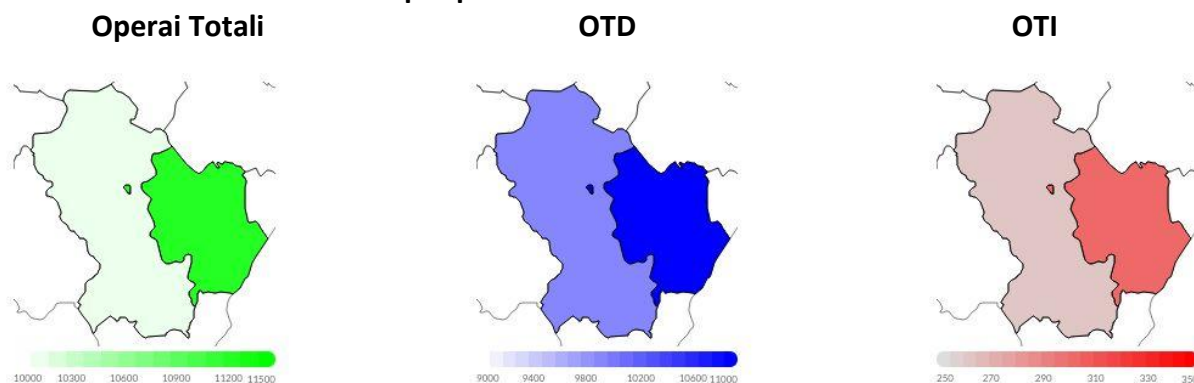
Analizzando i dati dell'INPS relativi agli operai agricoli totali (Tab. 1), dalle varie informazioni rilevate ed elaborate è possibile individuare lo sviluppo del fenomeno, sia dal punto di vista del numero di persone coinvolte, che del numero di giornate di lavoro effettuate, oltre ad una serie di altri indicatori degni di rilievo.

Dal 2019 al 2020 il numero degli operai agricoli in Basilicata è diminuito di 770 unità, condizionato da una diminuzione del numero di Operai a Tempo Determinato (OTD) e da una diminuzione del numero di Operai a Tempo Indeterminato (OTI), assestandosi a 21.459 unità.

In dettaglio il numero di operai agricoli in Basilicata è stato per la componente OTI di 564 unità; e di 20.895 per la componente OTD.

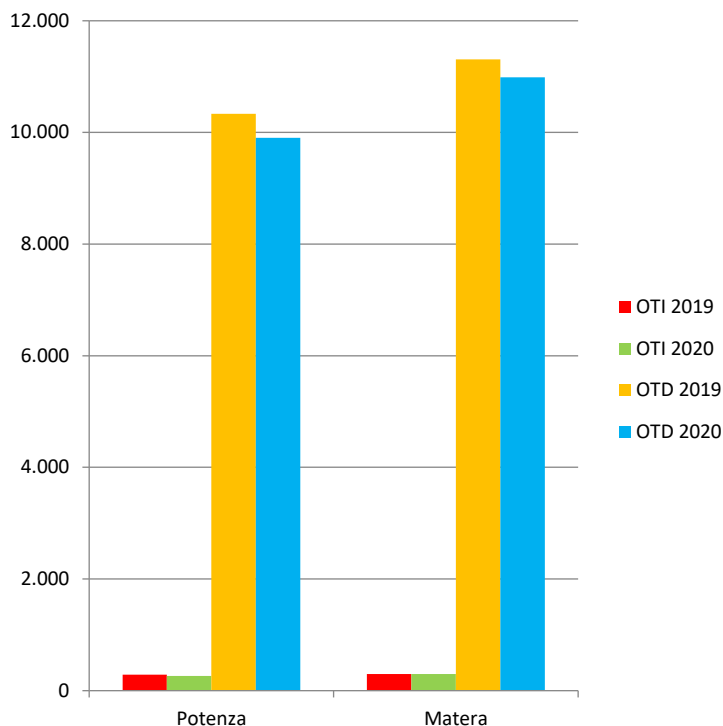
Le già suddette variazioni sono state condizionate da una diminuzione generalizzata degli operai agricoli in 2 delle 2 provincie, con una diminuzione registrata in 2 provincie per gli OTD e in 1 provincia per gli OTI (Fig. 1 e Fig. 2).

**Fig. 1 – Numero OTD e OTI Totali per provincia - Anno 2020**



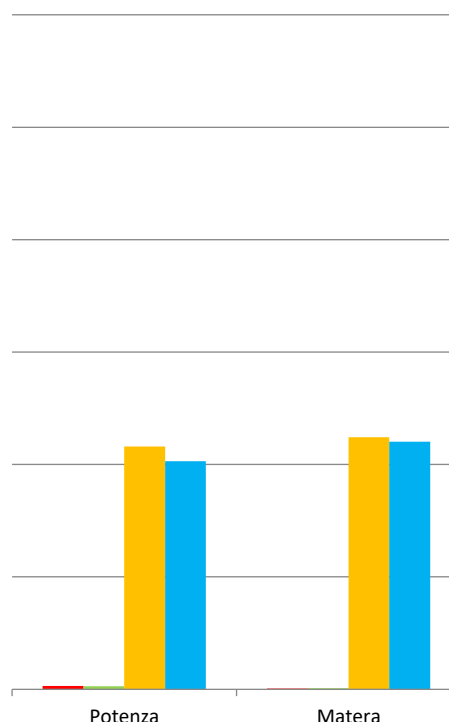
Fonte: elaborazioni su dati INPS.

**Fig. 2 – Numero OTD e OTI totali– Anni 2019 e 2020**



Fonte: elaborazioni su dati INPS.

**Fig. 3 – Numero OTD e OTI totali - Femmine – Anni 2019 e 2020**



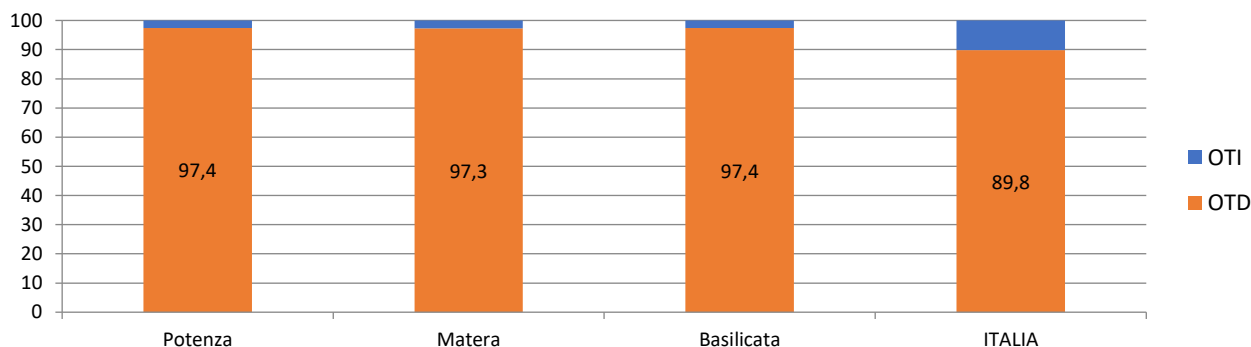
Fonte: elaborazioni su dati INPS.

In percentuale la diminuzione registrata dal 2019 al 2020 è stata del 3,5% sul totale degli operai agricoli; del 3,5% per la componente OTD e del 3,8% per la componente OTI.

A seguito delle summenzionate variazioni il peso della componente OTD totale a livello regionale è passato dal 97,36% al 97,37%, con pesi registrati nelle varie provincie oscillanti dal 97,3% di Matera al 97,4% di Potenza. Queste variazioni, in tutte le provincie eccetto che a Potenza hanno fatto diminuire il peso della componente OTD totale a vantaggio della componente OTI totale (Fig. 4).

Analizzando la distribuzione degli operai agricoli a livello provinciale, il peso della provincia di Potenza è diminuito per gli OTD; il peso della provincia di Potenza è diminuito per gli OTI. A seguito delle succitate variazioni la provincia di Potenza ha visto diminuire il peso degli operai agricoli totali.

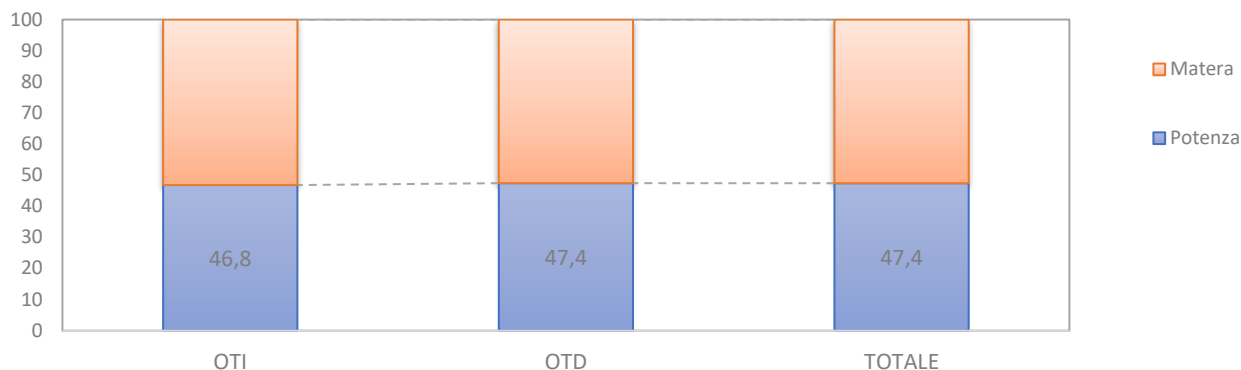
**Fig. 4 – Ripartizione percentuale degli OTD e OTI totali nelle varie zone – Anno 2020**



Fonte: elaborazioni su dati INPS.

Matera concentra il 52,6% degli OTD agricoli totali, e poi, in ordine di grandezza, Potenza. Per gli OTI agricoli totali, invece, il 53,2% è impiegato a Potenza, e in successione Potenza. I pesi degli OTD e OTI agricoli totali hanno portato a concentrare il 52,6% degli operai agricoli totali a Potenza, e a seguire Potenza (Fig. 5).

**Fig. 5 – Ripartizione percentuale del n. operai totali per provincia e tipo di contratto - 2020**



Fonte: elaborazioni su dati INPS.

### 1.1.1 Le operaie agricole totali

Dal 2019 al 2020 il numero delle operaie agricole in Basilicata è diminuito di 341 unità, condizionato da una diminuzione del numero della componente OTD e da una diminuzione del numero della componente OTI, assestandosi a 8.540 unità, pari al 39,8% del numero degli operai agricoli totali; peso diminuito dello 0,2% rispetto al 2019 (Tab. 2).

**Tab. 02 - Numero OTD e OTI totali e relative giornate – Femmine - Anni 2019 e 2020**

ripartiz.	Numero					
	2019			2020		
	OTI	OTD	TOTALE	OTI	OTD	TOTALE
Potenza	63	4.318	<b>4.381</b>	56	4.058	<b>4.114</b>
Matera	14	4.486	<b>4.500</b>	18	4.408	<b>4.426</b>
<b>Basilicata</b>	<b>77</b>	<b>8.804</b>	<b>8.881</b>	<b>74</b>	<b>8.466</b>	<b>8.540</b>
<b>ITALIA</b>	<b>14.601</b>	<b>329.000</b>	<b>343.601</b>	<b>15.127</b>	<b>314.178</b>	<b>329.305</b>
ripartiz.	Giornate					
	2019			2020		
	OTI	OTD	TOTALE	OTI	OTD	TOTALE
Potenza	11.918	503.711	<b>515.629</b>	11.254	464.967	<b>476.221</b>
Matera	2.682	495.972	<b>498.654</b>	2.170	495.042	<b>497.212</b>
<b>Basilicata</b>	<b>14.600</b>	<b>999.683</b>	<b>1.014.283</b>	<b>13.424</b>	<b>960.009</b>	<b>973.433</b>
<b>ITALIA</b>	<b>3.669.543</b>	<b>28.634.252</b>	<b>32.303.795</b>	<b>3.504.937</b>	<b>26.887.665</b>	<b>30.392.602</b>

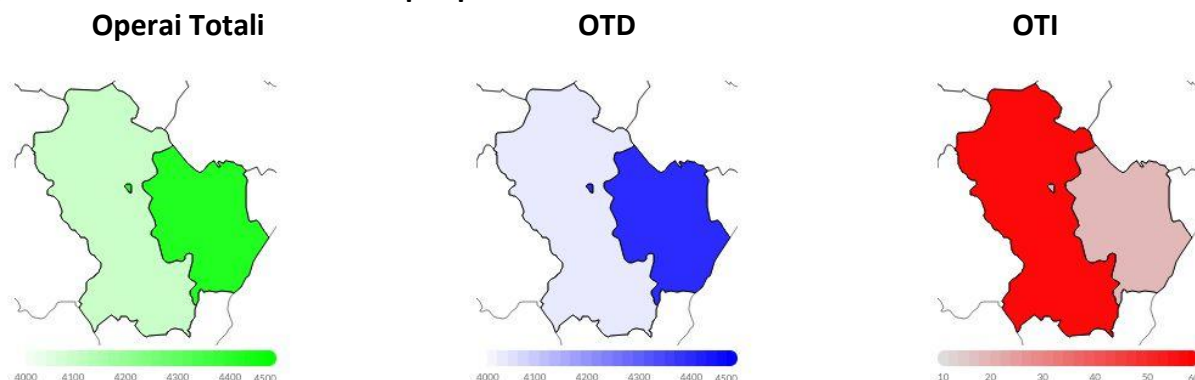
Fonte: elaborazioni su dati INPS.

In dettaglio il numero di operaie agricole in Basilicata è stato per la componente OTI di 74, pari al 13,1% degli OTI agricoli totali, peso diminuito dello 0,02% rispetto al 2019; e di 8.466 per la componente OTD, pari al 40,5% degli OTD agricoli totali, peso diminuito dello 0,2% rispetto al 2019.

Le sopraccennate variazioni sono state condizionate da una diminuzione generalizzata del numero delle operaie agricole in 2 delle 2 provincie, con una diminuzione registrata in 2 provincie per le OTD e in 1 provincia per le OTI (Fig. 3 e Fig. 6).

In percentuale la diminuzione registrata dal 2019 al 2020 è stata del 3,8% sul totale delle operaie agricole; del 3,8% per la componente OTD e del 3,9% per la componente OTI.

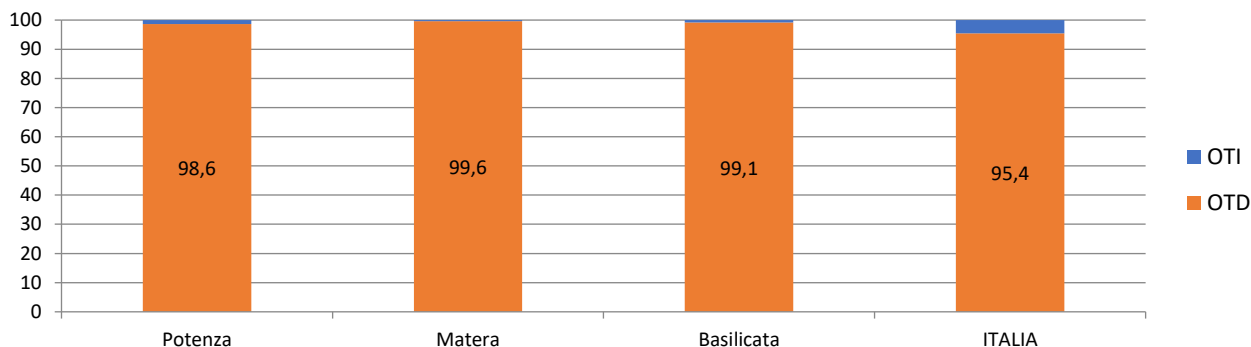
**Fig. 6 – Numero OTD e OTI Totali per provincia – Femmine - Anno 2020**



Fonte: elaborazioni su dati INPS.

A seguito delle suddette variazioni il peso della componente OTD a livello regionale è passato dal 99,12% al 99,13%, con pesi registrati nelle varie provincie oscillanti dal 98,6% di Potenza al 99,6% di Matera. Queste variazioni, in tutte le provincie eccetto che a Potenza hanno fatto diminuire il peso della componente OTD totale a vantaggio della componente OTI totale (Fig. 7).

**Fig. 7 – Ripartizione percentuale degli OTD e OTI totali nelle varie zone Femmine – Anno 2020**

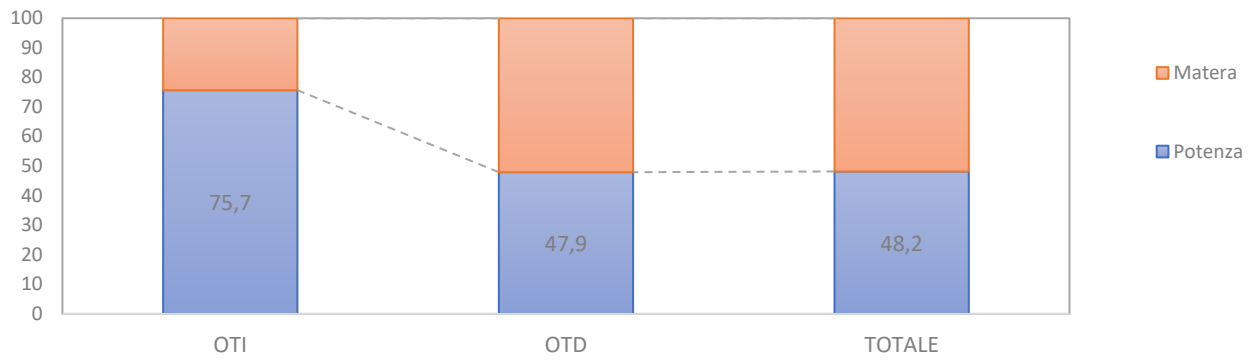


Fonte: elaborazioni su dati INPS.

Analizzando la distribuzione delle operaie agricole a livello provinciale, il peso della provincia di Potenza è diminuito per le OTD; il peso della provincia di Potenza è diminuito per le OTI. A seguito delle summenzionate variazioni la provincia di Potenza ha visto diminuire il peso delle operaie agricole totali.

Matera concentra il 52,1% delle OTD agricole totali, e poi, in ordine di grandezza, Potenza. Per le OTI agricole totali, invece, il 75,7% è impiegato a Potenza, e in successione Matera. I pesi delle OTD e OTI agricole totali hanno portato a concentrare il 51,8% delle operaie agricole totali a Matera, e a seguire Potenza (Fig. 8).

**Fig. 8 – Ripartizione percentuale n. operaie totali per provincia e tipo di contratto - 2020**



Fonte: elaborazioni su dati INPS.

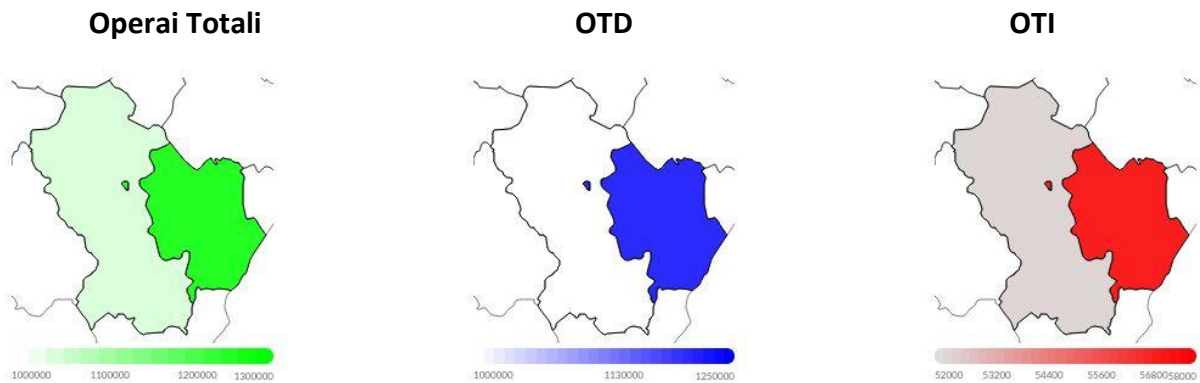
## 1.2 Numero giornate totali operai agricoli

Dal 2019 al 2020 il numero delle giornate degli operai agricoli in Basilicata è diminuito di 68.604 unità, condizionato da una diminuzione del numero delle giornate della componente OTD e da una diminuzione del numero delle giornate della componente OTI, assestandosi a 2.317.386 unità (Tab. 1).

In dettaglio il numero di giornate degli operai agricoli in Basilicata è stato per la componente OTI di 109.317 e di 2.208.069 per la componente OTD.

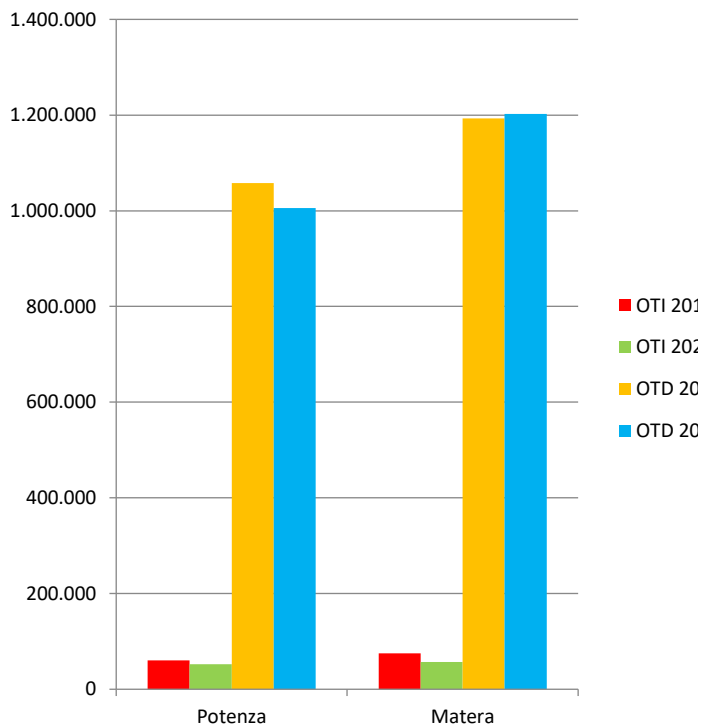
Le succitate variazioni sono state condizionate da una diminuzione generalizzata delle giornate degli operai agricoli in 2 delle 2 provincie, con una diminuzione registrata in 1 provincia per gli OTD e in 2 provincie per gli OTI (Fig. 9 e Fig. 10).

**Fig. 9 – Numero giornate degli OTD e OTI totali per provincia - Anno 2020**



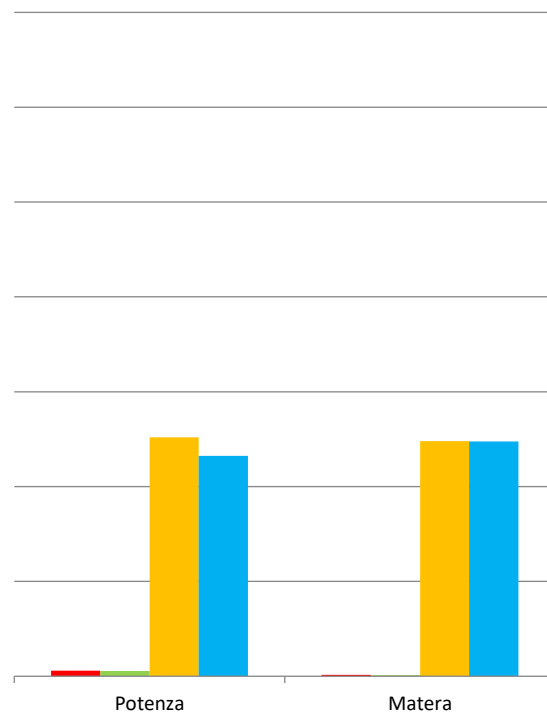
Fonte: elaborazioni su dati INPS.

**Fig. 10 – N. Giornate OTD e OTI totali– Anni 2019 e 2020**



Fonte: elaborazioni su dati INPS.

**Fig. 11 – N. Giornate OTD e OTI totali - Femmine – Anni 2019 e 2020**

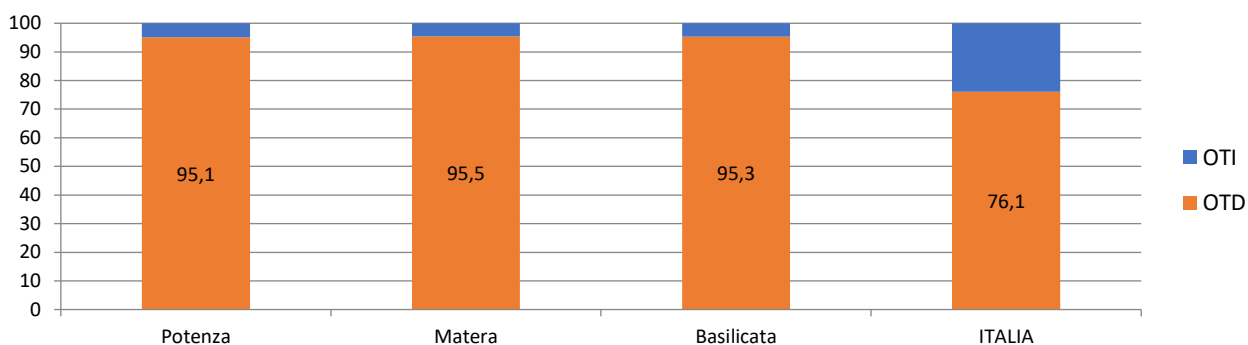


Fonte: elaborazioni su dati INPS.

In percentuale la diminuzione registrata dal 2019 al 2020 è stata del 2,9% sul totale delle giornate effettuate dagli operai agricoli; dell'1,9% per la componente OTD e del 19,3% per la componente OTI.

A seguito delle sopraccennate variazioni il peso delle giornate della componente OTD totale a livello regionale è passato dal 94,3% al 95,3%, con pesi registrati nelle varie provincie oscillanti dal 95,1% di Potenza al 95,5% di Matera. Queste variazioni, in tutte le provincie hanno fatto aumentare il peso delle giornate della componente OTD totale a svantaggio della componente OTI totale (Fig. 12).

**Fig. 12 – Ripartizione percentuale delle giornate totali degli OTD e OTI nelle varie zone – Anno 2020**

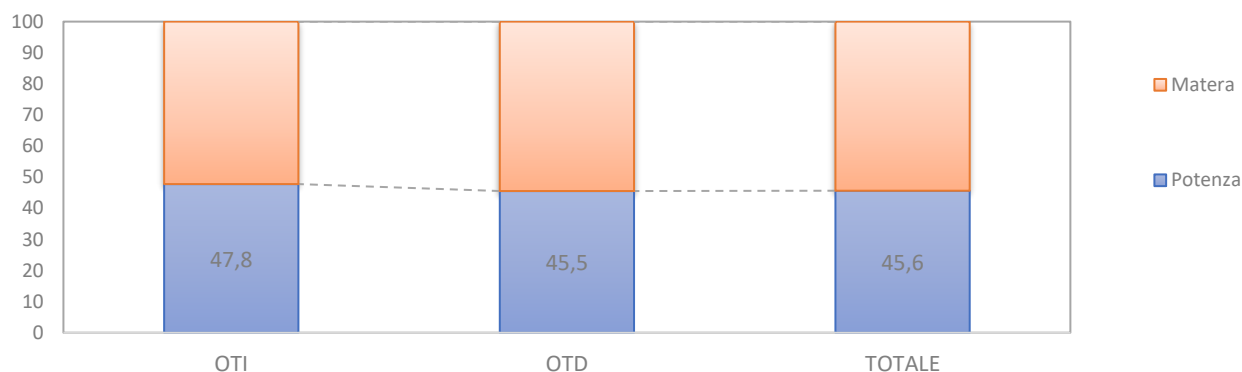


Fonte: elaborazioni su dati INPS.

Analizzando la distribuzione delle giornate degli operai agricoli a livello provinciale, il peso della provincia di Potenza è diminuito per il numero di giornate degli OTD; il peso della provincia di Potenza è aumentato per il numero di giornate degli OTI. A seguito delle suddette variazioni la provincia di Matera ha visto aumentare il peso del numero delle giornate degli operai agricoli totali.

Matera concentra il 54,5% delle giornate degli OTD agricoli totali, e poi, in ordine di grandezza, Potenza. Per le giornate degli OTI agricoli, invece, il 52,2% è impiegato a Matera, e in successione Potenza. I pesi delle giornate degli OTD e OTI agricoli totali hanno portato a concentrare il 54,4% delle giornate degli operai agricoli totali a Matera, e a seguire Potenza (Fig. 13).

**Fig. 13 – Ripartizione percentuale del numero di giornate totali degli operai agricoli per provincia e tipo di contratto – Anno 2020**



Fonte: elaborazioni su dati INPS.

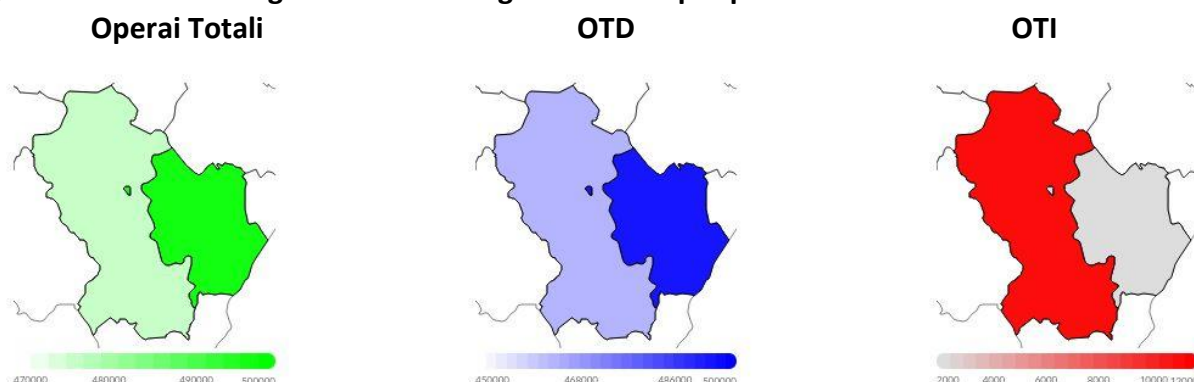
### 1.2.1 Le giornate totali delle operaie agricole

Dal 2019 al 2020 il numero di giornate delle operaie agricole in Basilicata è diminuito di 40.850 unità, condizionato da una diminuzione delle giornate della componente OTD e da una diminuzione delle giornate della componente OTI, assestandosi a 973.433 unità (Tab. 2).

In dettaglio in Basilicata il numero di giornate delle operaie è stato per la componente OTI di 13.424 e di 960.009 per la componente OTD.

Le summenzionate variazioni sono state condizionate da una diminuzione generalizzata delle giornate delle operaie agricole in 2 delle 2 provincie, con una diminuzione registrata in 2 provincie per gli OTD e in 2 provincie per gli OTI (Fig. 11 e Fig. 14).

**Fig. 14 – Numero delle giornate totali degli OTD e OTI per provincia – Femmine - anno 2020**

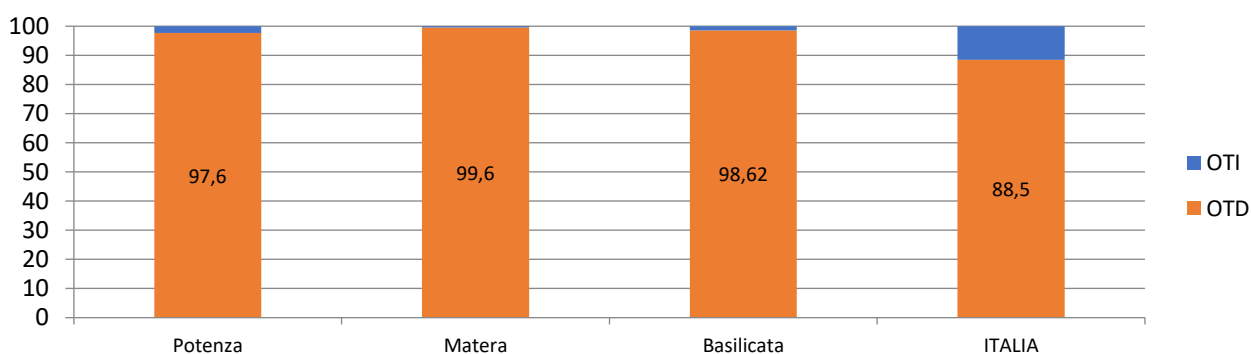


Fonte: elaborazioni su dati INPS.

In percentuale la diminuzione registrata dal 2019 al 2020 è stata del 4,0% sul totale delle giornate effettuate dalle operaie agricole; del 4,0% per la componente OTD e dell'8,1% per la componente OTI.

A seguito delle succitate variazioni il peso delle giornate della componente OTD agricola a livello regionale è passato dal 98,56% al 98,62%, con pesi registrati nelle varie provincie oscillanti dal 97,6% di Potenza al 99,6% di Matera. Queste variazioni, in tutte le provincie eccetto che a Potenza hanno fatto aumentare il peso delle giornate della componente OTD totale a svantaggio della componente OTI totale (Fig. 15).

**Fig. 15 – Ripartizione percentuale delle giornate totali degli OTD e OTI nelle varie zone – Femmine - Anno 2020**



Fonte: elaborazioni su dati INPS.

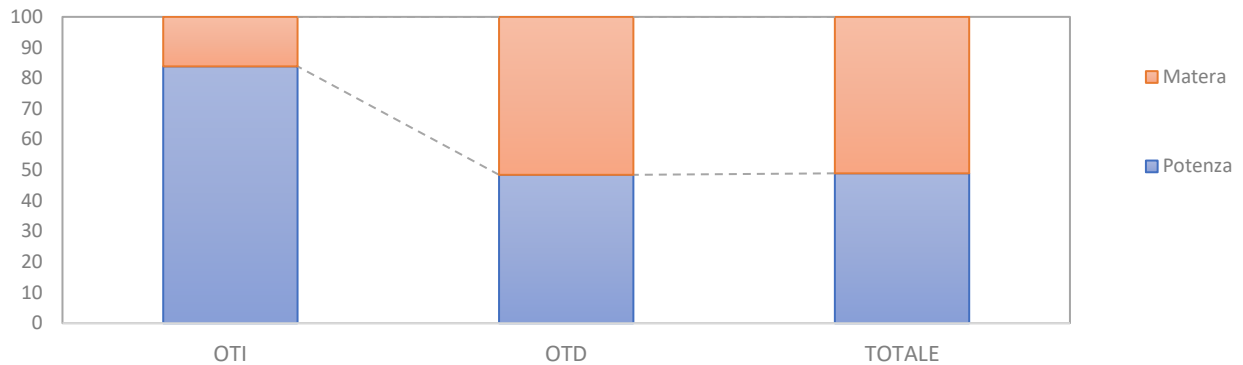
Analizzando la distribuzione delle giornate delle operaie agricole a livello provinciale, il peso della provincia di Potenza è diminuito per il numero di giornate delle OTD; il peso della provincia di



Potenza è aumentato per il numero di giornate delle OTI. A seguito delle sopraccennate variazioni la provincia di Matera ha visto aumentare il peso del numero delle giornate delle operaie agricole totali.

Matera concentra il 51,6% delle giornate delle OTD agricole totali, e poi, in ordine di grandezza, Potenza. Per le giornate delle OTI agricole, invece, l'83,8% è impiegato a Potenza, e in successione Matera. I pesi delle giornate delle OTD e OTI agricole totali hanno portato a concentrare il 51,1% delle giornate delle operaie agricole totali a Matera, e a seguire Potenza (Fig. 16).

**Fig. 16 – Ripartizione percentuale del numero delle giornate degli operai agricoli per provincia e tipo di contratto – Femmine – 2020**



Fonte: elaborazioni su dati INPS.

## 2. GLI OPERAI AGRICOLI STRANIERI

### 2.1 Numero operai agricoli stranieri

Analizzando i dati dell'INPS relativi agli operai agricoli stranieri (Tab. 3), dalle varie informazioni rilevate ed elaborate è possibile individuare lo sviluppo del fenomeno, sia dal punto di vista del numero di persone coinvolte, che del numero di giornate di lavoro effettuate, oltre ad una serie di altri indicatori degni di rilievo.

**Tab. 03 - Numero OTD e OTI stranieri e relative giornate - Anni 2019 e 2020**

ripartiz.	Numero					
	2019			2020		
	OTI	OTD	TOTALE	OTI	OTD	TOTALE
Potenza	74	2.589	<b>2.663</b>	63	2.477	<b>2.540</b>
Matera	23	4.111	<b>4.134</b>	30	3.774	<b>3.804</b>
<b>Basilicata</b>	<b>97</b>	<b>6.700</b>	<b>6.797</b>	<b>93</b>	<b>6.251</b>	<b>6.344</b>
<b>ITALIA</b>	<b>24.375</b>	<b>359.906</b>	<b>384.281</b>	<b>25.085</b>	<b>333.246</b>	<b>358.331</b>

ripartiz.	Giornate					
	2019			2020		
	OTI	OTD	TOTALE	OTI	OTD	TOTALE
Potenza	11.013	210.422	<b>221.435</b>	9.605	206.290	<b>215.895</b>
Matera	1.736	402.898	<b>404.634</b>	1.932	410.384	<b>412.316</b>
<b>Basilicata</b>	<b>12.749</b>	<b>613.320</b>	<b>626.069</b>	<b>11.537</b>	<b>616.674</b>	<b>628.211</b>
<b>ITALIA</b>	<b>6.079.227</b>	<b>29.838.937</b>	<b>35.918.164</b>	<b>5.962.294</b>	<b>29.072.508</b>	<b>35.034.802</b>

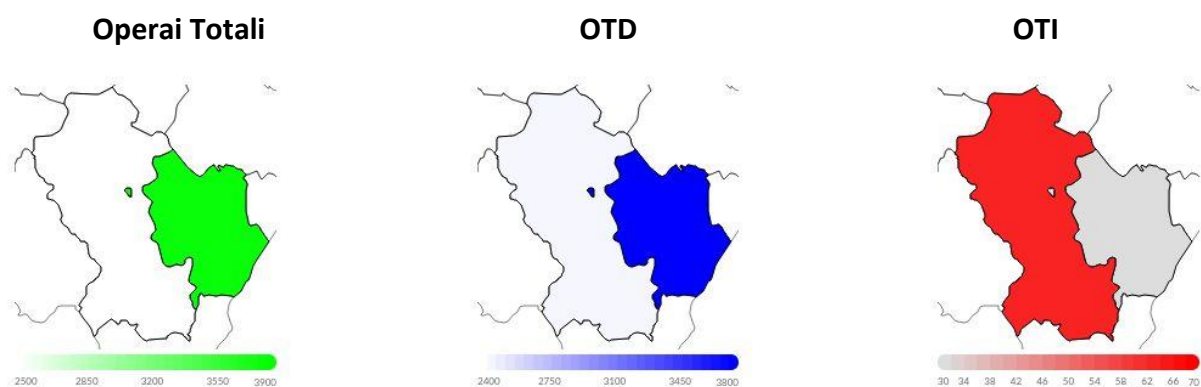
Fonte: elaborazioni su dati INPS.

Dal 2019 al 2020 il numero degli operai agricoli stranieri in Basilicata è diminuito di 453 unità, condizionato da una diminuzione del numero della componente OTD e da una diminuzione del numero della componente OTI, assestandosi a 6.344 unità, pari al 29,6% del numero degli operai agricoli totali; peso diminuito dell'1,0% rispetto al 2019.

In dettaglio il numero di operai agricoli stranieri in Basilicata è stato per la componente OTI di 93, pari al 16,5% degli OTI agricoli totali, peso diminuito dello 0,1% rispetto al 2019; e di 6.251 per la componente OTD, pari al 29,9% degli OTD agricoli totali, peso diminuito dell'1,0% rispetto al 2019.

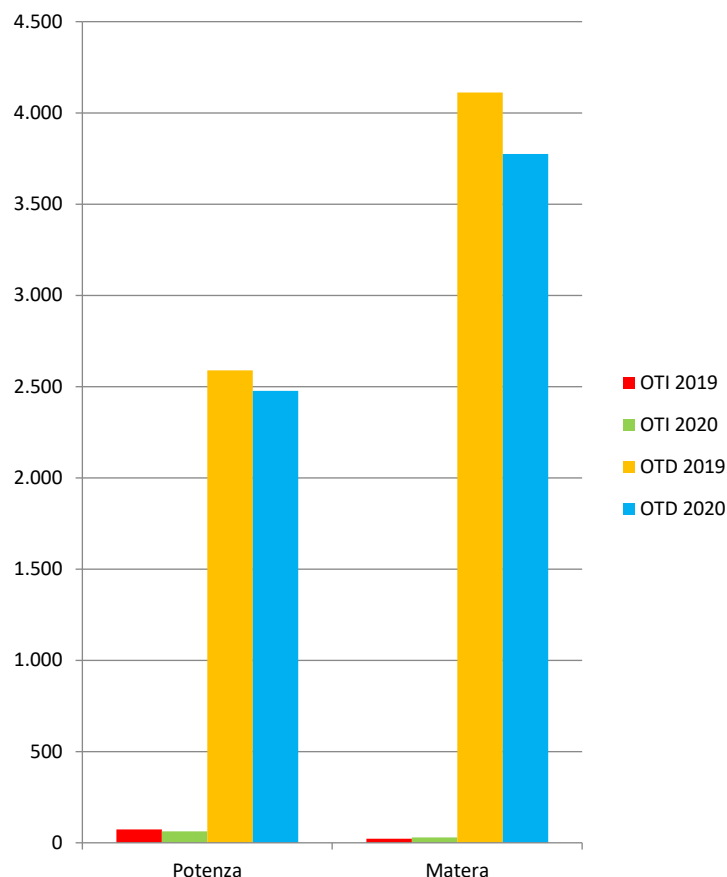
Le suddette variazioni sono state condizionate da una diminuzione generalizzata degli operai agricoli stranieri in 2 delle 2 provincie, con una diminuzione registrata in 2 provincie per gli OTD e in 1 provincia per gli OTI (Fig. 17 e Fig. 18).

**Fig. 17 – Numero OTD e OTI stranieri, per provincia - Anno 2020**



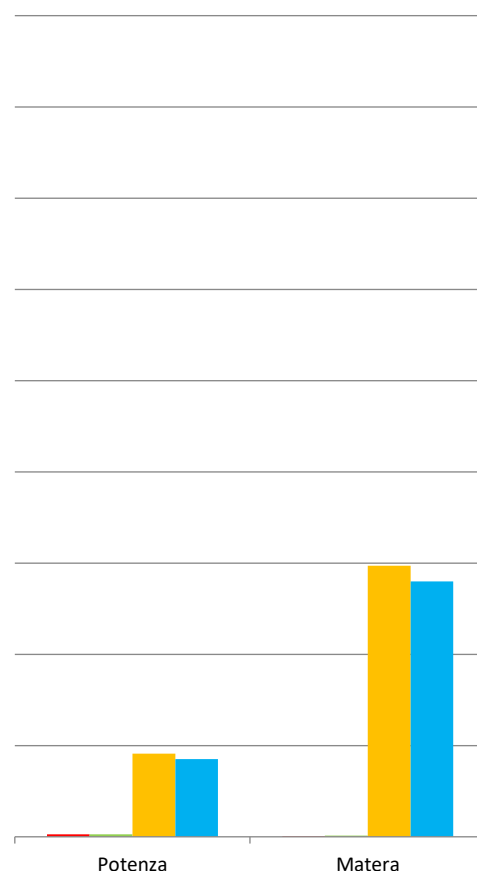
Fonte: elaborazioni su dati INPS.

**Fig. 18 – Numero OTD e OTI stranieri – Anni 2019 e 2020**



Fonte: elaborazioni su dati INPS.

**Fig. 19 – Numero OTD e OTI straniere Femmine – Anni 2019 e 2020**

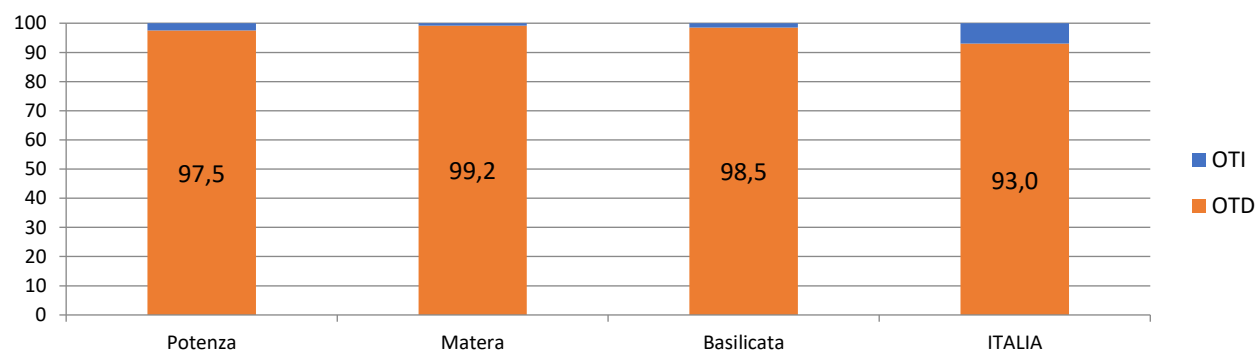


Fonte: elaborazioni su dati INPS.

In percentuale la diminuzione registrata dal 2019 al 2020 è stata del 6,7% sul totale degli operai agricoli stranieri; del 6,7% per la componente OTD e del 4,1% per la componente OTI.

A seguito delle summenzionate variazioni il peso della componente OTD straniera a livello regionale è passato dal 98,6% al 98,5%, con pesi registrati nelle varie provincie oscillanti dal 97,5% di Potenza al 99,2% di Matera. Queste variazioni, in tutte le provincie eccetto che a Potenza hanno fatto diminuire il peso della componente OTD straniera a vantaggio della componente OTI straniera (Fig. 20).

**Fig. 20 – Ripartizione percentuale degli OTD e OTI stranieri nelle varie zone – Anno 2020**

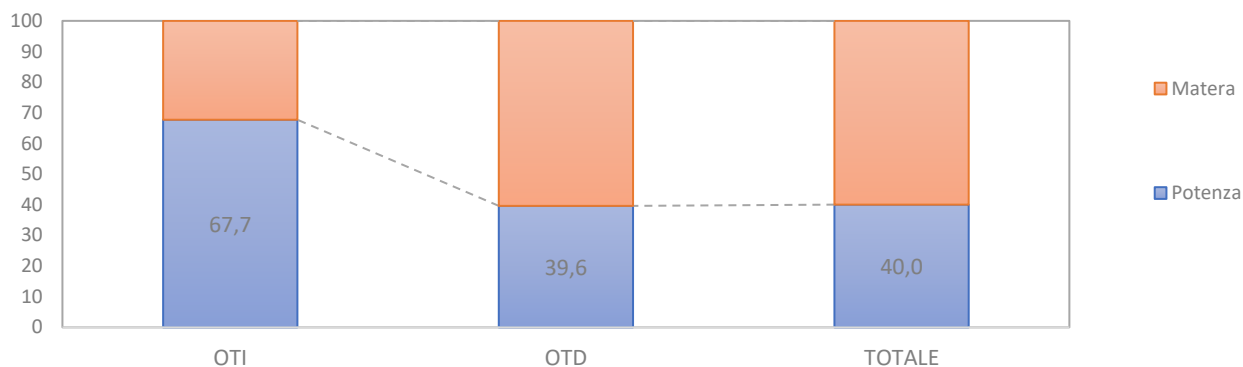


Fonte: elaborazioni su dati INPS.

Analizzando la distribuzione degli operai agricoli stranieri a livello provinciale, il peso della provincia di Matera è diminuito per gli OTD stranieri; il peso della provincia di Potenza è diminuito per gli OTI stranieri. A seguito delle succitate variazioni la provincia di Matera ha visto diminuire il peso degli operai agricoli stranieri totali.

Matera concentra il 60,4% degli OTD agricoli stranieri, e poi, in ordine di grandezza, Potenza. Per gli OTI agricoli stranieri, invece, il 67,7% è impiegato a Potenza, e in successione Matera. I pesi degli OTD e OTI agricoli stranieri hanno portato a concentrare il 60,0% degli operai agricoli stranieri totali a Matera, e a seguire Potenza (Fig. 21).

**Fig. 21 – Ripartizione percentuale n. operai stranieri per provincia e tipo di contratto - 2020**



Fonte: elaborazioni su dati INPS.

### 2.1.1– Le operaie agricole straniere

Dal 2019 al 2020 il numero delle operaie agricole straniere in Basilicata è diminuito di 112 unità, condizionato da una diminuzione del numero della componente OTD e da un aumento del numero della componente OTI, assestandosi a 1.845 unità, pari al 21,6% del numero delle operaie agricole totali; peso diminuito dello 0,4% rispetto al 2019 (Tab. 4).

**Tab. 04 - Numero OTD e OTI stranieri e relative giornate – Femmine - Anni 2019 e 2020**

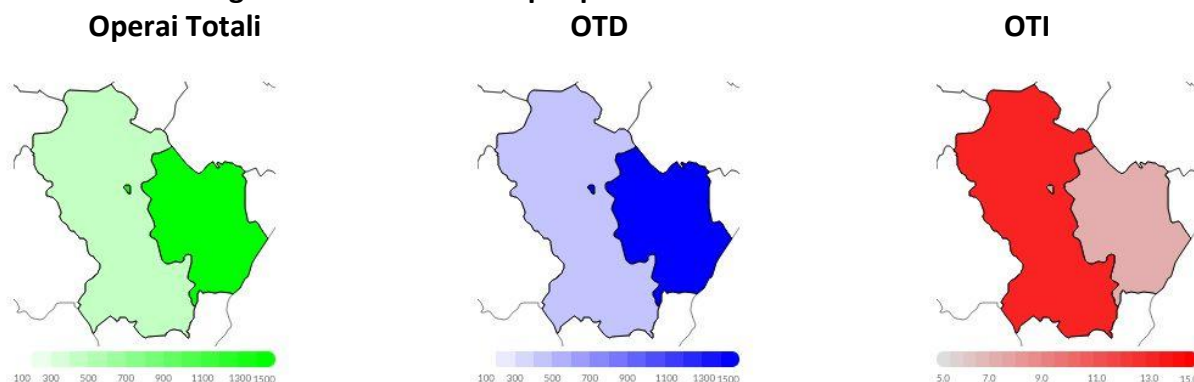
ripartiz.	Numero					
	2019			2020		
	OTI	OTD	TOTALE	OTI	OTD	TOTALE
Potenza	13	455	468	13	425	438
Matera	3	1.486	1.489	7	1.400	1.407
<b>Basilicata</b>	<b>16</b>	<b>1.941</b>	<b>1.957</b>	<b>20</b>	<b>1.825</b>	<b>1.845</b>
<b>ITALIA</b>	<b>3.089</b>	<b>93.274</b>	<b>96.363</b>	<b>3.132</b>	<b>84.579</b>	<b>87.711</b>
ripartiz.	Giornate					
	2019			2020		
	OTI	OTD	TOTALE	OTI	OTD	TOTALE
Potenza	2.194	41.695	43.889	2.121	39.311	41.432
Matera	292	147.280	147.572	382	151.607	151.989
<b>Basilicata</b>	<b>2.486</b>	<b>188.975</b>	<b>191.461</b>	<b>2.503</b>	<b>190.918</b>	<b>193.421</b>
<b>ITALIA</b>	<b>719.776</b>	<b>7.667.865</b>	<b>8.387.641</b>	<b>695.242</b>	<b>7.221.914</b>	<b>7.917.156</b>

Fonte: elaborazioni su dati INPS.

In dettaglio il numero di operaie agricole straniere in Basilicata è stato per la componente OTI di 20, pari al 27,0% delle OTI agricole totali, peso cresciuto del 6,2% rispetto al 2019; e di 1.825 per la componente OTD, pari al 21,6% delle OTD agricole totali, peso diminuito dello 0,5% rispetto al 2019.

Le sopraccennate variazioni sono state condizionate da una diminuzione generalizzata del numero delle operaie agricole straniere in 2 delle 2 provincie, con una diminuzione registrata in 2 provincie per le OTD e in nessuna provincia per le OTI (Fig. 19 e Fig. 22).

**Fig. 22 – Numero degli OTD e OTI stranieri per provincia – Femmine - Anno 2020**

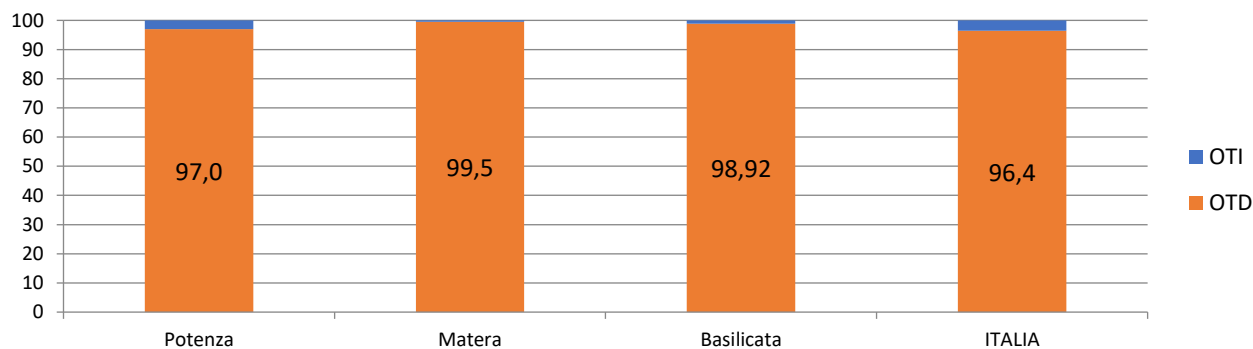


Fonte: elaborazioni su dati INPS.

In percentuale la diminuzione registrata dal 2019 al 2020 è stata del 5,7% sul totale delle operaie agricole straniere; del 6,0% per la componente OTD mentre per le OTI si è registrato un aumento del 25,0%.

A seguito delle suddette variazioni il peso della componente OTD straniera a livello regionale è passato dal 99,2% al 98,9%, con pesi registrati nelle varie provincie oscillanti dal 97,0% di Potenza al 99,5% di Matera. Queste variazioni, in tutte le provincie hanno fatto diminuire il peso della componente OTD straniera a vantaggio della componente OTI straniera (Fig. 23).

**Fig. 23 – Ripartizione percentuale degli OTD e OTI stranieri nelle varie zone - Femmine – Anno 2020**

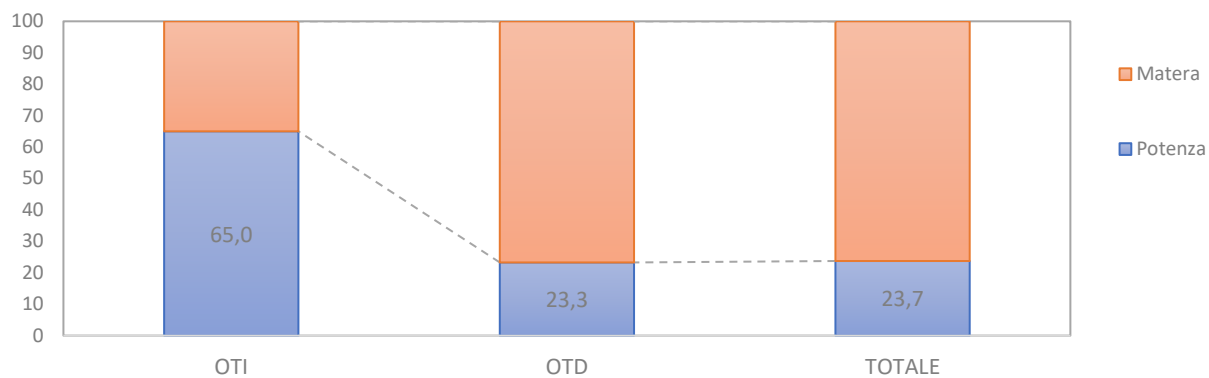


Fonte: elaborazioni su dati INPS.

Analizzando la distribuzione delle operaie agricole straniere a livello provinciale, il peso della provincia di Potenza è diminuito per le OTD straniere; il peso della provincia di Potenza è diminuito per le OTI straniere. A seguito delle summenzionate variazioni la provincia di Potenza ha visto diminuire il peso delle operaie agricole straniere totali.

Matera concentra il 76,7% delle OTD agricole straniere, e poi, in ordine di grandezza, Potenza. Per le OTI agricole straniere, invece, il 65,0% è impiegato a Potenza, e in successione Matera. I pesi delle OTD e OTI agricole straniere hanno portato a concentrare il 76,3% delle operaie agricole straniere totali a Matera, e a seguire Potenza (Fig. 24).

**Fig. 24 – Ripartizione percentuale del numero delle operaie straniere per provincia e tipo di contratto – Anno 2020**

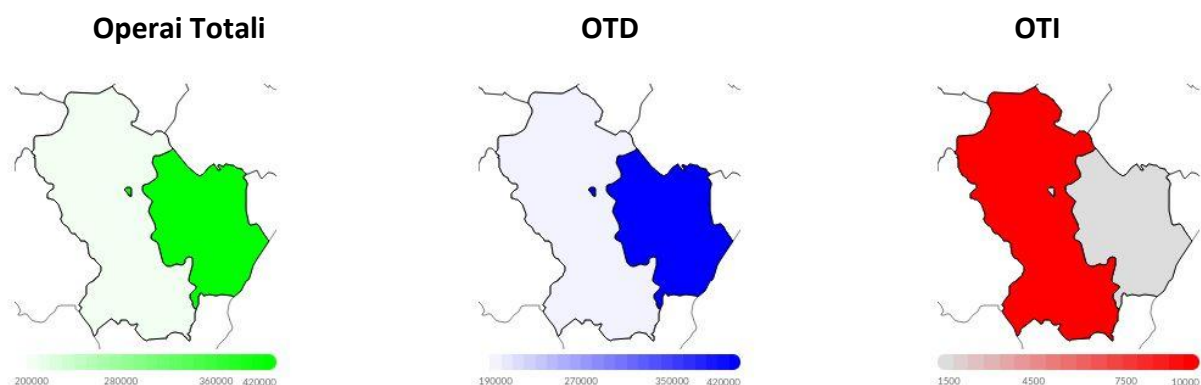


Fonte: elaborazioni su dati INPS.

## 2.2– Numero giornate operai agricoli stranieri

Dal 2019 al 2020 il numero di giornate degli operai agricoli stranieri in Basilicata è aumentato di 2.142 unità, condizionato da un aumento delle giornate della componente OTD e da una diminuzione delle giornate della componente OTI, assestandosi a 628.211 unità, pari al 27,1% delle giornate degli operai agricoli totali; peso cresciuto dello 0,9% rispetto al 2019 (Tab. 3).

**Fig. 25 – Numero giornate OTD e OTI stranieri per provincia - anno 2020**

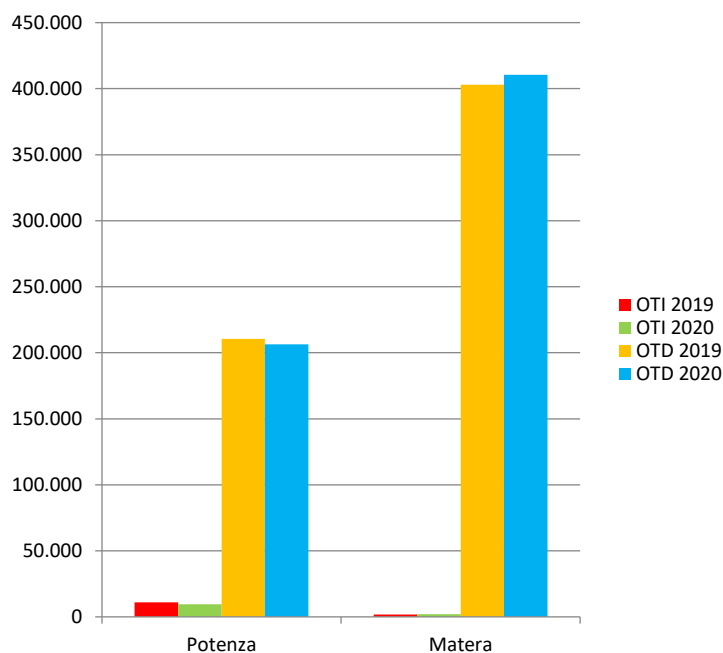


Fonte: elaborazioni su dati INPS.

In dettaglio il numero di giornate degli operai agricoli stranieri in Basilicata è stato per la componente OTI di 11.537, pari al 10,6% delle giornate degli OTI agricoli totali, peso cresciuto dell'1,1% rispetto al 2019, e di 616.674 per la componente OTD, pari al 27,9% delle giornate degli OTD agricoli totali, peso cresciuto dello 0,7% rispetto al 2019.

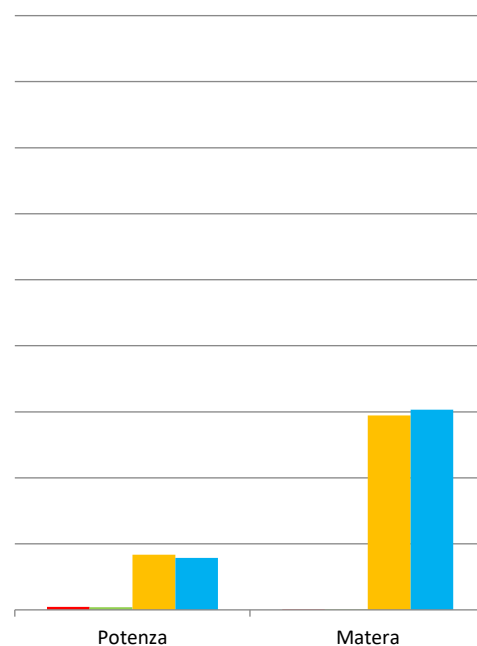
Le succitate variazioni sono state condizionate da una diminuzione generalizzata delle giornate degli operai agricoli stranieri in 1 delle 2 provincie, con una diminuzione registrata in 1 provincia per gli OTD e in 1 provincia per gli OTI (Fig. 25 e Fig. 26).

**Fig. 26 – N. Giornate stranieri OTD e OTI – Anni 2019 e 2020**



Fonte: elaborazioni su dati INPS.

**Fig. 27 – N. Giornate straniere OTD e OTI Femmine – Anni 2019 e 2020**

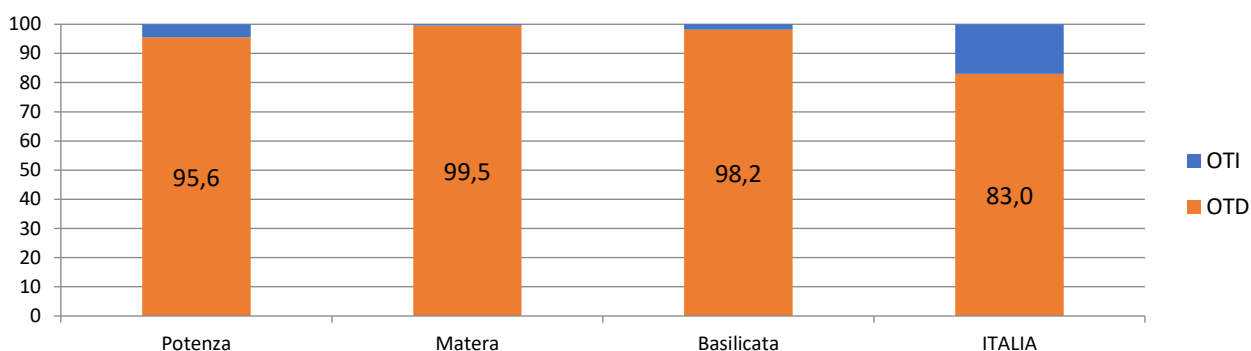


Fonte: elaborazioni su dati INPS.

In percentuale l'aumento registrato dal 2019 al 2020 è stato dello 0,3% sul totale delle giornate effettuate dagli operai agricoli stranieri; dello 0,5% per la componente OTD mentre per gli OTI si è registrata una diminuzione del 9,5%.

A seguito delle sopraccennate variazioni il peso delle giornate della componente OTD straniera a livello regionale è passato dal 98,0% al 98,2%, con pesi registrati nelle varie provincie oscillanti dal 95,6% di Potenza al 99,5% di Matera. Queste variazioni, in tutte le provincie eccetto che a Matera hanno fatto aumentare il peso delle giornate della componente OTD straniera a svantaggio della componente OTI straniera (Fig. 28).

**Fig. 28 – Ripartizione percentuale delle giornate degli OTD e OTI stranieri nelle varie zone – Anno 2020**

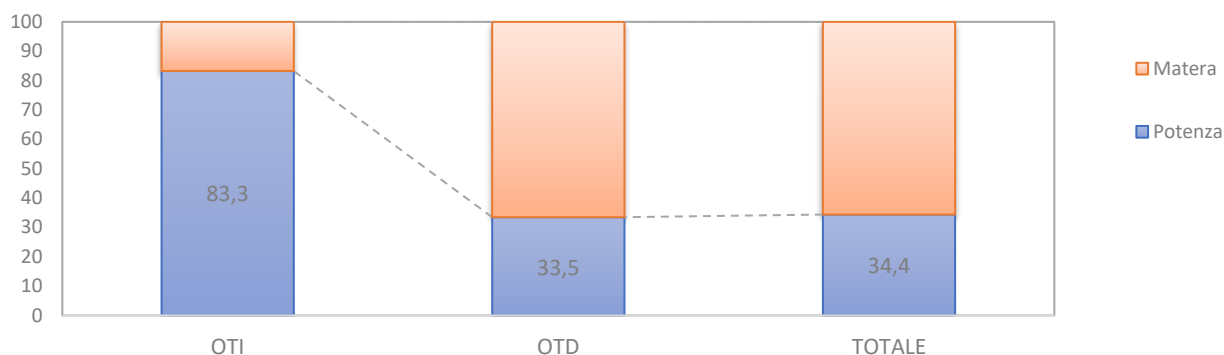


Fonte: elaborazioni su dati INPS.

Analizzando la distribuzione delle giornate degli operai agricoli stranieri a livello provinciale, il peso della provincia di Potenza è diminuito per il numero di giornate degli OTD stranieri; il peso della provincia di Matera è aumentato per il numero di giornate degli OTI stranieri. A seguito delle suddette variazioni la provincia di Matera ha visto aumentare il peso del numero delle giornate degli operai agricoli stranieri totali.

Matera concentra il 66,5% delle giornate degli OTD agricoli stranieri, e poi, in ordine di grandezza, Potenza. Per le giornate degli OTI agricoli, invece, l'83,3% è impiegato a Potenza, e in successione Matera. I pesi delle giornate degli OTD e OTI agricoli totali hanno portato a concentrare il 65,6% delle giornate degli operai agricoli stranieri totali a Matera, e a seguire Potenza (Fig. 29).

**Fig. 29 – Ripartizione percentuale n. giornate degli operai agricoli stranieri per provincia e tipo di contratto – Anno 2020**



Fonte: elaborazioni su dati INPS.



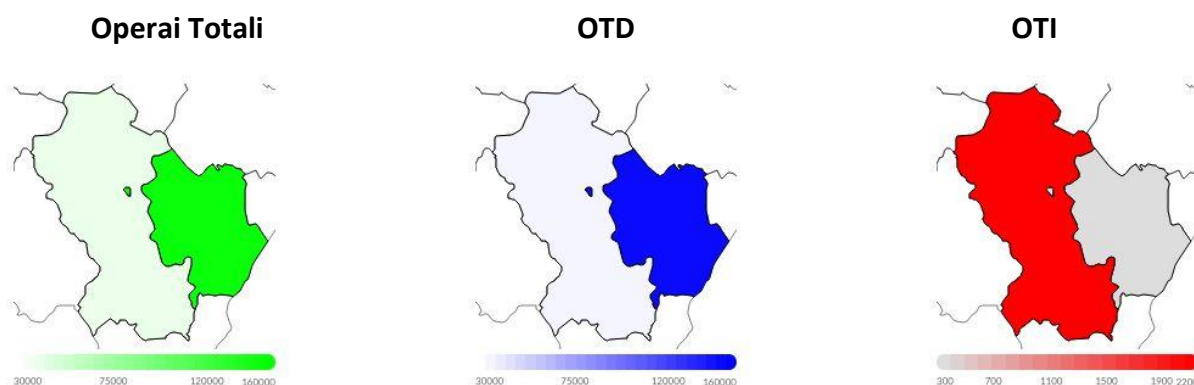
### 2.2.1 Le giornate delle operaie agricole straniere

Dal 2019 al 2020 il numero di giornate delle operaie agricole straniere in Basilicata è aumentato di 1.960 unità, condizionato da un aumento delle giornate della componente OTD e da un aumento delle giornate della componente OTI, assestandosi a 193.421 unità, pari al 19,9% delle giornate delle operaie agricole totali; peso cresciuto dell'1,0% rispetto al 2019 (Tab. 4).

In dettaglio in Basilicata il numero di giornate delle operaie straniere è stato per la componente OTI di 2.503, pari al 18,6% delle giornate delle OTI agricole totali, peso cresciuto dell'1,6% rispetto al 2019, e di 190.918 per la componente OTD, pari al 19,9% delle giornate delle OTD agricole totali, peso cresciuto dell'1,0% rispetto al 2019.

Le summenzionate variazioni sono state condizionate da una diminuzione generalizzata delle giornate delle operaie agricole straniere in 1 delle 2 provincie, con una diminuzione registrata in 1 provincia per gli OTD e in 1 provincia per gli OTI (Fig. 27 e Fig. 30).

**Fig. 30 – Numero delle giornate delle operaie straniere totali, OTD e OTI per provincia – Donne - Anno 2020**

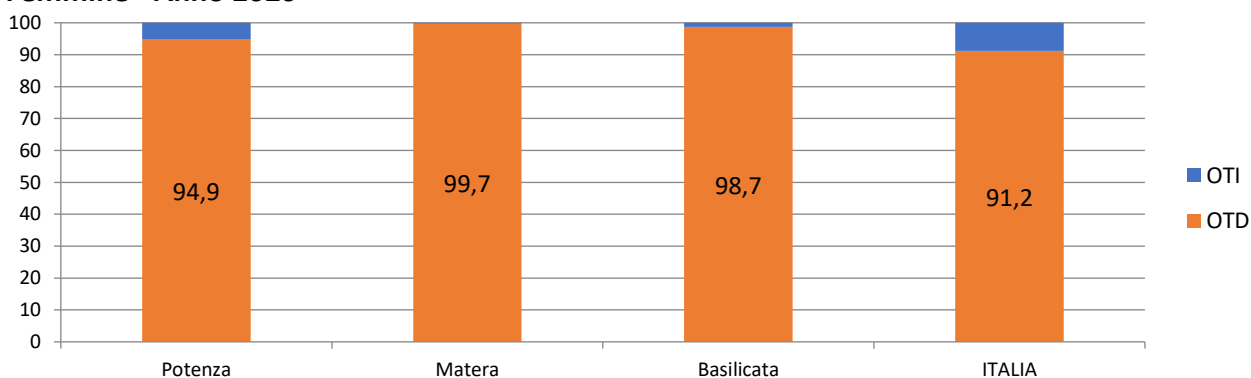


Fonte: elaborazioni su dati INPS.

In percentuale l'aumento registrato dal 2019 al 2020 è stato dell'1,0% sul totale delle giornate effettuate dalle operaie agricole straniere; dell'1,0% per la componente OTD e dello 0,7% per la componente OTI.

A seguito delle succitate variazioni il peso delle giornate della componente OTD straniera a livello regionale è passato dal 98,70% al 98,71%, con pesi registrati nelle varie provincie oscillanti dal 94,9% di Potenza al 99,7% di Matera. Queste variazioni, in tutte le provincie hanno fatto diminuire il peso delle giornate della componente OTD straniera a vantaggio della componente OTI straniera (Fig. 31).

**Fig. 31 – Ripartizione percentuale delle giornate degli OTD e OTI straniere nelle varie zone – Femmine - Anno 2020**

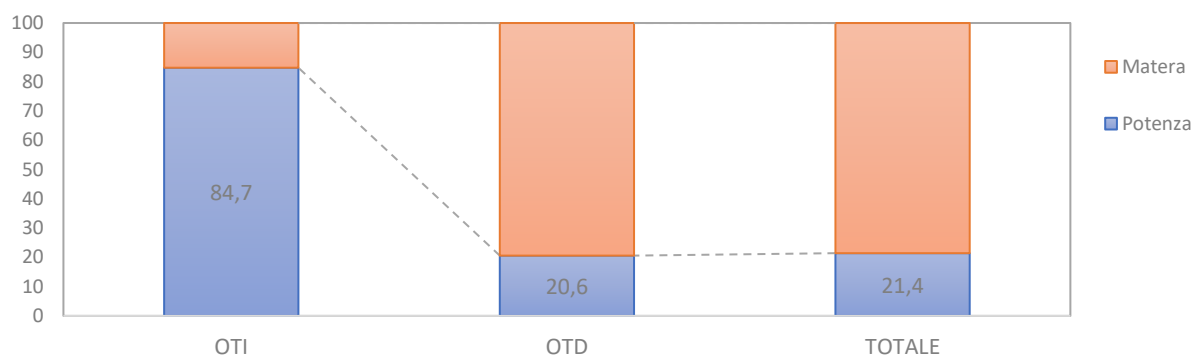


Fonte: elaborazioni su dati INPS.

Analizzando la distribuzione delle giornate delle operaie agricole straniere a livello provinciale, il peso della provincia di Potenza è diminuito per il numero di giornate delle OTD straniere; il peso della provincia di Matera è aumentato per il numero di giornate delle OTI straniere. A seguito delle sopraccennate variazioni la provincia di Matera ha visto aumentare il peso del numero delle giornate delle operaie agricole straniere totali.

Matera concentra il 79,4% delle giornate delle OTD agricole straniere, e poi, in ordine di grandezza, Potenza. Per le giornate delle OTI agricole, invece, l'84,7% è impiegato a Potenza, e in successione Matera. I pesi delle giornate delle OTD e OTI agricole totali hanno portato a concentrare il 78,6% delle giornate delle operaie agricole straniere totali a Matera, e a seguire Potenza (Fig. 32).

**Fig. 32 – Ripartizione percentuale n. giornate degli operai agricoli stranieri per provincia e tipo di contratto – Femmine – 2020**



Fonte: elaborazioni su dati INPS.

### 3. GLI OPERAI AGRICOLI COMUNITARI

#### 3.1– Numero operai agricoli comunitari

Analizzando i dati dell'INPS relativi agli operai agricoli comunitari (Tab. 5), dalle varie informazioni rilevate ed elaborate è possibile individuare lo sviluppo del fenomeno, sia dal punto di vista del numero di persone coinvolte, che del numero di giornate di lavoro effettuate, oltre ad una serie di altri indicatori degni di rilievo.

**Tab. 05 - Numero OTD e OTI comunitari e relative giornate - Anni 2019 e 2020**

ripartiz.	Numero					
	2019			2020		
	OTI	OTD	TOTALE	OTI	OTD	TOTALE
Potenza	11	802	<b>813</b>	15	719	<b>734</b>
Matera	4	1.755	<b>1.759</b>	7	1.583	<b>1.590</b>
<b>Basilicata</b>	<b>15</b>	<b>2.557</b>	<b>2.572</b>	<b>22</b>	<b>2.302</b>	<b>2.324</b>
<b>ITALIA</b>	<b>5.683</b>	<b>134.306</b>	<b>139.989</b>	<b>5.704</b>	<b>105.941</b>	<b>111.645</b>

ripartiz.	Giornate					
	2019			2020		
	OTI	OTD	TOTALE	OTI	OTD	TOTALE
Potenza	2.595	72.861	<b>75.456</b>	2.664	64.799	<b>67.463</b>
Matera	115	170.567	<b>170.682</b>	605	165.377	<b>165.982</b>
<b>Basilicata</b>	<b>2.710</b>	<b>243.428</b>	<b>246.138</b>	<b>3.269</b>	<b>230.176</b>	<b>233.445</b>
<b>ITALIA</b>	<b>1.454.237</b>	<b>9.764.592</b>	<b>11.218.829</b>	<b>1.380.097</b>	<b>8.647.868</b>	<b>10.027.965</b>

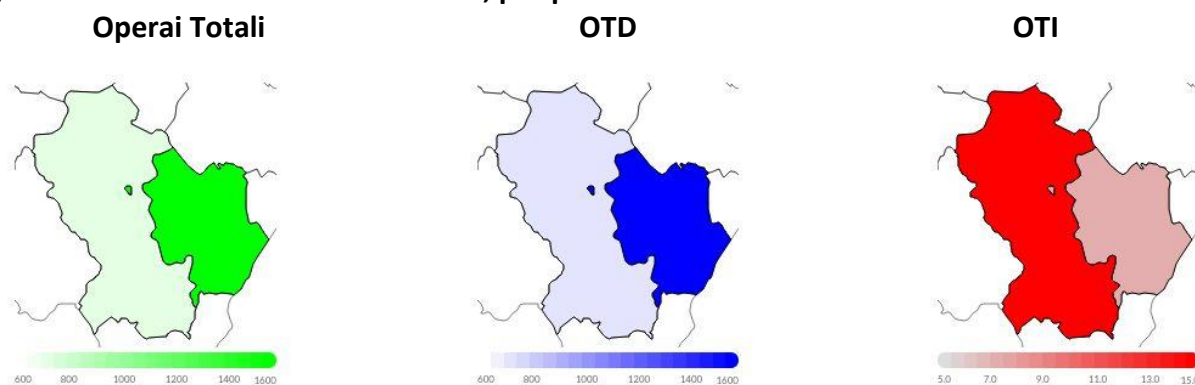
Fonte: elaborazioni su dati INPS.

Dal 2019 al 2020 il numero degli operai agricoli comunitari in Basilicata è diminuito di 248 unità, condizionato da una diminuzione del numero della componente OTD e da un aumento del numero della componente OTI, assestandosi a 2.324 unità, pari al 36,6% del numero degli operai agricoli stranieri totali; peso diminuito dell'1,2% rispetto al 2019.

In dettaglio il numero di operai agricoli comunitari in Basilicata è stato per la componente OTI di 22, pari al 23,7% del numero degli OTI agricoli totali stranieri, peso cresciuto dell'8,2% rispetto al 2019; e di 2.302 unità per la componente OTD, pari al 36,8% del numero degli OTD agricoli totali stranieri, peso diminuito dell'1,3% rispetto al 2019.

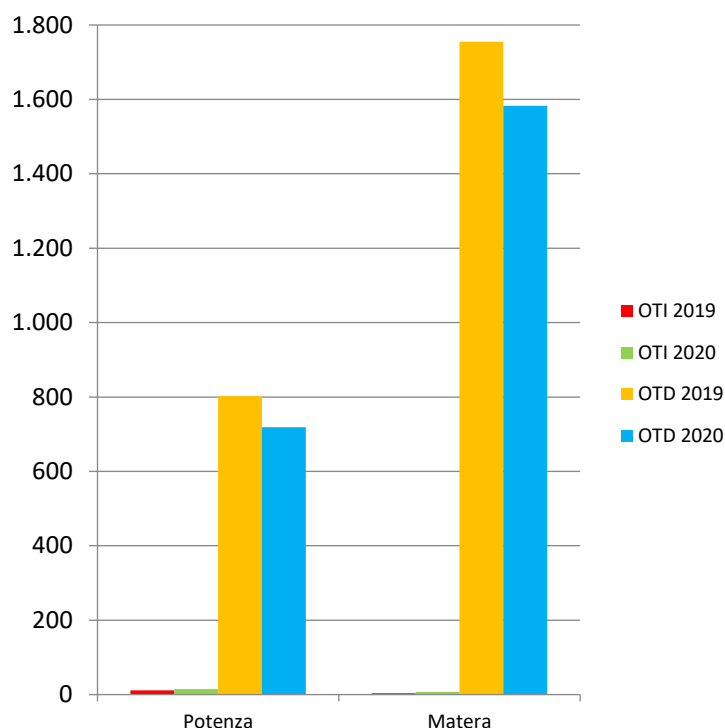
Le suddette variazioni sono state condizionate da una diminuzione generalizzata degli operai agricoli comunitari in 2 delle 2 provincie, con una diminuzione registrata in 2 provincie per gli OTD e in nessuna provincia per gli OTI (Fig. 33 e Fig. 34).

**Fig. 33 – Numero OTD e OTI comunitari, per provincia - Anno 2020**



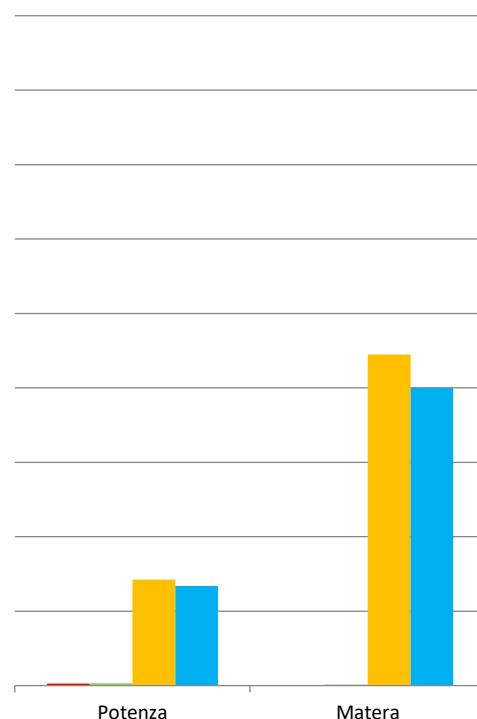
Fonte: elaborazioni su dati INPS.

**Fig. 34 – Numero OTD e OTI comunitari – Anni 2019 e 2020**



Fonte: elaborazioni su dati INPS.

**Fig. 35 – Numero OTD e OTI comunitarie Femmine – Anni 2019 e 2020**

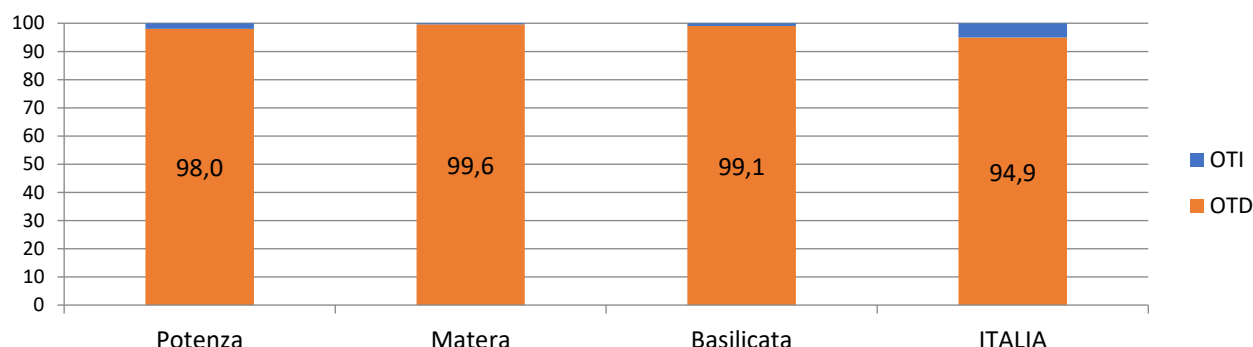


Fonte: elaborazioni su dati INPS.

In percentuale la diminuzione registrata dal 2019 al 2020 è stata del 9,6% sul totale degli operai agricoli comunitari; del 10,0% per la componente OTD mentre per gli OTI si è registrato un aumento del 46,7%.

A seguito delle summenzionate variazioni il peso della componente OTD comunitaria a livello regionale è passato dal 99,4% al 99,1%, con pesi registrati nelle varie provincie oscillanti dal 98,0% di Potenza al 99,6% di Matera. Queste variazioni, in tutte le provincie hanno fatto diminuire il peso della componente OTD comunitaria a vantaggio della componente OTI comunitaria (Fig. 36).

**Fig. 36 – Ripartizione percentuale degli OTD e OTI comunitari nelle varie zone – Anno 2020**

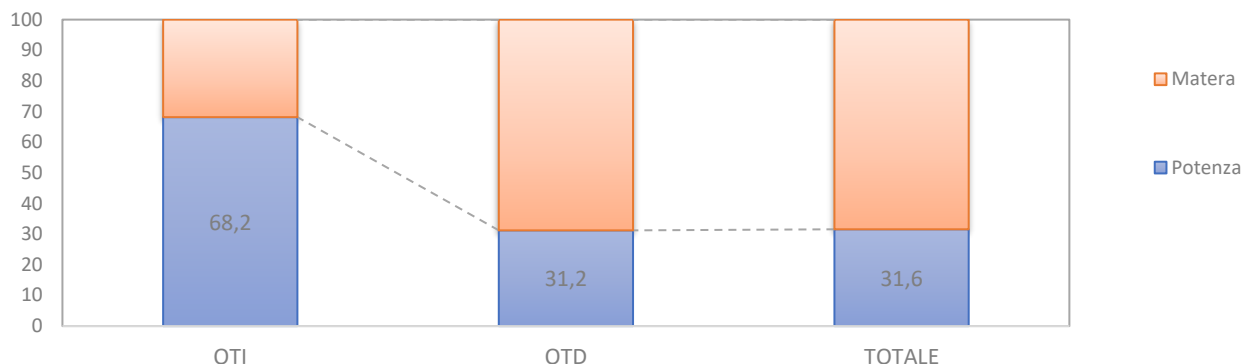


Fonte: elaborazioni su dati INPS.

Analizzando la distribuzione degli operai agricoli comunitari a livello provinciale, il peso della provincia di Potenza è diminuito per gli OTD comunitari; il peso della provincia di Potenza è diminuito per gli OTI comunitari. A seguito delle succitate variazioni la provincia di Potenza ha visto diminuire il peso degli operai agricoli comunitari totali.

Matera concentra il 68,8% degli OTD agricoli comunitari, e poi, in ordine di grandezza, Potenza. Per gli OTI agricoli comunitari, invece, il 68,2% è impiegato a Potenza, e in successione Matera. I pesi degli OTD e OTI agricoli comunitari hanno portato a concentrare il 68,4% degli operai agricoli comunitari totali a Matera, e a seguire Potenza (Fig. 37).

**Fig. 37 – Ripartizione percentuale del numero operai comunitari per provincia e tipo di contratto – Anno 2019**



Fonte: elaborazioni su dati INPS.

### 3.1.1– Le operaie agricole comunitarie

Dal 2019 al 2020 il numero delle operaie agricole comunitarie in Basilicata è diminuito di 104 unità, condizionato da una diminuzione del numero della componente OTD e da un aumento del numero della componente OTI, assestandosi a 1.077 unità, pari al 58,4% del numero delle operaie agricole straniere totali; peso diminuito del 2,0% rispetto al 2019 (Tab. 6).

**Tab. 06 - Numero OTD e OTI comunitari e relative giornate – Femmine - Anni 2019 e 2020**

ripartiz.	Numero					
	2019			2020		
	OTI	OTD	TOTALE	OTI	OTD	TOTALE
Potenza	5	285	290	6	268	274
Matera	1	890	891	3	800	803
<b>Basilicata</b>	<b>6</b>	<b>1.175</b>	<b>1.181</b>	<b>9</b>	<b>1.068</b>	<b>1.077</b>
<b>ITALIA</b>	<b>1.308</b>	<b>52.340</b>	<b>53.648</b>	<b>1.337</b>	<b>43.511</b>	<b>44.848</b>
ripartiz.	Giornate					
	2019			2020		
	OTI	OTD	TOTALE	OTI	OTD	TOTALE
Potenza	1.326	27.149	28.475	990	25.273	26.263
Matera	13	89.283	89.296	270	86.077	86.347
<b>Basilicata</b>	<b>1.339</b>	<b>116.432</b>	<b>117.771</b>	<b>1.260</b>	<b>111.350</b>	<b>112.610</b>
<b>ITALIA</b>	<b>307.735</b>	<b>4.024.353</b>	<b>4.332.088</b>	<b>295.066</b>	<b>3.643.366</b>	<b>3.938.432</b>

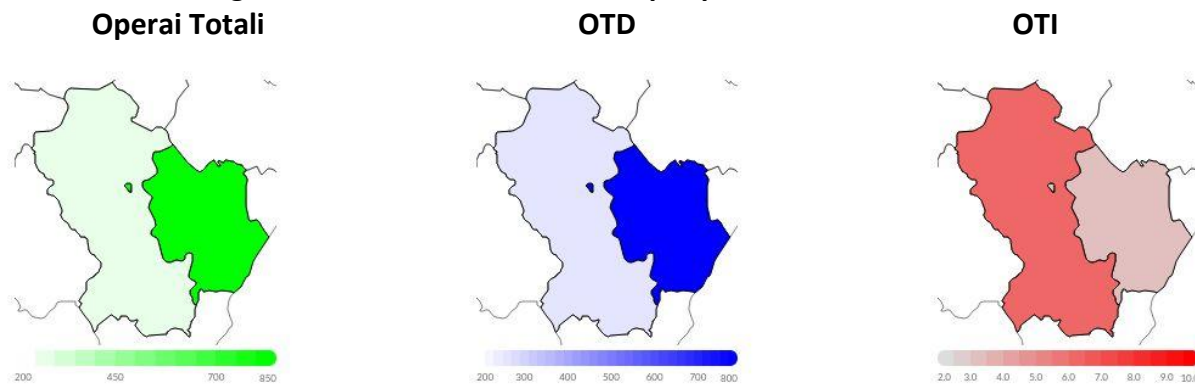
Fonte: elaborazioni su dati INPS.

In dettaglio il numero di operaie agricole comunitarie in Basilicata è stato per la componente OTI di 9, pari al 45,0% del numero delle OTI agricole totali straniere, peso cresciuto del 7,5% rispetto al 2019; e di 1.068 per la componente OTD, pari al 58,5% del numero delle OTD agricole totali straniere, peso diminuito del 2,0% rispetto al 2019.

Le sopraccennate variazioni sono state condizionate da una diminuzione generalizzata del numero delle operaie agricole comunitarie in 2 delle 2 provincie, con una diminuzione registrata in 2 provincie per le OTD e in nessuna provincia per le OTI (Fig. 35 e Fig. 38).

In percentuale la diminuzione registrata dal 2019 al 2020 è stata dell'8,8% sul totale delle operaie agricole comunitarie; del 9,1% per la componente OTD mentre per le OTI si è registrato un aumento del 50,0%.

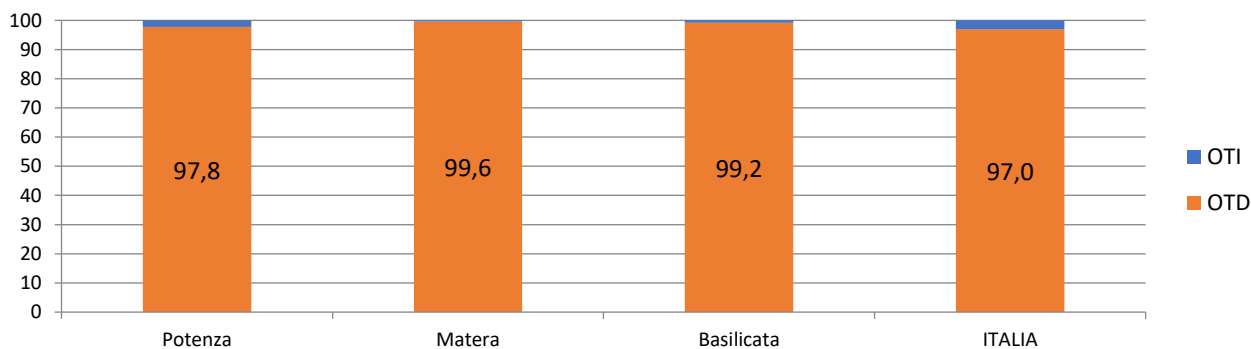
**Fig. 38 – Numero degli OTD e OTI comunitari totali, per provincia – Femmine - Anno 2020**



Fonte: elaborazioni su dati INPS.

A seguito delle suddette variazioni il peso della componente OTD comunitaria a livello regionale è passato dal 99,5% al 99,2%, con pesi registrati nelle varie provincie oscillanti dal 97,8% di Potenza al 99,6% di Matera. Queste variazioni, in tutte le provincie hanno fatto diminuire il peso della componente OTD comunitaria a vantaggio della componente OTI comunitaria (Fig. 39).

**Fig. 39 – Ripartizione percentuale delle OTD e OTI comunitari nelle varie zone - Femmine – Anno 2020**

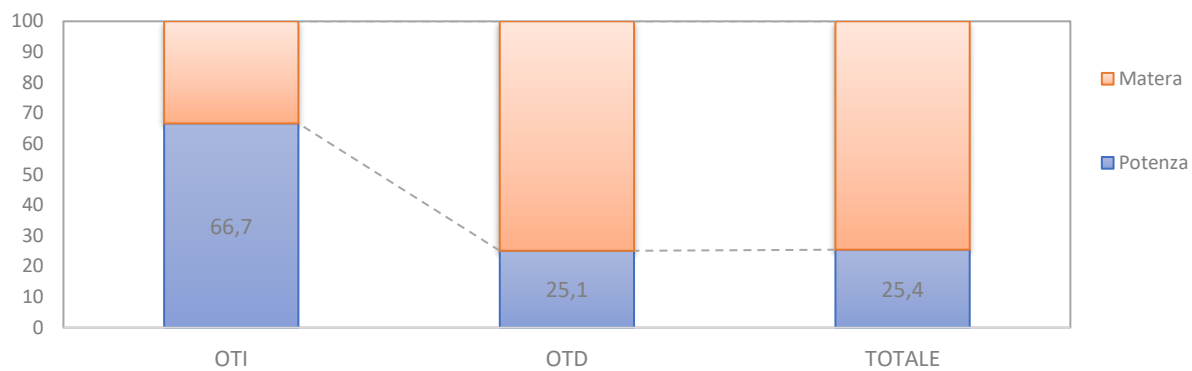


Fonte: elaborazioni su dati INPS.

Analizzando la distribuzione delle operaie agricole comunitarie a livello provinciale, il peso della provincia di Matera è diminuito per le OTD comunitarie; il peso della provincia di Potenza è diminuito per le OTI comunitarie. A seguito delle summenzionate variazioni la provincia di Matera ha visto diminuire il peso delle operaie agricole comunitarie totali.

Matera concentra il 74,9% delle OTD agricole comunitarie, e poi, in ordine di grandezza, Potenza. Per le OTI agricole comunitarie, invece, il 66,7% è impiegato a Potenza, e in successione Matera. I pesi delle OTD e OTI agricole comunitarie hanno portato a concentrare il 74,6% delle operaie agricole comunitarie totali a Matera, e a seguire Potenza (Fig. 40).

**Fig. 40 – Ripartizione percentuale del numero delle operaie comunitarie per provincia e tipo di contratto - 2020**



Fonte: elaborazioni su dati INPS.

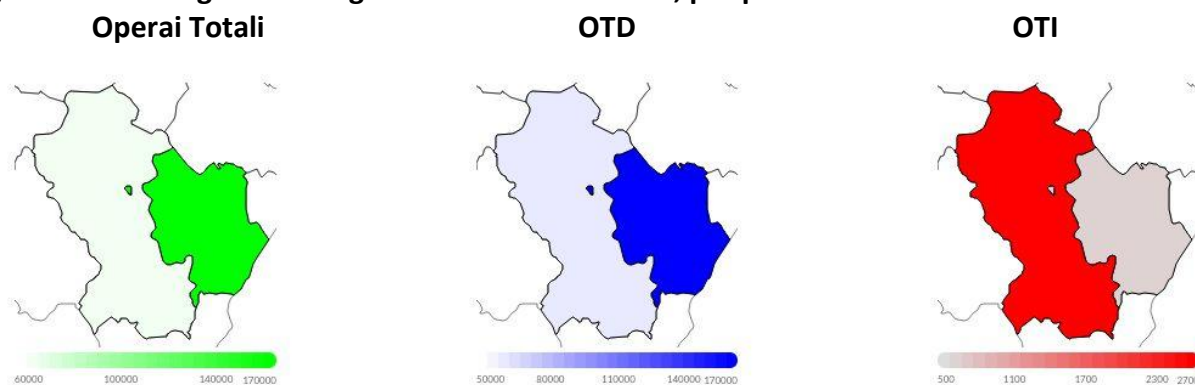
### 3.2– Numero giornate operai agricoli comunitari

Dal 2019 al 2020 il numero di giornate degli operai agricoli comunitari in Basilicata è diminuito di 12.693 unità, condizionato da una diminuzione delle giornate della componente OTD e da un aumento delle giornate della componente OTI, assestandosi a 233.445 unità, pari al 37,2% delle giornate degli operai agricoli stranieri totali; peso diminuito del 2,2% rispetto al 2019 (Tab. 5).

In dettaglio il numero di giornate degli operai agricoli comunitari in Basilicata è stato per la componente OTI di 3.269, pari al 28,3% delle giornate degli OTI agricoli totali stranieri, peso cresciuto del 7,1% rispetto al 2019; e di 230.176 per la componente OTD, pari al 37,3% delle giornate degli OTD agricoli totali stranieri, peso diminuito del 2,4% rispetto al 2019.

Le succitate variazioni sono state condizionate da una diminuzione generalizzata delle giornate degli operai agricoli comunitari in 2 delle 2 province, con una diminuzione registrata in 2 province per gli OTD e in nessuna provincia per gli OTI (Fig. 41 e Fig. 42).

**Fig. 41 – Numero giornate degli OTD e OTI comunitari, per provincia - Anno 2020**



Fonte: elaborazioni su dati INPS.

In percentuale la diminuzione registrata dal 2019 al 2020 è stata del 5,2% sul totale delle giornate effettuate dagli operai agricoli comunitari; del 5,4% per la componente OTD mentre per gli OTI si è registrato un aumento del 20,6%.

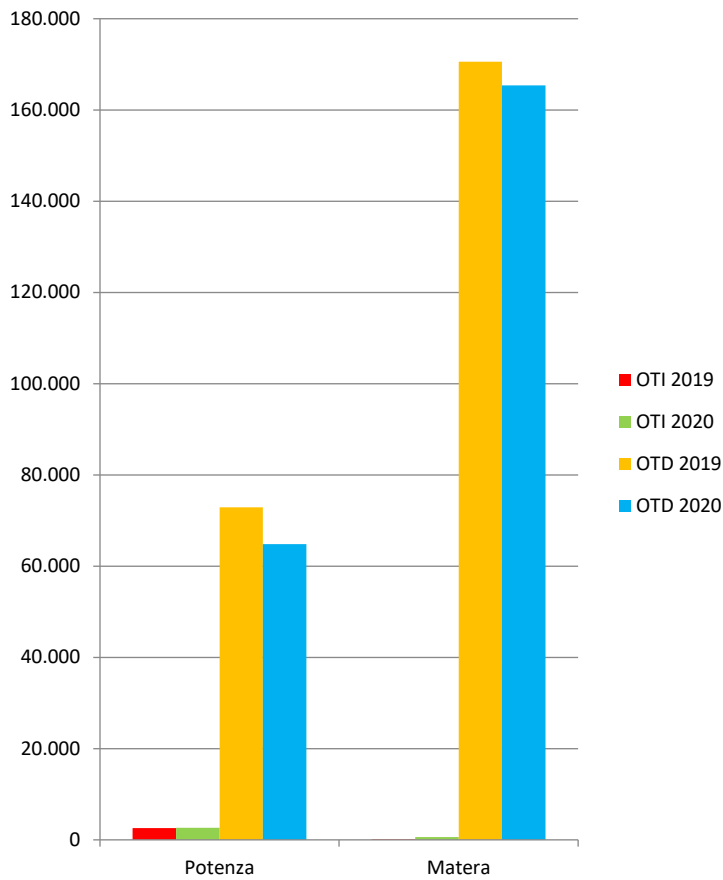
A seguito delle sopraccennate variazioni il peso delle giornate della componente OTD comunitaria a livello regionale è passato dal 98,9% al 98,6%, con pesi registrati nelle varie province oscillanti dal 96,1% di Potenza al 99,6% di Matera. Queste variazioni, in tutte le province hanno fatto diminuire il peso delle giornate della componente OTD comunitaria a vantaggio della componente OTI comunitaria (Fig. 44).

Analizzando la distribuzione delle giornate degli operai agricoli comunitari a livello provinciale, il peso della provincia di Potenza è diminuito per il numero di giornate degli OTD comunitari; il peso della provincia di Matera è aumentato per il numero di giornate degli OTI comunitari. A seguito delle suddette variazioni la provincia di Matera ha visto aumentare il peso del numero delle giornate degli operai agricoli comunitari totali.

Matera concentra il 71,8% delle giornate degli OTD agricoli comunitari, e poi, in ordine di grandezza, Potenza. Per le giornate degli OTI agricoli, invece, l'81,5% è impiegato a Potenza, e in successione Matera. I pesi delle giornate degli OTD e OTI agricoli totali hanno portato a concentrare il 71,1% delle giornate degli operai agricoli comunitari totali a Matera, e a seguire Potenza (Fig. 45).

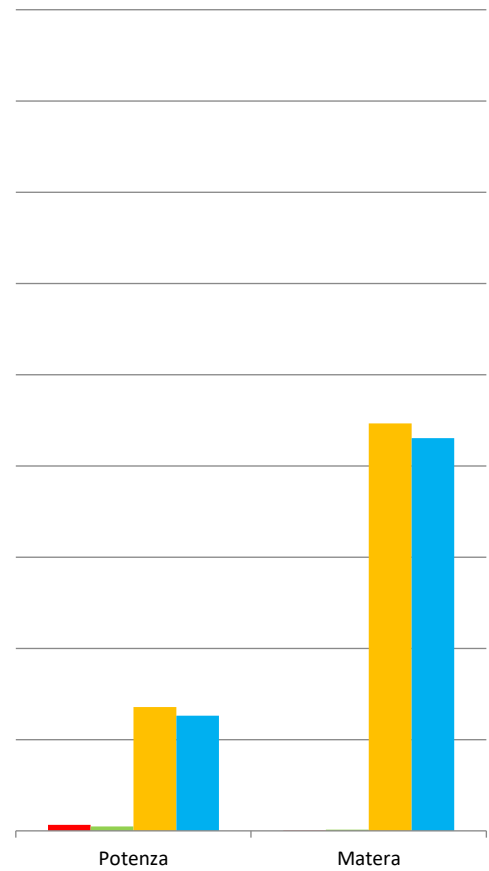


**Fig. 42 – N. Giornate OTD e OTI comunitari – Anni 2019 e 2020**



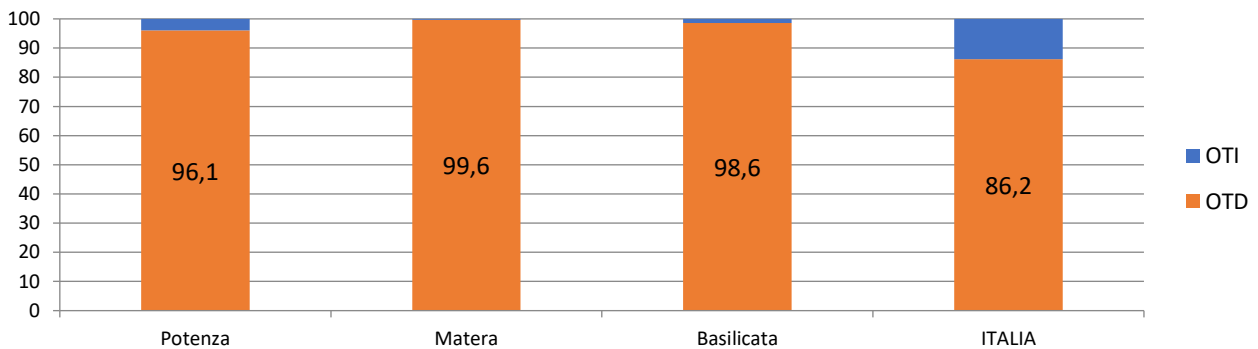
Fonte: elaborazioni su dati INPS.

**Fig. 43 – N. Giornate OTD e OTI comunitarie - Femmine – Anni 2019 e 2020**



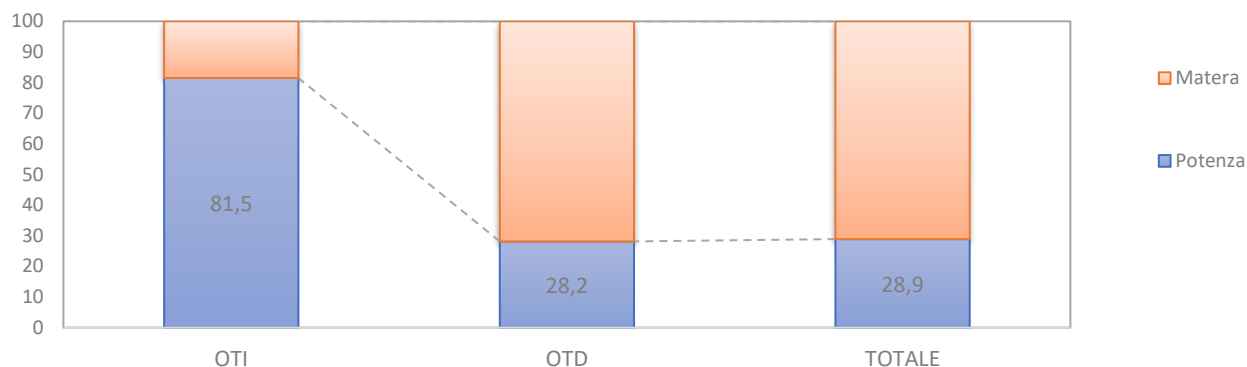
Fonte: elaborazioni su dati INPS.

**Fig. 44 – Ripartizione percentuale delle giornate degli OTD e OTI comunitari nelle varie zone – Anno 2020**



Fonte: elaborazioni su dati INPS.

**Fig. 45 – Ripartizione percentuale del numero delle giornate degli operai agricoli comunitari per provincia e tipo di contratto – Anno 2020**



Fonte: elaborazioni su dati INPS.

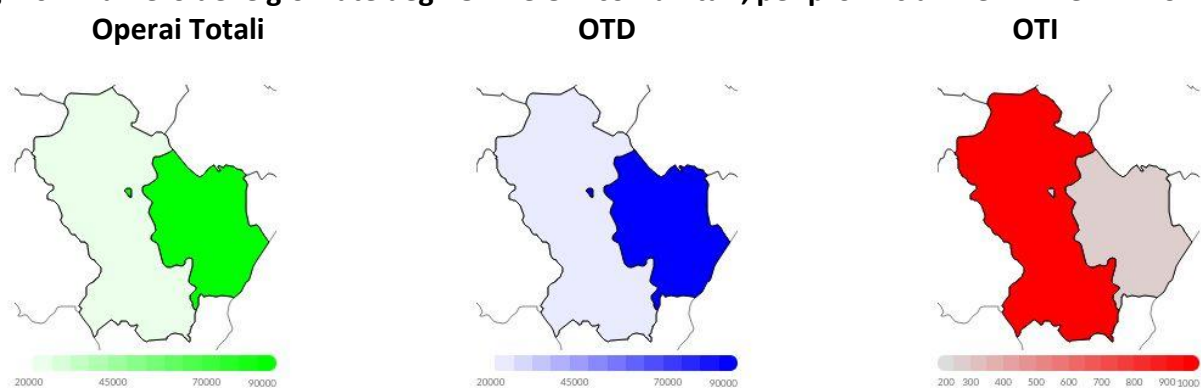
### 3.2.1 Le giornate delle operaie agricole comunitarie

Dal 2019 al 2020 il numero di giornate delle operaie agricole comunitarie in Basilicata è diminuito di 5.161 unità, condizionato da una diminuzione delle giornate della componente OTD e da una diminuzione delle giornate della componente OTI, assestandosi a 112.610 unità, pari al 58,2% delle giornate delle operaie agricole straniere totali; peso diminuito del 3,3% rispetto al 2019 (Tab. 6).

In dettaglio in Basilicata il numero di giornate delle operaie comunitarie è stato per la componente OTI di 1.260, pari al 50,3% delle giornate delle OTI agricole totali straniere, peso diminuito del 3,5% rispetto al 2019, e di 111.350 per la componente OTD, pari al 58,3% delle giornate delle OTD agricole totali straniere, peso diminuito del 3,3% rispetto al 2019.

Le summenzionate variazioni sono state condizionate da una diminuzione generalizzata delle giornate delle operaie agricole comunitarie in 2 delle 2 provincie, con una diminuzione registrata in 2 provincie per gli OTD e in 1 provincia per gli OTI (Fig. 43 e Fig. 46).

**Fig. 46 – Numero delle giornate degli OTD e OTI comunitari, per provincia – Femmine - Anno 2020**



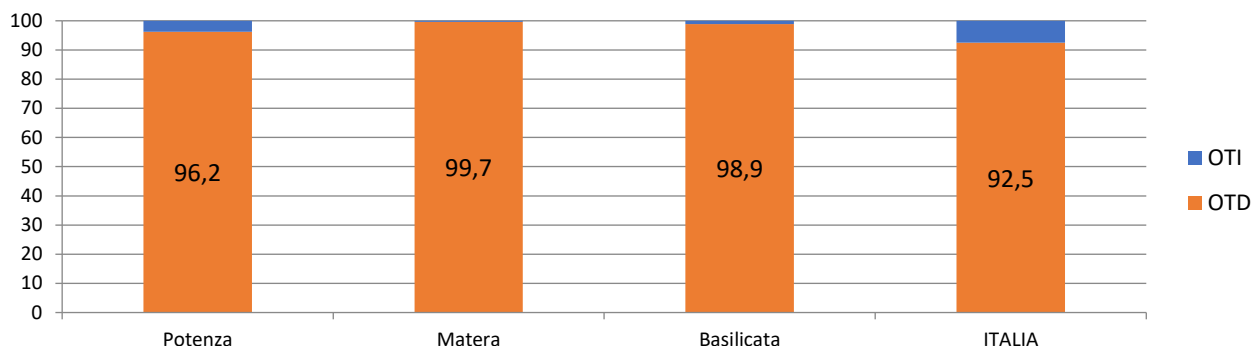
Fonte: elaborazioni su dati INPS.

In percentuale la diminuzione registrata dal 2019 al 2020 è stata del 4,4% sul totale delle giornate effettuate dalle operaie agricole comunitarie; del 4,4% per la componente OTD e del 5,9% per la componente OTI.

A seguito delle succitate variazioni il peso delle giornate della componente OTD comunitaria a livello regionale è passato dal 98,86% al 98,88%, con pesi registrati nelle varie provincie oscillanti dal 96,2% di Potenza al 99,7% di Matera. Queste variazioni, in tutte le provincie eccetto che a Matera hanno

fatto aumentare il peso delle giornate della componente OTD comunitaria a svantaggio della componente OTI comunitaria (Fig. 47).

**Fig. 47 – Ripartizione percentuale delle giornate degli OTD e OTI comunitari nelle varie zone – Femmine - Anno 2020**

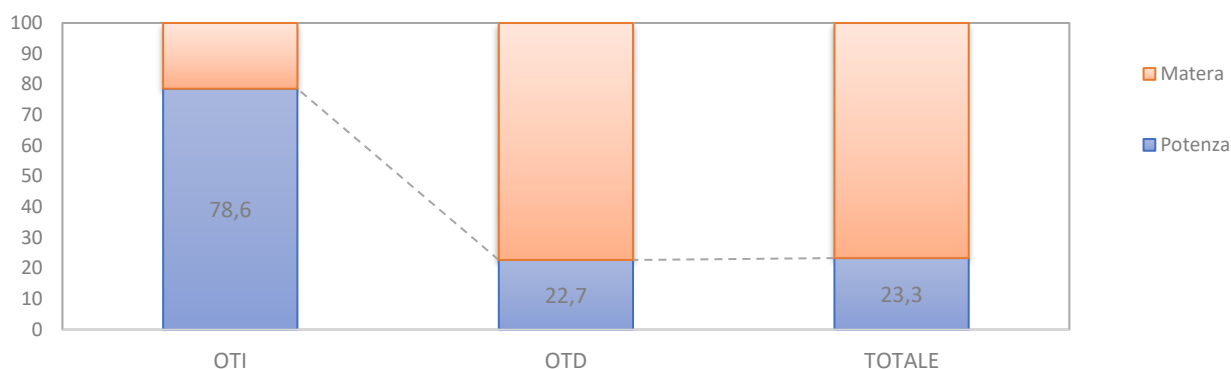


Fonte: elaborazioni su dati INPS.

Analizzando la distribuzione delle giornate delle operaie agricole comunitarie a livello provinciale, il peso della provincia di Potenza è diminuito per il numero di giornate delle OTD comunitarie; il peso della provincia di Matera è aumentato per il numero di giornate delle OTI comunitarie. A seguito delle sopraccennate variazioni la provincia di Matera ha visto aumentare il peso del numero delle giornate delle operaie agricole comunitarie totali.

Matera concentra il 77,3% delle giornate delle OTD agricole comunitarie, e poi, in ordine di grandezza, Potenza. Per le giornate delle OTI agricole, invece, il 78,6% è impiegato a Potenza, e in successione Matera. I pesi delle giornate delle OTD e OTI agricole totali hanno portato a concentrare il 76,7% delle giornate delle operaie agricole comunitarie totali a Matera, e a seguire Potenza (Fig. 48).

**Fig. 48 – Ripartizione percentuale n. giornate degli operai agricoli comunitari per provincia e tipo di contratto – Femmine – Anno 2019**



Fonte: elaborazioni su dati INPS.

## 4. NAZIONI DI PROVENIENZA

### 4.1 Principali nazioni di provenienza degli OTD stranieri

Nel 2020 in Basilicata hanno lavorato come OTD agricoli 6.251 stranieri provenienti da 81 nazioni diverse, pari al 29,9% del totale OTD agricoli, con un peso rispetto al 2019 in diminuzione dell'1,0%.

Le operaie straniere ammontano a 1.825 e provengono da 50 nazioni diverse, pari al 21,6% del totale OTD agricole, con un peso rispetto al 2019 in diminuzione dello 0,5%.

**Tab. 07 – Principali nazioni di provenienza OTD agricoli e relative giornate in Basilicata – Anni 2019 e 2020**

	Numero OTD				Giornate OTD			
	2020		2019		2020		2019	
	Totale	Femmine	Totale	Femmine	Totale	Femmine	Totale	Femmine
ROMANIA	2.020	890	2.274	997	201.975	92.437	214.801	97.050
ALBANIA	1.098	452	1.029	427	133.286	51.483	119.626	44.435
INDIA	505	16	533	32	58.303	1.475	63.034	2.191
MAROCOCO	306	76	279	76	30.392	7.428	26.664	6.536
TUNISIA	247	11	239	12	25.339	772	26.415	900
NIGERIA	245	31	284	45	13.913	1.765	13.129	1.738
GAMBIA	207	1	224	3	13.633	35	10.944	102
PAKISTAN	191	1	149	1	13.120	71	10.794	52
SENEGAL	176	5	184	4	12.815	459	10.401	410
MALI	166	0	216	0	11.385	0	11.018	0
GERMANIA	124	75	115	72	12.827	8.328	12.305	8.061
SVIZZERA	105	53	107	53	10.518	5.046	10.901	5.309
BURKINA	80	2	94	1	6.841	120	6.475	165
COSTA D'AVORIO	80	6	94	3	6.420	183	6.088	51
BULGARIA	76	42	84	43	6.613	4.096	7.664	4.691
UCRAINA	71	40	78	43	7.358	4.531	8.577	4.942
BANGLADESH	70	1	106	1	7.238	52	8.893	52
GHANA	64	1	89	1	3.545	40	3.435	2
ALGERIA	57	0	61	0	7.663	0	5.797	0
REPUBBLICA DI POLONIA	50	41	51	42	5.255	4.228	5.331	4.343
<b>Prime 20 nazioni</b>	<b>5.938</b>	<b>1.744</b>	<b>6.290</b>	<b>1.856</b>	<b>588.439</b>	<b>182.549</b>	<b>582.292</b>	<b>181.030</b>
<b>TOTALE</b>	<b>20.895</b>	<b>8.466</b>	<b>21.643</b>	<b>8.804</b>	<b>2.208.069</b>	<b>960.009</b>	<b>2.250.543</b>	<b>999.683</b>
Italiani	14.644	6.641	14.943	6.863	1.591.395	769.091	1.637.223	810.708
Stranieri	6.251	1.825	6.700	1.941	616.674	190.918	613.320	188.975
<i>di cui: Extracomunitari</i>	<i>3.949</i>	<i>757</i>	<i>4.143</i>	<i>766</i>	<i>386.498</i>	<i>79.568</i>	<i>369.892</i>	<i>72.543</i>
<i>Comunitari</i>	<i>2.302</i>	<i>1.068</i>	<i>2.557</i>	<i>1.175</i>	<i>230.176</i>	<i>111.350</i>	<i>243.428</i>	<i>116.432</i>
N. nazioni con operai	81	50	84	57	81	50	84	57

Fonte: elaborazioni su dati INPS.

Le giornate da questi svolte ammontano a 616.674, pari al 27,9% del totale giornate degli OTD agricoli in Basilicata, con un peso rispetto al 2019 in aumento dello 0,7%. Le giornate effettuate dalle OTD straniere ammontano a 190.918, pari al 19,9% del totale OTD agricole, con un peso rispetto al 2019 in aumento dell'1,0%.

Analizzando le nazioni di provenienza degli OTD agricoli stranieri possiamo notare come le prime 20 nazioni coinvolgano il 95,0% del totale OTD agricoli stranieri presenti in Basilicata; in aumento dell'1,1% rispetto al 2019 e il 95,6% del totale OTD agricole straniere, in diminuzione dello 0,1% rispetto al 2019.

Inoltre queste nazioni svolgono il 95,4% del totale delle giornate degli OTD agricoli stranieri presenti in Basilicata; in aumento dello 0,5% rispetto al 2019 e il 95,6% del totale delle giornate delle OTD agricole straniere, in diminuzione dello 0,2% rispetto al 2019.

Solo le prime 5 nazioni interessano il 66,8% degli OTD agricoli stranieri, con un peso rispetto al 2019 in aumento dell'1,8%, e il 79,2% delle OTD agricole straniere, con un peso rispetto al 2019 in diminuzione dello 0,4%.

A queste corrispondono il 72,9% delle giornate degli OTD agricoli stranieri, con un peso rispetto al 2019 in diminuzione dello 0,6%, e l'80,5% delle giornate delle OTD agricole straniere, con un peso rispetto al 2019 in aumento dello 0,5%.

## 5. GLI OPERAI AGRICOLI TOTALI NON AVENTI DIRITTO ALLA CONTRIBUZIONE

### 5.1 Numero OTD e OTI non aventi diritto alla contribuzione<sup>3</sup>

Dal 2019 al 2020 il numero degli operai agricoli non aventi diritto alla contribuzione in Basilicata è diminuito di 578 unità, condizionato da una diminuzione del numero della componente OTD e da un aumento del numero della componente OTI, assestandosi a 5.103 unità (Tab. 8).

**Tab. 08 – Numero di OTD e OTI e relative giornate dei lavoratori non aventi diritto alla contribuzione – Anni 2019 e 2020**

ripartiz.	Numero					
	2019			2020		
	OTI	OTD	TOTALE	OTI	OTD	TOTALE
Potenza	36	2.585	<b>2.621</b>	31	2.417	<b>2.448</b>
Matera	23	3.037	<b>3.060</b>	32	2.623	<b>2.655</b>
<b>Basilicata</b>	<b>59</b>	<b>5.622</b>	<b>5.681</b>	<b>63</b>	<b>5.040</b>	<b>5.103</b>
<b>ITALIA</b>	<b>5.025</b>	<b>330.834</b>	<b>335.859</b>	<b>5.714</b>	<b>314.188</b>	<b>319.902</b>
ripartiz.	Giornate					
	2019			2020		
	OTI	OTD	TOTALE	OTI	OTD	TOTALE
Potenza	679	46.065	<b>46.744</b>	672	44.985	<b>45.657</b>
Matera	560	53.877	<b>54.437</b>	814	48.332	<b>49.146</b>
<b>Basilicata</b>	<b>1.239</b>	<b>99.942</b>	<b>101.181</b>	<b>1.486</b>	<b>93.317</b>	<b>94.803</b>
<b>ITALIA</b>	<b>112.010</b>	<b>5.415.572</b>	<b>5.527.582</b>	<b>133.676</b>	<b>5.303.172</b>	<b>5.436.848</b>

Fonte: elaborazioni su dati INPS.

In dettaglio il numero di operai agricoli non aventi diritto alla contribuzione in Basilicata è stato per la componente OTI di 63 unità; e di 5.040 per la componente OTD.

Le suddette variazioni sono state condizionate da una diminuzione generalizzata degli operai agricoli non aventi diritto alla contribuzione in 2 delle 2 provincie, con una diminuzione registrata in 2 provincie per gli OTD e in 1 provincia per gli OTI (Fig. 49).

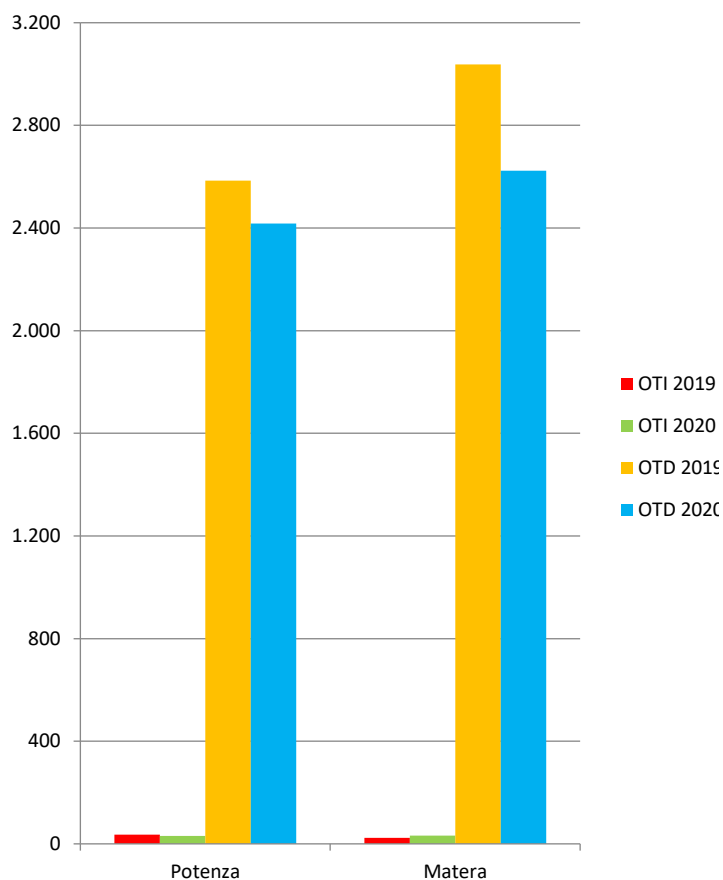
In percentuale la diminuzione registrata dal 2019 al 2020 è stata del 10,2% sul totale degli operai agricoli non aventi diritto alla contribuzione; del 10,4% per la componente OTD mentre per gli OTI si è registrato un aumento del 6,8%.

A seguito delle summenzionate variazioni il peso della componente OTD totale non avente diritto alla contribuzione a livello regionale è passato dal 99,0% al 98,8%, con pesi registrati nelle varie provincie oscillanti dal 98,7% di Potenza al 98,8% di Matera. Queste variazioni, in tutte le provincie eccetto che a Potenza hanno fatto diminuire il peso della componente OTD totale non avente diritto alla contribuzione a vantaggio della componente OTI totale non avente diritto alla contribuzione (Fig. 51).

Analizzando la distribuzione degli operai agricoli a livello provinciale per i non aventi diritto alla contribuzione, il peso della provincia di Matera è diminuito per gli OTD non aventi diritto alla contribuzione; il peso della provincia di Potenza è diminuito per gli OTI non aventi diritto alla contribuzione. A seguito delle succitate variazioni la provincia di Matera ha visto diminuire il peso degli operai agricoli totali non aventi diritto alla contribuzione.

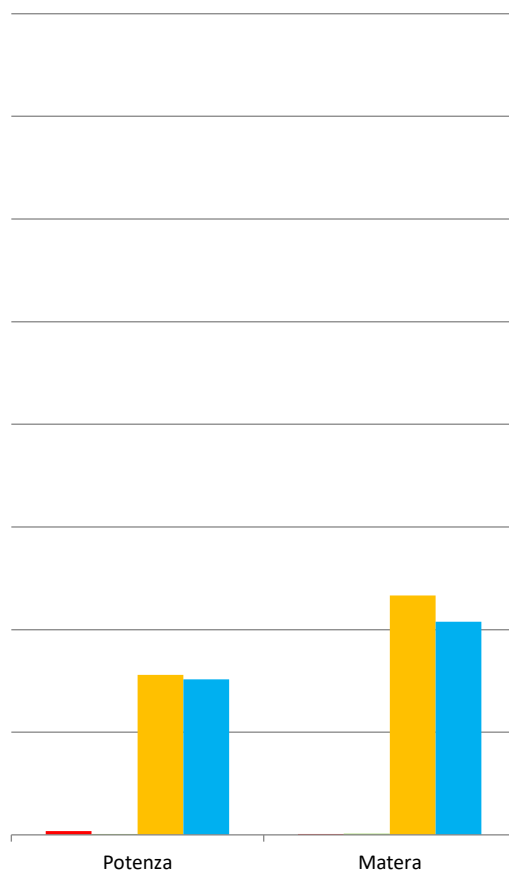
<sup>3</sup> I lavoratori agricoli, per usufruire delle prestazioni a sostegno del loro reddito, devono aver effettuato almeno 51 giornate di lavoro nell'anno precedente. Chi ha effettuato meno di 51 giornate non ha diritto ad alcuna indennità di disoccupazione agricola.

**Fig. 49 – Numero OTD e OTI non aventi diritto alla contribuzione – Anni 2019 e 2020**



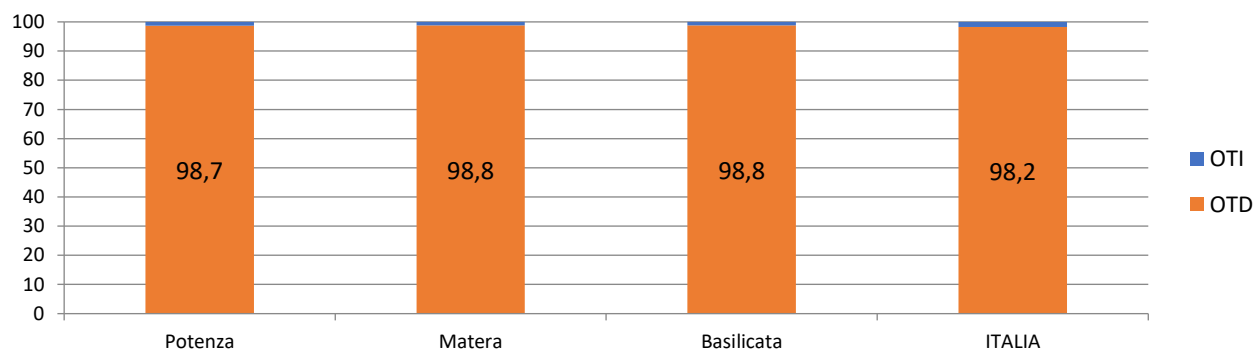
Fonte: elaborazioni su dati INPS.

**Fig. 50 – Numero OTD e OTI non aventi diritto alla contribuzione Femmine – Anni 2019 e 2020**



Fonte: elaborazioni su dati INPS.

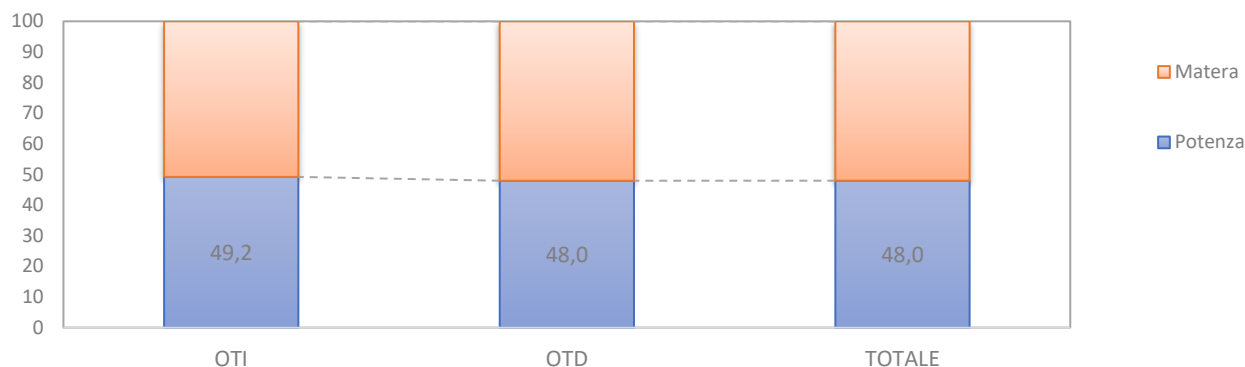
**Fig. 51 – Ripartizione percentuale degli OTD e OTI non aventi diritto alla contribuzione nelle varie zone – Anno 2020**



Fonte: elaborazioni su dati INPS.

Matera concentra il 52,0% degli OTD agricoli totali non aventi diritto alla contribuzione, e poi, in ordine di grandezza, Potenza. Per gli OTI agricoli totali non aventi diritto alla contribuzione, invece, il 50,8% è impiegato a Matera, e in successione Potenza. I pesi degli OTD e OTI agricoli totali non aventi diritto alla contribuzione hanno portato a concentrare il 52,0% degli operai agricoli totali a Matera, e a seguire Potenza (Fig. 52).

**Fig. 52 – Ripartizione percentuale del numero degli operai non aventi diritto alla contribuzione per provincia e tipo di contratto - 2020**



Fonte: elaborazioni su dati INPS.

Il peso degli operai agricoli non aventi diritto alla contribuzione rispetto al totale degli operai agricoli è stato per gli OTD a livello regionale del 24,1% con pesi a livello provinciale dal 23,9% di Matera al 24,4% di Potenza; per gli OTI a livello regionale dell'11,2% con pesi a livello provinciale dal 10,7% di Matera all'11,7% di Potenza e per gli operai totali a livello regionale del 23,8% con pesi a livello provinciale dal 23,5% di Matera al 24,1% di Potenza.

#### 5.1.1 Le operaie agricole non aventi diritto alla contribuzione

Dal 2019 al 2020 il numero delle operaie agricole non aventi diritto alla contribuzione in Basilicata è diminuito di 128 unità, condizionato da una diminuzione del numero della componente OTD e da una diminuzione del numero della componente OTI, assestandosi a 1.446 unità (Tab. 9).

**Tab. 09 – Numero di OTD e OTI e relative giornate dei lavoratori non aventi diritto alla contribuzione – Femmine – Anni 2019 e 2020**

ripartiz.	Numero					
	2019			2020		
	OTI	OTD	TOTALE	OTI	OTD	TOTALE
Potenza	15	623	638	4	606	610
Matera	3	933	936	5	831	836
<b>Basilicata</b>	<b>18</b>	<b>1.556</b>	<b>1.574</b>	<b>9</b>	<b>1.437</b>	<b>1.446</b>
<b>ITALIA</b>	<b>921</b>	<b>94.833</b>	<b>95.754</b>	<b>1.103</b>	<b>91.210</b>	<b>92.313</b>
ripartiz.	Giornate					
	2019			2020		
	OTI	OTD	TOTALE	OTI	OTD	TOTALE
Potenza	249	10.802	11.051	75	10.955	11.030
Matera	106	16.963	17.069	95	15.745	15.840
<b>Basilicata</b>	<b>355</b>	<b>27.765</b>	<b>28.120</b>	<b>170</b>	<b>26.700</b>	<b>26.870</b>
<b>ITALIA</b>	<b>19.969</b>	<b>1.487.259</b>	<b>1.507.228</b>	<b>25.246</b>	<b>1.487.493</b>	<b>1.512.739</b>

Fonte: elaborazioni su dati INPS.

In dettaglio il numero di operaie agricole non aventi diritto alla contribuzione in Basilicata è stato per la componente OTI di 9 unità; e di 1.437 per la componente OTD.

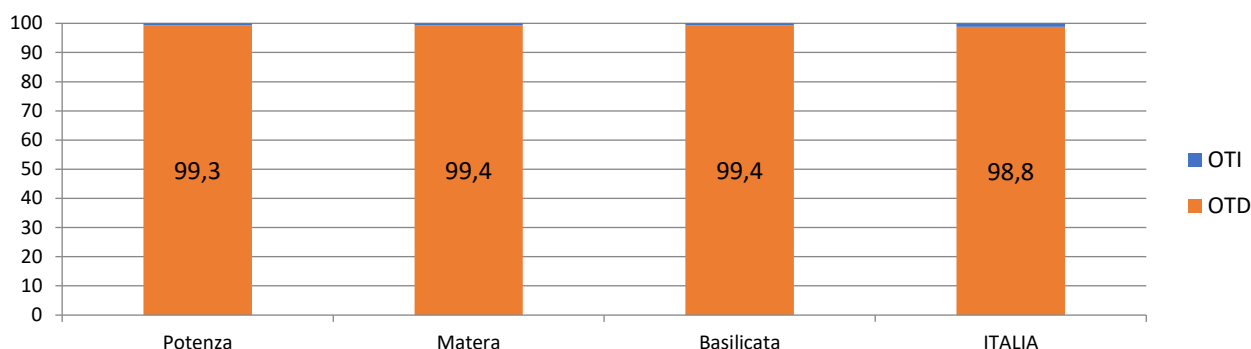
Le sopraccennate variazioni sono state condizionate da una diminuzione generalizzata delle operaie agricole non aventi diritto alla contribuzione in 2 delle 2 provincie, con una diminuzione registrata in 2 provincie per le OTD e in 1 provincia per le OTI (Fig. 50).



In percentuale la diminuzione registrata dal 2019 al 2020 è stata dell'8,1% sul totale delle operaie agricole non aventi diritto alla contribuzione; del 7,6% per la componente OTD e del 50,0% per la componente OTI.

A seguito delle suddette variazioni il peso della componente OTD totale non avente diritto alla contribuzione a livello regionale è passato dal 98,9% al 99,4%, con pesi registrati nelle varie provincie oscillanti dal 99,3% di Potenza al 99,4% di Matera. Queste variazioni, in tutte le provincie eccetto che a Potenza hanno fatto diminuire il peso della componente OTD totale non avente diritto alla contribuzione a vantaggio della componente OTI totale non avente diritto alla contribuzione (Fig. 53).

**Fig. 53 – Ripartizione percentuale delle OTD e OTI non aventi diritto alla contribuzione nelle varie zone – Femmine - Anno 2020**

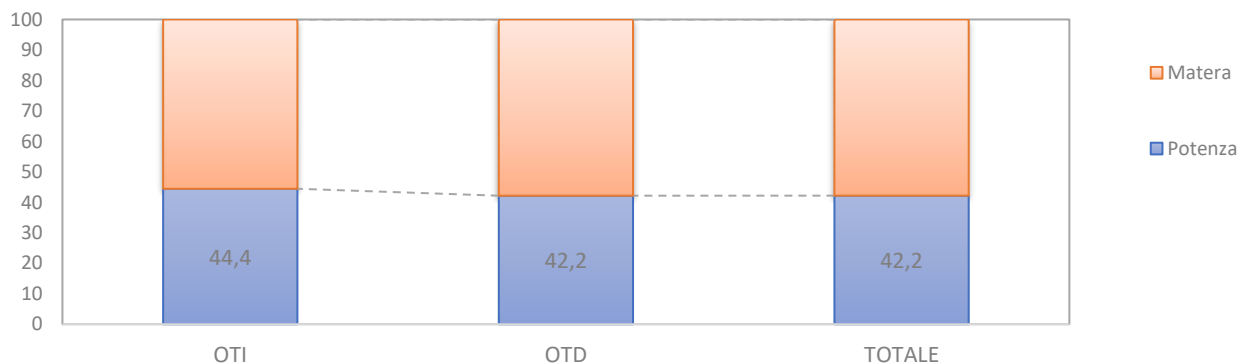


Fonte: elaborazioni su dati INPS.

Analizzando la distribuzione delle operaie agricole a livello provinciale per le non aventi diritto alla contribuzione, il peso della provincia di Matera è diminuito per le OTD non aventi diritto alla contribuzione; il peso della provincia di Potenza è diminuito per le OTI non aventi diritto alla contribuzione. A seguito delle summenzionate variazioni la provincia di Matera ha visto diminuire il peso delle operaie agricole totali non aventi diritto alla contribuzione.

Matera concentra il 57,8% delle OTD agricole totali non aventi diritto alla contribuzione, e poi, in ordine di grandezza, Potenza. Per le OTI agricole totali non aventi diritto alla contribuzione, invece, il 55,6% è impiegato a Matera, e in successione Potenza. I pesi delle OTD e OTI agricole totali hanno portato a concentrare il 57,8% delle operaie agricole totali non aventi diritto alla contribuzione a Matera, e a seguire Potenza (Fig. 54).

**Fig. 54 – Ripartizione percentuale delle operaie non aventi diritto alla contribuzione per provincia e tipo di contratto - 2019**



Fonte: elaborazioni su dati INPS.

Il peso delle operaie agricole non aventi diritto alla contribuzione rispetto al totale delle operaie agricole è stato per le OTD a livello regionale del 17,0% con pesi a livello provinciale dal 14,9% di Potenza al 18,9% di Matera; per le OTI a livello regionale del 12,2% con pesi a livello provinciale dal 7,1% di Potenza al 27,8% di Matera e per le operaie agricole totali a livello regionale del 16,9% con pesi a livello provinciale dal 14,8% di Potenza al 18,9% di Matera.

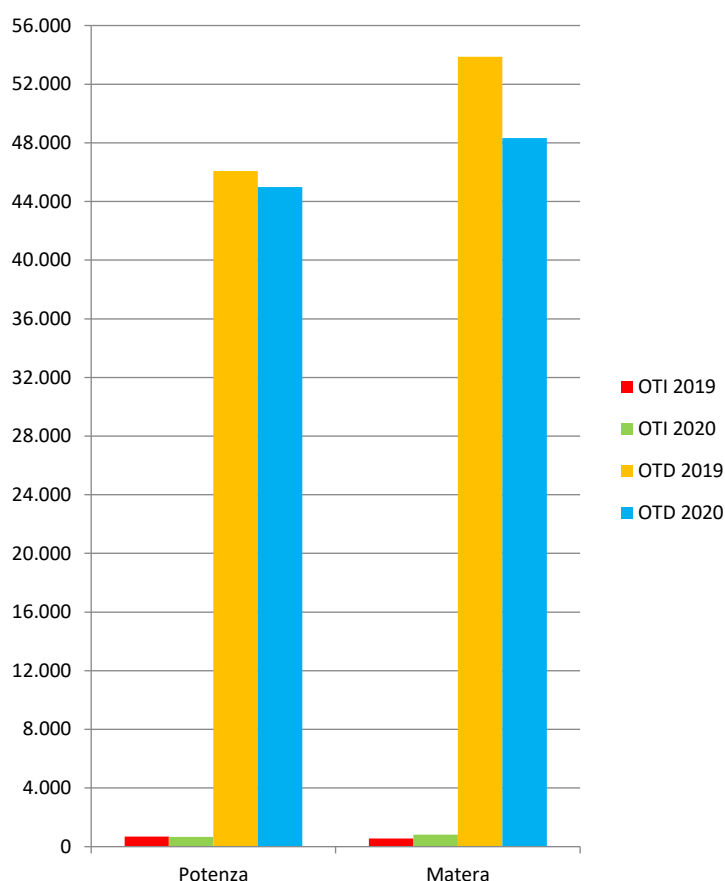
## 5.2 Numero giornate OTD e OTI non aventi diritto alla contribuzione

Dal 2019 al 2020 il numero delle giornate degli operai agricoli non aventi diritto alla contribuzione in Basilicata è diminuito di 6.378 unità, condizionato da una diminuzione del numero delle giornate della componente OTD e da un aumento del numero delle giornate della componente OTI, assestandosi a 94.803 unità (Tab. 8).

In dettaglio il numero delle giornate degli operai agricoli totali non aventi diritto alla contribuzione in Basilicata è stato per la componente OTI di 1.486 unità; e di 93.317 per la componente OTD.

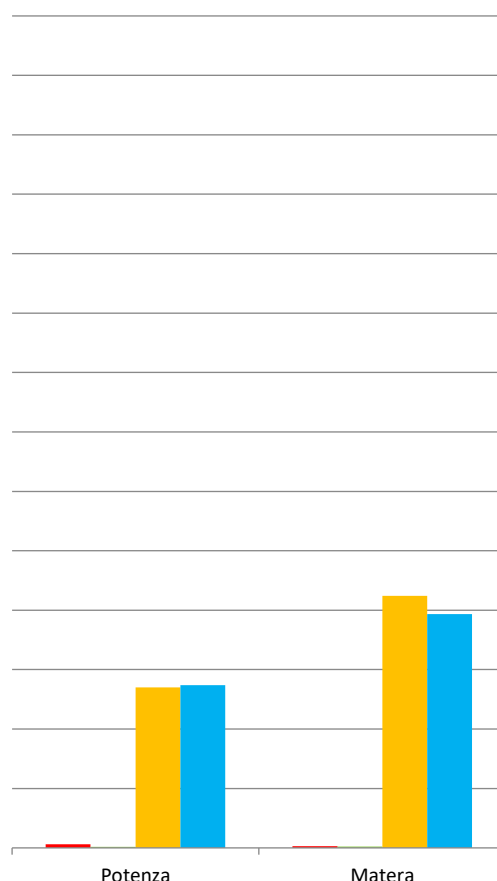
Le succitate variazioni sono state condizionate da una diminuzione generalizzata delle giornate degli operai agricoli non aventi diritto alla contribuzione in 2 delle 2 provincie, con una diminuzione registrata in 2 provincie per gli OTD e in 1 provincia per gli OTI (Fig. 55).

**Fig. 55 – Numero giornate OTD e OTI non aventi diritto alla contribuzione – Anni 2019 e 2020**



Fonte: elaborazioni su dati INPS.

**Fig. 56 – Numero giornate OTD e OTI non aventi diritto alla contribuzione Femmine – Anni 2019 e 2020**



Fonte: elaborazioni su dati INPS.

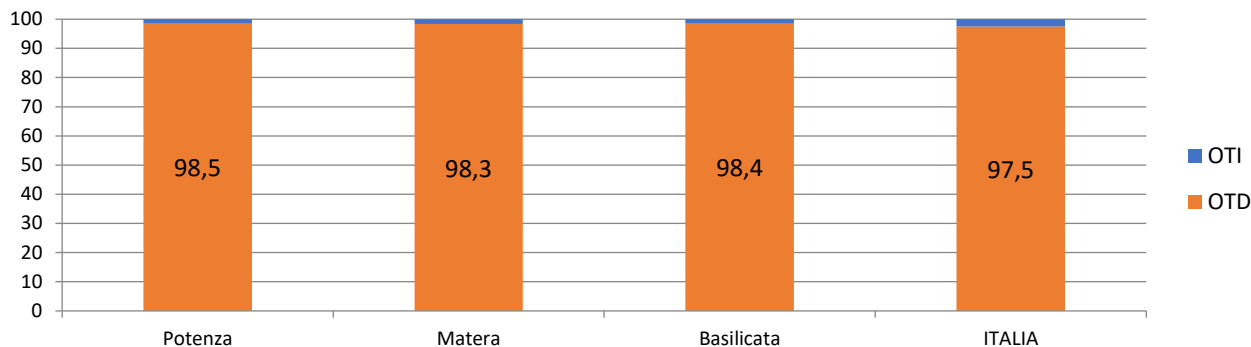
In percentuale la diminuzione registrata dal 2019 al 2020 è stata del 6,3% sul totale delle giornate degli operai agricoli non aventi diritto alla contribuzione; del 6,6% per la componente OTD mentre per gli OTI si è registrato un aumento del 19,9%.

A seguito delle sopraccennate variazioni il peso delle giornate della componente OTD non avente diritto alla contribuzione a livello regionale è passato dal 98,8% al 98,4%, con pesi registrati nelle varie provincie oscillanti dal 98,3% di Matera al 98,5% di Potenza. Queste variazioni, in tutte le provincie hanno fatto diminuire il peso della componente OTD totale non avente diritto alla

contribuzione a vantaggio della componente OTI totale non avente diritto alla contribuzione (Fig. 57).

Analizzando la distribuzione delle giornate degli operai agricoli a livello provinciale per i non aventi diritto alla contribuzione, il peso della provincia di Matera è diminuito per gli OTD non aventi diritto alla contribuzione; il peso della provincia di Potenza è diminuito per gli OTI non aventi diritto alla contribuzione. A seguito delle suddette variazioni la provincia di Matera ha visto diminuire il peso delle giornate degli operai agricoli totali non aventi diritto alla contribuzione.

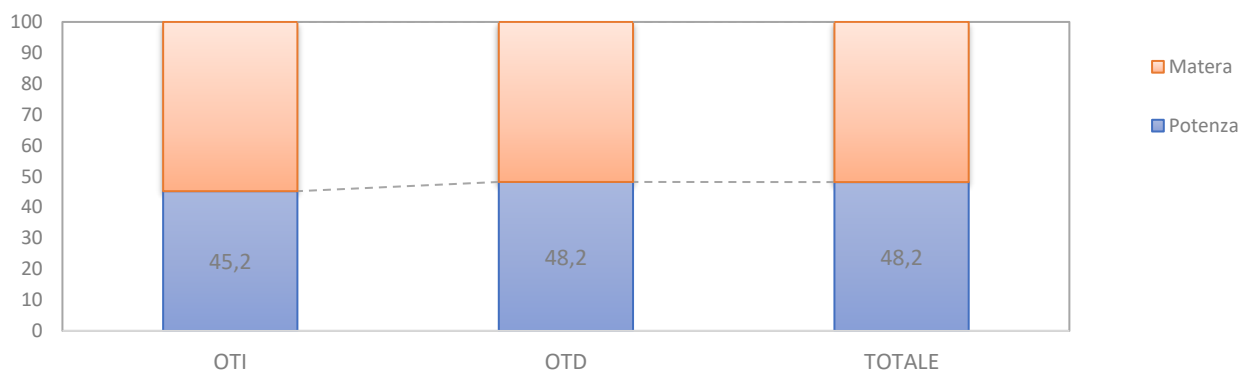
**Fig. 57 – Ripartizione percentuale delle giornate degli OTD e OTI non aventi diritto alla contribuzione nelle varie zone – Anno 2020**



Fonte: elaborazioni su dati INPS.

Matera concentra il 51,8% delle giornate degli OTD agricoli non aventi diritto alla contribuzione, e poi, in ordine di grandezza, Potenza. Per le giornate degli OTI agricoli, invece, il 54,8% è impiegato a Matera, e in successione Potenza. I pesi delle giornate degli OTD e OTI agricoli non aventi diritto alla contribuzione hanno portato a concentrare il 51,8% degli operai agricoli totali a Matera, e a seguire Potenza (Fig. 58).

**Fig. 58 – Ripartizione percentuale del numero delle giornate degli operai non aventi diritto alla contribuzione per provincia e tipo di contratto - 2020**



Fonte: elaborazioni su dati INPS.

Il peso delle giornate degli operai agricoli non aventi diritto alla contribuzione rispetto al totale delle giornate degli operai agricoli è stato per gli OTD a livello regionale del 4,2% con pesi a livello provinciale dal 4,0% di Matera al 4,5% di Potenza; per gli OTI a livello regionale dell'1,4% con pesi a livello provinciale dall'1,3% di Potenza all'1,4% di Matera e per gli operai totali a livello regionale del 4,1% con pesi a livello provinciale dal 3,9% di Matera al 4,3% di Potenza.

### 5.2.1 Le giornate delle operaie agricole non aventi diritto alla contribuzione

Dal 2019 al 2020 il numero delle giornate delle operaie agricole non aventi diritto alla contribuzione in Basilicata è diminuito di 1.250 unità, condizionato da una diminuzione del numero delle giornate della componente OTD e da una diminuzione del numero delle giornate della componente OTI, assestandosi a 26.870 unità (Tab. 9).

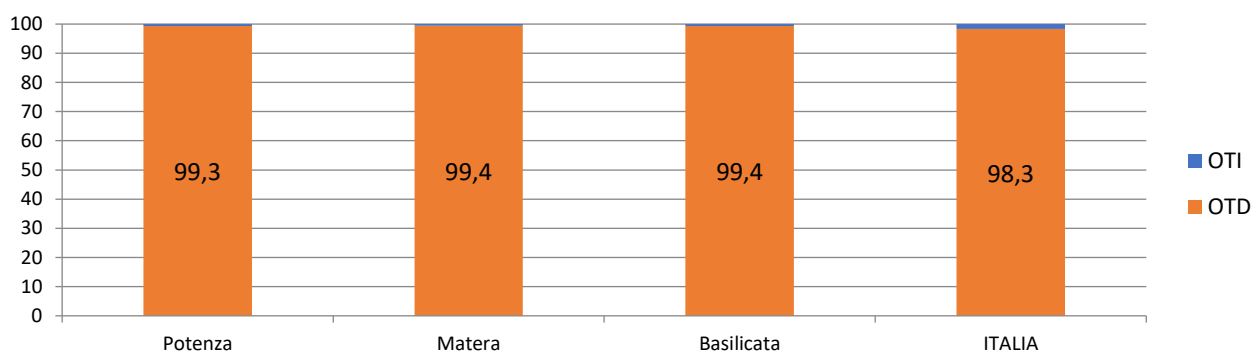
In dettaglio il numero delle giornate delle operaie agricole totali non aventi diritto alla contribuzione in Basilicata è stato per la componente OTI di 170 unità; e di 26.700 per la componente OTD.

Le summenzionate variazioni sono state condizionate da una diminuzione generalizzata delle giornate delle operaie agricole non aventi diritto alla contribuzione in 2 delle 2 provincie, con una diminuzione registrata in 1 provincia per le OTD e in 2 provincie per le OTI (Fig. 56).

In percentuale la diminuzione registrata per le giornate dal 2019 al 2020 è stata del 4,4% sul totale delle giornate delle operaie agricole non aventi diritto alla contribuzione; del 3,8% per la componente OTD e del 52,1% per la componente OTI.

A seguito delle succitate variazioni il peso delle giornate della componente OTD non avente diritto alla contribuzione a livello regionale è passato dal 98,7% al 99,4%, con pesi registrati nelle varie provincie oscillanti dal 99,3% di Potenza al 99,4% di Matera. Queste variazioni, in tutte le provincie hanno fatto aumentare il peso della componente OTD totale non avente diritto alla contribuzione a svantaggio della componente OTI totale non avente diritto alla contribuzione (Fig. 59).

**Fig. 59 – Ripartizione percentuale delle giornate degli OTD e OTI non aventi diritto alla contribuzione nelle varie zone – Femmine - Anno 2020**



Fonte: elaborazioni su dati INPS.

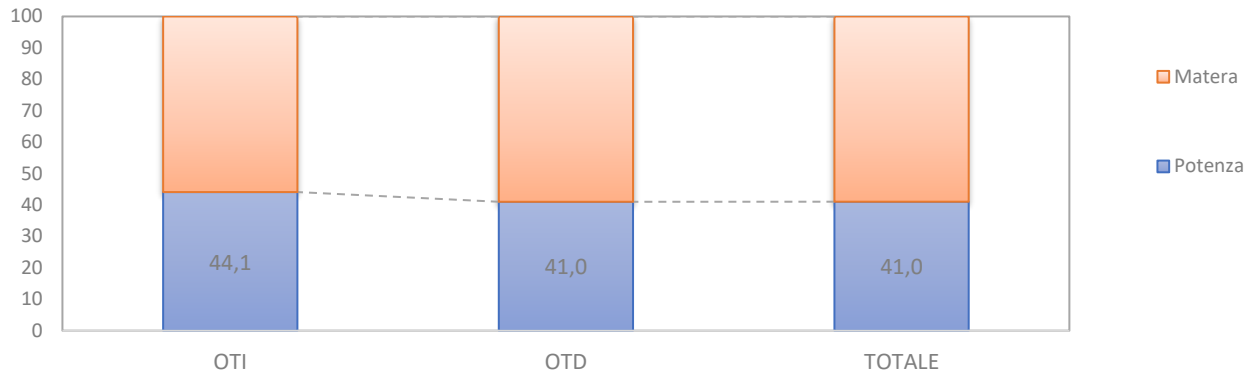
Analizzando la distribuzione delle giornate delle operaie agricole a livello provinciale per le non aventi diritto alla contribuzione, il peso della provincia di Matera è diminuito per le OTD non aventi diritto alla contribuzione; il peso della provincia di Potenza è diminuito per le OTI non aventi diritto alla contribuzione. A seguito delle sopraccennate variazioni la provincia di Matera ha visto diminuire il peso delle giornate delle operaie agricole totali non aventi diritto alla contribuzione.

Matera concentra il 59,0% delle giornate delle OTD agricole non aventi diritto alla contribuzione, e poi, in ordine di grandezza, Potenza. Per le giornate delle OTI agricole non aventi diritto alla contribuzione, invece, il 55,9% è impiegato a Matera, e in successione Potenza. I pesi delle giornate delle OTD e OTI agricole non aventi diritto alla contribuzione hanno portato a concentrare il 59,0% delle operaie agricole totali a Matera, e a seguire Potenza (Fig. 60).

Il peso delle giornate delle operaie agricole non aventi diritto alla contribuzione rispetto al totale delle giornate delle operaie agricole è stato per le OTD a livello regionale del 2,8% con pesi a livello provinciale dal 2,4% di Potenza al 3,2% di Matera; per le OTI a livello regionale dell'1,3% con pesi a

livello provinciale dallo 0,7% di Potenza al 4,4% di Matera e per le operaie totali a livello regionale del 2,8% con pesi a livello provinciale dal 2,3% di Potenza al 3,2% di Matera.

**Fig.60 – Ripartizione percentuale del numero delle giornate delle operaie non aventi diritto alla contribuzione per provincia e tipo di contratto - 2020**



Fonte: elaborazioni su dati INPS.

## 6. GLI OPERAI AGRICOLI STRANIERI NON AVENTI DIRITTO ALLA CONTRIBUZIONE

### 6.1 Numero OTD e OTI stranieri non aventi diritto alla contribuzione

Dal 2019 al 2020 il numero degli operai agricoli stranieri non aventi diritto alla contribuzione in Basilicata è diminuito di 445 unità, condizionato da una diminuzione del numero della componente OTD e da un aumento del numero della componente OTI, assestandosi a 1.817 unità (Tab. 10).

**Tab. 10 – Numero di OTD e OTI e relative giornate dei lavoratori stranieri non aventi diritto alla contribuzione – Anni 2019 e 2020**

ripartiz.	Numero					
	2019			2020		
	OTI	OTD	TOTALE	OTI	OTD	TOTALE
Potenza	17	1.015	1.032	18	903	921
Matera	10	1.220	1.230	18	878	896
<b>Basilicata</b>	<b>27</b>	<b>2.235</b>	<b>2.262</b>	<b>36</b>	<b>1.781</b>	<b>1.817</b>
<b>ITALIA</b>	<b>1.843</b>	<b>150.550</b>	<b>152.393</b>	<b>2.057</b>	<b>126.324</b>	<b>128.381</b>
ripartiz.	Giornate					
	2019			2020		
	OTI	OTD	TOTALE	OTI	OTD	TOTALE
Potenza	361	18.697	19.058	375	17.899	18.274
Matera	159	23.404	23.563	416	17.467	17.883
<b>Basilicata</b>	<b>520</b>	<b>42.101</b>	<b>42.621</b>	<b>791</b>	<b>35.366</b>	<b>36.157</b>
<b>ITALIA</b>	<b>39.861</b>	<b>2.748.409</b>	<b>2.788.270</b>	<b>47.006</b>	<b>2.391.714</b>	<b>2.438.720</b>

Fonte: elaborazioni su dati INPS.

In dettaglio il numero di operai agricoli stranieri non aventi diritto alla contribuzione in Basilicata è stato per la componente OTI di 36 unità; e di 1.781 per la componente OTD.

Le suddette variazioni sono state condizionate da una diminuzione generalizzata degli operai agricoli stranieri non aventi diritto alla contribuzione in 2 delle 2 provincie, con una diminuzione registrata in 2 provincie per gli OTD e in nessuna provincia per gli OTI (Fig. 61).

In percentuale la diminuzione registrata dal 2019 al 2020 è stata del 19,7% sul totale degli operai agricoli stranieri non aventi diritto alla contribuzione; del 20,3% per la componente OTD mentre per gli OTI si è registrato un aumento del 33,3%.

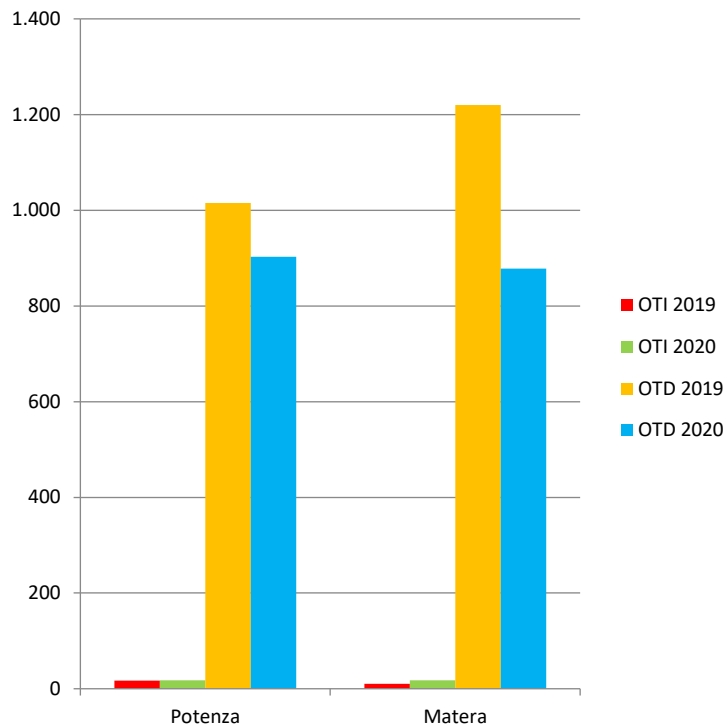
A seguito delle summenzionate variazioni il peso della componente OTD straniera non avente diritto alla contribuzione a livello regionale è passato dal 98,8% al 98,0%, con pesi registrati nelle varie provincie oscillanti dal 98,0% di Matera al 98,0% di Potenza. Queste variazioni, in tutte le provincie hanno fatto diminuire il peso della componente OTD straniera non avente diritto alla contribuzione a vantaggio della componente OTI straniera non avente diritto alla contribuzione (Fig. 63).

Analizzando la distribuzione degli operai agricoli stranieri a livello provinciale per i non aventi diritto alla contribuzione, il peso della provincia di Matera è diminuito per gli OTD non aventi diritto alla contribuzione; il peso della provincia di Potenza è diminuito per gli OTI non aventi diritto alla contribuzione. A seguito delle succitate variazioni la provincia di Matera ha visto diminuire il peso degli operai agricoli totali non aventi diritto alla contribuzione.

Potenza concentra il 50,7% degli OTD agricoli stranieri non aventi diritto alla contribuzione, e poi, in ordine di grandezza, Matera. Per gli OTI agricoli stranieri non aventi diritto alla contribuzione, invece, il 50,0% è impiegato a Potenza, e in successione Matera. I pesi degli OTD e OTI agricoli

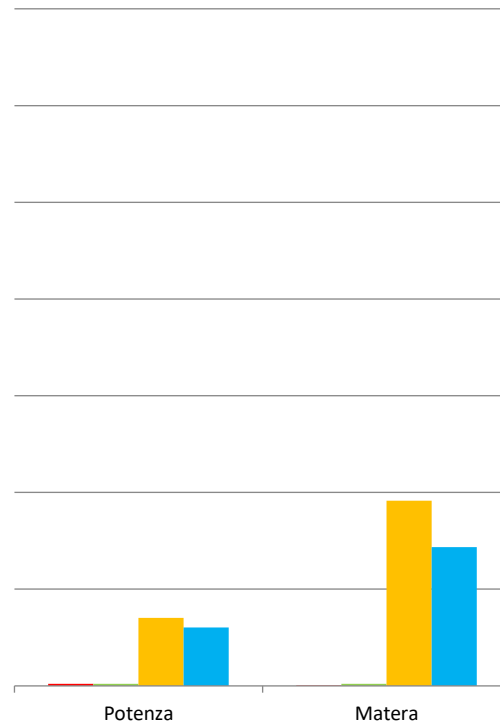
stranieri non aventi diritto alla contribuzione hanno portato a concentrare il 50,7% degli operai agricoli stranieri totali a Potenza, e a seguire Matera (Fig. 64).

**Fig. 61 – Numero OTD e OTI stranieri non aventi diritto alla contribuzione – Anni 2019 e 2020**



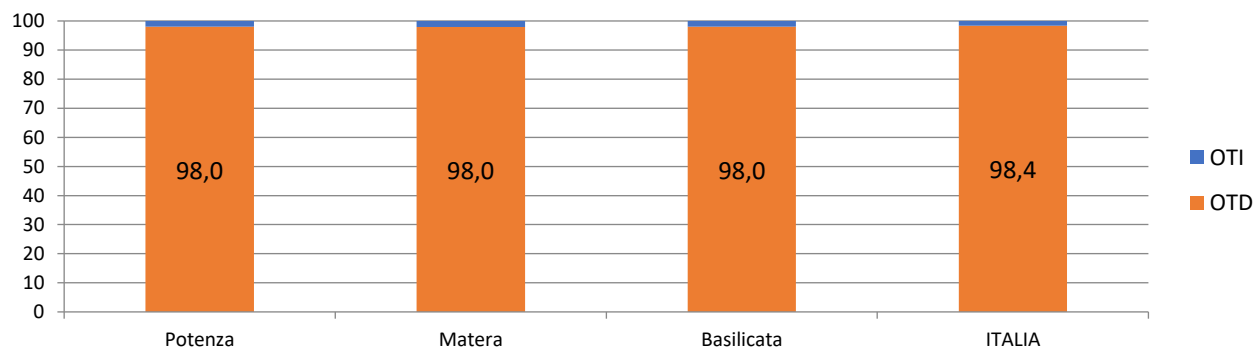
Fonte: elaborazioni su dati INPS.

**Fig. 62 – Numero OTD e OTI stranieri non aventi diritto alla contribuzione Femmine – Anni 2019 e 2020**



Fonte: elaborazioni su dati INPS.

**Fig. 63 – Ripartizione percentuale degli OTD e OTI stranieri non aventi diritto alla contribuzione nelle varie zone – Anno 2020**

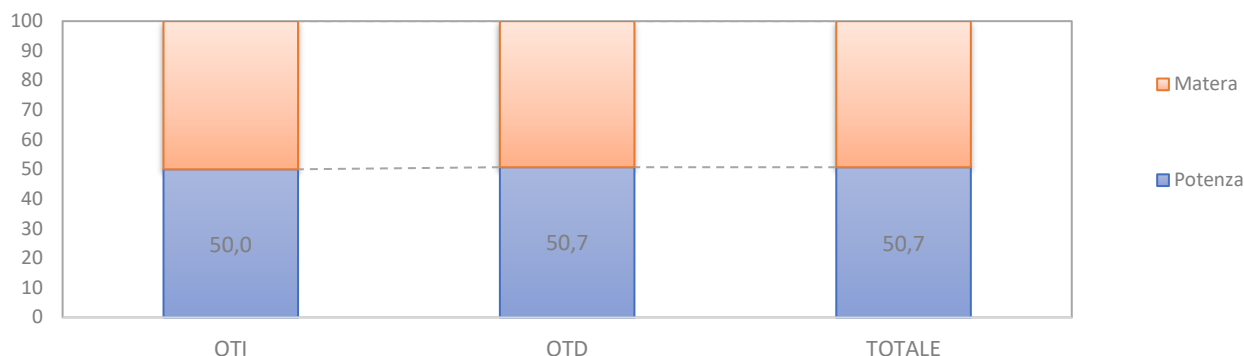


Fonte: elaborazioni su dati INPS.

Il peso degli operai agricoli stranieri non aventi diritto alla contribuzione rispetto al totale degli operai agricoli stranieri è stato per gli OTD stranieri a livello regionale del 28,5% con pesi a livello provinciale dal 23,3% di Matera al 36,5% di Potenza; per gli OTI stranieri a livello regionale del 38,7% con pesi a livello provinciale dal 28,6% di Potenza al 60,0% di Matera e per gli operai totali stranieri a livello regionale del 28,6% con pesi a livello provinciale dal 23,6% di Matera al 36,3% di Potenza.



**Fig. 64 – Ripartizione percentuale degli operai stranieri non aventi diritto alla contribuzione per provincia e tipo di contratto - 2020**



Fonte: elaborazioni su dati INPS.

### 6.1.1 Le operaie agricole straniere non aventi diritto alla contribuzione

Dal 2019 al 2020 il numero delle operaie agricole straniere non aventi diritto alla contribuzione in Basilicata è diminuito di 113 unità, condizionato da una diminuzione del numero della componente OTD e da un aumento del numero della componente OTI, assestandosi a 416 unità (Tab. 11).

**Tab. 11 – Numero di OTD e OTI e relative giornate dei lavoratori stranieri non aventi diritto alla contribuzione – Femmine - Anni 2019 e 2020**

ripartiz.	Numero					
	2019			2020		
	OTI	OTD	TOTALE	OTI	OTD	TOTALE
Potenza	4	141	145	4	121	125
Matera	1	383	384	4	287	291
<b>Basilicata</b>	<b>5</b>	<b>524</b>	<b>529</b>	<b>8</b>	<b>408</b>	<b>416</b>
<b>ITALIA</b>	<b>311</b>	<b>36.658</b>	<b>36.969</b>	<b>312</b>	<b>30.299</b>	<b>30.611</b>
ripartiz.	Giornate					
	2019			2020		
	OTI	OTD	TOTALE	OTI	OTD	TOTALE
Potenza	114	2.640	2.754	75	2.196	2.271
Matera	13	6.995	7.008	73	5.212	5.285
<b>Basilicata</b>	<b>127</b>	<b>9.635</b>	<b>9.762</b>	<b>148</b>	<b>7.408</b>	<b>7.556</b>
<b>ITALIA</b>	<b>6.920</b>	<b>649.018</b>	<b>655.938</b>	<b>6.826</b>	<b>546.058</b>	<b>552.884</b>

Fonte: elaborazioni su dati INPS.

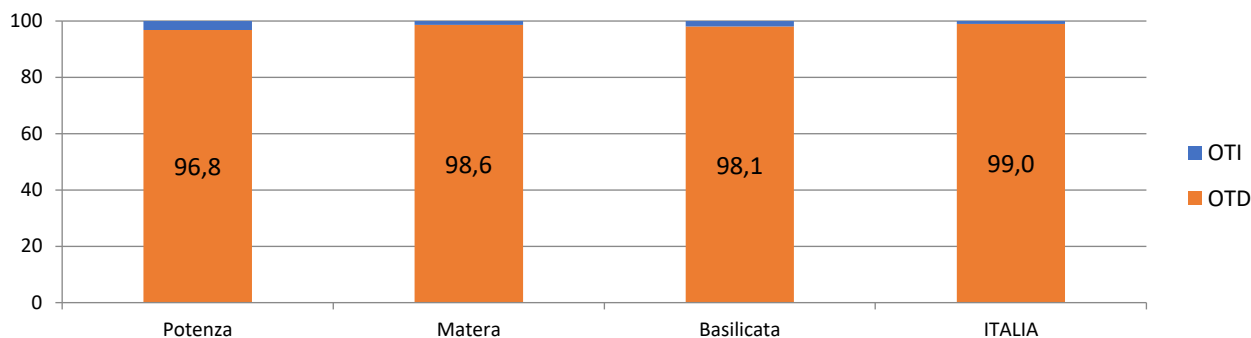
In dettaglio il numero di operaie agricole straniere non aventi diritto alla contribuzione in Basilicata è stato per la componente OTI di 8 unità; e di 408 per la componente OTD.

Le sopraccennate variazioni sono state condizionate da una diminuzione generalizzata delle operaie agricole straniere non aventi diritto alla contribuzione in 2 delle 2 provincie, con una diminuzione registrata in 2 provincie per le OTD e in nessuna provincia per le OTI (Fig. 62).

In percentuale la diminuzione registrata dal 2019 al 2020 è stata del 21,4% sul totale delle operaie agricole straniere non aventi diritto alla contribuzione; del 22,1% per la componente OTD mentre per le OTI si è registrato un aumento del 60,0%.

A seguito delle suddette variazioni il peso della componente OTD straniera non avente diritto alla contribuzione a livello regionale è passato dal 99,1% al 98,1%, con pesi registrati nelle varie provincie oscillanti dal 96,8% di Potenza al 98,6% di Matera. Queste variazioni, in tutte le provincie hanno fatto diminuire il peso della componente OTD straniera non avente diritto alla contribuzione a vantaggio della componente OTI straniera non avente diritto alla contribuzione (Fig. 65).

**Fig. 65 – Ripartizione percentuale degli OTD e OTI stranieri non aventi diritto alla contribuzione nelle varie zone – Femmine - Anno 2020**

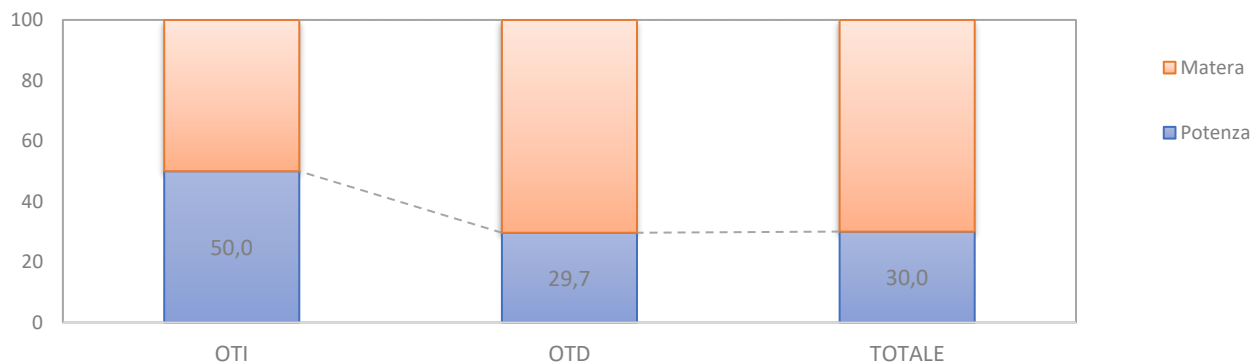


Fonte: elaborazioni su dati INPS.

Analizzando la distribuzione delle operaie agricole straniere a livello provinciale per le non aventi diritto alla contribuzione, il peso della provincia di Matera è diminuito per le OTD agricole straniere non aventi diritto alla contribuzione; il peso della provincia di Potenza è diminuito per le OTI agricole straniere non aventi diritto alla contribuzione. A seguito delle summenzionate variazioni la provincia di Matera ha visto diminuire il peso delle operaie agricole straniere totali non aventi diritto alla contribuzione.

Matera concentra il 70,3% delle OTD agricole straniere non aventi diritto alla contribuzione, e poi, in ordine di grandezza, Potenza. Per le OTI agricole straniere non aventi diritto alla contribuzione, invece, il 50,0% è impiegato a Potenza, e in successione Matera. I pesi delle OTD e OTI agricole straniere hanno portato a concentrare il 70,0% delle operaie agricole straniere totali non aventi diritto alla contribuzione a Matera, e a seguire Potenza (Fig. 66).

**Fig. 66 – Ripartizione percentuale delle operaie straniere non aventi diritto alla contribuzione per provincia e tipo di contratto - 2020**



Fonte: elaborazioni su dati INPS.

Il peso delle operaie agricole straniere non aventi diritto alla contribuzione rispetto al totale delle operaie agricole straniere è stato per le OTD straniere a livello regionale del 22,4% con pesi a livello provinciale dal 20,5% di Matera al 28,5% di Potenza; per le OTI straniere a livello regionale del 40,0% con pesi a livello provinciale dal 30,8% di Potenza al 57,1% di Matera e per le operaie totali straniere a livello regionale del 22,5% con pesi a livello provinciale dal 20,7% di Matera al 28,5% di Potenza.

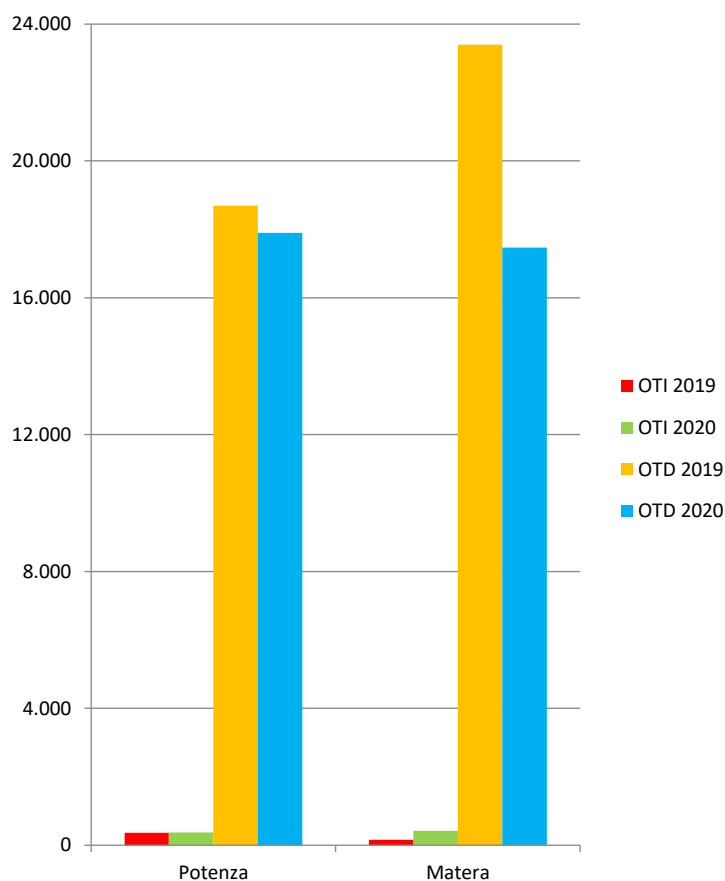
## 6.2 Numero giornate degli OTD e OTI stranieri non aventi diritto alla contribuzione

Dal 2019 al 2020 il numero delle giornate degli operai agricoli stranieri non aventi diritto alla contribuzione in Basilicata è diminuito di 6.464 unità, condizionato da una diminuzione del numero delle giornate della componente OTD e da un aumento del numero delle giornate della componente OTI, assestandosi a 36.157 unità (Tab. 10).

In dettaglio il numero delle giornate degli operai agricoli stranieri non aventi diritto alla contribuzione in Basilicata è stato per la componente OTI di 791 unità; e di 35.366 per la componente OTD.

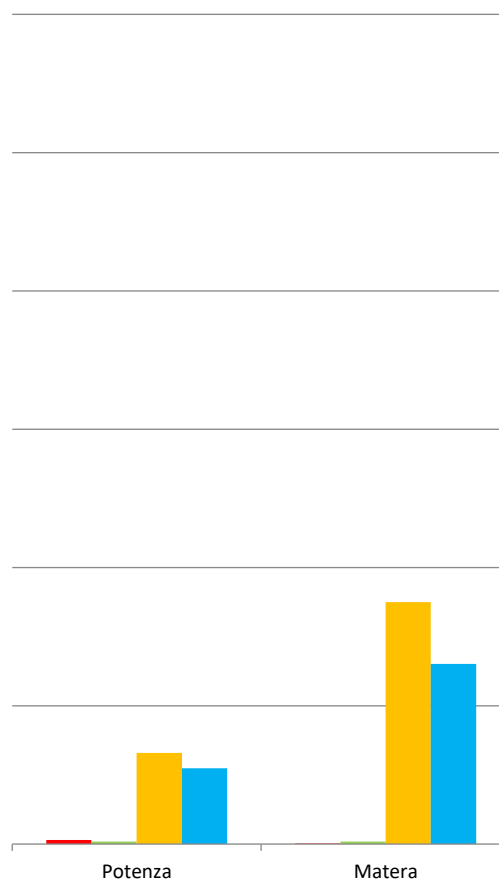
Le succitate variazioni sono state condizionate da una diminuzione generalizzata delle giornate degli operai agricoli stranieri non aventi diritto alla contribuzione in 2 delle 2 provincie, con una diminuzione registrata in 2 provincie per gli OTD e in nessuna provincia per gli OTI (Fig. 67).

**Fig. 67 – Numero giornate OTD e OTI stranieri non aventi diritto alla contribuzione – Anni 2019 e 2020**



Fonte: elaborazioni su dati INPS.

**Fig. 68 – Numero giornate OTD e OTI stranieri non aventi diritto alla contribuzione Femmine – Anni 2019 e 2020**



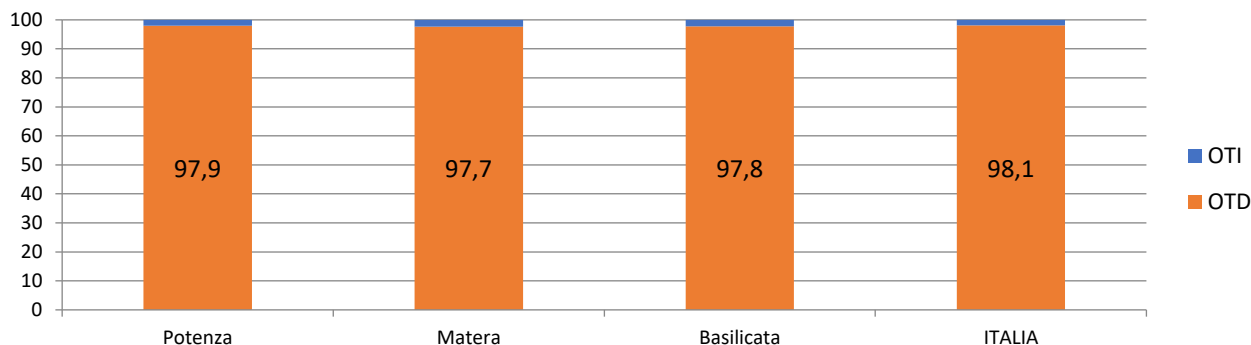
Fonte: elaborazioni su dati INPS.

In percentuale la diminuzione registrata dal 2019 al 2020 è stata del 15,2% sul totale degli operai agricoli stranieri non aventi diritto alla contribuzione; del 16,0% per la componente OTD mentre per gli OTI si è registrato un aumento del 52,1%.

A seguito delle sopraccennate variazioni il peso delle giornate della componente OTD straniera non avente diritto alla contribuzione a livello regionale è passato dal 98,8% al 97,8%, con pesi registrati nelle varie provincie oscillanti dal 97,7% di Matera al 97,9% di Potenza. Queste variazioni, in tutte le

province hanno fatto diminuire il peso della componente OTD straniera non avente diritto alla contribuzione a vantaggio della componente OTI straniera non avente diritto alla contribuzione (Fig. 69).

**Fig. 69 – Ripartizione percentuale delle giornate degli OTD e OTI stranieri non aventi diritto alla contribuzione nelle varie zone – Anno 2020**

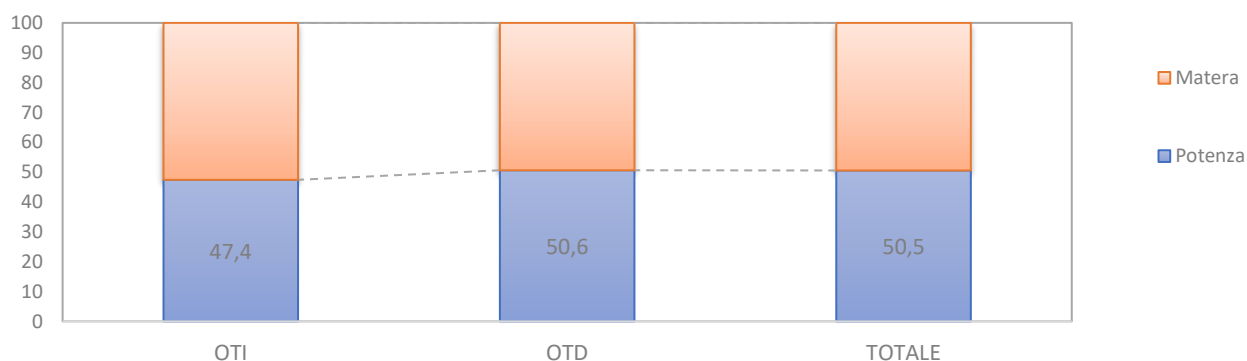


Fonte: elaborazioni su dati INPS.

Analizzando la distribuzione delle giornate degli operai agricoli stranieri a livello provinciale per i non aventi diritto alla contribuzione, il peso della provincia di Matera è diminuito per gli OTD stranieri non aventi diritto alla contribuzione; il peso della provincia di Potenza è diminuito per gli OTI stranieri non aventi diritto alla contribuzione. A seguito delle suddette variazioni la provincia di Matera ha visto diminuire il peso delle giornate degli operai agricoli totali stranieri non aventi diritto alla contribuzione.

Potenza concentra il 50,6% delle giornate degli OTD agricoli non aventi diritto alla contribuzione, e poi, in ordine di grandezza, Matera. Per le giornate degli OTI agricoli, invece, il 52,6% è impiegato a Matera, e in successione Potenza. I pesi delle giornate degli OTD e OTI agricoli non aventi diritto alla contribuzione hanno portato a concentrare il 50,5% degli operai agricoli stranieri a Potenza, e a seguire Matera (Fig. 70).

**Fig. 70 – Ripartizione percentuale delle giornate degli operai stranieri non aventi diritto alla contribuzione per provincia e tipo di contratto - 2019**



Fonte: elaborazioni su dati INPS.

Il peso delle giornate degli operai agricoli stranieri non aventi diritto alla contribuzione rispetto al totale delle giornate degli operai agricoli stranieri è stato per gli OTD stranieri a livello regionale del 5,7% con pesi a livello provinciale dal 4,3% di Matera all'8,7% di Potenza; per gli OTI stranieri a livello regionale del 6,9% con pesi a livello provinciale dal 3,9% di Potenza al 21,5% di Matera e per gli operai totali stranieri a livello regionale del 5,8% con pesi a livello provinciale dal 4,3% di Matera all'8,5% di Potenza.

### 6.2.1 Le giornate delle operaie agricole straniere non aventi diritto alla contribuzione

Dal 2019 al 2020 il numero delle giornate delle operaie agricole straniere non aventi diritto alla contribuzione in Basilicata è diminuito di 2.206 unità, condizionato da una diminuzione del numero delle giornate della componente OTD e da un aumento del numero delle giornate della componente OTI, assestandosi a 7.556 unità (Tab. 11).

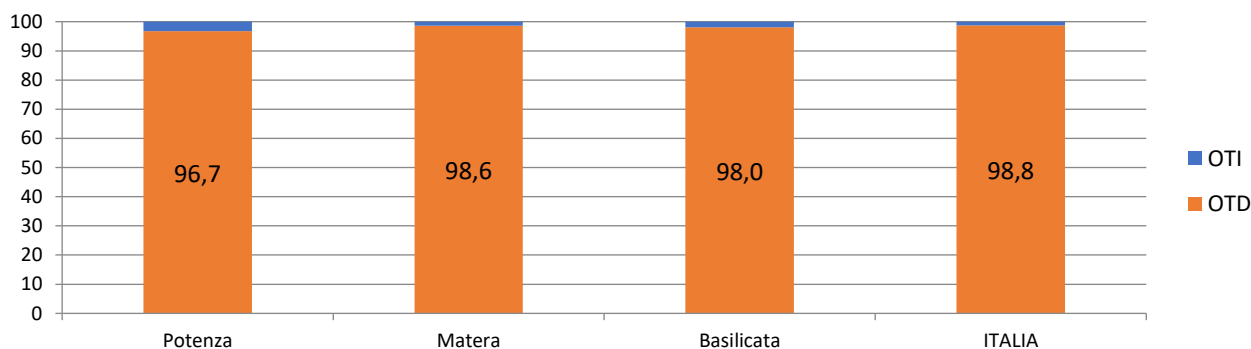
In dettaglio il numero delle giornate delle operaie agricole straniere non aventi diritto alla contribuzione in Basilicata è stato per la componente OTI di 148 unità; e di 7.408 per la componente OTD.

Le summenzionate variazioni sono state condizionate da una diminuzione generalizzata delle giornate delle operaie agricole straniere non aventi diritto alla contribuzione in 2 delle 2 provincie, con una diminuzione registrata in 2 provincie per le OTD e in 1 provincia per le OTI (Fig. 68).

In percentuale la diminuzione registrata per le giornate dal 2019 al 2020 è stata del 22,6% sul totale delle giornate delle operaie agricole straniere non aventi diritto alla contribuzione; del 23,1% per la componente OTD mentre per le OTI si è registrato un aumento del 16,5%.

A seguito delle succitate variazioni il peso delle giornate della componente OTD straniera non avente diritto alla contribuzione a livello regionale è passato dal 98,7% al 98,0%, con pesi registrati nelle varie provincie oscillanti dal 96,7% di Potenza al 98,6% di Matera. Queste variazioni, in tutte le provincie eccetto che a Potenza hanno fatto diminuire il peso della componente OTD straniera non avente diritto alla contribuzione a vantaggio della componente OTI straniera non avente diritto alla contribuzione (Fig. 71).

**Fig. 71 – Ripartizione percentuale delle giornate degli OTD e OTI stranieri non aventi diritto alla contribuzione nelle varie zone – Femmine - Anno 2019**



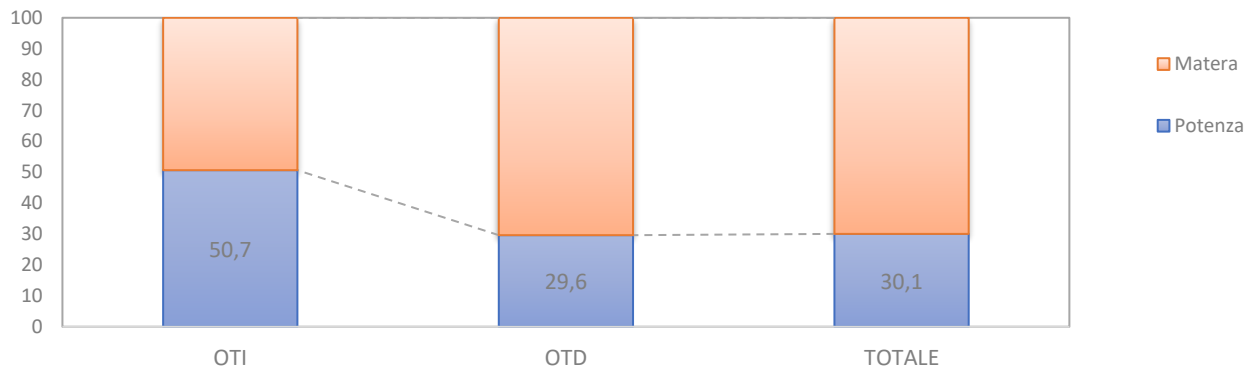
Fonte: elaborazioni su dati INPS.

Analizzando la distribuzione delle giornate delle operaie agricole straniere a livello provinciale per le non aventi diritto alla contribuzione, il peso della provincia di Matera è diminuito per le OTD straniere non aventi diritto alla contribuzione; il peso della provincia di Potenza è diminuito per le OTI straniere non aventi diritto alla contribuzione. A seguito delle sopraccennate variazioni la provincia di Matera ha visto diminuire il peso delle giornate delle operaie agricole totali straniere non aventi diritto alla contribuzione.

Matera concentra il 70,4% delle giornate delle OTD agricole non aventi diritto alla contribuzione, e poi, in ordine di grandezza, Potenza. Per le giornate delle OTI agricole non aventi diritto alla contribuzione, invece, il 50,7% è impiegato a Potenza, e in successione Matera. I pesi delle giornate delle OTD e OTI agricole non aventi diritto alla contribuzione hanno portato a concentrare il 69,9% delle operaie agricole totali a Matera, e a seguire Potenza (Fig. 72).

Il peso delle giornate delle operaie agricole straniere non aventi diritto alla contribuzione rispetto al totale delle giornate delle operaie agricole straniere è stato per le OTD straniere a livello regionale del 3,9% con pesi a livello provinciale dal 3,4% di Matera al 5,6% di Potenza; per le OTI straniere a livello regionale del 5,9% con pesi a livello provinciale dal 3,5% di Potenza al 19,1% di Matera e per le operaie totali straniere a livello regionale del 3,9% con pesi a livello provinciale dal 3,5% di Matera al 5,5% di Potenza.

**Fig. 72 – Ripartizione percentuale delle giornate delle operaie straniere non aventi diritto alla contribuzione per provincia e tipo di contratto - 2019**



Fonte: elaborazioni su dati INPS.

## 7. GLI OPERAI AGRICOLI COMUNITARI NON AVENTI DIRITTO ALLA CONTRIBUZIONE

### 7.1 Numero OTD e OTI comunitari non aventi diritto alla contribuzione

Dal 2019 al 2020 il numero degli operai agricoli comunitari non aventi diritto alla contribuzione in Basilicata è diminuito di 141 unità, condizionato da una diminuzione del numero della componente OTD e da un aumento del numero della componente OTI, assestandosi a 607 unità (Tab. 12).

**Tab. 12 – Numero di OTD e OTI e relative giornate dei lavoratori comunitari non aventi diritto alla contribuzione – Anni 2019 e 2020**

ripartiz.	Numero					
	2019			2020		
	OTI	OTD	TOTALE	OTI	OTD	TOTALE
Potenza	0	251	251	4	218	222
Matera	3	494	497	3	382	385
<b>Basilicata</b>	<b>3</b>	<b>745</b>	<b>748</b>	<b>7</b>	<b>600</b>	<b>607</b>
<b>ITALIA</b>	<b>344</b>	<b>63.629</b>	<b>63.973</b>	<b>392</b>	<b>41.906</b>	<b>42.298</b>
ripartiz.	Giornate					
	2019			2020		
	OTI	OTD	TOTALE	OTI	OTD	TOTALE
Potenza	0	4.533	4.533	67	3.902	3.969
Matera	36	8.515	8.551	44	7.271	7.315
<b>Basilicata</b>	<b>36</b>	<b>13.048</b>	<b>13.084</b>	<b>111</b>	<b>11.173</b>	<b>11.284</b>
<b>ITALIA</b>	<b>7.405</b>	<b>1.147.747</b>	<b>1.155.152</b>	<b>8.702</b>	<b>784.911</b>	<b>793.613</b>

Fonte: elaborazioni su dati INPS.

In dettaglio il numero di operai agricoli comunitari non aventi diritto alla contribuzione in Basilicata è stato per la componente OTI di 7 unità; e di 600 per la componente OTD.

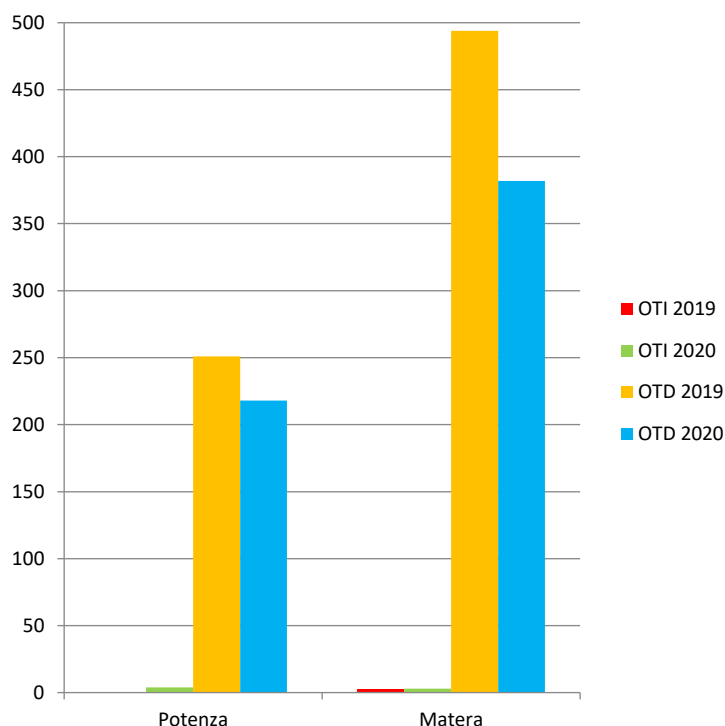
Le suddette variazioni sono state condizionate da una diminuzione generalizzata degli operai agricoli comunitari non aventi diritto alla contribuzione in 2 delle 2 provincie, con una diminuzione registrata in 2 provincie per gli OTD e in nessuna provincia per gli OTI (Fig. 73).

In percentuale la diminuzione registrata dal 2019 al 2020 è stata del 18,9% sul totale degli operai agricoli comunitari non aventi diritto alla contribuzione; del 19,5% per la componente OTD mentre per gli OTI si è registrato un aumento del 133,3%.

A seguito delle summenzionate variazioni il peso della componente OTD comunitaria non avente diritto alla contribuzione a livello regionale è passato dal 99,6% al 98,8%, con pesi registrati nelle varie provincie oscillanti dal 98,2% di Potenza al 99,2% di Matera. Queste variazioni, in tutte le provincie hanno fatto diminuire il peso della componente OTD comunitaria non avente diritto alla contribuzione a vantaggio della componente OTI comunitaria non avente diritto alla contribuzione (Fig. 75).

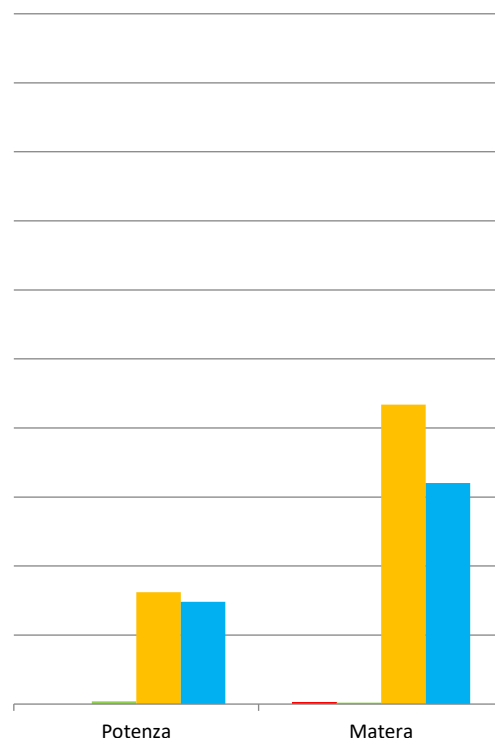
Analizzando la distribuzione degli operai agricoli comunitari a livello provinciale per i non aventi diritto alla contribuzione, il peso della provincia di Matera è diminuito per gli OTD agricoli comunitari non aventi diritto alla contribuzione; il peso della provincia di Matera è diminuito per gli OTD agricoli comunitari non aventi diritto alla contribuzione. A seguito delle succitate variazioni la provincia di Matera ha visto diminuire il peso degli operai agricoli comunitari totali non aventi diritto alla contribuzione.

**Fig. 73 – Numero OTD e OTI comunitari non aventi diritto alla contribuzione – Anni 2019 e 2020**



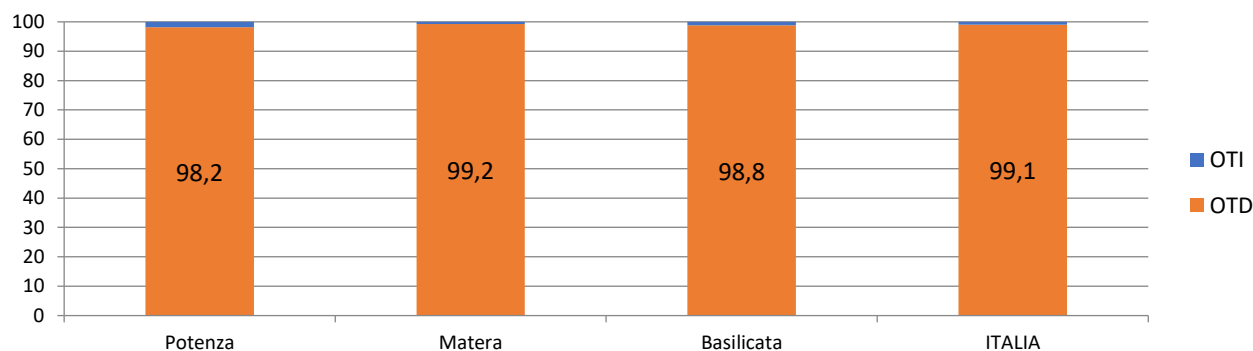
Fonte: elaborazioni su dati INPS.

**Fig. 74 – Numero OTD e OTI comunitari non aventi diritto alla contribuzione Femmine – Anni 2019 e 2020**



Fonte: elaborazioni su dati INPS.

**Fig. 75 – Ripartizione percentuale degli OTD e OTI comunitari non aventi diritto alla contribuzione nelle varie zone – Anno 2020**



Fonte: elaborazioni su dati INPS.

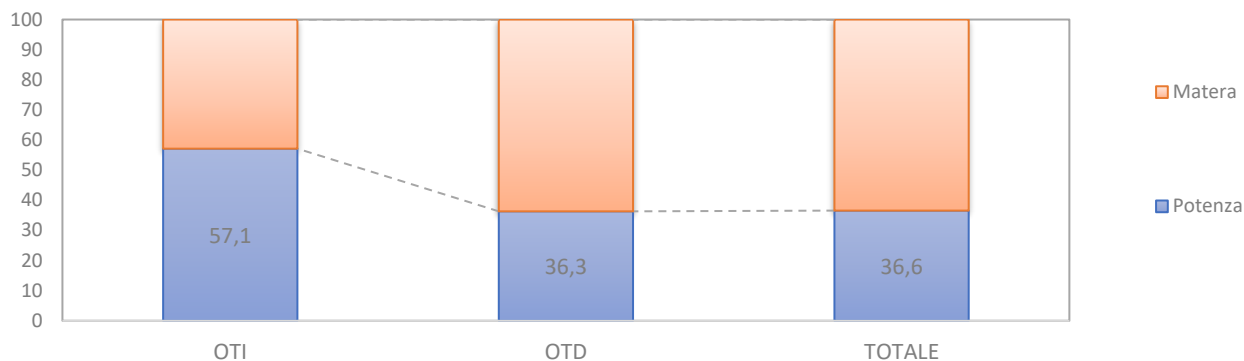
Matera concentra il 63,7% degli OTD agricoli comunitari non aventi diritto alla contribuzione, e poi, in ordine di grandezza, Potenza. Per gli OTI agricoli comunitari non aventi diritto alla contribuzione, invece, il 57,1% è impiegato a Potenza, e in successione Matera. I pesi degli OTD e OTI agricoli comunitari non aventi diritto alla contribuzione hanno portato a concentrare il 63,4% degli operai agricoli comunitari totali a Matera, e a seguire Potenza (Fig. 76).

Il peso degli operai agricoli comunitari non aventi diritto alla contribuzione rispetto al totale degli operai agricoli comunitari è stato per gli OTD comunitari a livello regionale del 26,1% con pesi a livello provinciale dal 24,1% di Matera al 30,3% di Potenza; per gli OTI comunitari a livello regionale



del 31,8% con pesi a livello provinciale dal 26,7% di Potenza al 42,9% di Matera e per gli operai totali comunitari a livello regionale del 26,1% con pesi a livello provinciale dal 24,2% di Matera al 30,2% di Potenza.

**Fig. 76 – Ripartizione percentuale degli operai comunitari non aventi diritto alla contribuzione per provincia e tipo di contratto - 2020**



Fonte: elaborazioni su dati INPS.

### 7.1.1 Le operaie agricole comunitarie non aventi diritto alla contribuzione

Dal 2019 al 2020 il numero delle operaie agricole comunitarie non aventi diritto alla contribuzione in Basilicata è diminuito di 62 unità, condizionato da una diminuzione del numero della componente OTD e da un aumento del numero della componente OTI, assestandosi a 237 unità (Tab. 13).

**Tab. 13 – Numero di OTD e OTI e relative giornate dei lavoratori comunitari non aventi diritto alla contribuzione – Femmine - Anni 2019 e 2020**

ripartiz.	Numero					
	2019			2020		
	OTI	OTD	TOTALE	OTI	OTD	TOTALE
Potenza	0	81	81	2	74	76
Matera	1	217	218	1	160	161
<b>Basilicata</b>	<b>1</b>	<b>298</b>	<b>299</b>	<b>3</b>	<b>234</b>	<b>237</b>
<b>ITALIA</b>	<b>129</b>	<b>21.761</b>	<b>21.890</b>	<b>135</b>	<b>15.266</b>	<b>15.401</b>
ripartiz.	Giornate					
	2019			2020		
	OTI	OTD	TOTALE	OTI	OTD	TOTALE
Potenza	0	1.510	1.510	45	1.328	1.373
Matera	13	3.811	3.824	12	3.002	3.014
<b>Basilicata</b>	<b>13</b>	<b>5.321</b>	<b>5.334</b>	<b>57</b>	<b>4.330</b>	<b>4.387</b>
<b>ITALIA</b>	<b>2.838</b>	<b>392.369</b>	<b>395.207</b>	<b>2.816</b>	<b>287.139</b>	<b>289.955</b>

Fonte: elaborazioni su dati INPS.

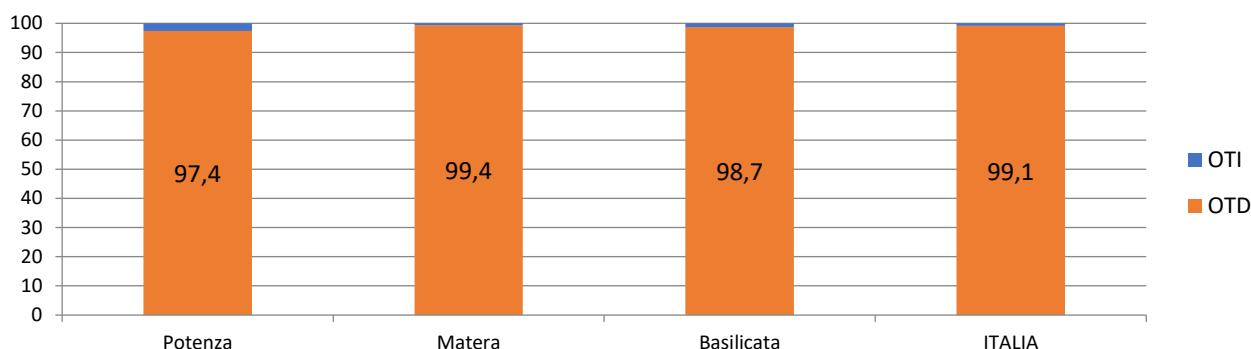
In dettaglio il numero di operaie agricole comunitarie non aventi diritto alla contribuzione in Basilicata è stato per la componente OTI di 3 unità; e di 234 per la componente OTD.

Le sopraccennate variazioni sono state condizionate da una diminuzione generalizzata delle operaie agricole comunitarie non aventi diritto alla contribuzione in 2 delle 2 provincie, con una diminuzione registrata in 2 provincie per le OTD e in nessuna provincia per le OTI (Fig. 74).

In percentuale la diminuzione registrata dal 2019 al 2020 è stata del 20,7% sul totale delle operaie agricole comunitarie non aventi diritto alla contribuzione; del 21,5% per la componente OTD mentre per le OTI si è registrato un aumento del 200,0%.

A seguito delle suddette variazioni il peso della componente OTD comunitaria non avente diritto alla contribuzione a livello regionale è passato dal 99,7% al 98,7%, con pesi registrati nelle varie provincie oscillanti dal 97,4% di Potenza al 99,4% di Matera. Queste variazioni, in tutte le provincie hanno fatto diminuire il peso della componente OTD comunitaria non avente diritto alla contribuzione a vantaggio della componente OTI comunitaria non avente diritto alla contribuzione (Fig. 77).

**Fig. 77 – Ripartizione percentuale degli OTD e OTI comunitari non aventi diritto alla contribuzione nelle varie zone – Femmine - Anno 2020**

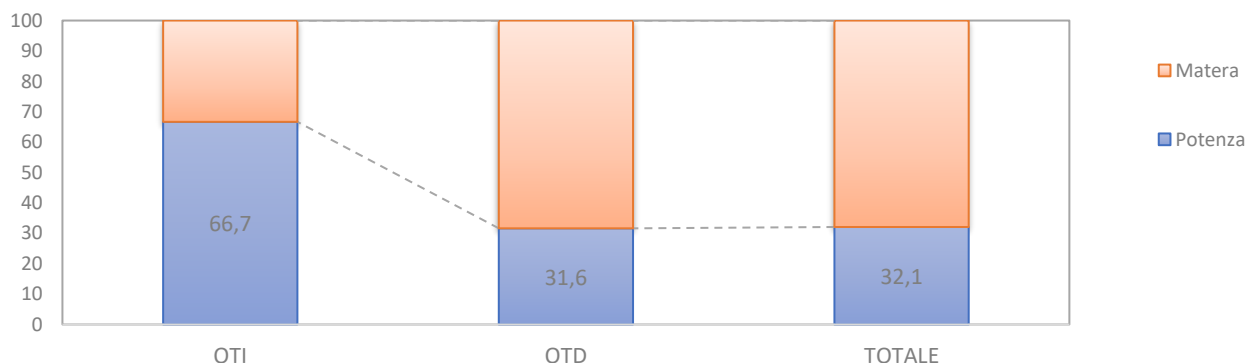


Fonte: elaborazioni su dati INPS.

Analizzando la distribuzione delle operaie agricole comunitarie a livello provinciale per le non aventi diritto alla contribuzione, il peso della provincia di Matera è diminuito per le OTD agricole comunitarie non aventi diritto alla contribuzione; il peso della provincia di Matera è diminuito per le OTI agricole comunitarie non aventi diritto alla contribuzione. A seguito delle summenzionate variazioni la provincia di Matera ha visto diminuire il peso delle operaie agricole comunitarie totali non aventi diritto alla contribuzione.

Matera concentra il 68,4% delle OTD agricole comunitarie non aventi diritto alla contribuzione, e poi, in ordine di grandezza, Potenza. Per le OTI agricole comunitarie non aventi diritto alla contribuzione, invece, il 66,7% è impiegato a Potenza, e in successione Matera. I pesi delle OTD e OTI agricole comunitarie hanno portato a concentrare il 67,9% delle operaie agricole comunitarie totali non aventi diritto alla contribuzione a Matera, e a seguire Potenza (Fig. 78).

**Fig. 78 – Ripartizione percentuale delle operaie comunitarie non aventi diritto alla contribuzione per provincia e tipo di contratto - 2019**



Fonte: elaborazioni su dati INPS.

Il peso delle operaie agricole comunitarie non aventi diritto alla contribuzione rispetto al totale delle operaie agricole comunitarie è stato per le OTD comunitarie a livello regionale del 21,9% con pesi a livello provinciale dal 20,0% di Matera al 27,6% di Potenza; per le OTI comunitarie a livello regionale del 33,3% con pesi a livello provinciale dal 33,3% di Matera al 33,3% di Matera e per le operaie totali comunitarie a livello regionale del 22,0% con pesi a livello provinciale dal 20,0% di Matera al 27,7% di Potenza.

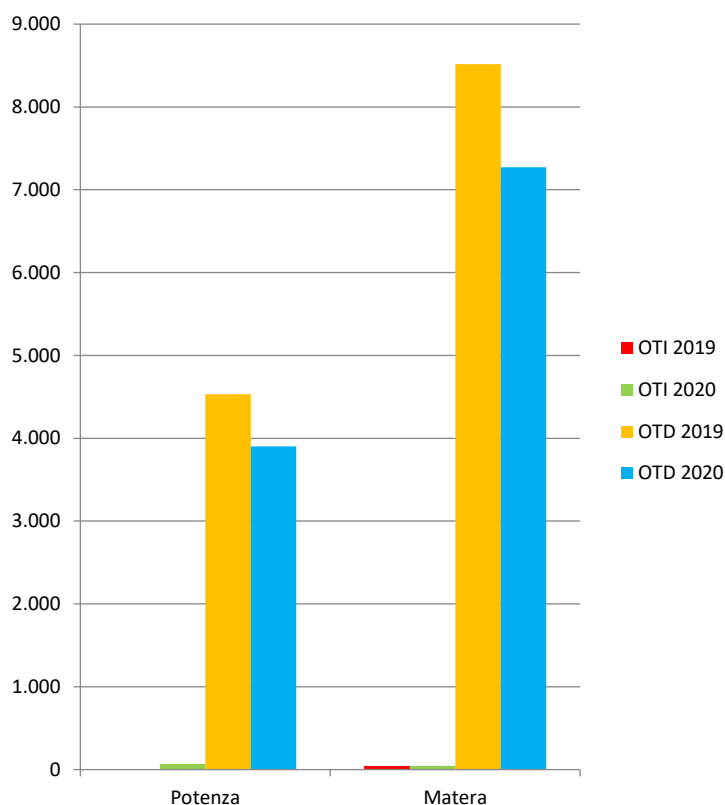
## 7.2 Numero giornate degli OTD e OTI comunitari non aventi diritto alla contribuzione

Dal 2019 al 2020 il numero delle giornate degli operai agricoli comunitari non aventi diritto alla contribuzione in Basilicata è diminuito di 1.800 unità, condizionato da una diminuzione del numero delle giornate della componente OTD e da un aumento del numero delle giornate della componente OTI, assestandosi a 11.284 unità (Tab. 12).

In dettaglio il numero delle giornate degli operai agricoli comunitari non aventi diritto alla contribuzione in Basilicata è stato per la componente OTI di 111 unità; e di 11.173 per la componente OTD.

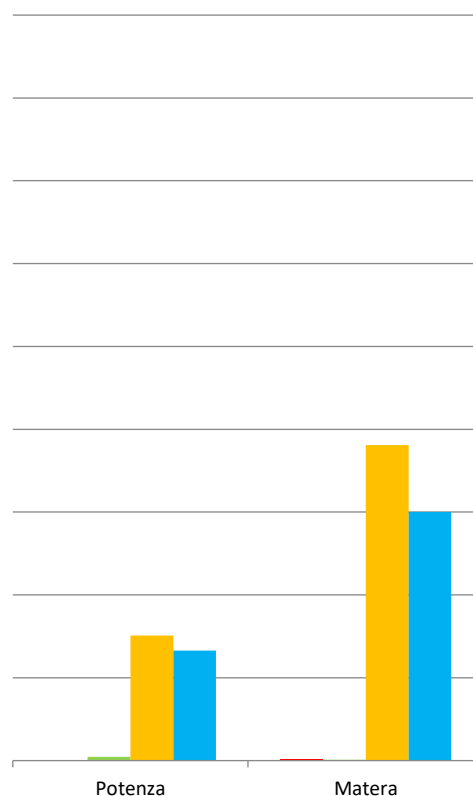
Le succitate variazioni sono state condizionate da una diminuzione generalizzata delle giornate degli operai agricoli comunitari non aventi diritto alla contribuzione in 2 delle 2 province, con una diminuzione registrata in 2 province per gli OTD e in nessuna provincia per gli OTI (Fig. 79).

**Fig. 79 – Numero giornate OTD e OTI comunitari non aventi diritto alla contribuzione – Anni 2019 e 2020**



Fonte: elaborazioni su dati INPS.

**Fig. 80 – Numero giornate OTD e OTI comunitari non aventi diritto alla contribuzione Femmine – Anni 2019 e 2020**



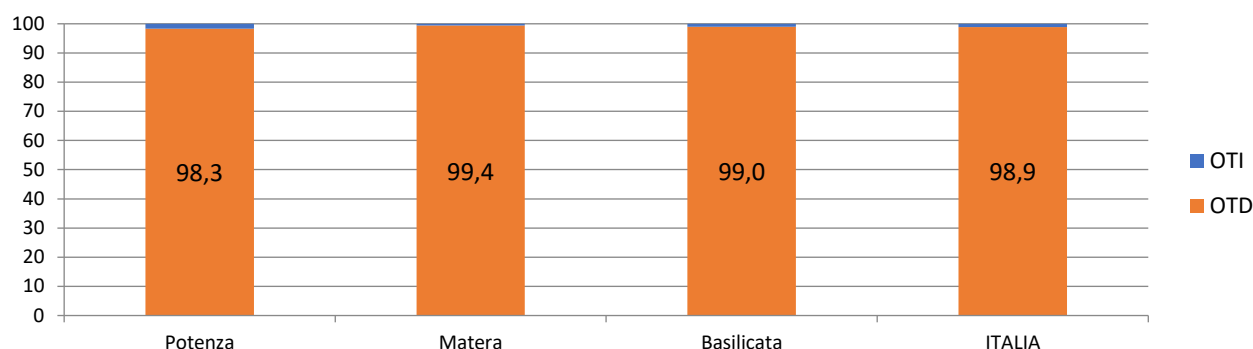
Fonte: elaborazioni su dati INPS.

In percentuale la diminuzione registrata dal 2019 al 2020 è stata del 13,8% sul totale delle giornate degli operai agricoli comunitari non aventi diritto alla contribuzione; del 14,4% per la componente OTD mentre per gli OTI si è registrato un aumento del 208,3%.

A seguito delle sopraccennate variazioni il peso delle giornate della componente OTD comunitaria non avente diritto alla contribuzione a livello regionale è passato dal 99,7% al 99,0%, con pesi registrati nelle varie province oscillanti dal 98,3% di Potenza al 99,4% di Matera. Queste variazioni, in tutte le province hanno fatto diminuire il peso della componente OTD comunitaria non avente

diritto alla contribuzione a vantaggio della componente OTI comunitaria non avente diritto alla contribuzione (Fig. 81).

**Fig. 81 – Ripartizione percentuale delle giornate degli OTD e OTI comunitari non aventi diritto alla contribuzione nelle varie zone – Anno 2020**

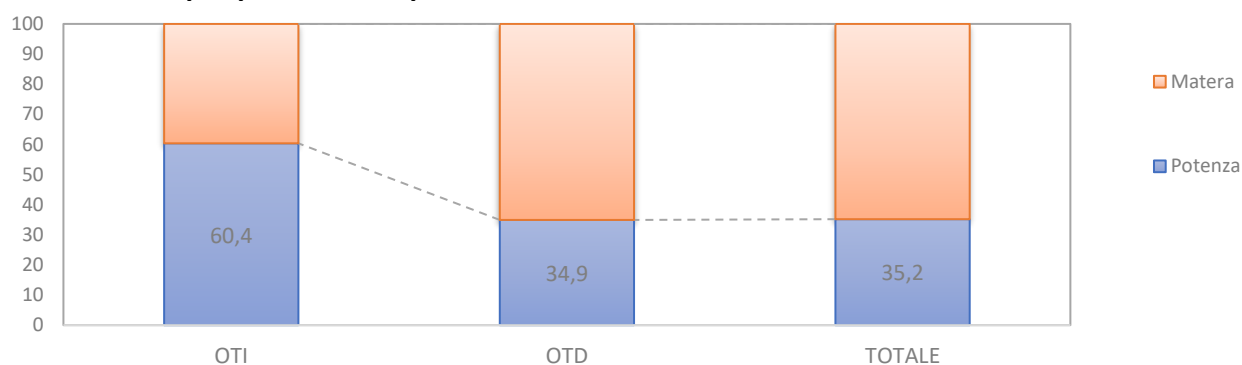


Fonte: elaborazioni su dati INPS.

Analizzando la distribuzione delle giornate degli operai agricoli comunitari a livello provinciale per i non aventi diritto alla contribuzione, il peso della provincia di Matera è diminuito per gli OTD agricoli comunitari; il peso della provincia di Matera è diminuito per gli OTI agricoli comunitari. A seguito delle suddette variazioni la provincia di Matera ha visto diminuire il peso delle giornate degli operai agricoli totali comunitari non aventi diritto alla contribuzione.

Matera concentra il 65,1% delle giornate degli OTD agricoli non aventi diritto alla contribuzione, e poi, in ordine di grandezza, Potenza. Per le giornate degli OTI agricoli, invece, il 60,4% è impiegato a Potenza, e in successione Matera. I pesi delle giornate degli OTD e OTI agricoli non aventi diritto alla contribuzione hanno portato a concentrare il 64,8% degli operai agricoli comunitari a Matera, e a seguire Potenza (Fig. 82).

**Fig. 82 - Ripartizione percentuale delle giornate degli operai comunitari non aventi diritto alla contribuzione per provincia e tipo di contratto - 2020**



Fonte: elaborazioni su dati INPS.

Il peso delle giornate degli operai agricoli comunitari non aventi diritto alla contribuzione rispetto al totale delle giornate degli operai agricoli comunitari è stato per gli OTD comunitari a livello regionale del 4,9% con pesi a livello provinciale dal 4,4% di Matera al 6,0% di Potenza; per gli OTI comunitari a livello regionale del 3,4% con pesi a livello provinciale dal 2,5% di Potenza al 7,3% di Matera e per gli operai agricoli totali comunitari a livello regionale del 4,8% con pesi a livello provinciale dal 4,4% di Matera al 5,9% di Potenza.

### 7.2.1 Le giornate delle operaie agricole comunitarie non aventi diritto alla contribuzione

Dal 2019 al 2020 il numero delle giornate delle operaie agricole comunitarie non aventi diritto alla contribuzione in Basilicata è diminuito di 947 unità, condizionato da una diminuzione del numero delle giornate della componente OTD e da un aumento del numero delle giornate della componente OTI, assestandosi a 4.387 unità (Tab. 13).

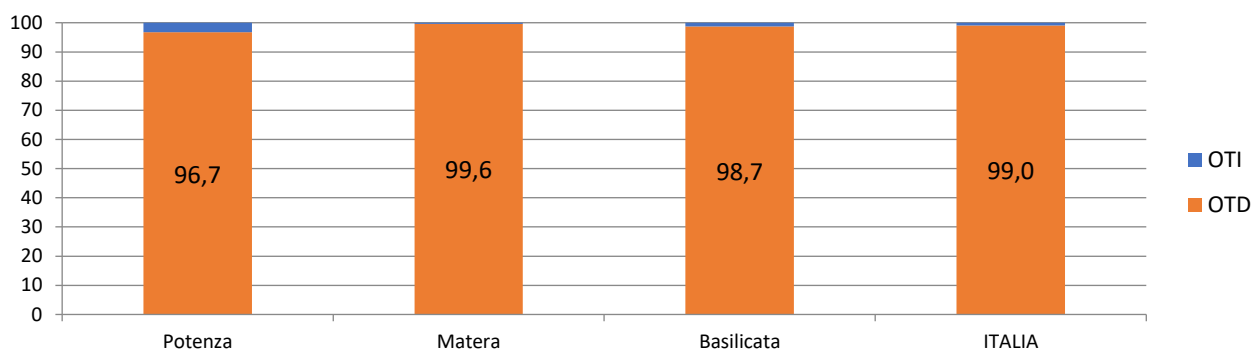
In dettaglio il numero delle giornate delle operaie agricole comunitarie non aventi diritto alla contribuzione in Basilicata è stato per la componente OTI di 57 unità; e di 4.330 per la componente OTD.

Le summenzionate variazioni sono state condizionate da una diminuzione generalizzata delle giornate delle operaie agricole comunitarie non aventi diritto alla contribuzione in 2 delle 2 provincie, con una diminuzione registrata in 2 provincie per le OTD e in 1 provincia per le OTI (Fig. 80).

In percentuale la diminuzione registrata per le giornate dal 2019 al 2020 è stata del 17,8% sul totale delle giornate delle operaie agricole comunitarie non aventi diritto alla contribuzione; del 18,6% per la componente OTD mentre per le giornate delle OTI si è registrato un aumento del 338,5%.

A seguito delle succitate variazioni il peso delle giornate della componente OTD comunitaria non avente diritto alla contribuzione a livello regionale è passato dal 99,8% al 98,7%, con pesi registrati nelle varie provincie oscillanti dal 96,7% di Potenza al 99,6% di Matera. Queste variazioni, in tutte le provincie hanno fatto diminuire il peso della componente OTD comunitaria non avente diritto alla contribuzione a vantaggio della componente OTI comunitaria non avente diritto alla contribuzione (Fig. 83).

**Fig. 83 – Ripartizione percentuale delle giornate degli OTD e OTI comunitari non aventi diritto alla contribuzione nelle varie zone – Femmine - Anno 2020**

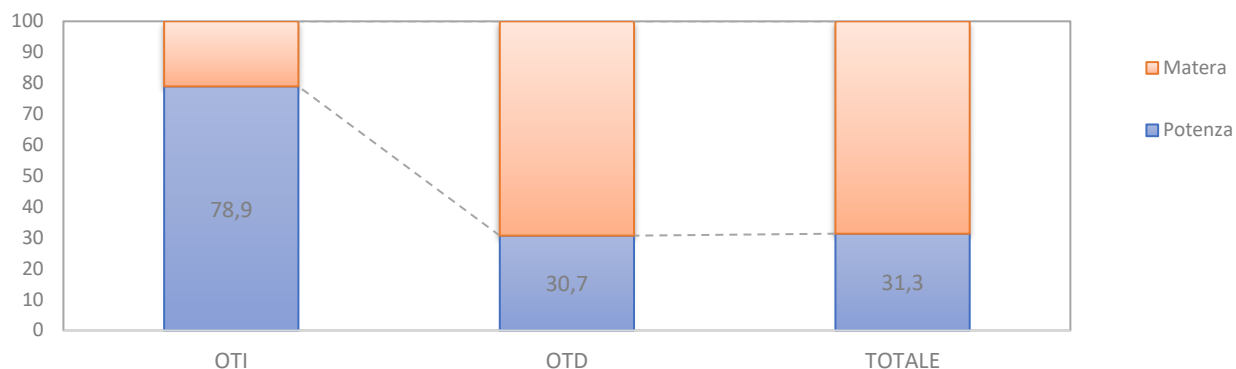


Fonte: elaborazioni su dati INPS.

Analizzando la distribuzione delle giornate delle operaie agricole comunitarie a livello provinciale per le non aventi diritto alla contribuzione, il peso della provincia di Matera è diminuito per le OTD comunitarie; il peso della provincia di Potenza è diminuito per le OTI comunitarie. A seguito delle sopraccennate variazioni la provincia di Potenza ha visto diminuire il peso delle giornate delle operaie agricole totali comunitarie non aventi diritto alla contribuzione.

Matera concentra il 69,3% delle giornate delle OTD agricole comunitarie non aventi diritto alla contribuzione, e poi, in ordine di grandezza, Potenza. Per le giornate delle OTI agricole comunitarie non aventi diritto alla contribuzione, invece, il 78,9% è impiegato a Potenza, e in successione Matera. I pesi delle giornate delle OTD e OTI agricole comunitarie non aventi diritto alla contribuzione hanno portato a concentrare il 68,7% delle operaie agricole totali a Potenza, e a seguire Matera (Fig. 84).

**Fig. 84 – Ripartizione percentuale delle giornate delle operaie comunitarie non aventi diritto alla contribuzione per provincia e tipo di contratto - 2020**



Fonte: elaborazioni su dati INPS.

Il peso delle giornate delle operaie agricole comunitarie non aventi diritto alla contribuzione rispetto al totale delle giornate delle operaie agricole comunitarie è stato per le OTD comunitarie a livello regionale del 3,9% con pesi a livello provinciale dal 3,5% di Matera al 5,3% di Potenza; per le OTI comunitarie a livello regionale del 4,5% con pesi a livello provinciale dal 4,4% di Matera al 4,5% di Potenza e per le operaie totali comunitarie a livello regionale del 3,9% con pesi a livello provinciale dal 3,5% di Matera al 5,2% di Potenza.

## 8. GLI OPERAI AGRICOLI TOTALI CON ETÀ INFERIORE A 40 ANNI

### 8.1 Numero OTD e OTI con età inferiore a 40 anni

Dal 2019 al 2020 il numero degli operai agricoli aventi un'età inferiore a 40 anni in Basilicata è diminuito di 516 unità, condizionato da una diminuzione del numero della componente OTD e da una diminuzione del numero della componente OTI, assestandosi a 8.009 unità (Tab. 14)

In dettaglio il numero di operai agricoli aventi un'età inferiore a 40 anni in Basilicata è stato per la componente OTI di 152 unità; e di 7.857 per la componente OTD.

**Tab. 14 – Numero OTI e OTD agricoli con età inferiore a 40 anni – Anni 2019 e 2020**

ripartiz.	Numero					
	2019			2020		
	OTI	OTD	TOTALE	OTI	OTD	TOTALE
Potenza	130	3.553	<b>3.683</b>	109	3.397	<b>3.506</b>
Matera	42	4.800	<b>4.842</b>	43	4.460	<b>4.503</b>
<b>Basilicata</b>	<b>172</b>	<b>8.353</b>	<b>8.525</b>	<b>152</b>	<b>7.857</b>	<b>8.009</b>
<b>ITALIA</b>	<b>30.558</b>	<b>429.288</b>	<b>459.846</b>	<b>30.856</b>	<b>413.237</b>	<b>444.093</b>

ripartiz.	Giornate					
	2019			2020		
	OTI	OTD	TOTALE	OTI	OTD	TOTALE
Potenza	22.922	259.867	<b>282.789</b>	18.768	252.229	<b>270.997</b>
Matera	6.476	427.334	<b>433.810</b>	4.985	427.696	<b>432.681</b>
<b>Basilicata</b>	<b>29.398</b>	<b>687.201</b>	<b>716.599</b>	<b>23.753</b>	<b>679.925</b>	<b>703.678</b>
<b>ITALIA</b>	<b>7.455.022</b>	<b>34.076.543</b>	<b>41.531.565</b>	<b>7.156.410</b>	<b>33.010.599</b>	<b>40.167.009</b>

Fonte: elaborazioni su dati INPS.

Le suddette variazioni sono state condizionate da una diminuzione generalizzata degli operai agricoli aventi un'età inferiore a 40 anni in 2 delle 2 provincie, con una diminuzione registrata in 2 provincie per gli OTD e in 1 provincia per gli OTI (Fig. 85).

In percentuale la diminuzione registrata dal 2019 al 2020 è stata del 6,1% sul totale degli operai agricoli aventi un'età inferiore a 40 anni; del 5,9% per la componente OTD e dell'11,6% per la componente OTI.

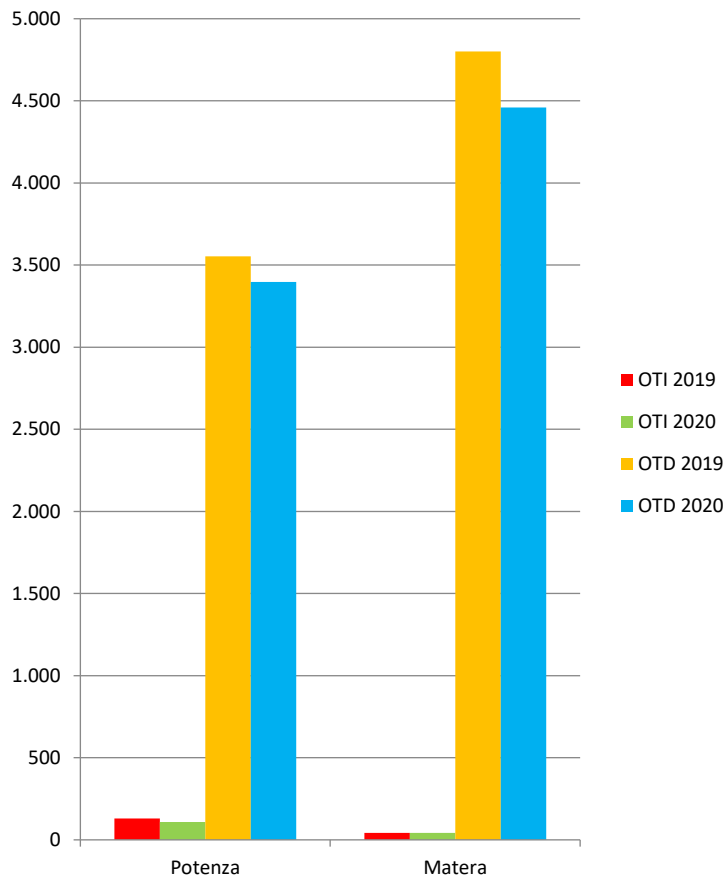
A seguito delle summenzionate variazioni il peso della componente OTD avente un'età inferiore a 40 anni a livello regionale è passato dal 98,0% al 98,1%, con pesi registrati nelle varie provincie oscillanti dal 96,9% di Potenza al 99,0% di Matera. Queste variazioni, in tutte le provincie eccetto che a Potenza hanno fatto diminuire il peso della componente OTD totale avente un'età inferiore a 40 anni a vantaggio della componente OTI totale avente un'età inferiore a 40 anni (Fig. 87).

Analizzando la distribuzione degli operai agricoli aventi un'età inferiore a 40 anni a livello provinciale, il peso della provincia di Matera è diminuito per gli OTD aventi un'età inferiore a 40 anni; il peso della provincia di Potenza è diminuito per gli OTI aventi un'età inferiore a 40 anni. A seguito delle succitate variazioni la provincia di Matera ha visto diminuire il peso degli operai agricoli totali aventi un'età inferiore a 40 anni.

Matera concentra il 56,8% degli OTD agricoli aventi un'età inferiore a 40 anni, e poi, in ordine di grandezza, Potenza. Per gli OTI agricoli aventi un'età inferiore a 40 anni, invece, il 71,7% è impiegato a Potenza, e in successione Matera. I pesi degli operai agricoli totali aventi un'età inferiore a 40 anni hanno portato a concentrare il 56,2% degli operai totali a Matera, e a seguire Potenza (Fig. 88).

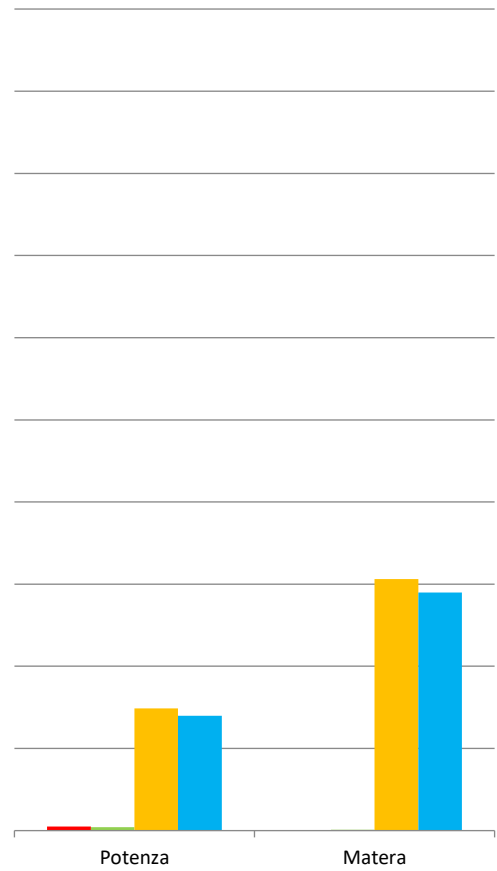


**Fig. 85 – Numero OTD e OTI totali con meno di 40 anni– Anni 2019 e 2020**



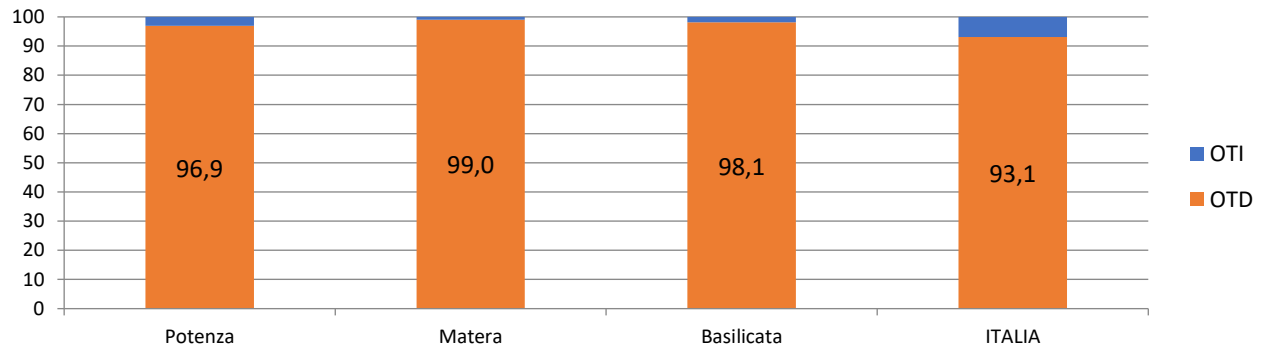
Fonte: elaborazioni su dati INPS.

**Fig. 86 – Numero OTD e OTI totali con meno di 40 anni - Femmine – Anni 2019 e 2020**



Fonte: elaborazioni su dati INPS.

**Fig. 87 – Ripartizione percentuale degli OTD e OTI con meno di 40 anni nelle varie zone – Anno 2020**

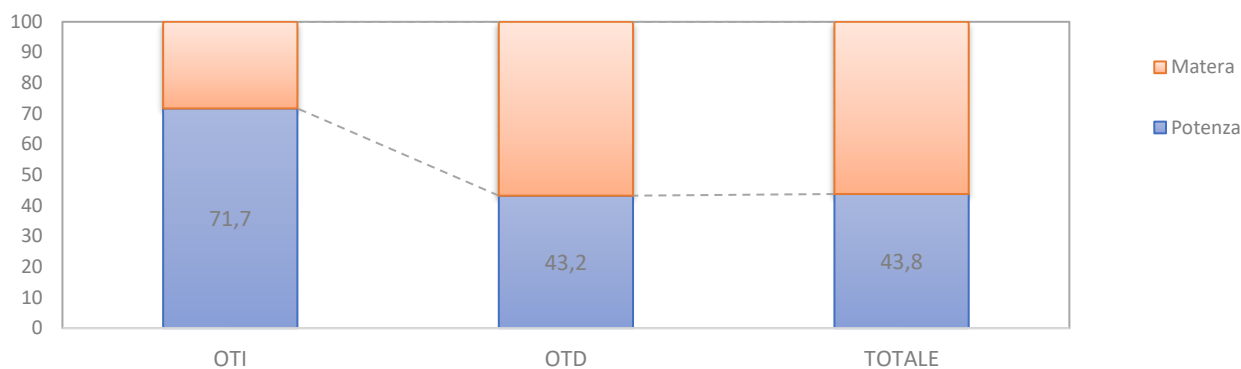


Fonte: elaborazioni su dati INPS.

Il peso degli operai agricoli aventi un'età inferiore a 40 anni rispetto al totale degli operai agricoli è stato per gli OTD a livello regionale del 37,6% con pesi a livello provinciale dal 34,3% di Potenza al 40,6% di Matera; per gli OTI a livello regionale del 27,0% con pesi a livello provinciale dal 14,3% di Matera al 41,3% di Potenza e per gli operai agricoli totali a livello regionale del 37,3% con pesi a livello provinciale dal 34,5% di Potenza al 39,9% di Matera.

Se si analizza la sola componente italiana notiamo che il peso degli operai agricoli con età inferiore a 40 anni rispetto al totale degli operai agricoli italiani è stato per gli OTD a livello regionale del 27,8% con pesi a livello provinciale dal 24,0% di Potenza al 31,7% di Matera; per gli OTI a livello regionale del 21,2% con pesi a livello provinciale dall'8,5% di Matera al 38,3% di Potenza e per gli operai agricoli totali a livello regionale del 27,6% con pesi a livello provinciale dal 24,4% di Potenza al 30,8% di Matera.

**Fig. 88 – Ripartizione percentuale degli operai con meno di 40 anni per provincia e tipo di contratto - 2020**



Fonte: elaborazioni su dati INPS.

### 8.1.1 Le operaie agricole con età inferiore a 40 anni

Dal 2019 al 2020 il numero delle operaie agricole aventi un'età inferiore a 40 anni in Basilicata è diminuito di 129 unità, condizionato da una diminuzione del numero della componente OTD e da una diminuzione del numero della componente OTI, assestandosi a 2.173 unità (Tab. 15)

**Tab. 15 – Numero OTI e OTD agricoli con età inferiore a 40 anni – Femmine - Anni 2019 e 2020**

ripartiz.	Numero					
	2019			2020		
	OTI	OTD	TOTALE	OTI	OTD	TOTALE
Potenza	25	743	768	20	698	718
Matera	4	1.530	1.534	6	1.449	1.455
<b>Basilicata</b>	<b>29</b>	<b>2.273</b>	<b>2.302</b>	<b>26</b>	<b>2.147</b>	<b>2.173</b>
<b>ITALIA</b>	<b>3.944</b>	<b>122.510</b>	<b>126.454</b>	<b>3.933</b>	<b>116.192</b>	<b>120.125</b>
ripartiz.	Giornate					
	2019			2020		
	OTI	OTD	TOTALE	OTI	OTD	TOTALE
Potenza	3.812	57.531	61.343	3.571	51.960	55.531
Matera	606	137.452	138.058	439	137.425	137.864
<b>Basilicata</b>	<b>4.418</b>	<b>194.983</b>	<b>199.401</b>	<b>4.010</b>	<b>189.385</b>	<b>193.395</b>
<b>ITALIA</b>	<b>853.749</b>	<b>9.392.778</b>	<b>10.246.527</b>	<b>802.541</b>	<b>8.706.350</b>	<b>9.508.891</b>

Fonte: elaborazioni su dati INPS.

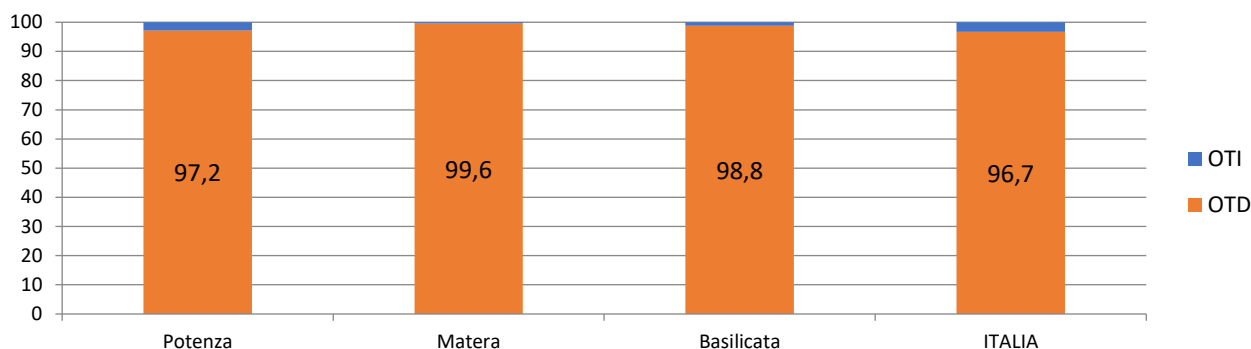
In dettaglio il numero di operaie agricole aventi un'età inferiore a 40 anni in Basilicata è stato per la componente OTI di 26 unità; e di 2.147 per la componente OTD.

Le sopraccennate variazioni sono state condizionate da una diminuzione generalizzata delle operaie agricole aventi un'età inferiore a 40 anni in 2 delle 2 provincie, con una diminuzione registrata in 2 provincie per le OTD e in 1 provincia per le OTI (Fig. 86).

In percentuale la diminuzione registrata dal 2019 al 2020 è stata del 5,6% sul totale delle operaie agricole aventi un'età inferiore a 40 anni; del 5,5% per la componente OTD e del 10,3% per la componente OTI.

A seguito delle suddette variazioni il peso della componente OTD avente un'età inferiore a 40 anni a livello regionale è passato dal 98,7% al 98,8%, con pesi registrati nelle varie provincie oscillanti dal 97,2% di Potenza al 99,6% di Matera. Queste variazioni, in tutte le provincie eccetto che a Potenza hanno fatto diminuire il peso della componente OTD totale avente un'età inferiore a 40 anni a vantaggio della componente OTI totale avente un'età inferiore a 40 anni (Fig. 89).

**Fig. 89 – Ripartizione percentuale delle OTD e OTI con meno di 40 anni nelle varie zone – Femmine - Anno 2020**

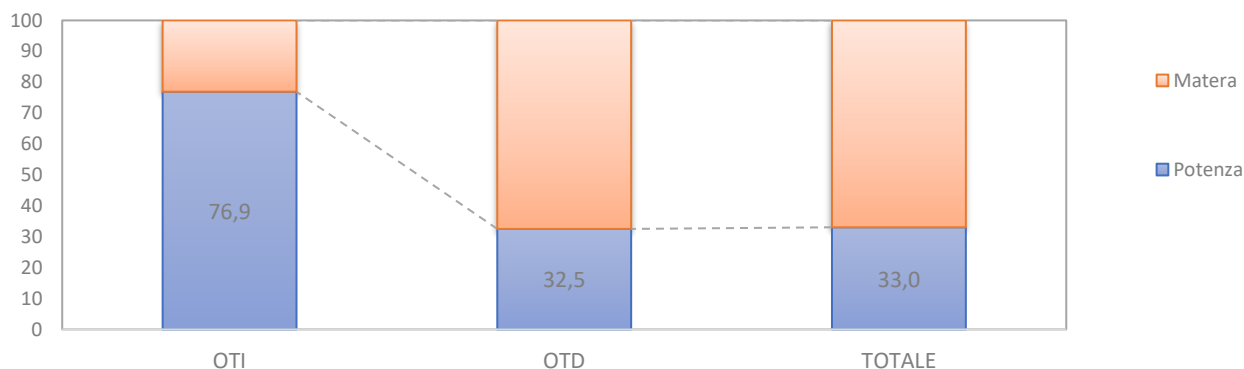


Fonte: elaborazioni su dati INPS.

Analizzando la distribuzione delle operaie agricole aventi un'età inferiore a 40 anni a livello provinciale, il peso della provincia di Potenza è diminuito per le OTD aventi un'età inferiore a 40 anni; il peso della provincia di Potenza è diminuito per le OTI aventi un'età inferiore a 40 anni. A seguito delle summenzionate variazioni la provincia di Potenza ha visto diminuire il peso delle operaie agricole totali aventi un'età inferiore a 40 anni.

Matera concentra il 67,5% delle OTD agricole aventi un'età inferiore a 40 anni, e poi, in ordine di grandezza, Potenza. Per le OTI agricole aventi un'età inferiore a 40 anni, invece, il 76,9% è impiegato a Potenza, e in successione Matera. I pesi delle operaie agricole totali aventi un'età inferiore a 40 anni hanno portato a concentrare il 67,0% delle operaie agricole totali a Matera, e a seguire Potenza (Fig. 90).

**Fig. 90 – Ripartizione percentuale delle operaie con meno di 40 anni per provincia e tipo di contratto - 2020**



Fonte: elaborazioni su dati INPS.

Il peso delle operaie agricole aventi un'età inferiore a 40 anni rispetto al totale delle operaie agricole è stato per le OTD a livello regionale del 25,4% con pesi a livello provinciale dal 17,2% di Potenza al

32,9% di Matera; per le OTI a livello regionale del 35,1% con pesi a livello provinciale dal 33,3% di Matera al 35,7% di Potenza e per le operaie totali a livello regionale del 25,4% con pesi a livello provinciale dal 17,5% di Potenza al 32,9% di Matera.

## 8.2 Numero giornate OTD e OTI con età inferiore a 40 anni

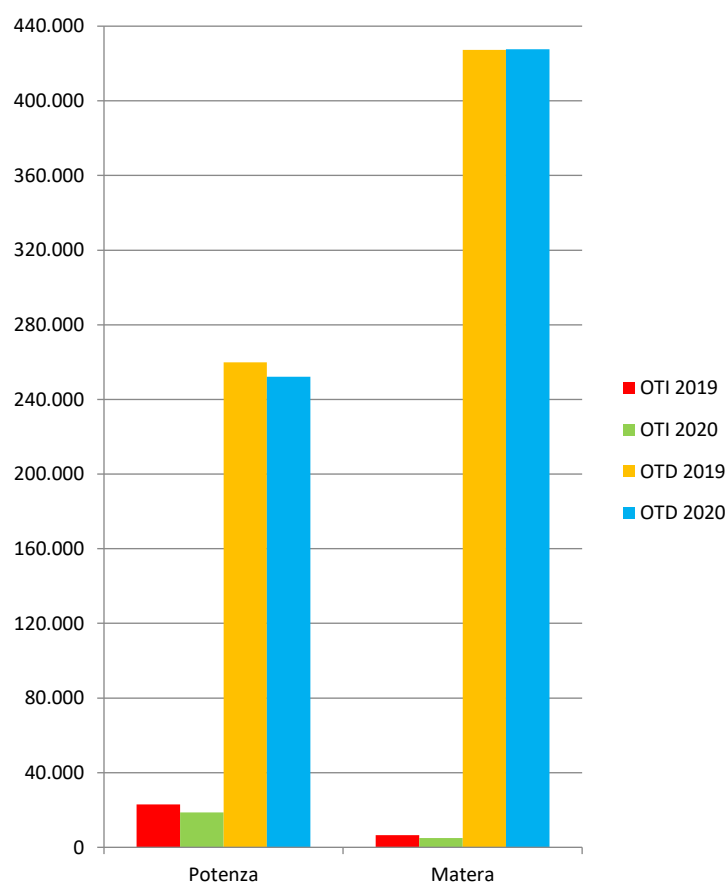
Dal 2019 al 2020 il numero delle giornate degli operai agricoli aventi un'età inferiore a 40 anni in Basilicata è diminuito di 12.921 unità, condizionato da una diminuzione del numero delle giornate della componente OTD e da una diminuzione del numero delle giornate della componente OTI, assestandosi a 703.678 giornate (Tab. 12).

In dettaglio il numero delle giornate degli operai agricoli aventi un'età inferiore a 40 anni in Basilicata è stato per la componente OTI di 23.753 unità; e di 679.925 per la componente OTD.

Le succitate variazioni sono state condizionate da una diminuzione generalizzata delle giornate degli operai agricoli aventi un'età inferiore a 40 anni in 2 delle 2 provincie, con una diminuzione registrata in 1 provincia per gli OTD e in 2 provincie per gli OTI. (Fig. 91).

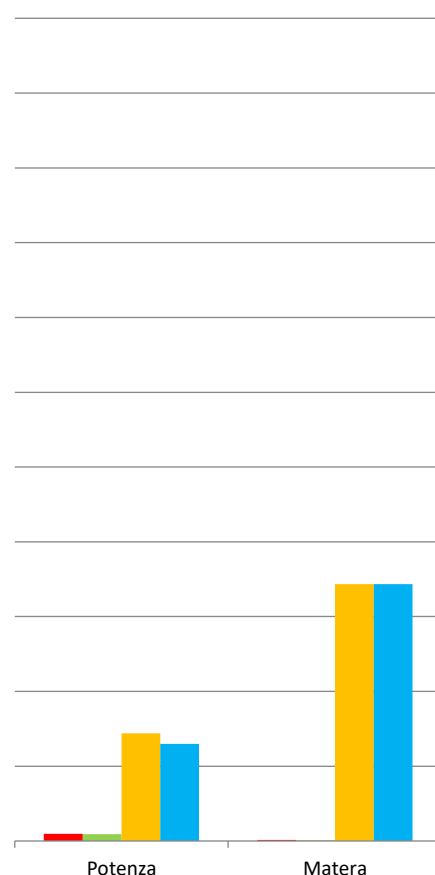
In percentuale la diminuzione registrata dal 2019 al 2020 è stata dell'1,8% sul totale delle giornate degli operai agricoli aventi un'età inferiore a 40 anni; dell'1,1% per la componente OTD e del 19,2% per la componente OTI.

**Fig. 91 – Numero giornate OTD e OTI totali con meno di 40 anni– Anni 2019 e 2020**



Fonte: elaborazioni su dati INPS.

**Fig. 92 – Numero giornate OTD e OTI totali con meno di 40 anni - Femmine – Anni 2019 e 2020**



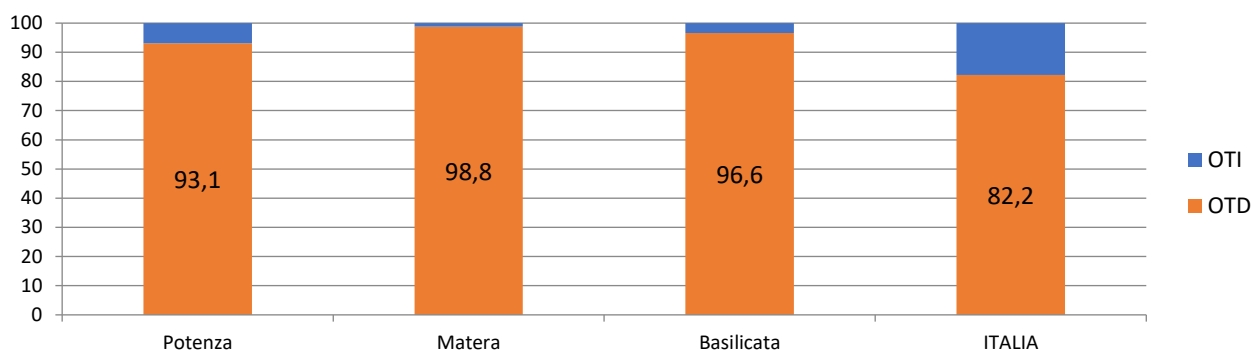
Fonte: elaborazioni su dati INPS.

A seguito delle sopraccennate variazioni il peso delle giornate della componente OTD avente un'età inferiore a 40 anni a livello regionale è passato dal 95,9% del 2019 al 96,6% del 2020, con pesi registrati nelle varie provincie oscillanti dal 93,1% di Potenza al 98,8% di Matera. Queste variazioni, in tutte le provincie hanno fatto aumentare il peso della componente OTD totale avente un'età

inferiore a 40 anni a svantaggio della componente OTI totale avente un'età inferiore a 40 anni (Fig. 93).

Analizzando la distribuzione delle giornate degli operai agricoli a livello provinciale per gli operai con età inferiore a 40 anni, il peso della provincia di Potenza è diminuito per gli OTD; il peso della provincia di Matera è diminuito per gli OTI. A seguito delle suddette variazioni la provincia di Potenza ha visto diminuire il peso delle giornate degli operai agricoli totali aventi un'età inferiore a 40 anni.

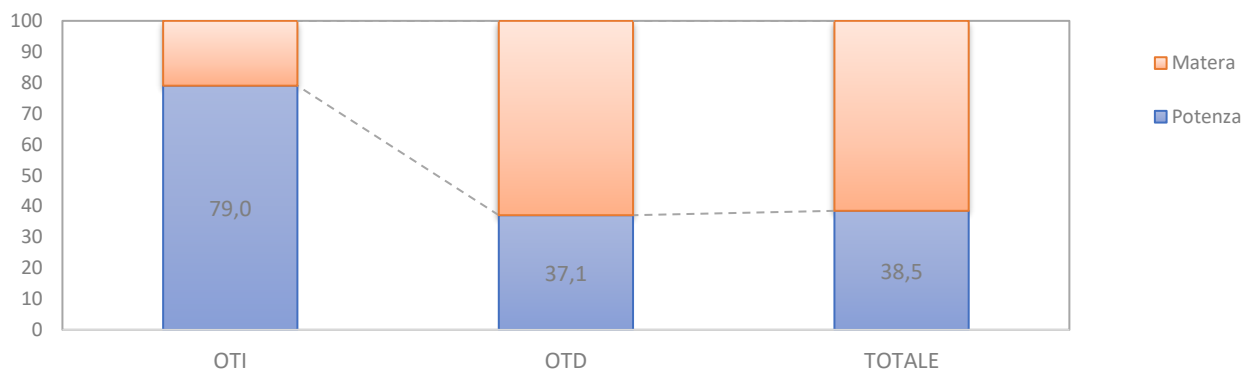
**Fig. 93 – Ripartizione percentuale delle giornate degli OTD e OTI con meno di 40 anni nelle varie zone – Anno 2020**



Fonte: elaborazioni su dati INPS.

Matera concentra il 62,9% delle giornate degli OTD agricoli con età inferiore a 40 anni, e poi, in ordine di grandezza, Potenza. Per le giornate degli OTI agricoli con età inferiore a 40 anni, invece, il 79,0% è impiegato a Potenza, e in successione Matera. I pesi delle giornate degli operai agricoli totali con età inferiore a 40 anni hanno portato a concentrare il 61,5% a Matera, e a seguire Potenza (Fig. 94).

**Fig. 94 – Ripartizione percentuale delle giornate degli operai con meno di 40 anni per provincia e tipo di contratto - 2020**



Fonte: elaborazioni su dati INPS.

Il peso delle giornate degli operai agricoli con età inferiore a 40 anni rispetto al totale delle giornate degli operai agricoli è stato per gli OTD a livello regionale del 30,8% con pesi a livello provinciale dal 25,1% di Potenza al 35,6% di Matera; per gli OTI a livello regionale del 21,7% con pesi a livello provinciale dall'8,7% di Matera al 35,9% di Potenza e per gli operai agricoli totali a livello regionale del 30,4% con pesi a livello provinciale dal 25,6% di Potenza al 34,3% di Matera.

Se si analizza la sola componente italiana notiamo che il peso delle giornate degli operai agricoli con età inferiore a 40 anni rispetto al totale delle giornate degli operai agricoli è stato per gli OTD a livello regionale del 21,6% con pesi a livello provinciale dal 17,0% di Potenza al 26,2% di Matera; per gli OTI a livello regionale del 19,2% con pesi a livello provinciale dal 7,1% di Matera al 34,8% di Potenza

e per gli operai agricoli totali a livello regionale del 21,4% con pesi a livello provinciale dal 17,9% di Potenza al 25,0% di Matera.

### 8.2.1 Le giornate delle operaie agricole con età inferiore a 40 anni

Dal 2019 al 2020 il numero delle giornate delle operaie agricole aventi un'età inferiore a 40 anni in Basilicata è diminuito di 6.006 unità, condizionato da una diminuzione del numero delle giornate della componente OTD e da una diminuzione del numero delle giornate della componente OTI, assestandosi a 193.395 giornate (Tab. 13).

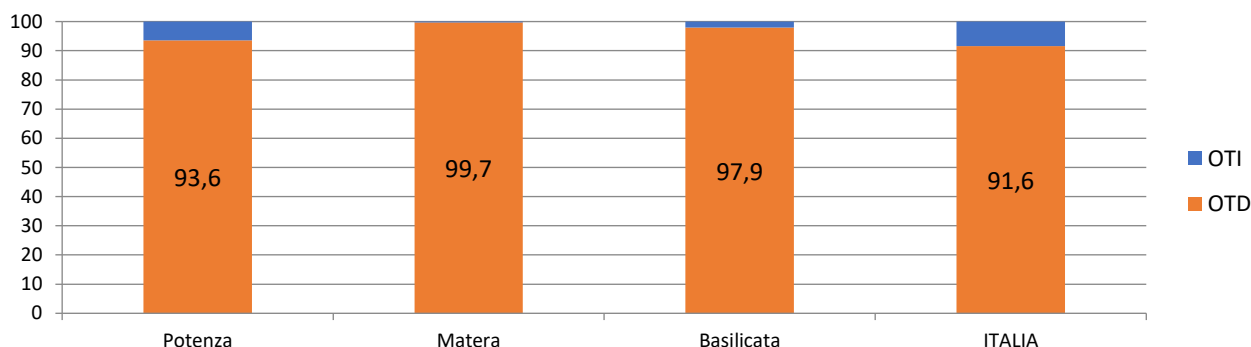
In dettaglio il numero delle giornate delle operaie agricole aventi un'età inferiore a 40 anni in Basilicata è stato per la componente OTI di 4.010 unità; e di 189.385 per la componente OTD.

Le summenzionate variazioni sono state condizionate da una diminuzione generalizzata delle giornate delle operaie agricole aventi un'età inferiore a 40 anni in 2 delle 2 provincie, con una diminuzione registrata in 2 provincie per le OTD e in 2 provincie per le OTI. (Fig. 92).

In percentuale la diminuzione registrata per le giornate dal 2019 al 2020 è stata del 3,0% sul totale delle operaie agricole aventi un'età inferiore a 40 anni; del 2,9% per la componente OTD e del 9,2% per la componente OTI.

A seguito delle succitate variazioni il peso delle giornate della componente OTD avente un'età inferiore a 40 anni a livello regionale è passato dal 97,8% del 2019 al 97,9% del 2020, con pesi registrati nelle varie provincie oscillanti dal 93,6% di Potenza al 99,7% di Matera. Queste variazioni, in tutte le provincie eccetto che a Matera hanno fatto diminuire il peso della componente OTD totale avente un'età inferiore a 40 anni a vantaggio della componente OTI totale avente un'età inferiore a 40 anni (Fig. 95).

**Fig. 95 – Ripartizione percentuale delle giornate delle OTD e OTI con meno di 40 anni nelle varie zone – Femmine - Anno 2020**



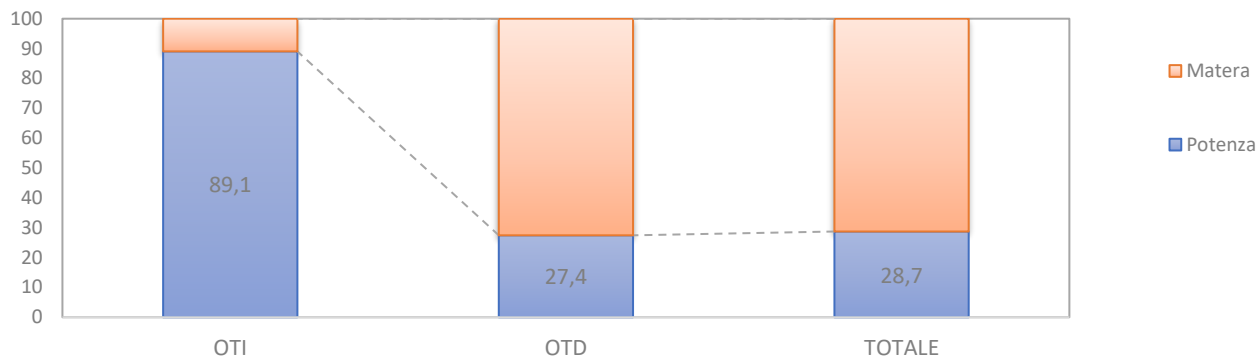
Fonte: elaborazioni su dati INPS.

Analizzando la distribuzione delle giornate delle operaie agricole a livello provinciale per le operaie con età inferiore a 40 anni, il peso della provincia di Potenza è diminuito per le OTD; il peso della provincia di Matera è diminuito per le OTI. A seguito delle sopraccennate variazioni la provincia di Potenza ha visto diminuire il peso delle giornate delle operaie agricole totali aventi un'età inferiore a 40 anni.

Matera concentra il 72,6% delle giornate delle OTD agricole con età inferiore a 40 anni, e poi, in ordine di grandezza, Potenza. Per le giornate delle OTI agricole con età inferiore a 40 anni, invece, l'89,1% è impiegato a Potenza, e in successione Matera. I pesi delle giornate delle operaie agricole totali con età inferiore a 40 anni hanno portato a concentrare il 71,3% a Matera, e a seguire Potenza.

Il peso delle giornate delle operaie agricole con età inferiore a 40 anni rispetto al totale delle giornate delle operaie agricole è stato per le OTD a livello regionale del 19,7% con pesi a livello provinciale dall'11,2% di Potenza al 27,8% di Matera; per le OTI a livello regionale del 29,9% con pesi a livello provinciale dal 20,2% di Matera al 31,7% di Potenza e per le operaie agricole totali a livello regionale del 19,9% con pesi a livello provinciale dall'11,7% di Potenza al 27,7% di Matera (Fig. 96).

**Fig. 96 – Ripartizione percentuale delle giornate delle operaie con meno di 40 anni per provincia e tipo di contratto - 2020**



Fonte: elaborazioni su dati INPS.

Se si analizza la sola componente operaie agricole notiamo che il peso delle giornate delle operaie agricole con età inferiore a 40 anni rispetto al totale delle operaie agricole è stato per le OTD a livello regionale del 28,6% con pesi a livello provinciale dal 24,4% di Potenza al 32,6% di Matera; per le OTI a livello regionale dell'11,4% con pesi a livello provinciale dall'11,2% di Potenza all'11,7% di Matera e per le operaie agricole totali a livello regionale del 28,3% con pesi a livello provinciale dal 24,2% di Potenza al 32,2% di Matera.



## 9. GLI OPERAI AGRICOLI STRANIERI CON ETÀ INFERIORE A 40 ANNI

### 9.1 Numero OTD e OTI stranieri con età inferiore a 40 anni

Dal 2019 al 2020 il numero degli operai agricoli stranieri aventi un'età inferiore a 40 anni in Basilicata è diminuito di 433 unità, condizionato da una diminuzione del numero della componente OTD e da una diminuzione del numero della componente OTI, assestandosi a 3.844 unità (Tab. 16)

In dettaglio il numero di operai agricoli stranieri aventi un'età inferiore a 40 anni in Basilicata è stato per la componente OTI di 52 unità; e di 3.792 per la componente OTD.

**Tab. 16 – Numero OTI e OTD agricoli stranieri con età inferiore a 40 anni - Anni 2019 e 2020**

ripartiz.	Numero					
	2019			2020		
	OTI	OTD	TOTALE	OTI	OTD	TOTALE
Potenza	45	1.707	<b>1.752</b>	32	1.616	<b>1.648</b>
Matera	15	2.510	<b>2.525</b>	20	2.176	<b>2.196</b>
<b>Basilicata</b>	<b>60</b>	<b>4.217</b>	<b>4.277</b>	<b>52</b>	<b>3.792</b>	<b>3.844</b>
<b>ITALIA</b>	<b>9.521</b>	<b>204.153</b>	<b>213.674</b>	<b>9.419</b>	<b>184.197</b>	<b>193.616</b>
ripartiz.	Giornate					
	2019			2020		
	OTI	OTD	TOTALE	OTI	OTD	TOTALE
Potenza	4.902	118.548	<b>123.450</b>	3.926	116.593	<b>120.519</b>
Matera	1.234	222.479	<b>223.713</b>	1.068	219.940	<b>221.008</b>
<b>Basilicata</b>	<b>6.136</b>	<b>341.027</b>	<b>347.163</b>	<b>4.994</b>	<b>336.533</b>	<b>341.527</b>
<b>ITALIA</b>	<b>2.150.158</b>	<b>15.303.069</b>	<b>17.453.227</b>	<b>2.034.721</b>	<b>14.641.284</b>	<b>16.676.005</b>

Fonte: elaborazioni su dati INPS.

Le suddette variazioni sono state condizionate da una diminuzione generalizzata degli operai agricoli stranieri aventi un'età inferiore a 40 anni in 2 delle 2 provincie, con una diminuzione registrata in 2 provincie per gli OTD e in 1 provincia per gli OTI (Fig. 97).

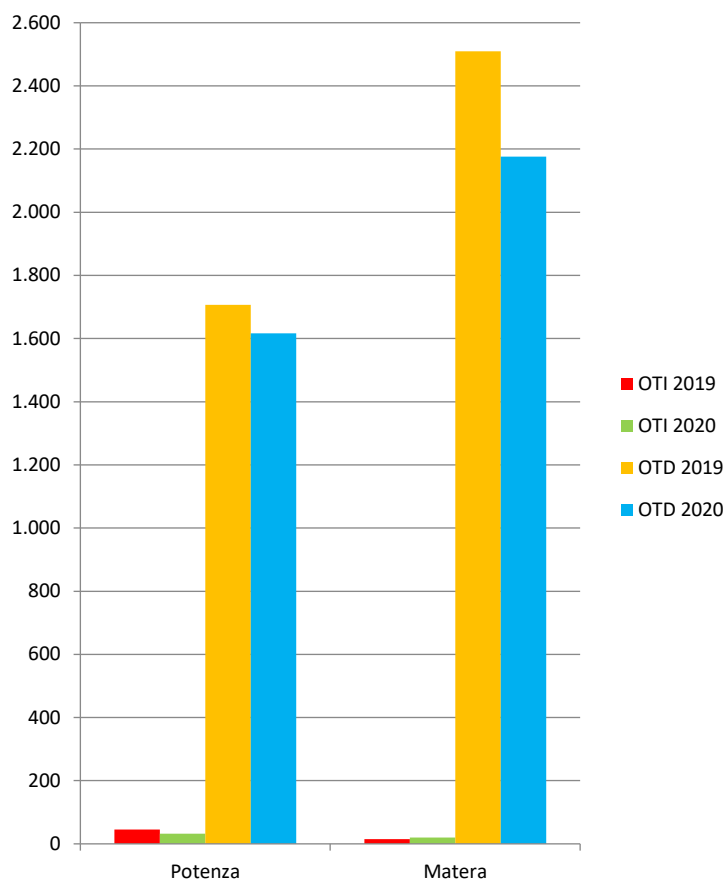
In percentuale la diminuzione registrata dal 2019 al 2020 è stata del 10,1% sul totale degli operai agricoli stranieri aventi un'età inferiore a 40 anni; del 10,1% per la componente OTD e del 13,3% per la componente OTI.

A seguito delle summenzionate variazioni il peso della componente OTD straniera avente un'età inferiore a 40 anni a livello regionale è passato dal 98,60% al 98,65%, con pesi registrati nelle varie provincie oscillanti dal 98,1% di Potenza al 99,1% di Matera. Queste variazioni, in tutte le provincie eccetto che a Potenza hanno fatto diminuire il peso della componente OTD straniera avente un'età inferiore a 40 anni a vantaggio della componente OTI straniera avente un'età inferiore a 40 anni (Fig. 99).

Analizzando la distribuzione degli operai agricoli stranieri aventi un'età inferiore a 40 anni a livello provinciale, il peso della provincia di Matera è diminuito per gli OTD agricoli stranieri aventi un'età inferiore a 40 anni; il peso della provincia di Potenza è diminuito per gli OTI agricoli stranieri aventi un'età inferiore a 40 anni. A seguito delle succitate variazioni la provincia di Matera ha visto diminuire il peso degli operai agricoli totali stranieri aventi un'età inferiore a 40 anni.

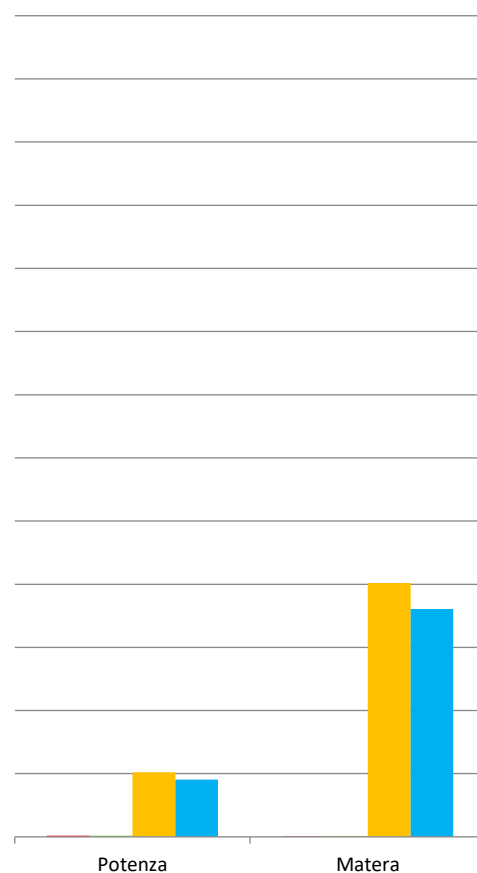
Matera concentra il 57,4% degli OTD agricoli aventi un'età inferiore a 40 anni, e poi, in ordine di grandezza, Potenza. Per gli OTI agricoli aventi un'età inferiore a 40 anni, invece, il 61,5% è impiegato a Potenza, e in successione Matera. I pesi degli operai agricoli totali aventi un'età inferiore a 40 anni hanno portato a concentrare il 57,1% degli operai totali a Matera, e a seguire Potenza (Fig. 100).

**Fig. 97 – Numero OTD e OTI stranieri con meno di 40 anni– Anni 2019 e 2020**



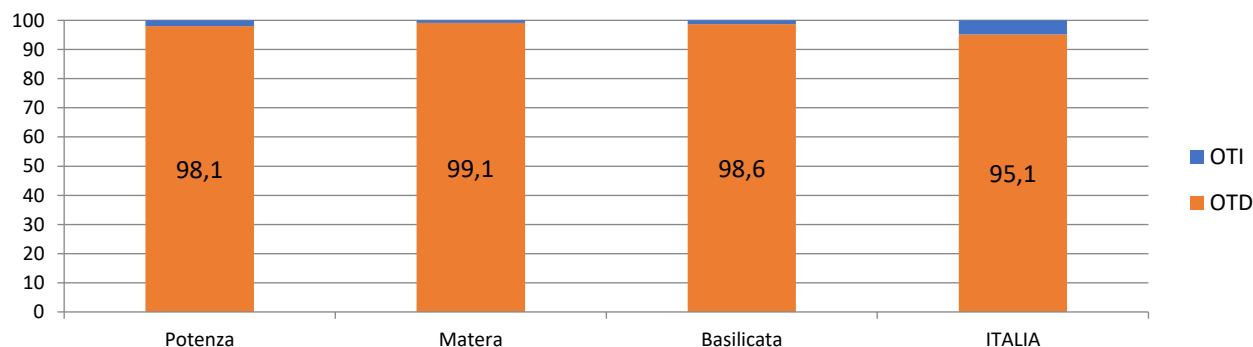
Fonte: elaborazioni su dati INPS.

**Fig. 98 – Numero OTD e OTI stranieri con meno di 40 anni - Femmine – Anni 2019 e 2020**



Fonte: elaborazioni su dati INPS.

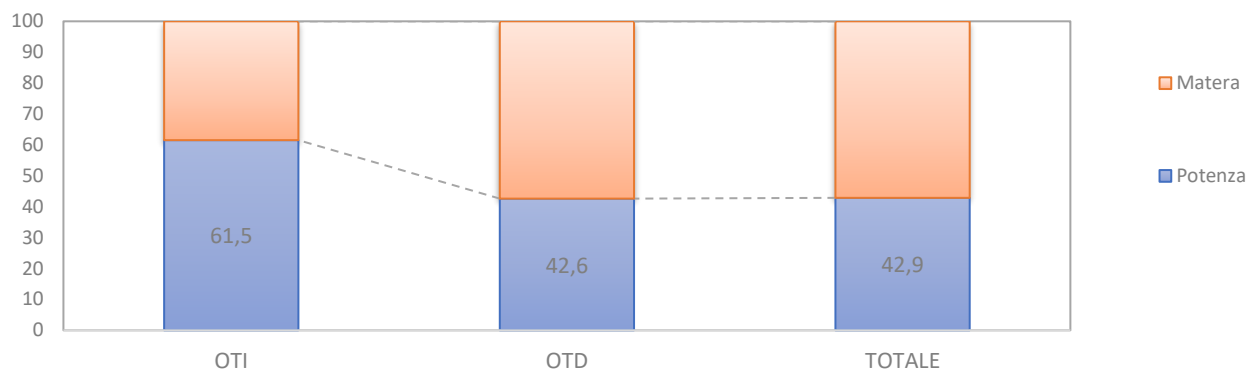
**Fig. 99 – Ripartizione percentuale degli OTD e OTI stranieri con meno di 40 anni nelle varie zone – Anno 2020**



Fonte: elaborazioni su dati INPS.

Il peso degli operai agricoli stranieri aventi un'età inferiore a 40 anni rispetto al totale operai agricoli stranieri è stato per gli OTD stranieri a livello regionale del 60,7% con pesi a livello provinciale dal 57,7% di Matera al 65,2% di Potenza; per gli OTI stranieri a livello regionale del 55,9% con pesi a livello provinciale dal 50,8% di Potenza al 66,7% di Matera e per gli operai agricoli totali stranieri a livello regionale del 60,6% con pesi a livello provinciale dal 57,7% di Matera al 64,9% di Potenza.

**Fig. 100 – Ripartizione percentuale degli operai stranieri con meno di 40 anni per provincia e tipo di contratto - 2020**



Fonte: elaborazioni su dati INPS.

### 9.1.1 Le operaie agricole straniere con età inferiore a 40 anni

Dal 2019 al 2020 il numero delle operaie agricole straniere aventi un'età inferiore a 40 anni in Basilicata è diminuito di 106 unità, condizionato da una diminuzione del numero della componente OTD e da un aumento del numero della componente OTI, assestandosi a 909 unità (Tab. 17)

**Tab. 17 – Numero OTI e OTD agricoli stranieri con età inferiore a 40 anni - Femmine - Anni 2019 e 2020**

ripartiz.	Numero					
	2019			2020		
	OTI	OTD	TOTALE	OTI	OTD	TOTALE
Potenza	4	205	209	4	181	185
Matera	2	804	806	3	721	724
<b>Basilicata</b>	<b>6</b>	<b>1.009</b>	<b>1.015</b>	<b>7</b>	<b>902</b>	<b>909</b>
<b>ITALIA</b>	<b>1.060</b>	<b>45.253</b>	<b>46.313</b>	<b>968</b>	<b>39.169</b>	<b>40.137</b>
ripartiz.	Giornate					
	2019			2020		
	OTI	OTD	TOTALE	OTI	OTD	TOTALE
Potenza	432	16.024	16.456	606	13.982	14.588
Matera	279	71.166	71.445	108	71.857	71.965
<b>Basilicata</b>	<b>711</b>	<b>87.190</b>	<b>87.901</b>	<b>714</b>	<b>85.839</b>	<b>86.553</b>
<b>ITALIA</b>	<b>206.473</b>	<b>3.412.943</b>	<b>3.619.416</b>	<b>186.643</b>	<b>3.064.383</b>	<b>3.251.026</b>

Fonte: elaborazioni su dati INPS.

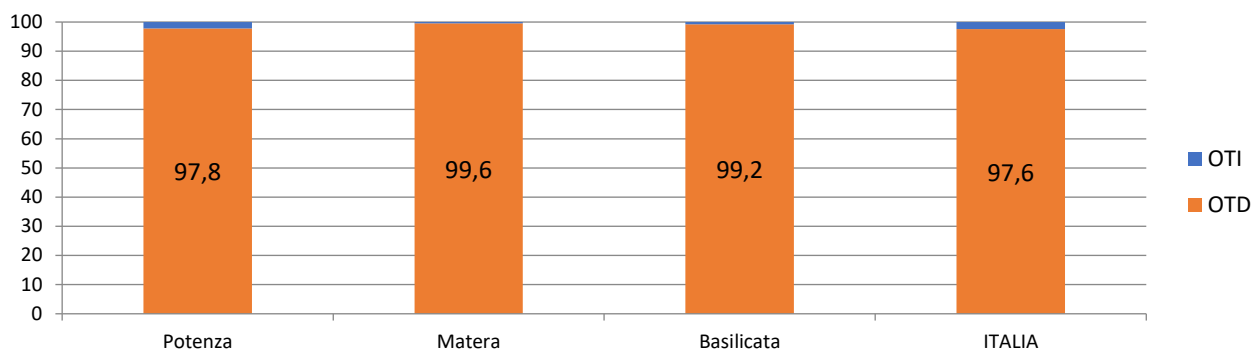
In dettaglio il numero di operaie agricole straniere aventi un'età inferiore a 40 anni in Basilicata è stato per la componente OTI di 7 unità; e di 902 per la componente OTD.

Le sopraccennate variazioni sono state condizionate da una diminuzione generalizzata delle operaie agricole straniere aventi un'età inferiore a 40 anni in 2 delle 2 provincie, con una diminuzione registrata in 2 provincie per le OTD e in nessuna provincia per le OTI (Fig. 98).

In percentuale la diminuzione registrata dal 2019 al 2020 è stata del 10,4% sul totale delle operaie agricole straniere aventi un'età inferiore a 40 anni; del 10,6% per la componente OTD mentre per le OTI si è registrato un aumento del 16,7%.

A seguito delle suddette variazioni il peso della componente OTD straniera avente un'età inferiore a 40 anni a livello regionale è passato dal 99,4% al 99,2%, con pesi registrati nelle varie provincie oscillanti dal 97,8% di Potenza al 99,6% di Matera. Queste variazioni, in tutte le provincie hanno fatto diminuire il peso della componente OTD straniera avente un'età inferiore a 40 anni a vantaggio della componente OTI straniera avente un'età inferiore a 40 anni (Fig. 101).

**Fig. 101 – Ripartizione percentuale delle OTD e OTI straniere con meno di 40 anni nelle varie zone – Femmine - Anno 2020**

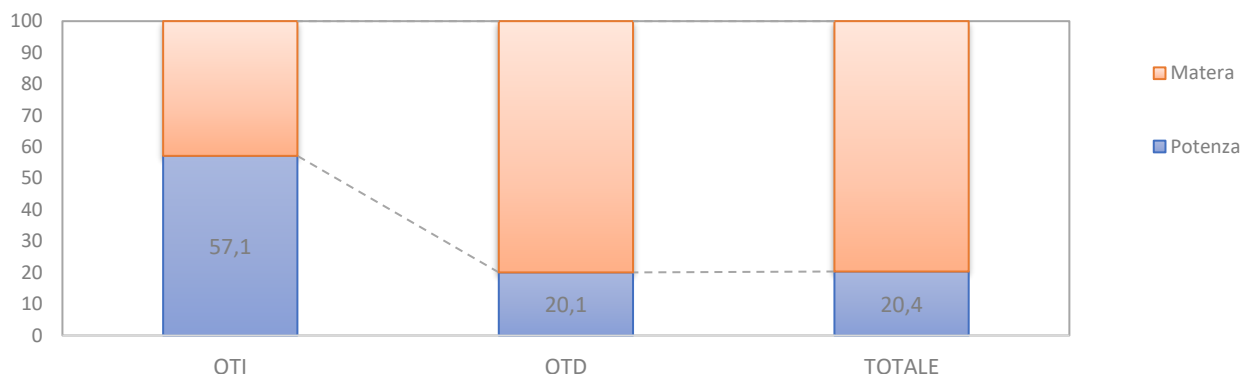


Fonte: elaborazioni su dati INPS.

Analizzando la distribuzione delle operaie agricole straniere aventi un'età inferiore a 40 anni a livello provinciale, il peso della provincia di Potenza è diminuito per le OTD aventi un'età inferiore a 40 anni; il peso della provincia di Potenza è diminuito per le OTI aventi un'età inferiore a 40 anni. A seguito delle summenzionate variazioni la provincia di Potenza ha visto diminuire il peso delle operaie agricole totali straniere aventi un'età inferiore a 40 anni.

Matera concentra il 79,9% delle OTD agricole aventi un'età inferiore a 40 anni, e poi, in ordine di grandezza, Potenza. Per le OTI agricole aventi un'età inferiore a 40 anni, invece, il 57,1% è impiegato a Potenza, e in successione Matera. I pesi delle operaie agricole totali aventi un'età inferiore a 40 anni hanno portato a concentrare il 79,6% delle operaie agricole totali a Matera, e a seguire Potenza (Fig. 102).

**Fig. 102 – Ripartizione percentuale delle operaie straniere con meno di 40 anni per provincia e tipo di contratto - 2020**



Fonte: elaborazioni su dati INPS.

Il peso delle operaie agricole straniere aventi un'età inferiore a 40 anni rispetto al totale delle operaie agricole straniere è stato per le OTD straniere a livello regionale del 49,4% con pesi a livello provinciale dal 42,6% di Potenza al 51,5% di Matera; per le OTI straniere a livello regionale del 35,0% con pesi a livello provinciale dal 30,8% di Potenza al 42,9% di Matera e per le operaie agricole totali

straniere a livello regionale del 49,3% con pesi a livello provinciale dal 42,2% di Potenza al 51,5% di Matera.

Se si analizza la sola componente femminile notiamo che il peso delle operaie agricole straniere con età inferiore a 40 anni rispetto al totale delle operaie agricole con età inferiore a 40 anni è stato per le OTD straniere a livello regionale del 42,0% con pesi a livello provinciale dal 25,9% di Potenza al 49,8% di Matera; per le OTI straniere a livello regionale del 26,9% con pesi a livello provinciale dal 20,0% di Potenza al 50,0% di Matera e per le operaie agricole totali straniere a livello regionale del 41,8% con pesi a livello provinciale dal 25,8% di Potenza al 49,8% di Matera.

## 9.2 Numero giornate degli OTD e OTI stranieri con età inferiore a 40 anni

Dal 2019 al 2020 il numero delle giornate degli operai agricoli stranieri aventi un'età inferiore a 40 anni in Basilicata è diminuito di 5.636 unità, condizionato da una diminuzione del numero delle giornate della componente OTD e da una diminuzione del numero delle giornate della componente OTI, assestandosi a 341.527 giornate (Tab. 16).

In dettaglio il numero delle giornate degli operai agricoli stranieri aventi un'età inferiore a 40 anni in Basilicata è stato per la componente OTI di 4.994 unità; e di 336.533 per la componente OTD.

Le succitate variazioni sono state condizionate da una diminuzione generalizzata delle giornate degli operai agricoli stranieri aventi un'età inferiore a 40 anni in 2 delle 2 provincie, con una diminuzione registrata in 2 provincie per gli OTD e in 2 provincie per gli OTI. (Fig. 103).

In percentuale la diminuzione registrata dal 2019 al 2020 è stata dell'1,6% sul totale delle giornate degli operai agricoli stranieri aventi un'età inferiore a 40 anni; dell'1,3% per la componente OTD e del 18,6% per la componente OTI.

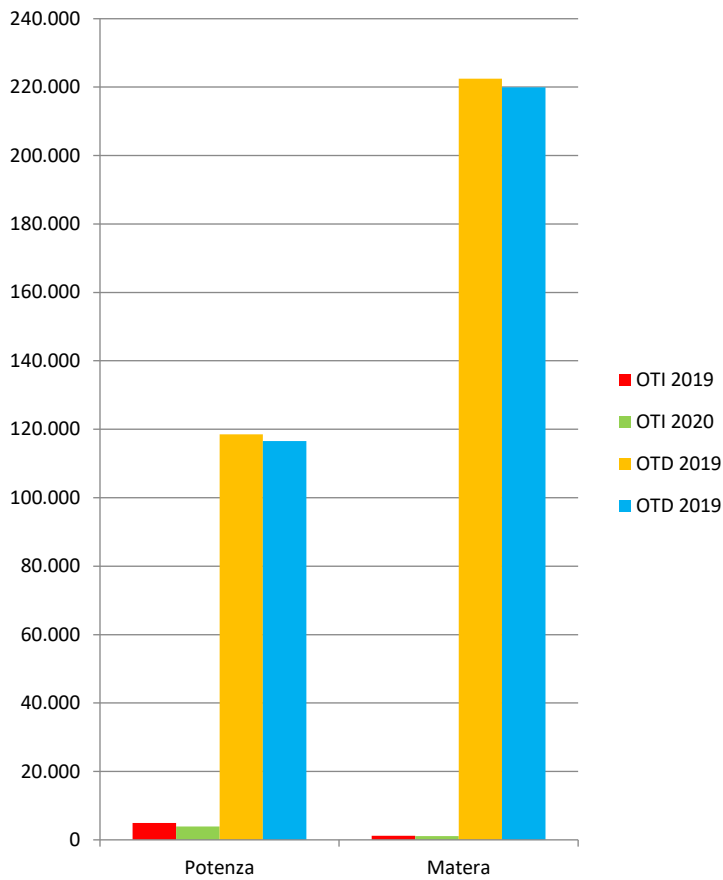
A seguito delle sopraccennate variazioni il peso delle giornate della componente OTD straniera avente un'età inferiore a 40 anni sul totale delle giornate effettuate dagli stranieri con meno di 40 anni a livello regionale è passato dal 98,2% del 2019 al 98,5% del 2020, con pesi registrati nelle varie provincie oscillanti dal 96,7% di Potenza al 99,5% di Matera. Queste variazioni, in tutte le provincie hanno fatto aumentare il peso della componente OTD straniera avente un'età inferiore a 40 anni a svantaggio della componente OTI straniera avente un'età inferiore a 40 anni (Fig. 105).

Analizzando la distribuzione delle giornate degli operai agricoli stranieri a livello provinciale per gli operai con età inferiore a 40 anni, il peso della provincia di Potenza è diminuito per le OTD; il peso della provincia di Potenza è diminuito per le OTI. A seguito delle suddette variazioni la provincia di Potenza ha visto diminuire il peso delle giornate degli operai agricoli totali straniera aventi un'età inferiore a 40 anni.

Matera concentra il 65,4% delle giornate degli OTD agricoli stranieri con età inferiore a 40 anni, e poi, in ordine di grandezza, Potenza. Per le giornate degli OTI agricoli stranieri con età inferiore a 40 anni, invece, il 78,6% è impiegato a Potenza, e in successione Matera. I pesi delle giornate degli operai agricoli totali stranieri con età inferiore a 40 anni hanno portato a concentrare il 64,7% a Matera, e a seguire Potenza (Fig. 106).

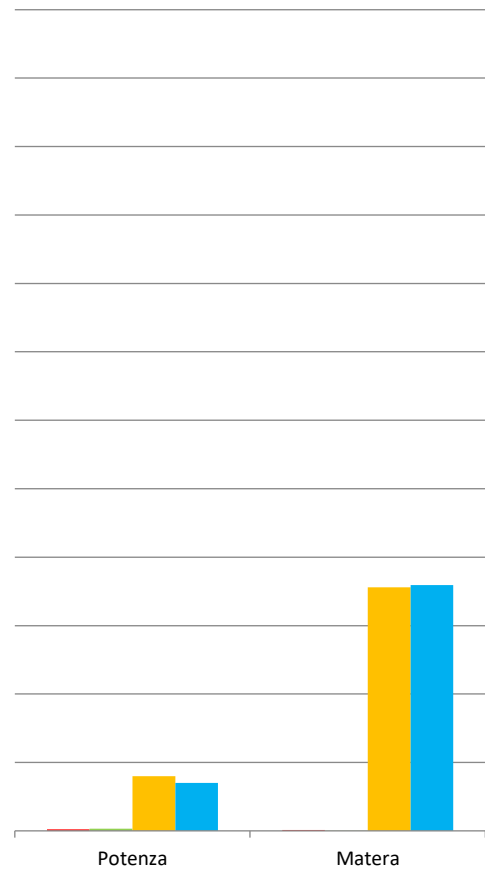
Il peso delle giornate degli operai agricoli stranieri con età inferiore a 40 anni rispetto al totale delle giornate degli operai agricoli stranieri è stato per gli OTD stranieri con età inferiore a 40 anni a livello regionale del 54,6% con pesi a livello provinciale dal 53,6% di Matera al 56,5% di Potenza; per le giornate degli OTI stranieri con età inferiore a 40 anni a livello regionale del 43,3% con pesi a livello provinciale dal 40,9% di Potenza al 55,3% di Matera e per le giornate degli operai totali stranieri con età inferiore a 40 anni a livello regionale del 54,4% con pesi a livello provinciale dal 53,6% di Matera al 55,8% di Potenza.

**Fig. 103 – Numero giornate OTD e OTI stranieri con meno di 40 anni– Anni 2019 e 2020**



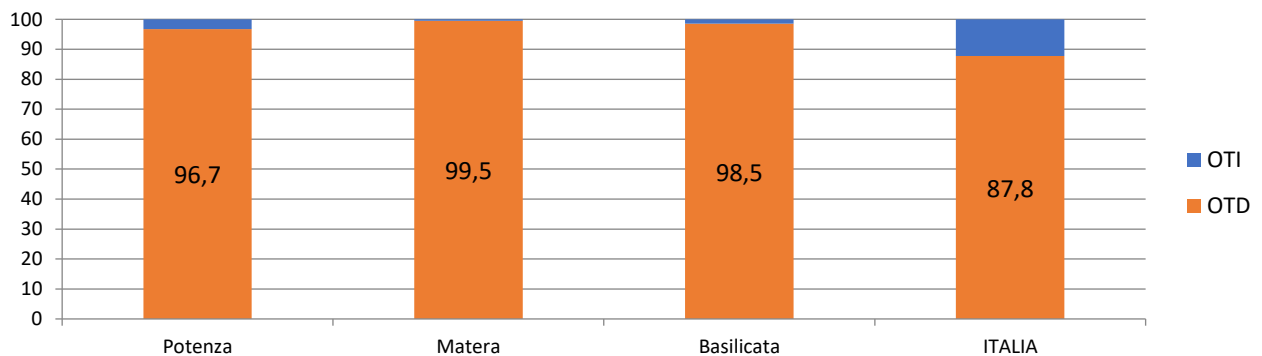
Fonte: elaborazioni su dati INPS.

**Fig. 104 – Numero giornate OTD e OTI stranieri con meno di 40 anni - Femmine – Anni 2019 e 2020**



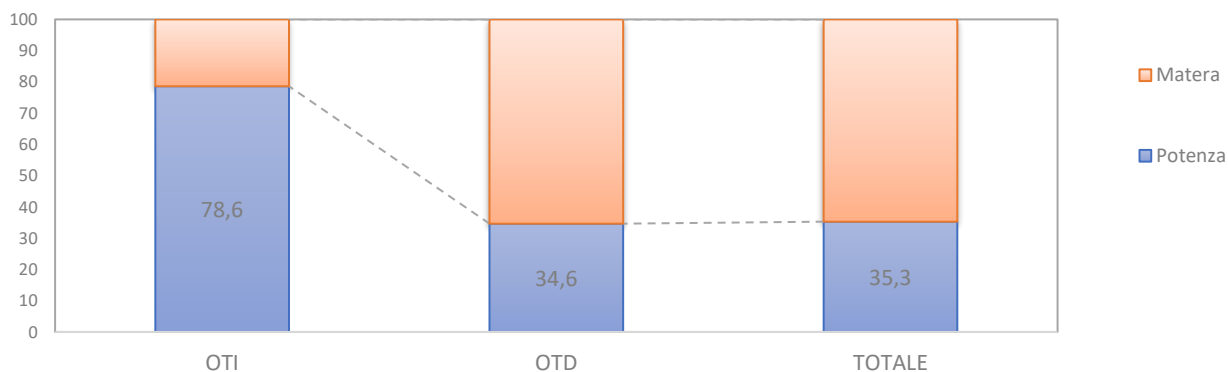
Fonte: elaborazioni su dati INPS.

**Fig. 105 – Ripartizione percentuale delle giornate degli OTD e OTI stranieri con meno di 40 anni nelle varie zone – Anno 2020**



Fonte: elaborazioni su dati INPS.

**Fig. 106 – Ripartizione percentuale delle giornate degli operai stranieri con meno di 40 anni per provincia e tipo di contratto - 2020**



Fonte: elaborazioni su dati INPS.

### 9.2.1 Le giornate delle operaie agricole straniere con età inferiore a 40 anni

Dal 2019 al 2020 il numero delle giornate delle operaie agricole straniere aventi un'età inferiore a 40 anni in Basilicata è diminuito di 1.348 unità, condizionato da una diminuzione del numero delle giornate della componente OTD e da un aumento del numero delle giornate della componente OTI, assestandosi a 86.553 giornate (Tab. 17).

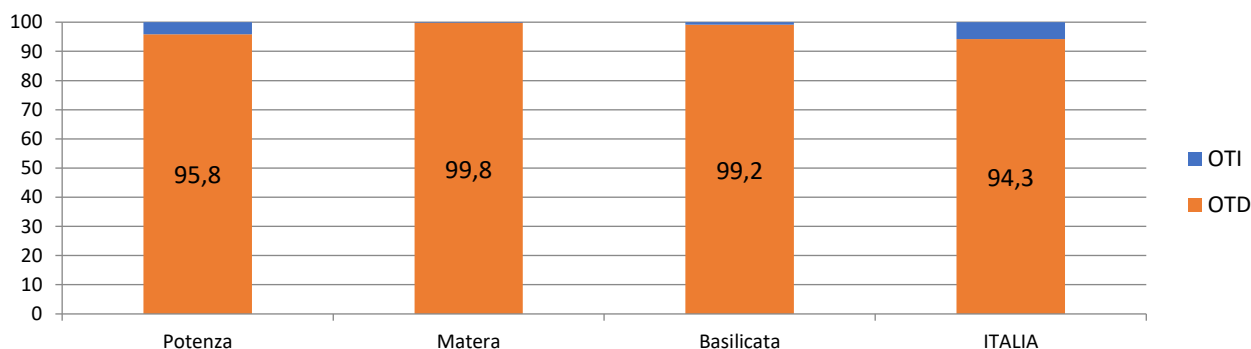
In dettaglio il numero delle giornate delle operaie agricole straniere aventi un'età inferiore a 40 anni in Basilicata è stato per la componente OTI di 714 unità; e di 85.839 per la componente OTD.

Le summenzionate variazioni sono state condizionate da una diminuzione generalizzata delle giornate delle operaie agricole straniere aventi un'età inferiore a 40 anni in 1 delle 2 provincie, con una diminuzione registrata in 1 provincia per le OTD e in 1 provincia per le OTI (Fig. 104).

In percentuale la diminuzione registrata per le giornate dal 2019 al 2020 è stata dell'1,5% sul totale delle operaie agricole straniere aventi un'età inferiore a 40 anni; dell'1,5% per la componente OTD mentre per le OTI si è registrato un aumento dello 0,4%.

A seguito delle succitate variazioni il peso delle giornate della componente OTD straniera avente un'età inferiore a 40 anni a livello regionale è passato dal 99,19% del 2019 al 99,18% del 2020, con pesi registrati nelle varie provincie oscillanti dal 95,8% di Potenza al 99,8% di Matera. Queste variazioni, in tutte le provincie eccetto che a Matera hanno fatto diminuire il peso della componente OTD straniera avente un'età inferiore a 40 anni a vantaggio della componente OTI straniera avente un'età inferiore a 40 anni (Fig. 107).

**Fig. 107 – Ripartizione percentuale delle giornate delle OTD e OTI straniere con meno di 40 anni nelle varie zone – Femmine - Anno 2020**





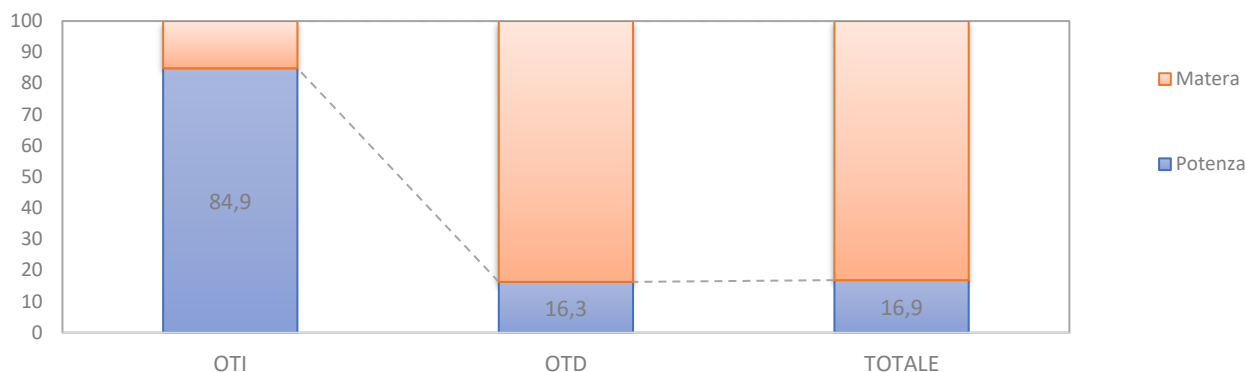
Fonte: elaborazioni su dati INPS.

Analizzando la distribuzione delle giornate delle operaie agricole straniere a livello provinciale per le operaie con età inferiore a 40 anni, il peso della provincia di Potenza è diminuito per le OTD; il peso della provincia di Matera è diminuito per le OTI. A seguito delle sopraccennate variazioni la provincia di Potenza ha visto diminuire il peso delle giornate delle operaie agricole totali straniere aventi un'età inferiore a 40 anni.

Matera concentra l'83,7% delle giornate delle OTD agricole con età inferiore a 40 anni, e poi, in ordine di grandezza, Potenza. Per le giornate delle OTI agricole con età inferiore a 40 anni, invece, l'84,9% è impiegato a Potenza, e in successione Matera. I pesi delle giornate delle operaie agricole totali con età inferiore a 40 anni hanno portato a concentrare l'83,1% a Matera, e a seguire Potenza.

Il peso delle giornate delle operaie agricole straniere con età inferiore a 40 anni rispetto al totale delle giornate delle operaie agricole straniere è stato per le OTD straniere con età inferiore a 40 anni a livello regionale del 45,0% con pesi a livello provinciale dal 35,6% di Potenza al 47,4% di Matera; per le OTI straniere con età inferiore a 40 anni a livello regionale del 28,5% con pesi a livello provinciale dal 28,3% di Matera al 28,6% di Potenza e per le operaie agricole totali straniere con età inferiore a 40 anni a livello regionale del 44,7% con pesi a livello provinciale dal 35,2% di Potenza al 47,3% di Matera (Fig. 108).

**Fig. 108 – Ripartizione percentuale delle giornate delle operaie straniere con meno di 40 anni per provincia e tipo di contratto - 2020**



Fonte: elaborazioni su dati INPS.

Se si analizza la sola componente femminile notiamo che il peso delle giornate delle operaie agricole straniere con età inferiore a 40 anni rispetto al totale delle giornate delle operaie con età inferiore a 40 anni è stato per le OTD straniere a livello regionale del 45,3% con pesi a livello provinciale dal 26,9% di Potenza al 52,3% di Matera; per le OTI straniere a livello regionale del 17,8% con pesi a livello provinciale dal 17,0% di Potenza al 24,6% di Matera e per le operaie agricole totali straniere a livello regionale del 44,8% con pesi a livello provinciale dal 26,3% di Potenza al 52,2% di Matera.

## 10. GLI OPERAI AGRICOLI COMUNITARI CON ETÀ INFERIORE A 40 ANNI

### 10.1 Numero OTD e OTI comunitari con età inferiore a 40 anni

Dal 2019 al 2020 il numero degli operai agricoli comunitari aventi un'età inferiore a 40 anni in Basilicata è diminuito di 199 unità, condizionato da una diminuzione del numero della componente OTD e da un aumento del numero della componente OTI, assestandosi a 1.220 unità (Tab. 18)

In dettaglio il numero di operai agricoli comunitari aventi un'età inferiore a 40 anni in Basilicata è stato per la componente OTI di 9 unità; e di 1.211 per la componente OTD.

**Tab. 18 – Numero OTI e OTD agricoli comunitari con età inferiore a 40 anni - Anni 2019 e 2020**

ripartiz.	Numero					
	2019			2020		
	OTI	OTD	TOTALE	OTI	OTD	TOTALE
Potenza	4	434	438	7	367	374
Matera	1	980	981	2	844	846
<b>Basilicata</b>	<b>5</b>	<b>1.414</b>	<b>1.419</b>	<b>9</b>	<b>1.211</b>	<b>1.220</b>
<b>ITALIA</b>	<b>2.226</b>	<b>68.954</b>	<b>71.180</b>	<b>2.047</b>	<b>51.033</b>	<b>53.080</b>
ripartiz.	Giornate					
	2019			2020		
	OTI	OTD	TOTALE	OTI	OTD	TOTALE
Potenza	779	36.420	37.199	957	30.034	30.991
Matera	79	89.996	90.075	107	84.006	84.113
<b>Basilicata</b>	<b>858</b>	<b>126.416</b>	<b>127.274</b>	<b>1.064</b>	<b>114.040</b>	<b>115.104</b>
<b>ITALIA</b>	<b>530.566</b>	<b>4.701.276</b>	<b>5.231.842</b>	<b>463.897</b>	<b>3.913.478</b>	<b>4.377.375</b>

Fonte: elaborazioni su dati INPS.

Le suddette variazioni sono state condizionate da una diminuzione generalizzata degli operai agricoli in 2 delle 2 provincie, con una diminuzione registrata in 2 provincie per gli OTD e in nessuna provincia per gli OTI (Fig. 109).

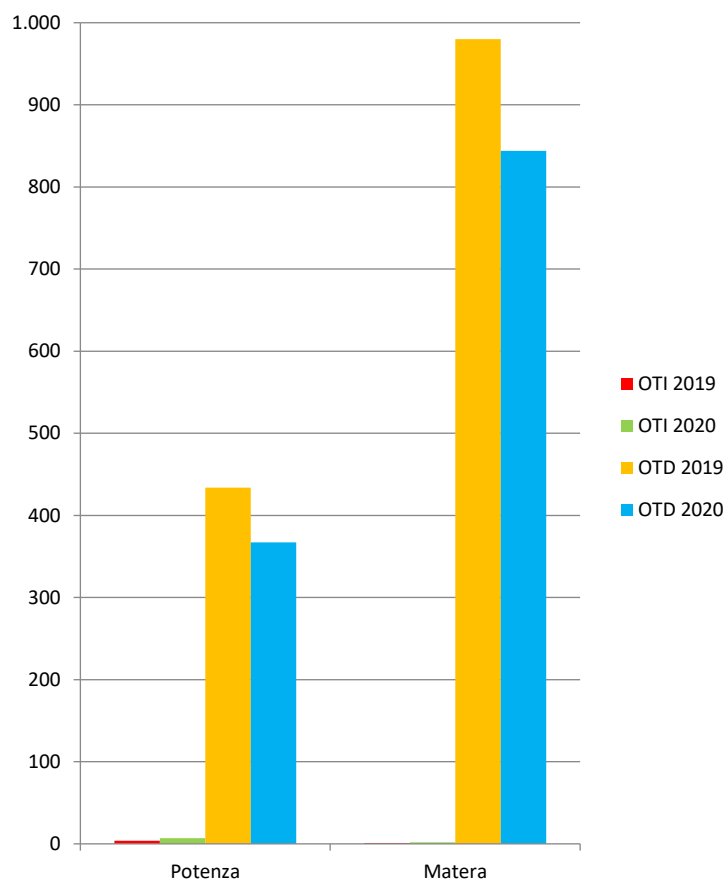
In percentuale la diminuzione registrata dal 2019 al 2020 è stata del 14,0% sul totale degli operai agricoli; del 14,4% per la componente OTD mentre per gli OTI si è registrato un aumento dell'80,0%.

A seguito delle summenzionate variazioni il peso della componente OTD comunitaria avente un'età inferiore a 40 anni a livello regionale è passato dal 99,6% al 99,3%, con pesi registrati nelle varie provincie oscillanti dal 98,1% di Potenza al 99,8% di Matera. Queste variazioni, in tutte le provincie hanno fatto diminuire il peso della componente OTD comunitaria avente un'età inferiore a 40 anni a vantaggio della componente OTI comunitaria avente un'età inferiore a 40 anni (Fig. 111).

Analizzando la distribuzione degli operai agricoli comunitari aventi un'età inferiore a 40 anni a livello provinciale, il peso della provincia di Potenza è diminuito per gli OTD comunitari aventi un'età inferiore a 40 anni; il peso della provincia di Potenza è diminuito per gli OTI comunitari aventi un'età inferiore a 40 anni. A seguito delle succitate variazioni la provincia di Potenza ha visto diminuire il peso degli operai agricoli totali comunitari aventi un'età inferiore a 40 anni.

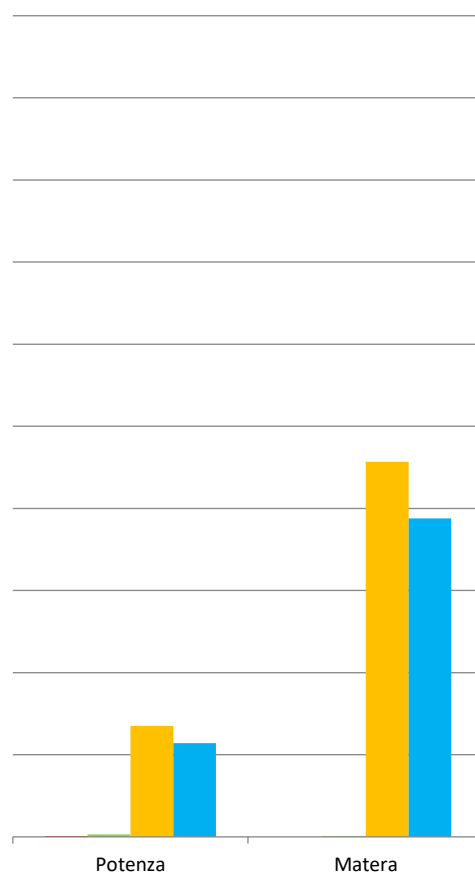
Matera concentra il 69,7% degli OTD agricoli comunitari aventi un'età inferiore a 40 anni, e poi, in ordine di grandezza, Potenza. Per gli OTI agricoli comunitari aventi un'età inferiore a 40 anni, invece, il 77,8% è impiegato a Potenza, e in successione Matera. I pesi degli operai agricoli totali comunitari aventi un'età inferiore a 40 anni hanno portato a concentrare il 69,3% degli operai totali a Matera, e a seguire Potenza (Fig. 112).

**Fig. 109 – Numero OTD e OTI comunitari con meno di 40 anni– Anni 2019 e 2020**



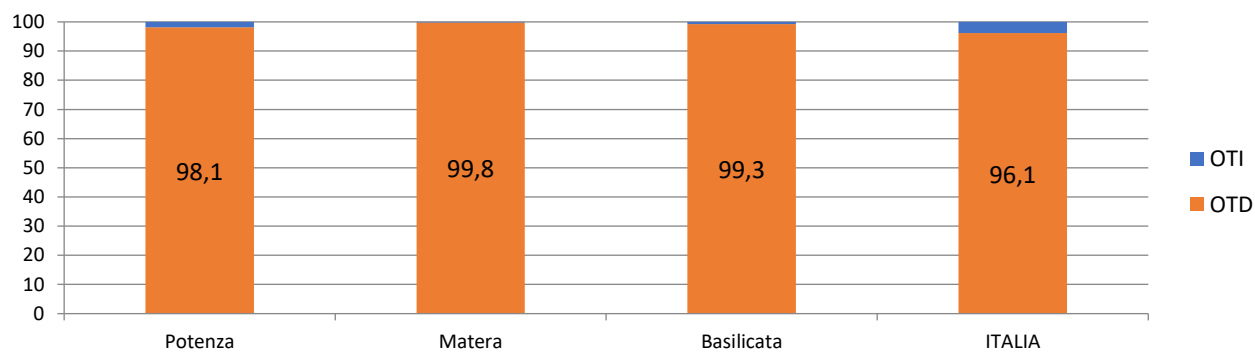
Fonte: elaborazioni su dati INPS.

**Fig. 110 – Numero OTD e OTI comunitari con meno di 40 anni - Femmine – Anni 2019 e 2020**



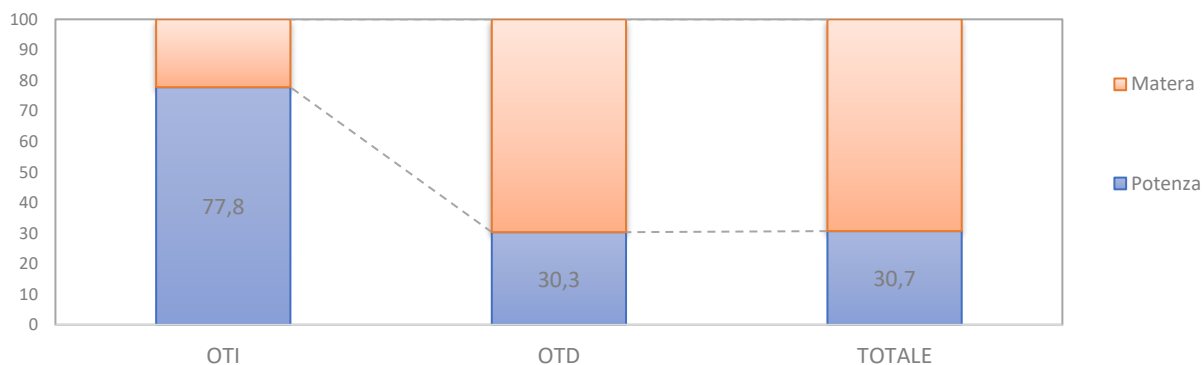
Fonte: elaborazioni su dati INPS.

**Fig. 111 – Ripartizione percentuale degli OTD e OTI comunitari con meno di 40 anni nelle varie zone – Anno 2020**



Fonte: elaborazioni su dati INPS.

**Fig. 112 – Ripartizione percentuale degli operai comunitari con meno di 40 anni per provincia e tipo di contratto - 2020**



Fonte: elaborazioni su dati INPS.

Il peso degli operai agricoli comunitari aventi un'età inferiore a 40 anni rispetto al totale degli operai agricoli comunitari è stato per gli OTD comunitari a livello regionale del 52,6% con pesi a livello provinciale dal 51,0% di Potenza al 53,3% di Matera; per gli OTI comunitari a livello regionale del 40,9% con pesi a livello provinciale dal 28,6% di Matera al 46,7% di Potenza e per gli operai totali comunitari a livello regionale del 52,5% con pesi a livello provinciale dal 51,0% di Potenza al 53,2% di Matera.

#### 10.1.1 Le operaie agricole comunitarie con età inferiore a 40 anni

Dal 2019 al 2020 il numero delle operaie agricole comunitarie aventi un'età inferiore a 40 anni in Basilicata è diminuito di 87 unità, condizionato da una diminuzione del numero della componente OTD e da un aumento del numero della componente OTI, assestandosi a 506 unità (Tab. 19)

**Tab. 19 – Numero OTI e OTD agricole comunitarie con età inferiore a 40 anni - Femmine - Anni 2019 e 2020**

ripartiz.	Numero					
	2019			2020		
	OTI	OTD	TOTALE	OTI	OTD	TOTALE
Potenza	1	135	136	3	114	117
Matera	0	457	457	1	388	389
<b>Basilicata</b>	<b>1</b>	<b>592</b>	<b>593</b>	<b>4</b>	<b>502</b>	<b>506</b>
<b>ITALIA</b>	<b>514</b>	<b>25.033</b>	<b>25.547</b>	<b>452</b>	<b>19.484</b>	<b>19.936</b>
ripartiz.	Giornate					
	2019			2020		
	OTI	OTD	TOTALE	OTI	OTD	TOTALE
Potenza	276	11.694	11.970	381	9.404	9.785
Matera	0	42.193	42.193	87	38.657	38.744
<b>Basilicata</b>	<b>276</b>	<b>53.887</b>	<b>54.163</b>	<b>468</b>	<b>48.061</b>	<b>48.529</b>
<b>ITALIA</b>	<b>103.885</b>	<b>1.807.600</b>	<b>1.911.485</b>	<b>89.179</b>	<b>1.525.946</b>	<b>1.615.125</b>

Fonte: elaborazioni su dati INPS.

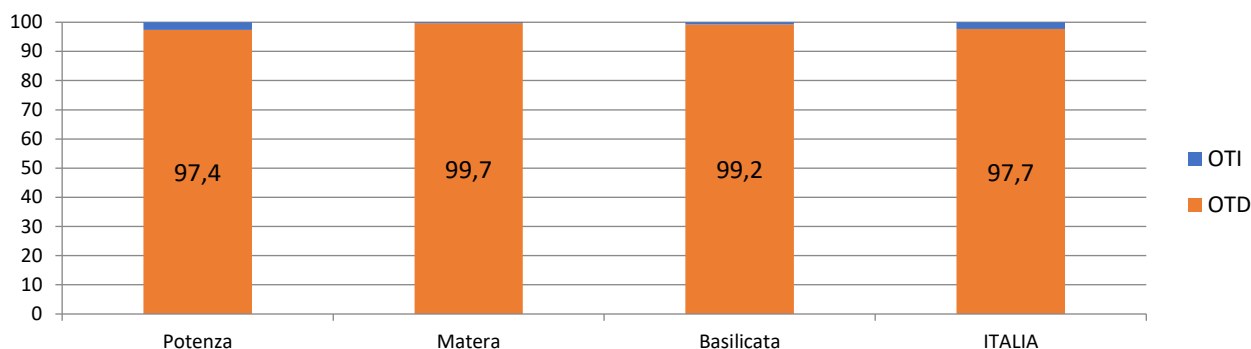
In dettaglio il numero di operaie agricole comunitarie aventi un'età inferiore a 40 anni in Basilicata è stato per la componente OTI di 4 unità; e di 502 per la componente OTD.

Le sopraccennate variazioni sono state condizionate da una diminuzione generalizzata delle operaie agricole comunitarie aventi un'età inferiore a 40 anni in 2 delle 2 provincie, con una diminuzione registrata in 2 provincie per le OTD e in nessuna provincia per le OTI (Fig. 110).

In percentuale la diminuzione registrata dal 2019 al 2020 è stata del 14,7% sul totale delle operaie agricole comunitarie aventi un'età inferiore a 40 anni; del 15,2% per la componente OTD mentre per le OTI si è registrato un aumento del 300,0%.

A seguito delle suddette variazioni il peso della componente OTD comunitaria avente un'età inferiore a 40 anni a livello regionale è passato dal 99,8% al 99,2%, con pesi registrati nelle varie provincie oscillanti dal 97,4% di Potenza al 99,7% di Matera. Queste variazioni, in tutte le provincie hanno fatto diminuire il peso della componente OTD comunitaria avente un'età inferiore a 40 anni a vantaggio della componente OTI comunitaria avente un'età inferiore a 40 anni (Fig. 113).

**Fig. 113 – Ripartizione percentuale delle OTD e OTI comunitarie con meno di 40 anni nelle varie zone – Femmine - Anno 2020**

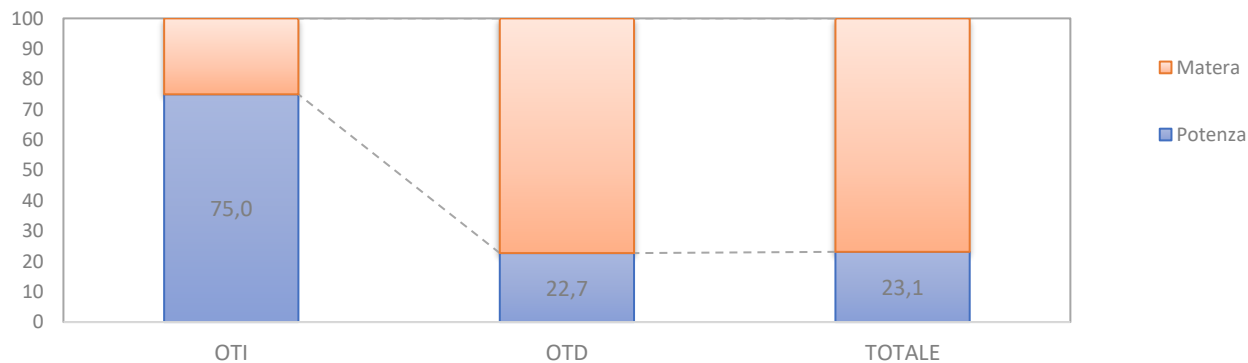


Fonte: elaborazioni su dati INPS.

Analizzando la distribuzione delle operaie agricole comunitarie aventi un'età inferiore a 40 anni a livello provinciale, il peso della provincia di Potenza è diminuito per le OTD comunitarie aventi un'età inferiore a 40 anni; il peso della provincia di Potenza è diminuito per le OTI aventi un'età inferiore a 40 anni. A seguito delle summenzionate variazioni la provincia di Matera ha visto diminuire il peso delle operaie agricole totali comunitarie aventi un'età inferiore a 40 anni.

Matera concentra il 77,3% delle OTD agricole comunitarie aventi un'età inferiore a 40 anni, e poi, in ordine di grandezza, Potenza. Per le OTI agricole comunitarie aventi un'età inferiore a 40 anni, invece, il 75,0% è impiegato a Potenza, e in successione Matera. I pesi delle operaie agricole totali comunitarie aventi un'età inferiore a 40 anni hanno portato a concentrare il 76,9% delle operaie agricole totali a Matera, e a seguire Potenza (Fig. 114).

**Fig. 114 – Ripartizione percentuale delle operaie comunitarie con meno di 40 anni per provincia e tipo di contratto - 2020**



Fonte: elaborazioni su dati INPS.

Il peso delle operaie agricole comunitarie aventi un'età inferiore a 40 anni rispetto al totale delle operaie agricole comunitarie è stato per le OTD comunitarie a livello regionale del 47,0% con pesi a

livello provinciale dal 42,5% di Potenza al 48,5% di Matera; per le OTI comunitarie a livello regionale del 44,4% con pesi a livello provinciale dal 33,3% di Matera al 50,0% di Potenza e per le operaie agricole totali comunitarie a livello regionale del 47,0% con pesi a livello provinciale dal 42,7% di Potenza al 48,4% di Matera.

Se si analizza la sola componente femminile notiamo che il peso delle operaie agricole comunitarie con età inferiore a 40 anni rispetto al totale delle operaie agricole straniere con età inferiore a 40 anni è stato per le OTD comunitarie a livello regionale del 55,7% con pesi a livello provinciale dal 53,8% di Matera al 63,0% di Potenza; per le OTI comunitarie a livello regionale del 57,1% con pesi a livello provinciale dal 33,3% di Matera al 75,0% di Potenza e per le operaie agricole totali comunitarie a livello regionale del 55,7% con pesi a livello provinciale dal 53,7% di Matera al 63,2% di Potenza.

## 10.2 Numero giornate OTD e OTI comunitari con età inferiore a 40 anni

Dal 2019 al 2020 il numero delle giornate degli operai agricoli comunitari aventi un'età inferiore a 40 anni in Basilicata è diminuito di 12.170 unità, condizionato da una diminuzione del numero delle giornate della componente OTD e da un aumento del numero delle giornate della componente OTI, assestandosi a 115.104 giornate (Tab. 18).

In dettaglio il numero delle giornate degli operai agricoli aventi un'età inferiore a 40 anni in Basilicata è stato per la componente OTI di 1.064 unità; e di 114.040 per la componente OTD.

Le succitate variazioni sono state condizionate da una diminuzione generalizzata delle giornate degli operai agricoli comunitari aventi un'età inferiore a 40 anni in 2 delle 2 province, con una diminuzione registrata in 2 province per gli OTD e in nessuna provincia per gli OTI (Fig. 115).

In percentuale la diminuzione registrata dal 2019 al 2020 è stata del 9,6% sul totale delle giornate degli operai agricoli comunitari aventi un'età inferiore a 40 anni; del 9,8% per la componente OTD mentre per gli OTI si è registrato un aumento del 24,0%.

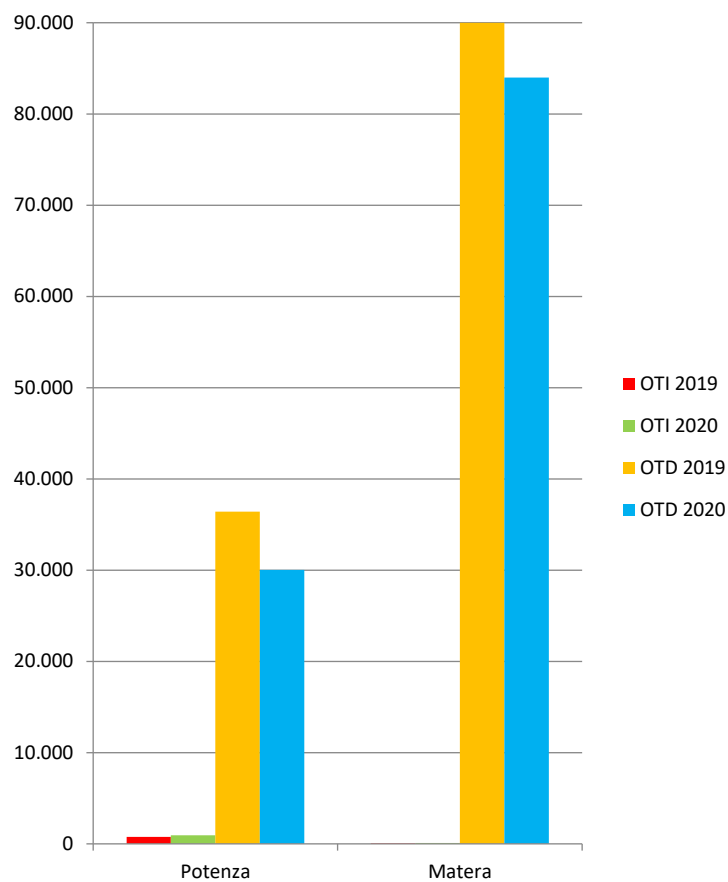
A seguito delle sopraccennate variazioni il peso delle giornate della componente OTD comunitaria avente un'età inferiore a 40 anni sul totale delle giornate effettuate dagli operai agricoli stranieri con meno di 40 anni a livello regionale è passato dal 99,3% del 2019 al 99,1% del 2020, con pesi registrati nelle varie province oscillanti dal 96,9% di Potenza al 99,9% di Matera. Queste variazioni, in tutte le province hanno fatto diminuire il peso della componente OTD comunitaria avente un'età inferiore a 40 anni a vantaggio della componente OTI comunitaria avente un'età inferiore a 40 anni (Fig. 117).

Analizzando la distribuzione delle giornate degli operai agricoli comunitari a livello provinciale per gli operai con età inferiore a 40 anni, il peso della provincia di Potenza è diminuito per le OTD; il peso della provincia di Potenza è diminuito per le OTI. A seguito delle suddette variazioni la provincia di Potenza ha visto diminuire il peso delle giornate degli operai agricoli totali comunitari aventi un'età inferiore a 40 anni.

Matera concentra il 73,7% delle giornate degli OTD agricoli comunitari con età inferiore a 40 anni, e poi, in ordine di grandezza, Potenza. Per le giornate degli OTI agricoli comunitari con età inferiore a 40 anni, invece, l'89,9% è impiegato a Potenza, e in successione Matera. I pesi delle giornate degli operai agricoli totali comunitari con età inferiore a 40 anni hanno portato a concentrare il 73,1% a Matera, e a seguire Potenza (Fig. 118).

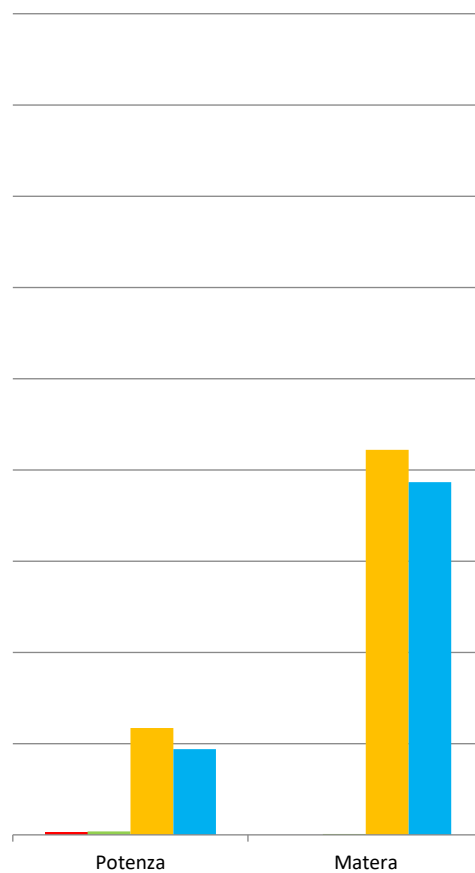
Il peso delle giornate degli operai agricoli comunitari con età inferiore a 40 anni rispetto al totale delle giornate degli operai agricoli comunitari è stato per gli OTD comunitari a livello regionale del 49,5% con pesi a livello provinciale dal 46,3% di Potenza al 50,8% di Matera; per gli OTI comunitari a livello regionale del 32,5% con pesi a livello provinciale dal 17,7% di Matera al 35,9% di Potenza e per gli operai totali comunitari a livello regionale del 49,3% con pesi a livello provinciale dal 45,9% di Potenza al 50,7% di Matera.

**Fig. 115 – Numero giornate OTD e OTI comunitari con meno di 40 anni– Anni 2019 e 2020**



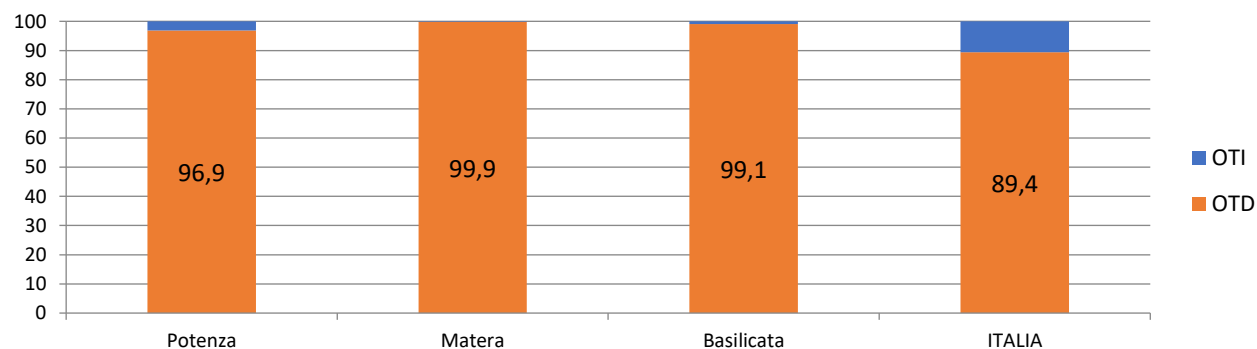
Fonte: elaborazioni su dati INPS.

**Fig. 116 – Numero OTD e OTI comunitari con meno di 40 anni - Femmine – Anni 2019 e 2020**



Fonte: elaborazioni su dati INPS.

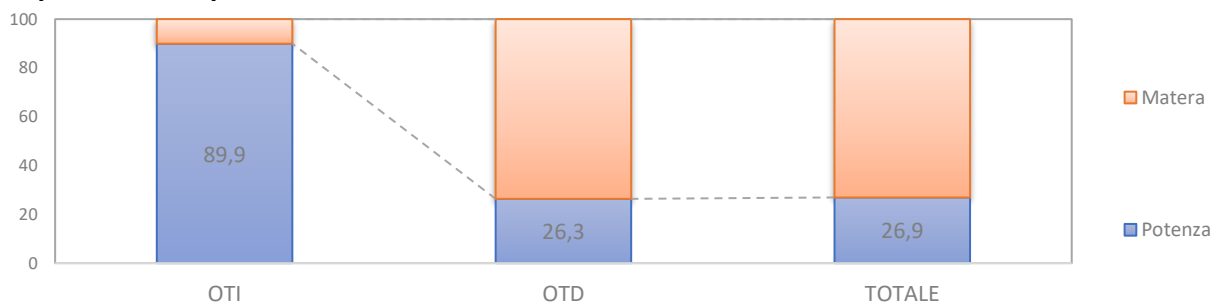
**Fig. 117 – Ripartizione percentuale delle giornate degli OTD e OTI comunitari con meno di 40 anni nelle varie zone –Anno 2020**



Fonte: elaborazioni su dati INPS.



**Fig.118 – Ripartizione percentuale delle giornate degli operai comunitari con meno di 40 anni per provincia e tipo di contratto – 2020**



Fonte: elaborazioni su dati INPS.

### 10.2.1 Le giornate delle operaie agricole comunitarie con età inferiore a 40 anni

Dal 2019 al 2020 il numero delle giornate delle operaie agricole comunitarie aventi un'età inferiore a 40 anni in Basilicata è diminuito di 5.634 unità, condizionato da una diminuzione del numero delle giornate della componente OTD e da un aumento del numero delle giornate della componente OTI, assestandosi a 48.529 giornate (Tab. 19).

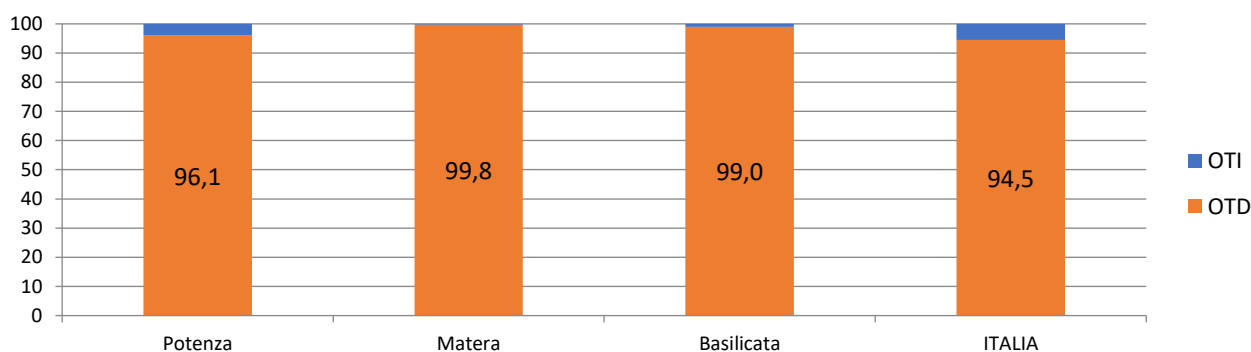
In dettaglio il numero delle giornate delle operaie agricole comunitarie aventi un'età inferiore a 40 anni in Basilicata è stato per la componente OTI di 468 unità; e di 48.061 per la componente OTD.

Le summenzionate variazioni sono state condizionate da una diminuzione generalizzata delle giornate delle operaie agricole comunitarie aventi un'età inferiore a 40 anni in 2 delle 2 province, con una diminuzione registrata in 2 province per le OTD e in nessuna provincia per le OTI (Fig. 116).

In percentuale la diminuzione registrata per le giornate dal 2019 al 2020 è stata del 10,4% sul totale delle giornate delle operaie agricole comunitarie aventi un'età inferiore a 40 anni; del 10,8% per la componente OTD mentre per le OTI si è registrato un aumento del 69,6%.

A seguito delle succitate variazioni il peso delle giornate della componente OTD comunitaria avente un'età inferiore a 40 anni a livello regionale è passato dal 99,5% del 2019 al 99,0% del 2020, con pesi registrati nelle varie province oscillanti dal 96,1% di Potenza al 99,8% di Matera. Queste variazioni, in tutte le province hanno fatto diminuire il peso della componente OTD comunitaria avente un'età inferiore a 40 anni a vantaggio della componente OTI comunitaria avente un'età inferiore a 40 anni (Fig. 119).

**Fig. 119 – Ripartizione percentuale delle giornate delle OTD e OTI comunitarie con meno di 40 anni nelle varie zone – Femmine - Anno 2020**



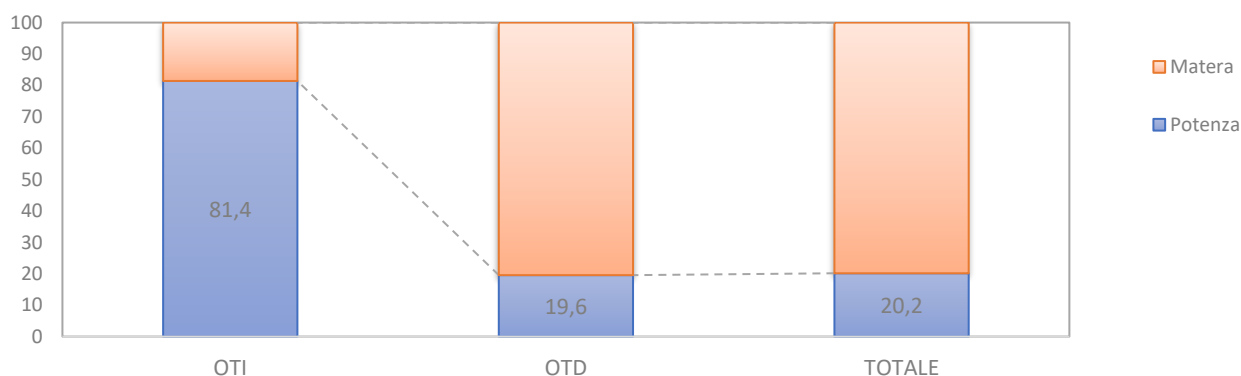
Fonte: elaborazioni su dati INPS.

Analizzando la distribuzione delle giornate delle operaie agricole comunitarie a livello provinciale per le operaie con età inferiore a 40 anni, il peso della provincia di Potenza è diminuito per le OTD; il peso della provincia di Potenza è diminuito per le OTI. A seguito delle sopraccennate variazioni la provincia di Potenza ha visto diminuire il peso delle giornate delle operaie agricole totali comunitarie aventi un'età inferiore a 40 anni.

Matera concentra l'80,4% delle giornate delle OTD agricole comunitarie con età inferiore a 40 anni, e poi, in ordine di grandezza, Potenza. Per le giornate delle OTI agricole comunitarie con età inferiore a 40 anni, invece, l'81,4% è impiegato a Potenza, e in successione Matera. I pesi delle giornate delle operaie agricole totali comunitarie con età inferiore a 40 anni hanno portato a concentrare il 79,8% a Matera, e a seguire Potenza.

Il peso delle giornate delle operaie agricole comunitarie con età inferiore a 40 anni rispetto al totale delle giornate delle operaie agricole comunitarie è stato per le OTD comunitarie a livello regionale del 43,2% con pesi a livello provinciale dal 37,2% di Potenza al 44,9% di Matera; per le OTI comunitarie a livello regionale del 37,1% con pesi a livello provinciale dal 32,2% di Matera al 38,5% di Potenza e per le operaie agricole totali comunitarie a livello regionale del 43,1% con pesi a livello provinciale dal 37,3% di Potenza al 44,9% di Matera (Fig. 120).

**Fig. 120 – Ripartizione percentuale delle giornate delle operaie comunitarie con meno di 40 anni per provincia e tipo di contratto - 2019**



Fonte: elaborazioni su dati INPS.

Se si analizza la sola componente femminile notiamo che il peso delle giornate delle operaie agricole comunitarie con età inferiore a 40 anni rispetto al totale delle giornate delle operaie straniere con età inferiore a 40 anni è stato per le OTD comunitarie a livello regionale del 56,0% con pesi a livello provinciale dal 53,8% di Matera al 67,3% di Potenza; per le OTI comunitarie a livello regionale del 65,5% con pesi a livello provinciale dal 62,9% di Potenza al 80,6% di Matera e per le operaie agricole totali comunitarie a livello regionale del 56,1% con pesi a livello provinciale dal 53,8% di Matera al 67,1% di Potenza.

## **11. CONSIDERAZIONI CONCLUSIVE**

### **11.1 Gli operai agricoli**

Da questi dati è possibile evidenziare i seguenti fenomeni rilevati dal 2019 al 2020:

- Il numero di operai diminuisce condizionato da una diminuzione generalizzata delle componenti OTD e OTI, maggiore per gli OTD.

Il numero di giornate degli operai diminuisce condizionato da una diminuzione generalizzata delle giornate delle componenti OTD e OTI, maggiore per gli OTD.

Per gli operai la variazione registrata dal numero di giornate è maggiore di quella registrata dal numero di operai, indice di un maggior numero di giornate pro-capite.

- Il numero di operai stranieri diminuisce condizionato da una diminuzione generalizzata delle componenti OTD e OTI, maggiore per gli OTD.

La variazione assoluta registrata dal numero degli operai stranieri è superiore a quella registrata dal totale. La variazione relativa degli operai stranieri è stata inferiore a quella fatta registrare dagli operai totali, indice di sostituzione di questi rispetto agli operai italiani.

Il numero di giornate degli operai stranieri aumenta condizionato da un aumento delle giornate della componente OTD e una diminuzione di quelle della componente OTI.

La variazione assoluta registrata dal numero delle giornate degli operai stranieri è superiore a quella registrata dal numero totale di giornate. La variazione relativa delle giornate degli operai stranieri è stata superiore a quella fatta registrare dalle giornate degli operai totali, indice di sostituzione di questi rispetto agli operai italiani.

Per gli operai stranieri la variazione registrata dal numero di giornate è maggiore di quella registrata dal numero di operai, indice di un maggior numero di giornate pro-capite.

- Il numero di operai comunitari diminuisce condizionato da una diminuzione della componente OTD e un aumento della componente OTI.

La variazione assoluta registrata dal numero degli operai comunitari è superiore a quella registrata dal totale operai stranieri. La variazione relativa degli operai comunitari è stata inferiore a quella fatta registrare dagli operai stranieri, indice di sostituzione di questi rispetto agli operai extracomunitari.

Il numero di giornate degli operai comunitari diminuisce condizionato da una diminuzione delle giornate della componente OTD e un aumento di quelle della componente OTI.

La variazione assoluta registrata dal numero delle giornate degli operai comunitari è inferiore a quella registrata dal numero di giornate degli stranieri. La variazione relativa delle giornate degli operai comunitari è stata inferiore a quella fatta registrare dalle giornate degli operai stranieri, indice di diminuzione di questi rispetto agli operai extracomunitari.

Per gli operai comunitari la variazione registrata dal numero di giornate è maggiore di quella registrata dal numero di operai, indice di un maggior numero di giornate pro-capite.

### **11.2 Le operaie agricole**

- Il numero di operaie diminuisce condizionato da una diminuzione generalizzata delle componenti OTD e OTI, maggiore per le OTD.

Rispetto al totale generale il peso delle operaie dal 2019 al 2020 è diminuito passando dal 40,0% al 39,8%.

Il numero di giornate delle operaie diminuisce condizionato da una diminuzione generalizzata delle giornate delle componenti OTD e OTI, maggiore per le OTD.

Per le operaie la variazione registrata dal numero di giornate è minore di quella registrata dal numero di operai, indice di un minor numero di giornate pro-capite.

Rispetto al totale generale il peso delle giornate delle operaie dal 2019 al 2020 è diminuito passando dal 42,5% al 42,0%.

- Il numero di operaie straniere diminuisce condizionato da una diminuzione della componente OTD e un aumento della componente OTI. Rispetto al totale stranieri il peso delle operaie dal 2019 al 2020 è aumentato passando dal 28,8% al 29,1%.

La variazione assoluta registrata dal numero delle operaie straniere è superiore a quella registrata dal totale operaie. La variazione relativa delle prime è stata inferiore a quella fatta registrare dalle seconde, indice di sostituzione di questi rispetto alle operaie italiane.

Il numero di giornate delle operaie straniere aumenta condizionato da un aumento generalizzato delle giornate delle componenti OTD e OTI, maggiore per le OTD. Rispetto al totale giornate degli stranieri il peso delle operaie dal 2019 al 2020 è aumentato passando dal 30,6% al 30,8%.

La variazione assoluta registrata dal numero delle giornate delle operaie straniere è superiore a quella registrata dal numero totale di giornate delle operaie. La variazione relativa delle prime è stata inferiore a quella fatta registrare dalle seconde, indice di sostituzione di queste rispetto alle operaie italiane.

Per le operaie straniere la variazione registrata dal numero di giornate è maggiore di quella registrata dal numero di operaie, indice di un maggior numero di giornate pro-capite.

- Il numero di operaie comunitarie diminuisce condizionato da una diminuzione della componente OTD e un aumento della componente OTI. Rispetto al totale comunitari il peso delle operaie comunitarie dal 2019 al 2020 è aumentato passando dal 45,9% al 46,3%.

La variazione assoluta registrata dal numero delle operaie comunitarie è superiore a quella registrata dal totale operaie straniere. La variazione relativa delle prime è stata inferiore a quella fatta registrare dalle seconde, indice di sostituzione di queste rispetto alle operaie extracomunitarie.

Il numero di giornate delle operaie comunitarie diminuisce condizionato da una diminuzione generalizzata delle giornate delle componenti OTD e OTI, maggiore per le OTD. Rispetto al totale giornate degli stranieri il peso delle operaie comunitarie dal 2019 al 2020 è aumentato passando dal 47,8% al 48,2%.

La variazione assoluta registrata dal numero delle giornate delle operaie comunitarie è inferiore a quella registrata dal numero di giornate delle straniere. La variazione relativa delle giornate delle prime è stata inferiore a quella fatta registrare dalle giornate delle seconde, indice di diminuzione di questi rispetto alle operaie extracomunitarie.

Per le operaie comunitarie la variazione registrata dal numero di giornate è maggiore di quella registrata dal numero di operaie, indice di un maggior numero di giornate pro-capite.

### 11.3 Gli operai agricoli non aventi diritto alla contribuzione

- Il numero di operai non aventi diritto alla contribuzione diminuisce condizionato da una diminuzione della componente OTD e un aumento della componente OTI.

Rispetto al totale generale il peso degli operai non aventi diritto alla contribuzione dal 2019 al 2020 è diminuito passando dal 25,6% al 23,8%.

Il numero di giornate degli operai non aventi diritto alla contribuzione diminuisce condizionato da una diminuzione delle giornate della componente OTD e un aumento di quelle della componente OTI.

Per gli operai non aventi diritto alla contribuzione la variazione registrata dal numero di giornate è maggiore di quella registrata dal numero di operai, indice di un maggior numero di giornate pro-capite.

Rispetto al totale generale il peso delle giornate degli operai non aventi diritto alla contribuzione dal 2019 al 2020 è diminuito passando dal 4,2% al 4,1%.

- Il numero di operai stranieri non aventi diritto alla contribuzione diminuisce condizionato da una diminuzione della componente OTD e un aumento della componente OTI. Rispetto al totale stranieri non aventi diritto alla contribuzione il peso di questi dal 2019 al 2020 è diminuito passando dal 33,3% al 28,6%.

La variazione assoluta registrata dal numero degli operai stranieri non aventi diritto alla contribuzione è superiore a quella registrata dal totale operai non aventi diritto alla contribuzione. La variazione relativa dei primi è stata inferiore a quella fatta registrare dai secondi, indice di sostituzione di questi rispetto agli operai italiani.

Il numero di giornate degli operai stranieri non aventi diritto alla contribuzione diminuisce condizionato da una diminuzione delle giornate della componente OTD e un aumento di quelle della componente OTI. Rispetto al totale giornate degli stranieri il peso delle giornate degli operai dal 2019 al 2020 è diminuito passando dal 6,8% al 5,8%.

La variazione assoluta registrata dal numero delle giornate degli operai stranieri non aventi diritto alla contribuzione è inferiore a quella registrata dal numero totale di giornate degli operai non aventi diritto alla contribuzione. La variazione relativa dei primi è stata inferiore a quella fatta registrare dai secondi, indice di sostituzione di questi rispetto agli operai italiani.

Per gli operai stranieri non aventi diritto alla contribuzione la variazione registrata dal numero di giornate è maggiore di quella registrata dal numero di operai, indice di un maggior numero di giornate pro-capite.

Il numero di operai comunitari non aventi diritto alla contribuzione diminuisce condizionato da una diminuzione della componente OTD e un aumento della componente OTI. Rispetto al totale comunitari il peso degli operai comunitari non aventi diritto alla contribuzione dal 2019 al 2020 è diminuito passando dal 29,1% al 26,1%.

La variazione assoluta registrata dal numero degli operai comunitari non aventi diritto alla contribuzione è superiore a quella registrata dal totale operai stranieri non aventi diritto alla contribuzione. La variazione relativa dei primi è stata superiore a quella fatta registrare dai secondi, indice di sostituzione di questi rispetto agli operai extracomunitari.

- Il numero di giornate degli operai comunitari non aventi diritto alla contribuzione diminuisce condizionato da una diminuzione delle giornate della componente OTD e un aumento di

quelle della componente OTI. Rispetto al totale giornate degli stranieri non aventi diritto alla contribuzione il peso delle giornate degli operai comunitari non aventi diritto alla contribuzione dal 2019 al 2020 è diminuito passando dal 5,3% al 4,8%.

La variazione assoluta registrata dal numero delle giornate degli operai comunitari non aventi diritto alla contribuzione è superiore a quella registrata dal numero di giornate degli stranieri non aventi diritto alla contribuzione. La variazione relativa delle giornate dei primi è stata superiore a quella fatta registrare dalle giornate dei secondi, indice di sostituzione di questi rispetto agli operai extracomunitari.

Per gli operai comunitari non aventi diritto alla contribuzione la variazione registrata dal numero di giornate è maggiore di quella registrata dal numero di operai, indice di un maggior numero di giornate pro-capite.

#### **11.4 Le operaie agricole non aventi diritto alla contribuzione**

- Il numero di operaie non aventi diritto alla contribuzione diminuisce condizionato da una diminuzione generalizzata delle componenti OTD e OTI, maggiore per le OTD.

Rispetto al totale generale il peso delle operaie non aventi diritto alla contribuzione dal 2019 al 2020 è diminuito passando dal 7,1% al 6,7%.

Il numero di giornate delle operaie non aventi diritto alla contribuzione diminuisce condizionato da una diminuzione generalizzata delle giornate delle componenti OTD e OTI, maggiore per le OTD.

Per le operaie non aventi diritto alla contribuzione la variazione registrata dal numero di giornate è maggiore di quella registrata dal numero di operai, indice di un maggior numero di giornate pro-capite.

Rispetto al totale generale il peso delle giornate delle operaie non aventi diritto alla contribuzione dal 2019 al 2020 è diminuito passando dall'1,2% all'1,2%.

- Il numero di operaie straniere non aventi diritto alla contribuzione diminuisce condizionato da una diminuzione della componente OTD e un aumento della componente OTI. Rispetto al totale stranieri non aventi diritto alla contribuzione il peso delle operaie dal 2019 al 2020 è diminuito passando dal 7,8% al 6,6%.

La variazione assoluta registrata dal numero delle operaie straniere non aventi diritto alla contribuzione è superiore a quella registrata dal totale operaie non aventi diritto alla contribuzione. La variazione relativa delle prime è stata inferiore a quella fatta registrare dalle seconde, indice di sostituzione di questi rispetto alle operaie italiane.

Il numero di giornate delle operaie straniere non aventi diritto alla contribuzione diminuisce condizionato da una diminuzione delle giornate della componente OTD e un aumento di quelle della componente OTI. Rispetto al totale giornate degli stranieri il peso delle operaie dal 2019 al 2020 è diminuito passando dall'1,6% all'1,2%.

La variazione assoluta registrata dal numero delle giornate delle operaie straniere non aventi diritto alla contribuzione è inferiore a quella registrata dal numero totale di giornate delle operaie non aventi diritto alla contribuzione. La variazione relativa delle prime è stata inferiore a quella fatta registrare dalle seconde, indice di sostituzione di queste rispetto alle operaie italiane.

Per le operaie straniere non aventi diritto alla contribuzione la variazione registrata dal numero di giornate è minore di quella registrata dal numero di operaie, indice di un minor numero di giornate pro-capite.

- Il numero di operaie comunitarie non aventi diritto alla contribuzione diminuisce condizionato da una diminuzione della componente OTD e un aumento della componente OTI. Rispetto al totale comunitari il peso delle operaie comunitarie non aventi diritto alla contribuzione dal 2019 al 2020 è diminuito passando dall'11,6% al 10,2%.

La variazione assoluta registrata dal numero delle operaie comunitarie non aventi diritto alla contribuzione è superiore a quella registrata dal totale operaie straniere non aventi diritto alla contribuzione. La variazione relativa delle prime è stata superiore a quella fatta registrare dalle seconde, indice di sostituzione di queste rispetto alle operaie extracomunitarie.

Il numero di giornate delle operaie comunitarie non aventi diritto alla contribuzione diminuisce condizionato da una diminuzione delle giornate della componente OTD e un aumento di quelle della componente OTI. Rispetto al totale giornate degli stranieri il peso delle operaie comunitarie non aventi diritto alla contribuzione dal 2019 al 2020 è diminuito passando dal 2,2% all'1,9%.

La variazione assoluta registrata dal numero delle giornate delle operaie comunitarie non aventi diritto alla contribuzione è superiore a quella registrata dal numero di giornate delle straniere non aventi diritto alla contribuzione. La variazione relativa delle giornate delle prime è stata superiore a quella fatta registrare dalle giornate delle seconde, indice di sostituzione di questi rispetto alle operaie extracomunitarie.

Per le operaie comunitarie non aventi diritto alla contribuzione la variazione registrata dal numero di giornate è maggiore di quella registrata dal numero di operaie, indice di un maggior numero di giornate pro-capite.

### **11.5 Gli operai agricoli minori di 40 anni**

- Il numero di operai con età inferiore a 40 anni diminuisce condizionato da una diminuzione generalizzata delle componenti OTD e OTI, maggiore per gli OTD.

Rispetto al totale generale il peso degli operai con età inferiore a 40 anni dal 2019 al 2020 è diminuito passando dal 38,4% al 37,3%.

Il numero di giornate degli operai con età inferiore a 40 anni diminuisce condizionato da una diminuzione generalizzata delle giornate delle componenti OTD e OTI, maggiore per le OTD.

Per gli operai con età inferiore a 40 anni la variazione registrata dal numero di giornate è maggiore di quella registrata dal numero di operai, indice di un maggior numero di giornate pro-capite.

Rispetto al totale generale il peso delle giornate degli operai con età inferiore a 40 anni dal 2019 al 2020 è aumentato passando dal 30,0% al 30,4%.

- Il numero di operai stranieri con età inferiore a 40 anni diminuisce condizionato da una diminuzione generalizzata delle componenti OTD e OTI, maggiore per le OTD. Rispetto al totale stranieri con età inferiore a 40 anni il peso di questi dal 2019 al 2020 è diminuito passando dal 62,9% al 60,6%.

La variazione assoluta registrata dal numero degli operai stranieri con età inferiore a 40 anni è superiore a quella registrata dal totale operai con età inferiore a 40 anni. La variazione relativa dei primi è stata inferiore a quella fatta registrare dai secondi, indice di sostituzione di questi rispetto agli operai italiani.

Il numero di giornate degli operai stranieri con età inferiore a 40 anni diminuisce condizionato da una diminuzione generalizzata delle giornate delle componenti OTD e OTI, maggiore per le OTD. Rispetto al totale giornate degli stranieri il peso delle giornate degli operai dal 2019 al 2020 è diminuito passando dal 55,5% al 54,4%.

La variazione assoluta registrata dal numero delle giornate degli operai stranieri con età inferiore a 40 anni è superiore a quella registrata dal numero totale di giornate degli operai con età inferiore a 40 anni. La variazione relativa dei primi è stata inferiore a quella fatta registrare dai secondi, indice di sostituzione di questi rispetto agli operai italiani.

Per gli operai stranieri con età inferiore a 40 anni la variazione registrata dal numero di giornate è maggiore di quella registrata dal numero di operai, indice di un maggior numero di giornate pro-capite.

- Il numero di operai comunitari con età inferiore a 40 anni diminuisce condizionato da una diminuzione della componente OTD e un aumento della componente OTI. Rispetto al totale comunitari il peso degli operai comunitari con età inferiore a 40 anni dal 2019 al 2020 è diminuito passando dal 55,2% al 52,5%.

La variazione assoluta registrata dal numero degli operai comunitari con età inferiore a 40 anni è superiore a quella registrata dal totale operai stranieri con età inferiore a 40 anni. La variazione relativa dei primi è stata inferiore a quella fatta registrare dai secondi, indice di sostituzione di questi rispetto agli operai extracomunitari.

Il numero di giornate degli operai comunitari con età inferiore a 40 anni diminuisce condizionato da una diminuzione delle giornate della componente OTD e un aumento di quelle della componente OTI. Rispetto al totale giornate degli stranieri con età inferiore a 40 anni il peso delle giornate degli operai comunitari con età inferiore a 40 anni dal 2019 al 2020 è diminuito passando dal 51,7% al 49,3%.

La variazione assoluta registrata dal numero delle giornate degli operai comunitari con età inferiore a 40 anni è inferiore a quella registrata dal numero di giornate degli stranieri con età inferiore a 40 anni. La variazione relativa delle giornate dei primi è stata inferiore a quella fatta registrare dalle giornate dei secondi, indice di diminuzione di questi rispetto agli operai extracomunitari.

Per gli operai comunitari con età inferiore a 40 anni la variazione registrata dal numero di giornate è maggiore di quella registrata dal numero di operai, indice di un maggior numero di giornate pro-capite.

#### **11.6 Le operaie agricole minori di 40 anni**

- Il numero di operaie con età inferiore a 40 anni diminuisce condizionato da una diminuzione generalizzata delle componenti OTD e OTI, maggiore per le OTD.

Rispetto al totale generale il peso delle operaie con età inferiore a 40 anni dal 2019 al 2020 è diminuito passando dal 25,9% al 25,4%.



Il numero di giornate delle operaie con età inferiore a 40 anni diminuisce condizionato da una diminuzione generalizzata delle giornate delle componenti OTD e OTI, maggiore per le OTD.

Per le operaie con età inferiore a 40 anni la variazione registrata dal numero di giornate è maggiore di quella registrata dal numero di operai, indice di un maggior numero di giornate pro-capite.

Rispetto al totale generale il peso delle giornate delle operaie con età inferiore a 40 anni dal 2019 al 2020 è aumentato passando dal 19,7% al 19,9%.

- Il numero di operaie straniere con età inferiore a 40 anni diminuisce condizionato da una diminuzione della componente OTD e un aumento della componente OTI. Rispetto al totale stranieri con età inferiore a 40 anni il peso delle operaie dal 2019 al 2020 è diminuito passando dal 51,9% al 49,3%.

La variazione assoluta registrata dal numero delle operaie straniere con età inferiore a 40 anni è superiore a quella registrata dal totale operaie con età inferiore a 40 anni. La variazione relativa delle prime è stata inferiore a quella fatta registrare dalle seconde, indice di sostituzione di questi rispetto alle operaie italiane.

Il numero di giornate delle operaie straniere con età inferiore a 40 anni diminuisce condizionato da una diminuzione delle giornate della componente OTD e un aumento di quelle della componente OTI. Rispetto al totale giornate degli stranieri il peso delle operaie dal 2019 al 2020 è diminuito passando dal 45,9% al 44,7%.

La variazione assoluta registrata dal numero delle giornate delle operaie straniere con età inferiore a 40 anni è superiore a quella registrata dal numero totale di giornate delle operaie con età inferiore a 40 anni. La variazione relativa delle prime è stata inferiore a quella fatta registrare dalle seconde, indice di sostituzione di queste rispetto alle operaie italiane.

Per le operaie straniere con età inferiore a 40 anni la variazione registrata dal numero di giornate è maggiore di quella registrata dal numero di operaie, indice di un maggior numero di giornate pro-capite.

- Il numero di operaie comunitarie con età inferiore a 40 anni diminuisce condizionato da una diminuzione della componente OTD e un aumento della componente OTI. Rispetto al totale comunitari il peso delle operaie comunitarie con età inferiore a 40 anni dal 2019 al 2020 è diminuito passando dal 50,2% al 47,0%.

La variazione assoluta registrata dal numero delle operaie comunitarie con età inferiore a 40 anni è superiore a quella registrata dal totale operaie straniere con età inferiore a 40 anni. La variazione relativa delle prime è stata inferiore a quella fatta registrare dalle seconde, indice di sostituzione di queste rispetto alle operaie extracomunitarie.

Il numero di giornate delle operaie comunitarie con età inferiore a 40 anni diminuisce condizionato da una diminuzione delle giornate della componente OTD e un aumento di quelle della componente OTI. Rispetto al totale giornate degli stranieri il peso delle operaie comunitarie con età inferiore a 40 anni dal 2019 al 2020 è diminuito passando dal 46,0% al 43,1%.

La variazione assoluta registrata dal numero delle giornate delle operaie comunitarie con età inferiore a 40 anni è inferiore a quella registrata dal numero di giornate delle straniere con età inferiore a 40 anni. La variazione relativa delle giornate delle prime è stata inferiore a

quella fatta registrare dalle giornate delle seconde, indice di diminuzione di questi rispetto alle operaie extracomunitarie.

Per le operaie comunitarie con età inferiore a 40 anni la variazione registrata dal numero di giornate è maggiore di quella registrata dal numero di operaie, indice di un maggior numero di giornate pro-capite.



ISBN 9788833851792

CREA | 2022

GLI OPERAI AGRICOLI IN BASILICATA - Anno 2020