



GLI OPERAI AGRICOLI IN BASILICATA

ANNO 2021

a cura di **Domenico Casella**

GLI OPERAI AGRICOLI IN BASILICATA

Anno 2021

a cura di Domenico Casella

17-BASILICATA

Dicembre 2023

Documento a cura di: Domenico Casella (CREA - Politiche e Bioeconomia)

Coordinamento editoriale e revisione bozze: Iraj Namdarian (Coordinatore Ufficio Statistica CREA - Politiche e Bioeconomia)

Coordinatore e referente tematico della banca dati: Domenico Casella

Progettazione ed elaborazione grafica e tabellare: Domenico Casella, Rosa Chiarella, Massimo Di Lonardo, Daniela Napolitano (CREA - Politiche e Bioeconomia)

Supporto editoriale: Rosa Chiarella, Massimo Di Lonardo, Daniela Napolitano

Impaginazione: Domenico Casella

Il documento è stato pubblicato nell'ambito della collaborazione dell'Ufficio di Statistica ed altri enti del SISTAN

Data: dicembre 2023

In ottemperanza a quanto previsto dal decreto legislativo 6 settembre 1989, n. 322 ed a quanto stabilito nello Statuto del CREA (nell'art. 1 comma 5.), è istituito l'Ufficio di Statistica (CREA-UdS) al quale è attribuito il compito di coordinare tutte le attività di tipo statistico svolte nei centri del CREA, oltre che garantire le relazioni con il SISTAN e con gli altri Enti e Istituzioni che svolgono attività statistica nell'ambito del Programma Statistico Nazionale (PSN).

I compiti dell'Ufficio di Statistica del CREA in base al regolamento¹ che disciplina la struttura, prevedono:

- i. Promozione e realizzazione della rilevazione, l'elaborazione, la diffusione e l'archiviazione dei dati statistici che interessano il CREA, nell'ambito del Programma Statistico Nazionale;
- ii. Fornire agli Enti appartenenti al SISTAN i dati informativi previsti dal Programma Statistico Nazionale relativi al CREA, anche in forma individuale ma non nominativa, ai fini della successiva elaborazione statistica;
- iii. Collaborazione con gli altri Enti e le altre amministrazioni per l'esecuzione delle rilevazioni previste dal Programma Statistico Nazionale;
- iv. Contribuzione alla promozione e allo sviluppo informatico a fini statistici degli archivi gestionali e delle raccolte di dati amministrativi;
- v. Attuazione dell'interconnessione ed il collegamento dei sistemi informativi del CREA con il Sistema Statistico Nazionale;
- vi. Coordinamento della partecipazione dei referenti del CREA alle attività dei Circoli di Qualità.

Per provvedere alla promozione e realizzazione delle rilevazioni, l'elaborazione, la diffusione e l'archiviazione dei dati statistici che interessano il CREA, nell'ambito del Programma Statistico Nazionale (PSN), secondo quanto stabilito nel Piano Triennale della Ricerca (PTR), ha iniziato ad elaborare i dati INPS relativi agli Operai a Tempo Indeterminato (OTI) e Determinato (OTD) agricoli dell'anno 2019 e di provvedere alla divulgazione mediante una pubblicazione "GLI OPERAI AGRICOLI IN ITALIA SECONDO I DATI INPS - Anno 2019", uscita nel Luglio 2020.

Considerato l'interesse dimostrato verso questi dati da più parti, si sta provvedendo ad elaborare e divulgare i dati a livello regionale per consentire un approfondimento sull'argomento, sicuramente utile per chi è interessato alle dinamiche del lavoro in agricoltura.

ISBN 9788833853208

¹ https://www.crea.gov.it/documents/20126/0/all_116_RegolamentoUfficioStatistica.pdf/338bc553-570e-5480-cfa3-7578fc7d46ea?t=1553499518869

VOLUMI PRESENTI NELLA SEGUENTE COLLANA

La seguente collana si compone da 21 pubblicazioni di cui una generale, relativa all'Italia e 20 pubblicazioni regionali, afferenti alle regioni italiane.

I dati in essa contenuti ed elaborati sono i dati relativi al numero di operai e alle relative giornate effettuate dagli operai a Tempo Determinato (OTD) e Indeterminato (OTI) in agricoltura, così come rilevato e comunicato dall'INPS relativi all'anno 2021².

Il titolo della pubblicazione è preceduto da un numero che è quello con cui l'ISTAT contraddistingue le regioni nelle sue pubblicazioni.

TITOLO

GLI OPERAI AGRICOLI IN ITALIA - ANNO 2021

Pubblicato

01-GLI OPERAI AGRICOLI IN PIEMONTE – ANNO 2021

02-GLI OPERAI AGRICOLI IN VALLE D'AOSTA – ANNO 2021

03-GLI OPERAI AGRICOLI IN LOMBARDIA – ANNO 2021

04-GLI OPERAI AGRICOLI IN TRENTO ALTO ADIGE – ANNO 2021

05-GLI OPERAI AGRICOLI IN VENETO – ANNO 2021

06-GLI OPERAI AGRICOLI IN FRIULI VENEZIA GIULIA – ANNO 2021

07-GLI OPERAI AGRICOLI IN LIGURIA – ANNO 2021

08-GLI OPERAI AGRICOLI IN EMILIA ROMAGNA – ANNO 2021

09-GLI OPERAI AGRICOLI IN TOSCANA – ANNO 2021

10-GLI OPERAI AGRICOLI IN UMBRIA – ANNO 2021

11-GLI OPERAI AGRICOLI IN MARCHE – ANNO 2021

12-GLI OPERAI AGRICOLI IN LAZIO – ANNO 2021

Pubblicato

13-GLI OPERAI AGRICOLI IN ABRUZZO – ANNO 2021

Pubblicato

14-GLI OPERAI AGRICOLI IN MOLISE – ANNO 2021

Pubblicato

15-GLI OPERAI AGRICOLI IN CAMPANIA – ANNO 2021

Pubblicato

16-GLI OPERAI AGRICOLI IN PUGLIA – ANNO 2021

Pubblicato

17-GLI OPERAI AGRICOLI IN BASILICATA – ANNO 2021

Pubblicato

18-GLI OPERAI AGRICOLI IN CALABRIA – ANNO 2021

Pubblicato

19-GLI OPERAI AGRICOLI IN SICILIA – ANNO 2021

Pubblicato

20-GLI OPERAI AGRICOLI IN SARDEGNA – ANNO 2021

² I dati relativi ai totali OTD e OTI potrebbero essere leggermente superiori al numero reale degli operai, poiché se una persona nel corso dello stesso anno è stato ingaggiato con entrambi i profili (OTD e OTI), risulterà conteggiato due volte.

GLI OPERAI AGRICOLI IN BASILICATA - ANNO 2021

1.	GLI OPERAI AGRICOLI TOTALI	1
1.1	Numero operai agricoli totali	1
<i>1.1.1</i>	<i>Le operaie agricole totali</i>	<i>3</i>
1.2	Numero giornate totali operai agricoli	5
<i>1.2.1</i>	<i>Le giornate totali delle operaie agricole</i>	<i>7</i>
2.	GLI OPERAI AGRICOLI STRANIERI	9
2.1	Numero operai agricoli stranieri	9
<i>2.1.1</i>	<i>Le operaie agricole straniere</i>	<i>11</i>
2.2	Numero giornate operai agricoli stranieri	13
<i>2.2.1</i>	<i>Le giornate delle operaie agricole straniere</i>	<i>15</i>
3.	GLI OPERAI AGRICOLI COMUNITARI	18
3.1	Numero operai agricoli comunitari	18
<i>3.1.1</i>	<i>Le operaie agricole comunitarie</i>	<i>20</i>
3.2	Numero giornate operai agricoli comunitari	22
<i>3.2.1</i>	<i>Le giornate delle operaie agricole comunitarie</i>	<i>24</i>
4.	NAZIONI DI PROVENIENZA	27
4.1	Principali nazioni di provenienza degli OTD agricoli stranieri	27
4.2	Principali nazioni di provenienza degli OTI agricoli stranieri	28
5.	GLI OPERAI AGRICOLI TOTALI NON AVENTI DIRITTO ALLA CONTRIBUZIONE	30
5.1	Numero OTD e OTI agricoli non aventi diritto alla contribuzione	30
<i>5.1.1</i>	<i>Le operaie agricole non aventi diritto alla contribuzione</i>	<i>32</i>
5.2	Numero giornate OTD e OTI agricoli non aventi diritto alla contribuzione	34
<i>5.2.1</i>	<i>Le giornate delle operaie agricole non aventi diritto alla contribuzione</i>	<i>36</i>
6.	GLI OPERAI AGRICOLI STRANIERI NON AVENTI DIRITTO ALLA CONTRIBUZIONE	38
6.1	Numero OTD e OTI agricoli stranieri non aventi diritto alla contribuzione	38
<i>6.1.1</i>	<i>Le operaie agricole straniere non aventi diritto alla contribuzione</i>	<i>40</i>
6.2	Numero giornate OTD e OTI agricoli stranieri non aventi diritto alla contribuzione	42
<i>6.2.1</i>	<i>Le giornate delle operaie agricole straniere non aventi diritto alla contribuzione</i>	<i>44</i>
7.	GLI OPERAI AGRICOLI COMUNITARI NON AVENTI DIRITTO ALLA CONTRIBUZIONE	46
7.1	Numero OTD e OTI agricoli comunitari non aventi diritto alla contribuzione	46
<i>7.1.1</i>	<i>Le operaie agricole comunitarie non aventi diritto alla contribuzione</i>	<i>48</i>
7.2	Numero giornate OTD e OTI agricoli comunitari non aventi diritto alla contribuzione	50
<i>7.2.1</i>	<i>Le giornate delle operaie agricole comunitarie non aventi diritto alla contribuzione</i>	<i>52</i>
8.	GLI OPERAI AGRICOLI TOTALI CON ETA' INFERIORE A 40 ANNI	55
8.1	Numero OTD e OTI agricoli con età inferiore a 40 anni	55
<i>8.1.1</i>	<i>Le operaie agricole con età inferiore a 40 anni</i>	<i>57</i>
8.2	Numero giornate OTD e OTI agricoli con età inferiore a 40 anni	59
<i>8.2.1</i>	<i>Le giornate delle operaie agricole con età inferiore a 40 anni</i>	<i>61</i>
9.	GLI OPERAI AGRICOLI STRANIERI CON ETA' INFERIORE A 40 ANNI	64
9.1	Numero OTD e OTI agricoli stranieri con età inferiore a 40 anni	64
<i>9.1.1</i>	<i>Le operaie agricole straniere con età inferiore a 40 anni</i>	<i>66</i>

9.2	Numero giornate OTD e OTI agricoli stranieri con età inferiore a 40 anni	68
<i>9.2.1</i>	<i>Le giornate delle operaie agricole straniere con età inferiore a 40 anni</i>	<i>70</i>
10.	GLI OPERAI AGRICOLI COMUNITARI CON ETA' INFERIORE A 40 ANNI	73
10.1	Numero OTD e OTI agricoli comunitari con età inferiore a 40 anni	73
<i>10.1.1</i>	<i>Le operaie agricole comunitarie con età inferiore a 40 anni</i>	<i>75</i>
10.2	Numero giornate OTD agricoli comunitari con età inferiore a 40 anni	77
<i>10.2.1</i>	<i>Le giornate delle operaie agricole comunitarie con età inferiore a 40 anni</i>	<i>79</i>
11	CONSIDERAZIONI CONCLUSIVE	82
11.1	Gli operai agricoli	82
11.2	Le operaie agricole	83
11.3	Gli operai agricoli non aventi diritto alla contribuzione	84
11.4	Le operaie agricole non aventi diritto alla contribuzione	85
11.5	Gli operai agricoli minori di 40 anni	86
11.6	Le operaie agricole minori di 40 anni	87

1. GLI OPERAI AGRICOLI TOTALI

1.1 Numero operai agricoli totali

Analizzando i dati dell'INPS relativi agli operai agricoli totali (Tab. 1), dalle varie informazioni rilevate ed elaborate è possibile individuare lo sviluppo del fenomeno, sia dal punto di vista del numero di persone coinvolte, che del numero di giornate di lavoro effettuate, oltre ad una serie di altri indicatori degni di rilievo.

Tab. 01 - Numero OTD e OTI e relative giornate - Anni 2020 e 2021

Zone	Numero					
	2020			2021		
	OTI	OTD	TOTALE	OTI	OTD	TOTALE
Potenza	264	9.906	10.170	289	9.845	10.134
Matera	300	10.989	11.289	292	10.934	11.226
Basilicata	564	20.895	21.459	581	20.779	21.360
ITALIA	105.898	932.564	1.038.462	108.547	918.963	1.027.510

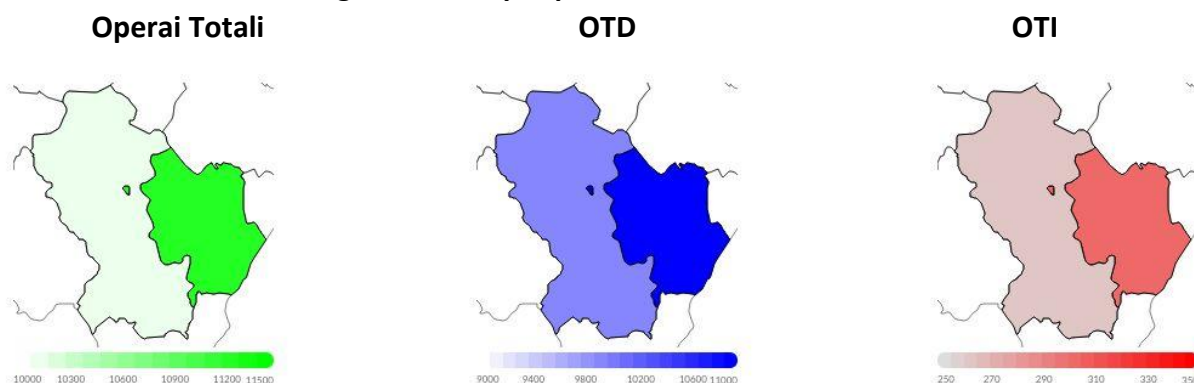
Zone	Giornate					
	2020			2021		
	OTI	OTD	TOTALE	OTI	OTD	TOTALE
Potenza	52.225	1.005.491	1.057.716	63.708	1.045.000	1.108.708
Matera	57.092	1.202.578	1.259.670	70.216	1.249.878	1.320.094
Basilicata	109.317	2.208.069	2.317.386	133.924	2.294.878	2.428.802
ITALIA	25.899.452	82.582.776	108.482.228	27.542.454	87.135.930	114.678.384

Fonte: elaborazioni su dati INPS

Dal 2020 al 2021 il numero degli operai agricoli in Basilicata è diminuito di 99 unità, condizionato da una diminuzione del numero di Operai a Tempo Determinato (OTD) e da un aumento del numero di Operai a Tempo Indeterminato (OTI), assestandosi a 21.360 unità.

In dettaglio il numero di operai agricoli in Basilicata è stato per la componente OTI di 581 unità; e di 20.779 per la componente OTD.

Fig. 1 – Numero OTD e OTI agricoli totali per provincia - Anno 2021

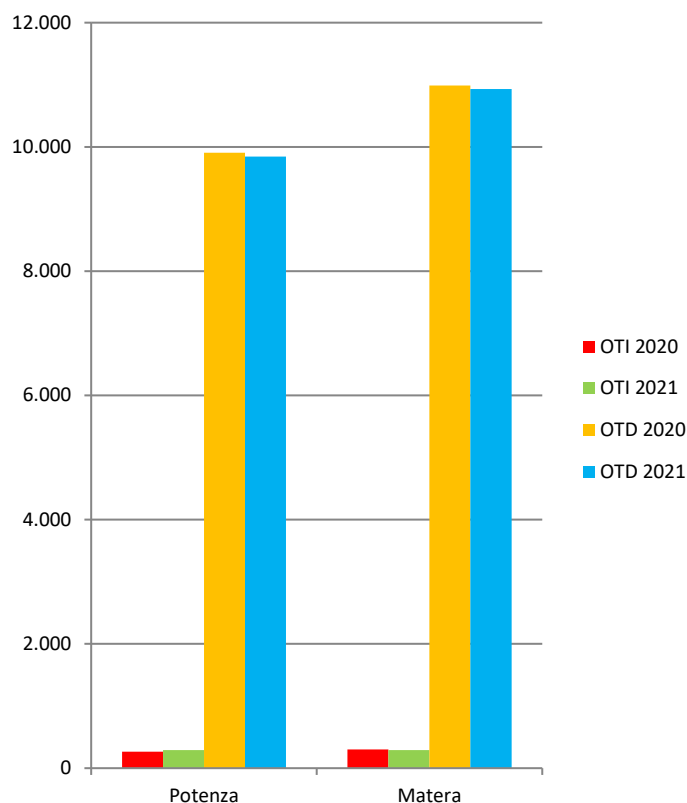


Fonte: elaborazioni su dati INPS

Le già suddette variazioni sono state condizionate da una diminuzione generalizzata degli operai agricoli in 2 delle 2 province, con una diminuzione registrata in 2 province per gli OTD e in 1 provincia per gli OTI (Fig. 1 e Fig. 2).

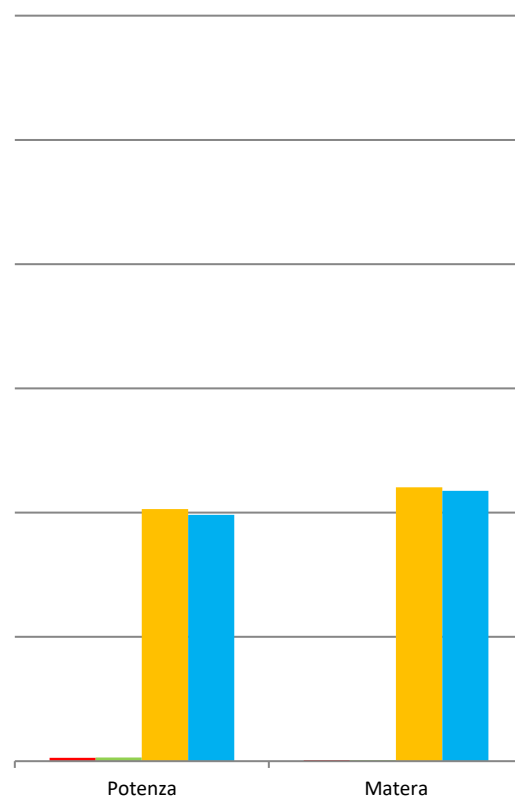
In percentuale la diminuzione registrata dal 2020 al 2021 è stata dello 0,5% sul totale degli operai agricoli; dello 0,6% per la componente OTD mentre per gli OTI si è registrato un aumento del 3,0%.

Fig. 2 – Numero OTD e OTI agricoli totali – Anni 2020 e 2021



Fonte: elaborazioni su dati INPS

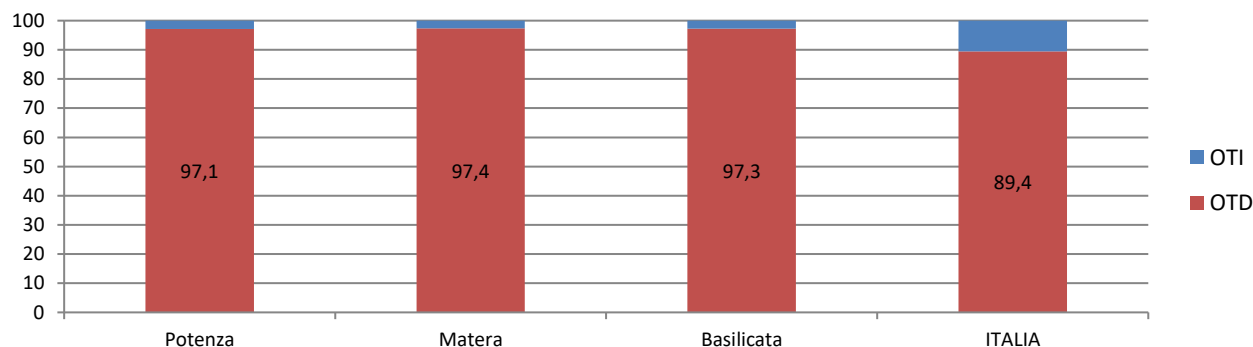
Fig. 3 – Numero OTD e OTI agricoli totali - Femmine – Anni 2020 e 2021



Fonte: elaborazioni su dati INPS

A seguito delle summenzionate variazioni il peso della componente OTD totale a livello regionale è passato dal 97,4% al 97,3%, con pesi registrati nelle varie province oscillanti dal 97,1% di Potenza al 97,4% di Matera. Queste variazioni, a Potenza hanno fatto diminuire il peso della componente OTD totale a vantaggio della componente OTI totale (Fig. 4).

Fig. 4 – Ripartizione percentuale degli OTD e OTI agricoli totali nelle varie zone – Anno 2021

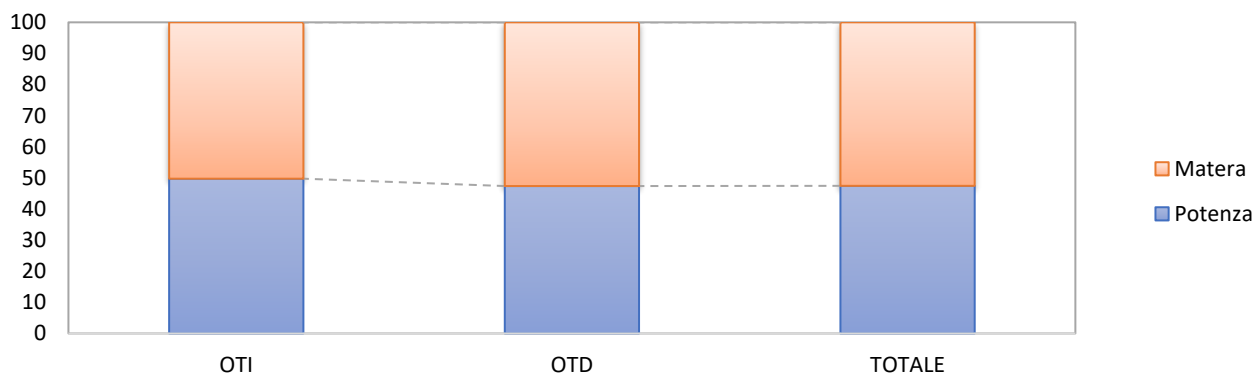


Fonte: elaborazioni su dati INPS

Analizzando la distribuzione degli operai agricoli a livello provinciale, il peso della provincia di Potenza è diminuito per gli OTD; il peso della provincia di Matera è diminuito per gli OTI. A seguito delle succitate variazioni la provincia di Matera ha visto diminuire il peso degli operai agricoli totali.

Matera concentra il 52,6% degli OTD agricoli totali e poi, in ordine di grandezza, Potenza. Per gli OTI agricoli totali, il 50,3% è impiegato a Matera, e in successione Potenza. I pesi degli OTD e OTI agricoli totali hanno portato a concentrare il 52,6% degli operai agricoli totali a Matera, e a seguire Potenza (Fig. 5).

Fig. 5 – Ripartizione percentuale del numero operai agricoli totali per provincia e tipo di contratto – Anno 2021



Fonte: elaborazioni su dati INPS

1.1.1 Le operaie agricole totali

Dal 2020 al 2021 il numero delle operaie agricole in Basilicata è diminuito di 147 unità, condizionato da una diminuzione del numero della componente OTD e da un aumento del numero della componente OTI, assestandosi a 8.393 unità, pari al 39,3% del numero degli operai agricoli totali; peso diminuito dello 0,5% rispetto al 2020 (Tab. 2).

In dettaglio il numero delle operaie agricole in Basilicata è stato per la componente OTI di 78, pari al 13,4% degli OTI agricoli totali, peso cresciuto dello 0,3% rispetto al 2020; e di 8.315 per la componente OTD, pari al 40% degli OTD agricoli totali, peso diminuito dello 0,5% rispetto al 2020.

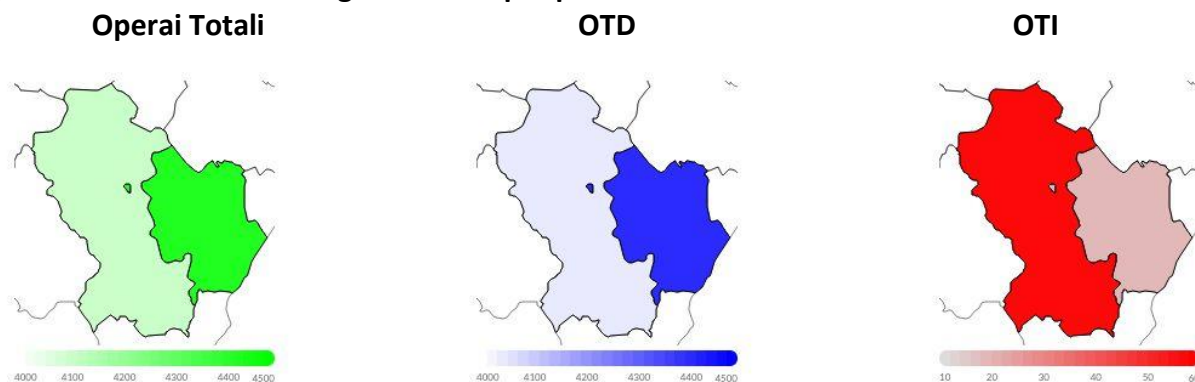
Tab. 02 - Numero OTD e OTI totali e relative giornate – Femmine - Anni 2020 e 2021

Zone	Numero					
	2020			2021		
	OTI	OTD	TOTALE	OTI	OTD	TOTALE
Potenza	56	4.058	4.114	60	3.966	4.026
Matera	18	4.408	4.426	18	4.349	4.367
Basilicata	74	8.466	8.540	78	8.315	8.393
ITALIA	15.127	314.178	329.305	15.624	310.242	325.866
Zone	Giornate					
	2020			2021		
	OTI	OTD	TOTALE	OTI	OTD	TOTALE
Potenza	11.254	464.967	476.221	13.184	465.550	478.734
Matera	2.170	495.042	497.212	2.817	503.149	505.966
Basilicata	13.424	960.009	973.433	16.001	968.699	984.700
ITALIA	3.504.937	26.887.665	30.392.602	3.762.976	28.099.204	31.862.180

Fonte: elaborazioni su dati INPS

Le sopraccennate variazioni sono state condizionate da una diminuzione generalizzata del numero delle operaie agricole in 2 delle 2 province, con una diminuzione registrata nelle 2 province per le OTD e in 0 province per le OTI (Fig. 3 e Fig. 6).

Fig. 6 – Numero OTD e OTI agricoli totali per provincia - Femmine - Anno 2021

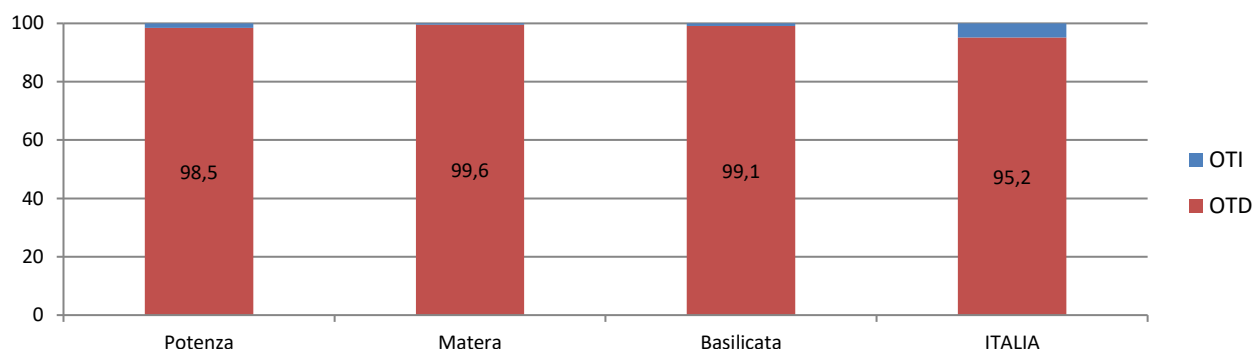


Fonte: elaborazioni su dati INPS

In percentuale la diminuzione registrata dal 2020 al 2021 è stata dell'1,7% sul totale delle operaie agricole; dell'1,8% per la componente OTD mentre per le OTI si è registrato un aumento del 5,4%.

A seguito delle suddette variazioni il peso della componente OTD a livello regionale è passato dal 99,13% al 99,1%, con pesi registrati nelle varie province oscillanti dal 98,5% di Potenza al 99,6% di Matera. Queste variazioni, in tutte le province hanno fatto diminuire il peso della componente OTD totale a vantaggio della componente OTI totale (Fig. 7).

Fig. 7 – Ripartizione percentuale degli OTD e OTI agricoli totali nelle varie zone - Femmine - Anno 2021

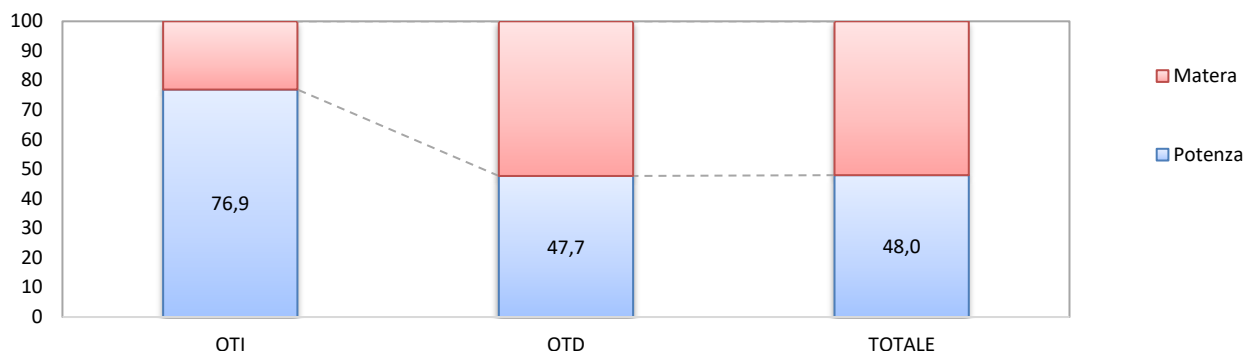


Fonte: elaborazioni su dati INPS

Analizzando la distribuzione delle operaie agricole a livello provinciale, il peso della provincia di Potenza è diminuito per le OTD; il peso della provincia di Matera è diminuito per le OTI. A seguito delle summenzionate variazioni la provincia di Potenza ha visto diminuire il peso delle operaie agricole totali.

Matera concentra il 52,3% delle OTD agricole totali, e poi, in ordine di grandezza, Potenza. Per le OTI agricole totali, invece, il 76,9% è impiegato a Potenza, e in successione Matera. I pesi delle OTD e OTI agricole totali hanno portato a concentrare il 52,0% delle operaie agricole totali a Matera, e a seguire Potenza (Fig. 8).

Fig. 8 – Ripartizione percentuale numero operai agricoli totali per provincia e tipo di contratto – Femmine - Anno 2021



Fonte: elaborazioni su dati INPS

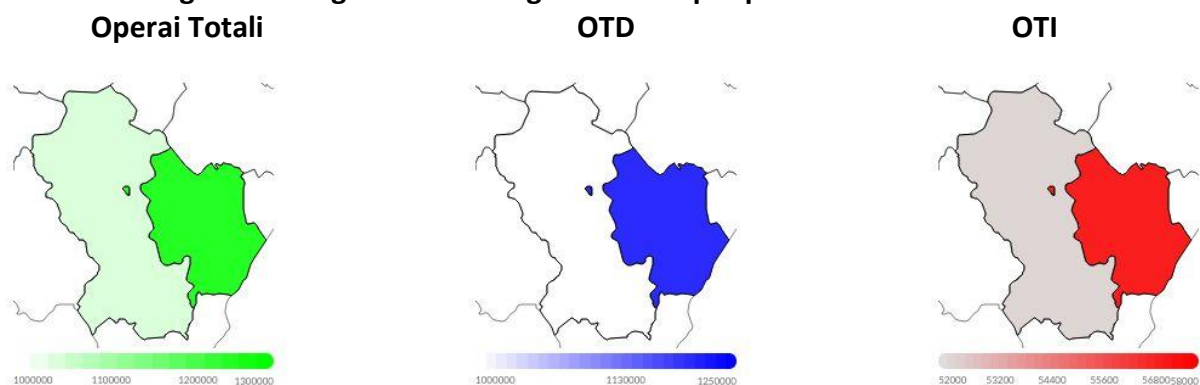
1.2 Numero giornate totali operai agricoli

Dal 2020 al 2021 il numero delle giornate degli operai agricoli in Basilicata è aumentato di 111.416 unità, condizionato da un aumento del numero delle giornate della componente OTD e da un aumento del numero delle giornate della componente OTI, assestandosi a 2.428.802 unità (Tab. 1).

In dettaglio il numero di giornate degli operai agricoli in Basilicata è stato per la componente OTI di 133.924 e di 2.294.878 per la componente OTD.

Le succitate variazioni sono state condizionate da un aumento generalizzato delle giornate degli operai agricoli in 2 delle 2 province, con un aumento registrato nelle 2 province sia per gli OTD che per gli OTI (Fig. 9 e Fig. 10).

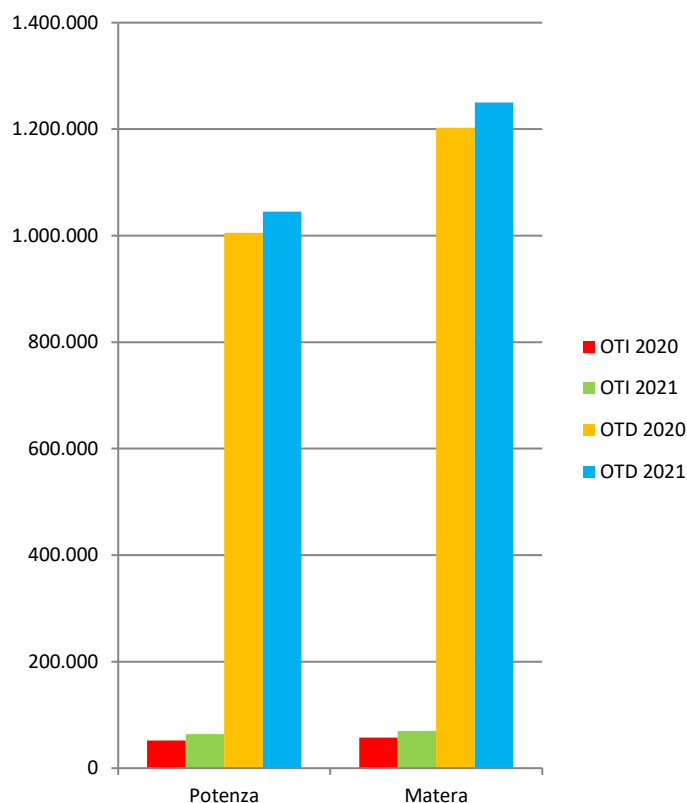
Fig. 9 – Numero giornate degli OTD e OTI agricoli totali per provincia - Anno 2021



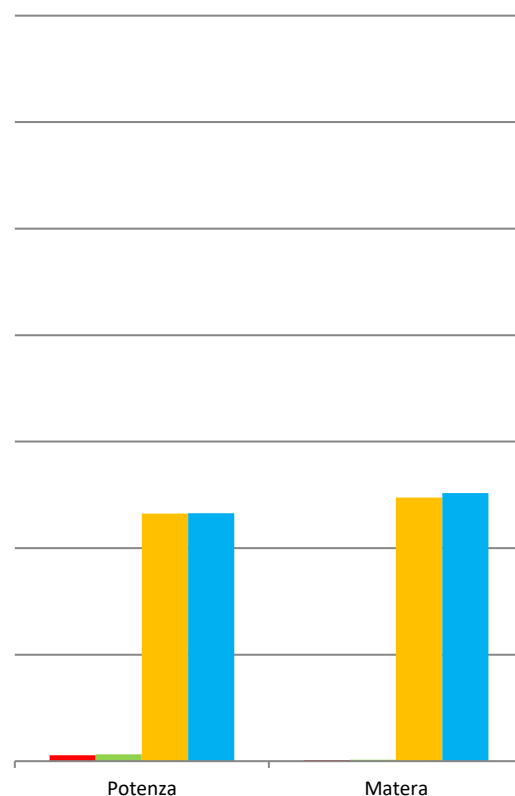
Fonte: elaborazioni su dati INPS

In percentuale l'aumento registrato dal 2020 al 2021 è stato del 4,8% sul totale delle giornate effettuate dagli operai agricoli; del 3,9% per la componente OTD e del 22,5% per la componente OTI.

Fig. 10 – Numero giornate OTD e OTI agricoli totali - Anni 2020 e 2021 - **Fig. 11 – Numero giornate OTD e OTI agricoli totali - Femmine - Anni 2020 e 2021**



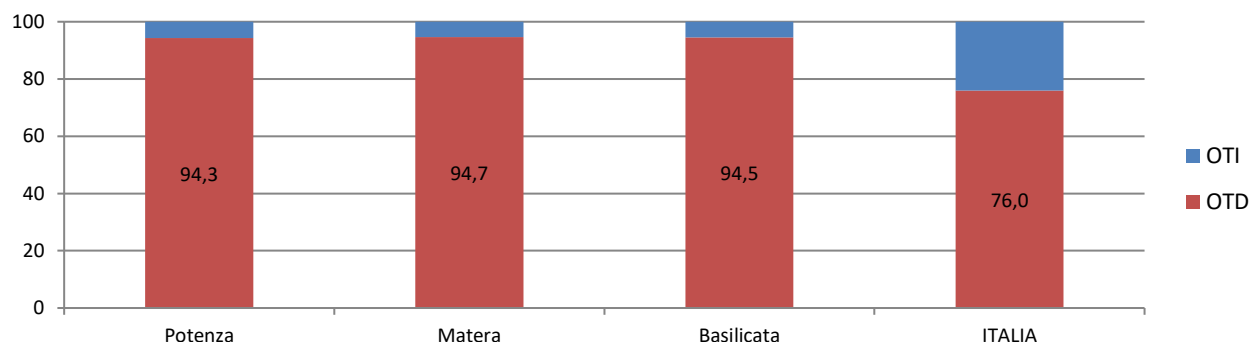
Fonte: elaborazioni su dati INPS



Fonte: elaborazioni su dati INPS

A seguito delle sopraccennate variazioni il peso delle giornate della componente OTD totale a livello regionale è passato dal 95,3% al 94,5%, con pesi registrati nelle varie province oscillanti dal 94,3% di Potenza al 94,7% di Matera. Queste variazioni, in tutte le province hanno fatto diminuire il peso delle giornate della componente OTD totale a vantaggio della componente OTI totale (Fig. 12).

Fig. 12 – Ripartizione percentuale delle giornate totali degli OTD e OTI agricoli nelle varie zone - Anno 2021



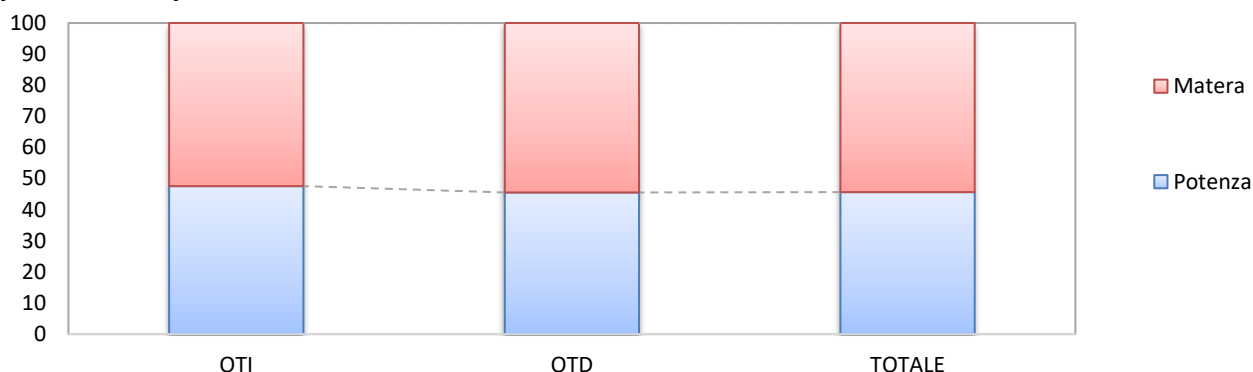
Fonte: elaborazioni su dati INPS

Analizzando la distribuzione delle giornate degli operai agricoli a livello provinciale, il peso della provincia di Potenza è diminuito per il numero di giornate degli OTD; il peso della provincia di Matera

è aumentato per il numero di giornate degli OTI. A seguito delle suddette variazioni la provincia di Potenza ha visto aumentare il peso del numero delle giornate degli operai agricoli totali.

Matera concentra il 54,5% delle giornate degli OTD agricoli totali, e poi, in ordine di grandezza, Potenza. Per le giornate degli OTI agricoli, il 52,4% è impiegato a Matera, e in successione Potenza. I pesi delle giornate degli OTD e OTI agricoli totali hanno portato a concentrare il 54,4% delle giornate degli operai agricoli totali a Matera, e a seguire Potenza (Fig. 13).

Fig. 13 – Ripartizione percentuale del numero di giornate totali degli operai agricoli per provincia e tipo di contratto - Anno 2021



Fonte: elaborazioni su dati INPS

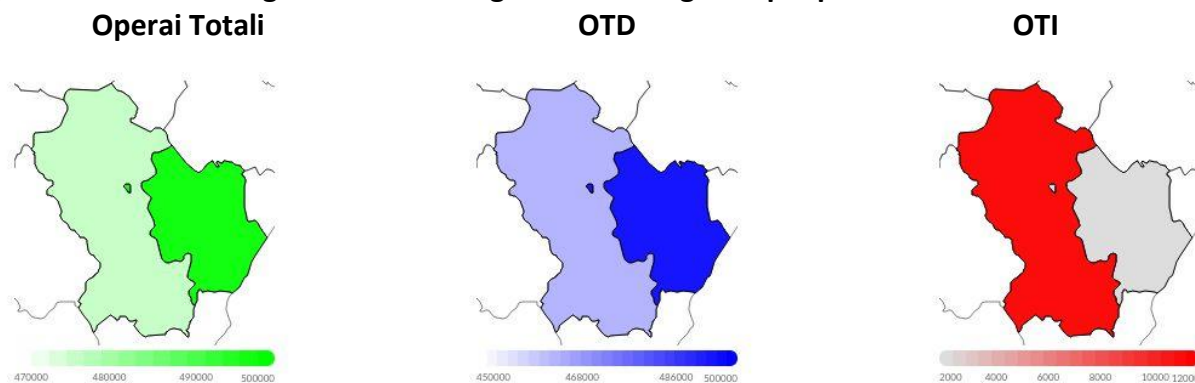
1.2.1 Le giornate totali delle operaie agricole

Dal 2020 al 2021 il numero di giornate delle operaie agricole in Basilicata è aumentato di 11.267 unità, condizionato da un aumento delle giornate della componente OTD e da un aumento delle giornate della componente OTI, assestandosi a 984.700 unità (Tab. 2).

In dettaglio in Basilicata il numero di giornate delle operaie è stato per la componente OTI di 16.001 e di 968.699 per la componente OTD.

Le summenzionate variazioni sono state condizionate da un aumento generalizzato delle giornate delle operaie agricole in 2 delle 2 province, con un aumento registrato nelle 2 province sia per le OTD che per le OTI (Fig. 11 e Fig. 14).

Fig. 14 – Numero delle giornate totali degli OTD e OTI agricoli per provincia - Femmine - Anno 2021

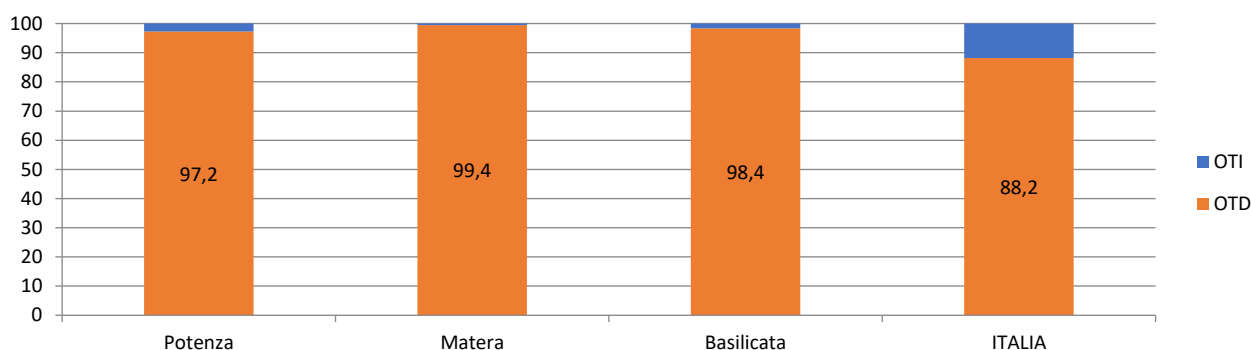


Fonte: elaborazioni su dati INPS

In percentuale l'aumento registrato dal 2020 al 2021 è stato dell'1,2% sul totale delle giornate effettuate dalle operaie agricole; dello 0,9% per la componente OTD e del 19,2% per la componente OTI.

A seguito delle succitate variazioni il peso delle giornate della componente OTD agricola a livello regionale è passato dal 98,6% al 98,4%, con pesi registrati nelle varie province oscillanti dal 97,2% di Potenza al 99,4% di Matera. Queste variazioni, in tutte le province hanno fatto diminuire il peso delle giornate della componente OTD totale a vantaggio della componente OTI totale (Fig. 15).

Fig. 15 – Ripartizione percentuale delle giornate totali degli OTD e OTI agricoli nelle varie zone - Femmine - Anno 2021

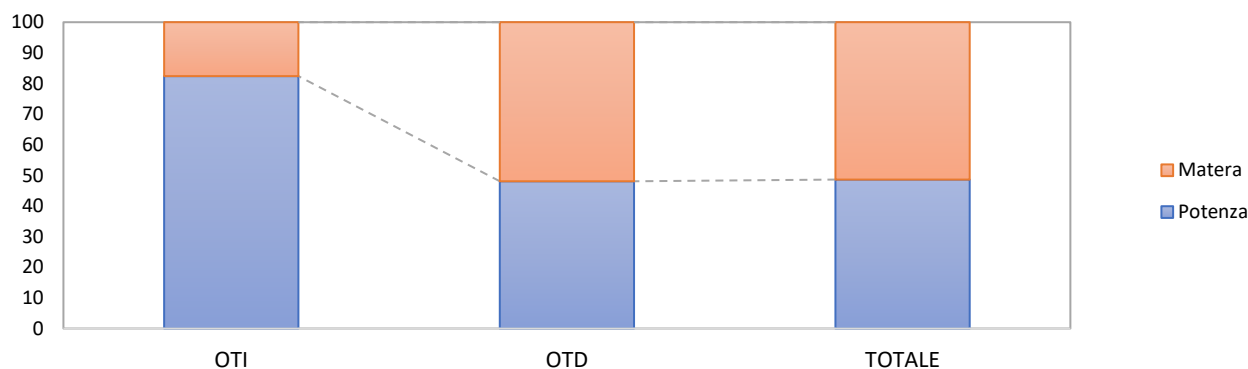


Fonte: elaborazioni su dati INPS

Analizzando la distribuzione delle giornate delle operaie agricole a livello provinciale, il peso della provincia di Potenza è diminuito per il numero di giornate delle OTD; il peso della provincia di Matera è aumentato per il numero di giornate delle OTI. A seguito delle sopraccennate variazioni la provincia di Matera ha visto aumentare il peso del numero delle giornate delle operaie agricole totali.

Matera concentra il 51,9% delle giornate delle OTD agricoli totali, e poi, in ordine di grandezza, Potenza. Per le giornate delle OTI agricoli, invece, l'82,4% è impiegato a Potenza, e in successione Matera. I pesi delle giornate delle OTD e OTI agricoli totali hanno portato a concentrare il 51,4% delle giornate delle operaie agricole totali a Matera, e a seguire Potenza (Fig. 16).

Fig. 16 – Ripartizione percentuale del numero delle giornate degli operai agricoli per provincia e tipo di contratto - Femmine - Anno 2021



Fonte: elaborazioni su dati INPS

2. GLI OPERAI AGRICOLI STRANIERI

2.1 Numero operai agricoli stranieri

Analizzando i dati dell'INPS relativi agli operai agricoli stranieri (Tab. 3), dalle varie informazioni rilevate ed elaborate è possibile individuare lo sviluppo del fenomeno, sia dal punto di vista del numero di persone coinvolte, che del numero di giornate di lavoro effettuate, oltre ad una serie di altri indicatori degni di rilievo.

Tab. 03 - Numero OTD e OTI stranieri e relative giornate - Anni 2020 e 2021

Zone	Numero					
	2020			2021		
	OTI	OTD	TOTALE	OTI	OTD	TOTALE
Potenza	63	2.477	2.540	75	2.483	2.558
Matera	30	3.774	3.804	24	3.877	3.901
Basilicata	93	6.251	6.344	99	6.360	6.459
ITALIA	25.085	333.246	358.331	26.424	334.933	361.357

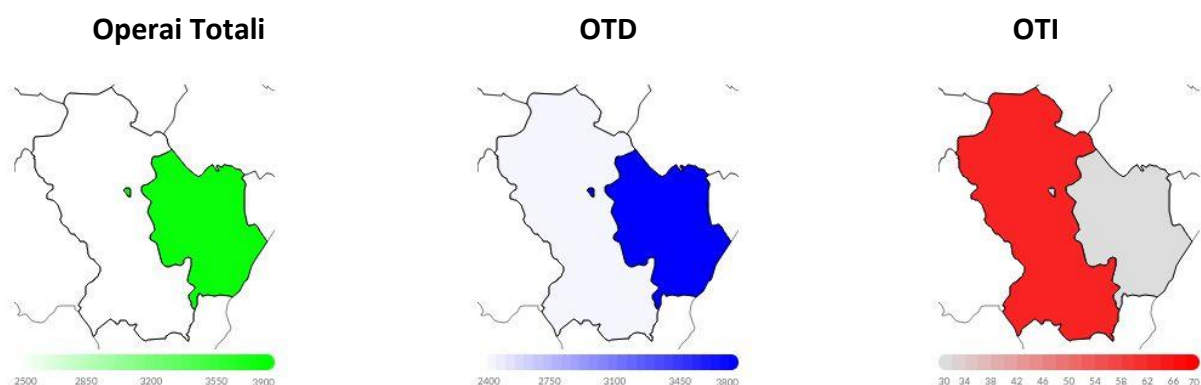
Zone	Giornate					
	2020			2021		
	OTI	OTD	TOTALE	OTI	OTD	TOTALE
Potenza	9.605	206.290	215.895	12.502	223.843	236.345
Matera	1.932	410.384	412.316	2.443	439.055	441.498
Basilicata	11.537	616.674	628.211	14.945	662.898	677.843
ITALIA	5.962.294	29.072.508	35.034.802	6.448.458	31.597.024	38.045.482

Fonte: elaborazioni su dati INPS

Dal 2020 al 2021 il numero degli operai agricoli stranieri in Basilicata è aumentato di 115 unità, condizionato da un aumento del numero della componente OTD e da un aumento del numero della componente OTI, assestandosi a 6.459 unità, pari al 30,2% del numero degli operai agricoli totali; peso cresciuto dello 0,7% rispetto al 2020.

In dettaglio il numero di operai agricoli stranieri in Basilicata è stato per la componente OTI di 99, pari al 17,0% degli OTI agricoli totali, peso cresciuto dello 0,6% rispetto al 2020; e di 6.360 per la componente OTD, pari al 30,6% degli OTD agricoli totali, peso cresciuto dello 0,7% rispetto al 2020.

Fig. 17 – Numero OTD e OTI agricoli stranieri, per provincia - Anno 2021

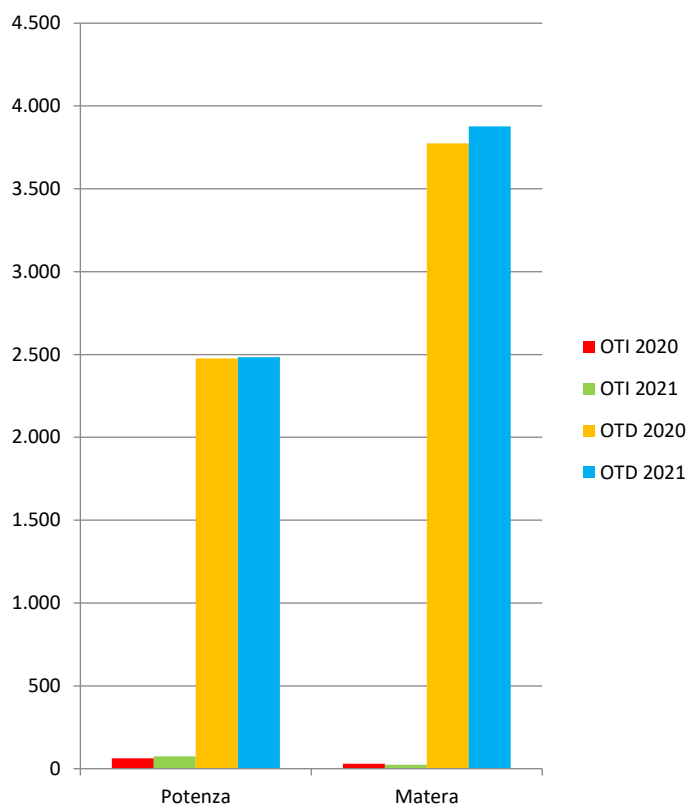


Fonte: elaborazioni su dati INPS

Le suddette variazioni sono state condizionate da un aumento generalizzato degli operai agricoli stranieri in 2 delle 2 province, con un aumento registrato in 2 province per gli OTD e in 1 provincia per gli OTI (Fig. 17 e Fig. 18).

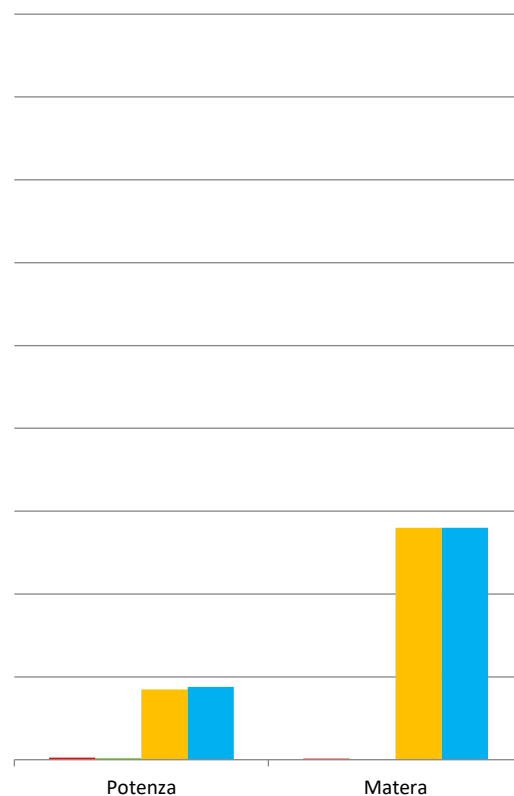
In percentuale l'aumento registrato dal 2020 al 2021 è stato dell'1,8% sul totale degli operai agricoli stranieri; dell'1,7% per la componente OTD e del 6,5% per la componente OTI.

Fig. 18 – Numero OTD e OTI agricoli stranieri - Anni 2020 e 2021



Fonte: elaborazioni su dati INPS

Fig. 19 – Numero OTD e OTI agricoli stranieri - Femmine - Anni 2020 e 2021



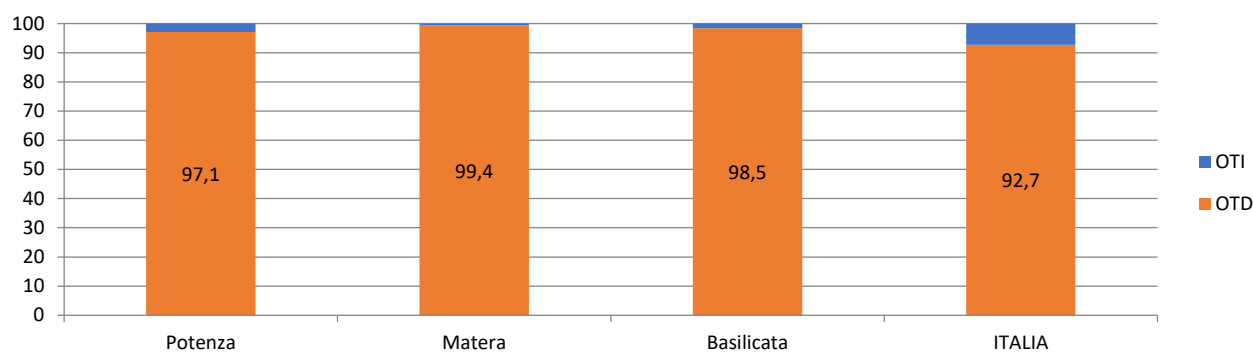
Fonte: elaborazioni su dati INPS

A seguito delle summenzionate variazioni il peso della componente OTD straniera a livello regionale è passato dal 98,53% al 98,5%, con pesi registrati nelle varie province oscillanti dal 97,1% di Potenza al 99,4% di Matera. Queste variazioni, a Potenza hanno fatto diminuire il peso della componente OTD straniera a vantaggio della componente OTI straniera (Fig. 20).

Analizzando la distribuzione degli operai agricoli stranieri a livello provinciale, il peso della provincia di Potenza è diminuito per gli OTD stranieri; il peso della provincia di Matera è diminuito per gli OTI stranieri. A seguito delle succitate variazioni la provincia di Potenza ha visto diminuire il peso degli operai agricoli stranieri totali.

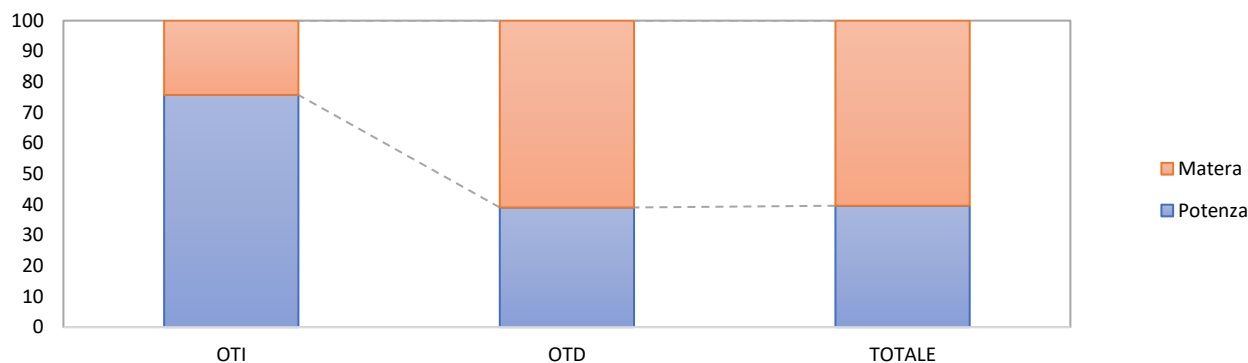
Matera concentra il 61,0% degli OTD agricoli stranieri, e poi, in ordine di grandezza, Potenza. Per gli OTI agricoli stranieri, invece, il 75,8% è impiegato a Potenza, e in successione Matera. I pesi degli OTD e OTI agricoli stranieri hanno portato a concentrare il 60,4% degli operai agricoli stranieri totali a Matera, e a seguire Potenza (Fig. 21).

Fig. 20 – Ripartizione percentuale degli OTD e OTI agricoli stranieri nelle varie zone - Anno 2021



Fonte: elaborazioni su dati INPS

Fig. 21 – Ripartizione percentuale numero operai agricoli stranieri per provincia e tipo di contratto - Anno 2021



Fonte: elaborazioni su dati INPS

2.1.1 Le operaie agricole straniere

Dal 2020 al 2021 il numero delle operaie agricole straniere in Basilicata è aumentato di 8 unità, condizionato da un aumento del numero della componente OTD e da una diminuzione del numero della componente OTI, assestandosi a 1.853 unità, pari al 22,1% del numero delle operaie agricole totali; peso cresciuto dello 0,5% rispetto al 2020 (Tab. 4).

Tab. 04 - Numero OTD e OTI agricoli stranieri e relative giornate – Femmine - Anni 2020 e 2021

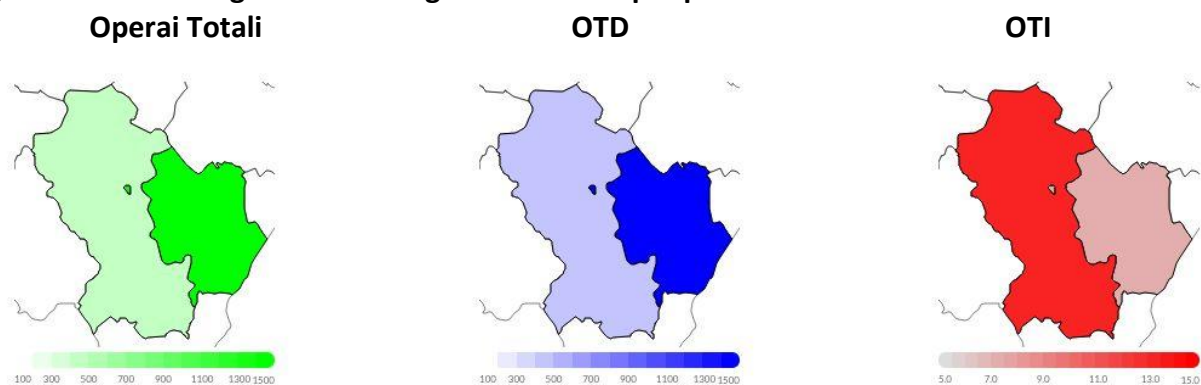
Zone	Numero					
	2020			2021		
	OTI	OTD	TOTALE	OTI	OTD	TOTALE
Potenza	13	425	438	11	439	450
Matera	7	1.400	1.407	3	1.400	1.403
Basilicata	20	1.825	1.845	14	1.839	1.853
ITALIA	3.132	84.579	87.711	3.311	84.536	87.847
Zone	Giornate					
	2020			2021		
	OTI	OTD	TOTALE	OTI	OTD	TOTALE
Potenza	2.121	39.311	41.432	2.351	41.809	44.160
Matera	382	151.607	151.989	263	154.965	155.228
Basilicata	2.503	190.918	193.421	2.614	196.774	199.388
ITALIA	695.242	7.221.914	7.917.156	764.562	7.691.802	8.456.364

Fonte: elaborazioni su dati INPS

In dettaglio il numero delle operaie agricole straniere in Basilicata è stato per la componente OTI di 14, pari al 17,9% delle OTI agricole totali, peso diminuito del 9,1% rispetto al 2020; e di 1.839 per la componente OTD, pari al 22,1% delle OTD agricole totali, peso cresciuto dello 0,6% rispetto al 2020.

Le sopraccennate variazioni sono state condizionate da una diminuzione generalizzata del numero delle operaie agricole straniere in 1 delle 2 province, con una diminuzione registrata in 0 province per le OTD e in 2 province per le OTI (Fig. 19 e Fig. 22).

Fig. 22 – Numero degli OTD e OTI agricoli stranieri per provincia - Femmine - Anno 2021



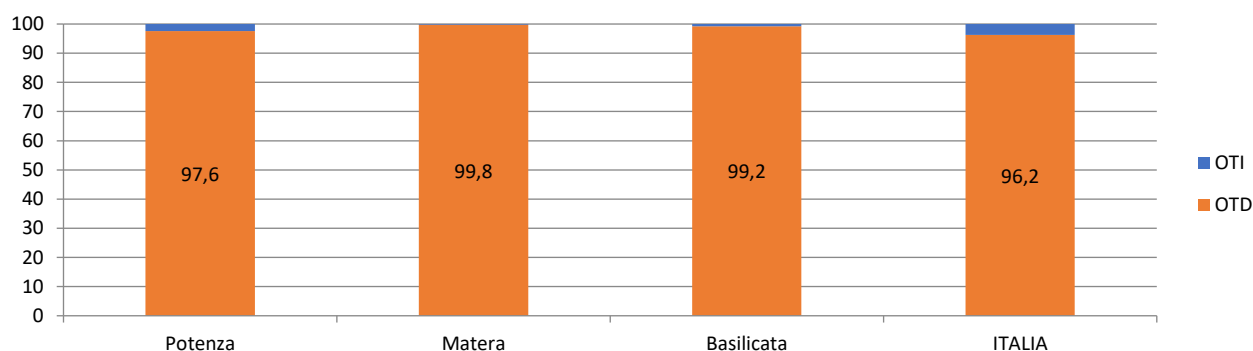
Fonte: elaborazioni su dati INPS

In percentuale l'aumento registrato dal 2020 al 2021 è stato dello 0,4% sul totale delle operaie agricole straniere; dello 0,8% per la componente OTD mentre per gli OTI si è registrata una diminuzione del 30,0%.

A seguito delle suddette variazioni il peso della componente OTD straniera a livello regionale è passato dal 98,9% al 99,2%, con pesi registrati nelle varie province oscillanti dal 97,6% di Potenza al 99,8% di Matera. Queste variazioni, in tutte le province hanno fatto aumentare il peso della componente OTD straniera a svantaggio della componente OTI straniera (Fig. 23).

Analizzando la distribuzione delle operaie agricole straniere a livello provinciale, il peso della provincia di Matera è diminuito per le OTD e le OTI straniere. A seguito delle summenzionate variazioni la provincia di Matera ha visto diminuire il peso delle operaie agricole straniere totali.

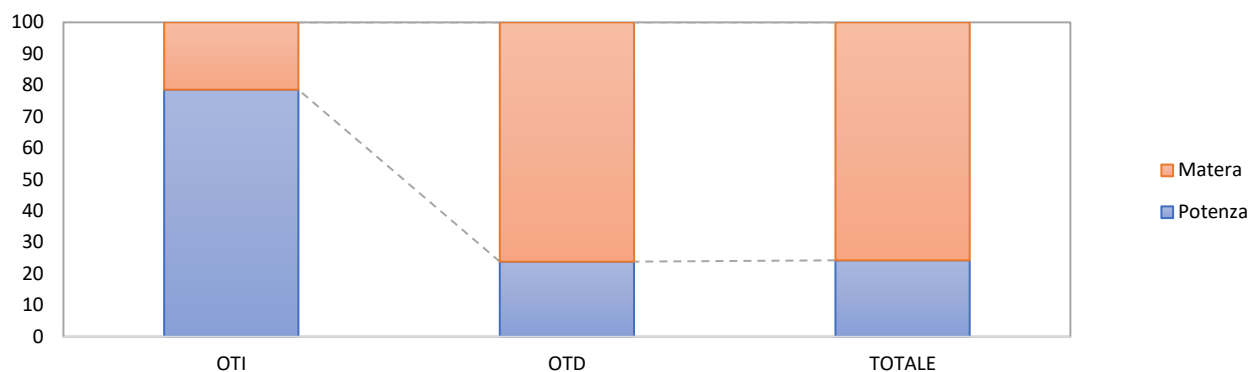
Fig. 23 – Ripartizione percentuale degli OTD e OTI agricoli stranieri nelle varie zone - Femmine - Anno 2021



Fonte: elaborazioni su dati INPS

Matera concentra il 76,1% delle OTD agricole straniere, e poi, in ordine di grandezza, Potenza. Per le OTI agricole straniere, invece, il 78,6% è impiegato a Potenza, e in successione Matera. I pesi delle OTD e OTI agricole straniere hanno portato a concentrare il 75,7% delle operaie agricole straniere totali a Matera, e a seguire Potenza (Fig. 24).

Fig. 24 – Ripartizione percentuale del numero degli operai agricoli stranieri per provincia e tipo di contratto – Femmine - Anno 2021

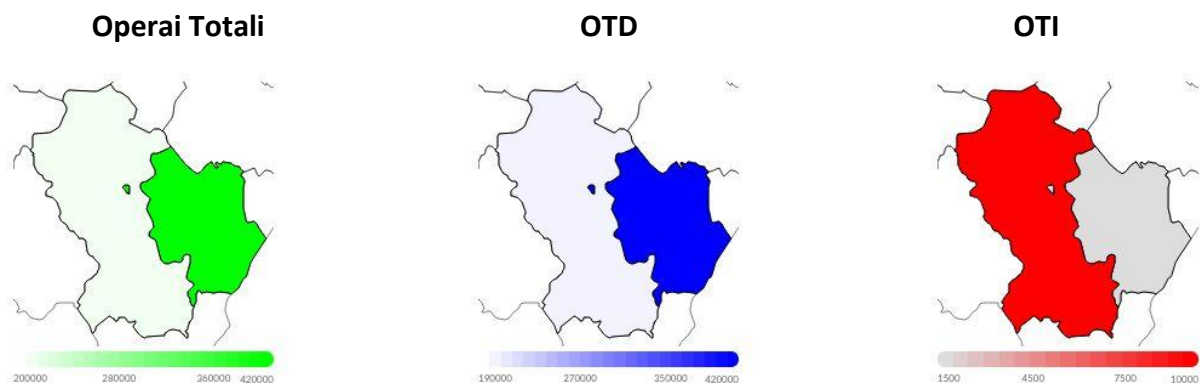


Fonte: elaborazioni su dati INPS

2.2 Numero giornate operai agricoli stranieri

Dal 2020 al 2021 il numero di giornate degli operai agricoli stranieri in Basilicata è aumentato di 49.632 unità, condizionato da un aumento delle giornate della componente OTD e da un aumento delle giornate della componente OTI, assestandosi a 677.843 unità, pari al 27,9% delle giornate degli operai agricoli totali; peso cresciuto dello 0,8% rispetto al 2020 (Tab. 3).

Fig. 25 – Numero giornate OTD e OTI agricoli stranieri per provincia - Anno 2021



Fonte: elaborazioni su dati INPS

In dettaglio il numero di giornate degli operai agricoli stranieri in Basilicata è stato per la componente OTI di 14.945, pari all'11,2% delle giornate degli OTI agricoli totali, peso cresciuto dello 0,6% rispetto al 2020, e di 662.898 per la componente OTD, pari al 28,9% delle giornate degli OTD agricoli totali, peso cresciuto dell'1,0% rispetto al 2020.

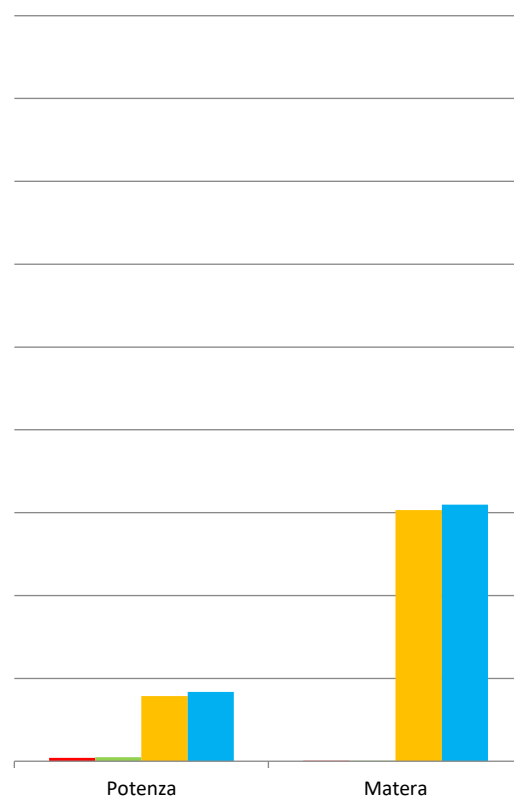
Le succitate variazioni sono state condizionate da un aumento generalizzato delle giornate degli operai agricoli stranieri in 2 delle 2 province, con un aumento registrato nelle 2 province sia per gli OTD che per gli OTI (Fig. 25 e Fig. 26).

Fig. 26 – Numero giornate agricoli stranieri OTD e OTI - Anni 2020 e 2021



Fonte: elaborazioni su dati INPS

Fig. 27 – Numero giornate agricoli stranieri OTD e OTI - Femmine - Anni 2020 e 2021



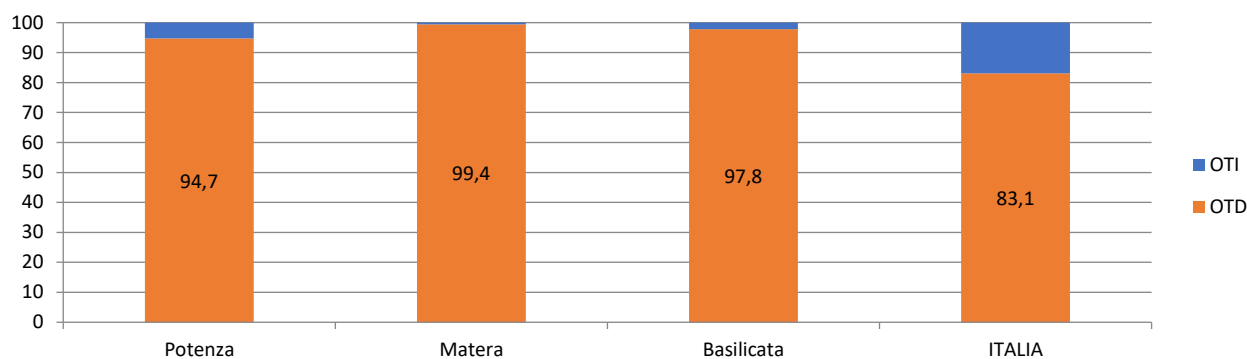
Fonte: elaborazioni su dati INPS

In percentuale l'aumento registrato dal 2020 al 2021 è stato del 7,9% sul totale delle giornate effettuate dagli operai agricoli stranieri; del 7,5% per la componente OTD e del 29,5% per la componente OTI.

A seguito delle sopraccennate variazioni il peso delle giornate della componente OTD straniera a livello regionale è passato dal 98,2% al 97,8%, con pesi registrati nelle varie province oscillanti dal 94,7% di Potenza al 99,4% di Matera. Queste variazioni, in tutte le province hanno fatto diminuire il peso delle giornate della componente OTD straniera a vantaggio della componente OTI straniera (Fig. 28).

Analizzando la distribuzione delle giornate degli operai agricoli stranieri a livello provinciale, il peso della provincia di Matera è diminuito per il numero di giornate degli OTD stranieri; il peso della provincia di Potenza è aumentato per il numero di giornate degli OTI stranieri. A seguito delle suddette variazioni la provincia di Potenza ha visto aumentare il peso del numero delle giornate degli operai agricoli stranieri totali.

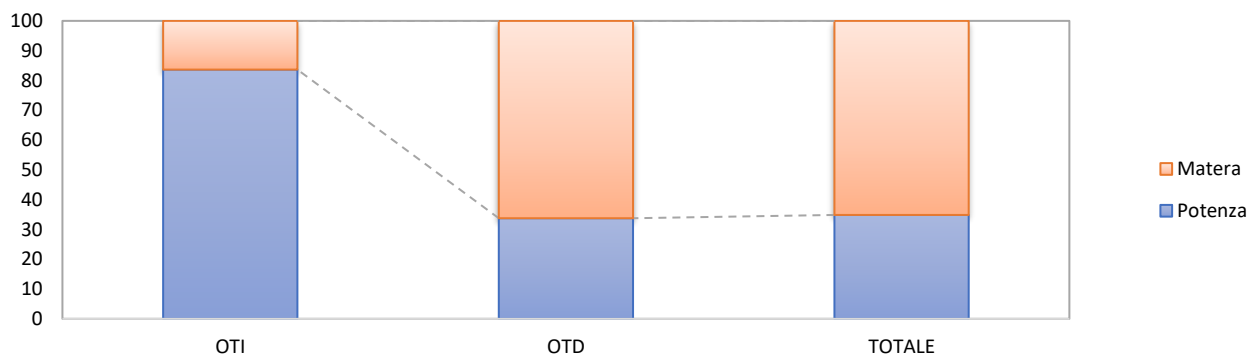
Fig. 28 – Ripartizione percentuale delle giornate degli OTD e OTI agricoli stranieri nelle varie zone – Anno 2021



Fonte: elaborazioni su dati INPS

Matera concentra il 66,2% delle giornate degli OTD agricoli stranieri, e poi, in ordine di grandezza, Potenza. Per le giornate degli OTI agricoli, invece, l'83,7% è impiegato a Potenza, e in successione Matera. I pesi delle giornate degli OTD e OTI agricoli totali hanno portato a concentrare il 65,1% delle giornate degli operai agricoli stranieri totali a Matera, e a seguire Potenza (Fig. 29).

Fig. 29 – Ripartizione percentuale numero giornate degli operai agricoli stranieri per provincia e tipo di contratto – Anno 2021



Fonte: elaborazioni su dati INPS

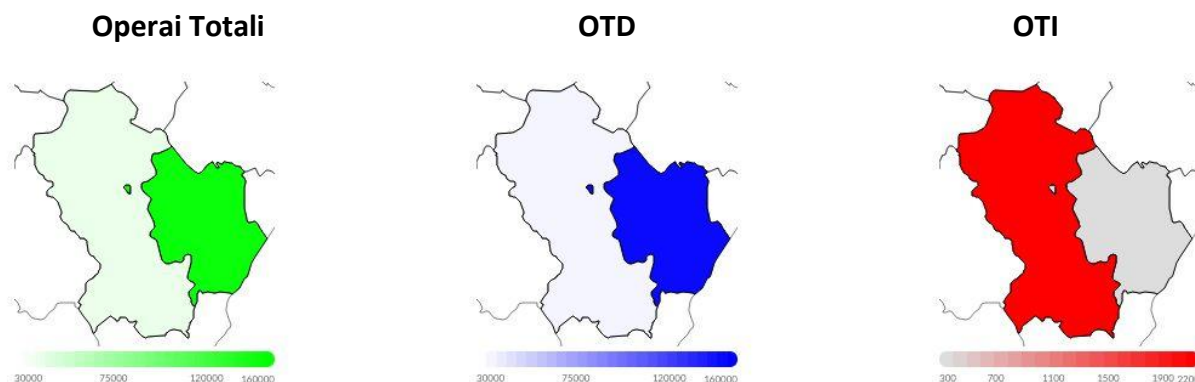
2.2.1 Le giornate delle operaie agricole straniere

Dal 2020 al 2021 il numero di giornate delle operaie agricole straniere in Basilicata è aumentato di 5.967 unità, condizionato da un aumento delle giornate della componente OTD e da un aumento delle giornate della componente OTI, assestandosi a 199.388 unità, pari al 20,2% delle giornate delle operaie agricole totali; peso cresciuto dello 0,4% rispetto al 2020 (Tab. 4).

In dettaglio in Basilicata il numero di giornate delle operaie straniere è stato per la componente OTI di 2.614, pari al 16,3% delle giornate delle OTI agricole totali, peso diminuito del 2,3% rispetto al 2020, e di 196.774 per la componente OTD, pari al 20,3% delle giornate delle OTD agricole totali, peso cresciuto dello 0,4% rispetto al 2020.

Le summenzionate variazioni sono state condizionate da un aumento generalizzato delle giornate delle operaie agricole straniere in 2 delle 2 province, con un aumento registrato in 2 province per le OTD e in 1 provincia per le OTI (Fig. 27 e Fig. 30).

Fig. 30 – Numero delle giornate degli operai agricoli stranieri totali, OTD e OTI per provincia – Femmine - Anno 2021

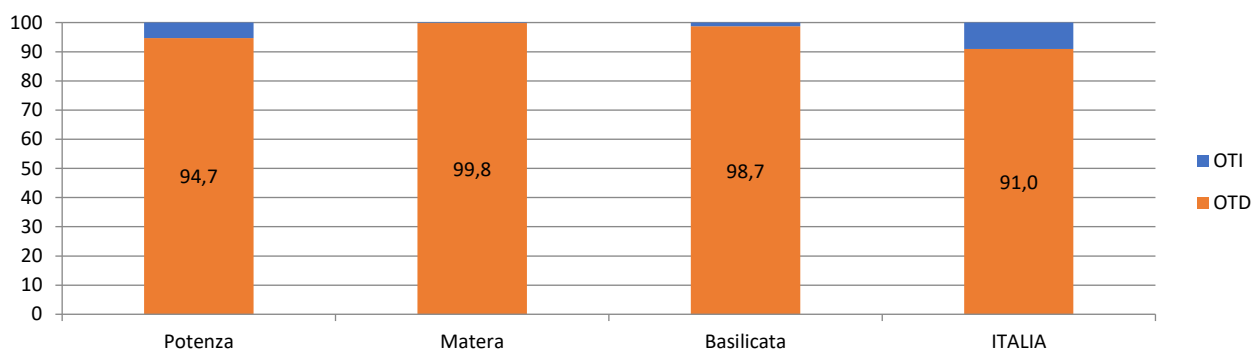


Fonte: elaborazioni su dati INPS

In percentuale l'aumento registrato dal 2020 al 2021 è stato del 3,1% sul totale delle giornate effettuate dalle operaie agricole straniere; del 3,1% per la componente OTD e del 4,4% per la componente OTI.

A seguito delle succitate variazioni il peso delle giornate della componente OTD straniera a livello regionale è passato dal 98,71% al 98,7%, con pesi registrati nelle varie province oscillanti dal 94,7% di Potenza al 99,8% di Matera. Queste variazioni, a Matera hanno fatto aumentare il peso delle giornate della componente OTD straniera a svantaggio della componente OTI straniera (Fig. 31).

Fig. 31 – Ripartizione percentuale delle giornate degli OTD e OTI agricoli stranieri nelle varie zone - Femmine - Anno 2021

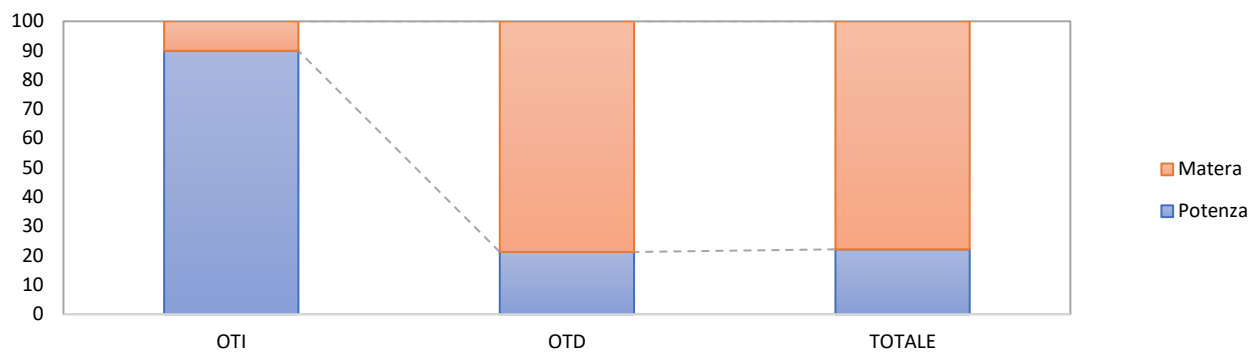


Fonte: elaborazioni su dati INPS

Analizzando la distribuzione delle giornate delle operaie agricole straniere a livello provinciale, il peso della provincia di Matera è diminuito per il numero di giornate delle OTD straniere; il peso della provincia di Potenza è aumentato per il numero di giornate delle OTI straniere. A seguito delle sopraccennate variazioni la provincia di Potenza ha visto aumentare il peso del numero delle giornate delle operaie agricole straniere totali.

Matera concentra il 78,8% delle giornate delle OTD agricoli straniere, e poi, in ordine di grandezza, Potenza. Per le giornate delle OTI agricoli, invece, l'89,9% è impiegato a Potenza, e in successione Matera. I pesi delle giornate delle OTD e OTI agricoli totali hanno portato a concentrare il 77,9% delle giornate delle operaie agricole straniere totali a Matera, e a seguire Potenza (Fig. 32).

Fig. 32 – Ripartizione percentuale numero giornate degli operai agricoli stranieri per provincia e tipo di contratto – Femmine - Anno 2021



Fonte: elaborazioni su dati INPS

3. GLI OPERAI AGRICOLI COMUNITARI

3.1 Numero operai agricoli comunitari

Analizzando i dati dell'INPS relativi agli operai agricoli comunitari (Tab. 5), dalle varie informazioni rilevate ed elaborate è possibile individuare lo sviluppo del fenomeno, sia dal punto di vista del numero di persone coinvolte, che del numero di giornate di lavoro effettuate, oltre ad una serie di altri indicatori degni di rilievo.

Dal 2020 al 2021 il numero degli operai agricoli comunitari in Basilicata è diminuito di 114 unità, condizionato da una diminuzione del numero della componente OTD e da una diminuzione del numero della componente OTI, assestandosi a 2.210 unità, pari al 34,2% del numero degli operai agricoli stranieri totali; peso diminuito del 2,4% rispetto al 2020.

Tab. 05 - Numero OTD e OTI agricoli comunitari e relative giornate - Anni 2020 e 2021

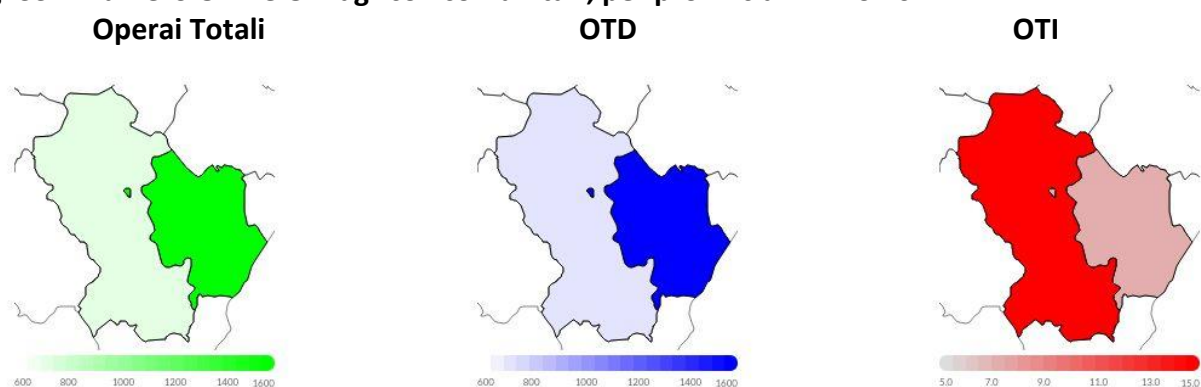
Zone	Numero					
	2020			2021		
	OTI	OTD	TOTALE	OTI	OTD	TOTALE
Potenza	15	719	734	15	692	707
Matera	7	1.583	1.590	3	1.500	1.503
Basilicata	22	2.302	2.324	18	2.192	2.210
ITALIA	5.704	105.941	111.645	5.725	99.225	104.950

Zone	Giornate					
	2020			2021		
	OTI	OTD	TOTALE	OTI	OTD	TOTALE
Potenza	2.664	64.799	67.463	3.480	65.160	68.640
Matera	605	165.377	165.982	313	157.557	157.870
Basilicata	3.269	230.176	233.445	3.793	222.717	226.510
ITALIA	1.380.097	8.647.868	10.027.965	1.434.408	8.517.146	9.951.554

Fonte: elaborazioni su dati INPS

In dettaglio il numero di operai agricoli comunitari in Basilicata è stato per la componente OTI di 18, pari al 18,2% del numero degli OTI agricoli totali stranieri, peso diminuito del 5,5% rispetto al 2020; e di 2.192 unità per la componente OTD, pari al 34,5% del numero degli OTD agricoli totali stranieri, peso diminuito del 2,4% rispetto al 2020.

Fig. 33 – Numero OTD e OTI agricoli comunitari, per provincia - Anno 2021

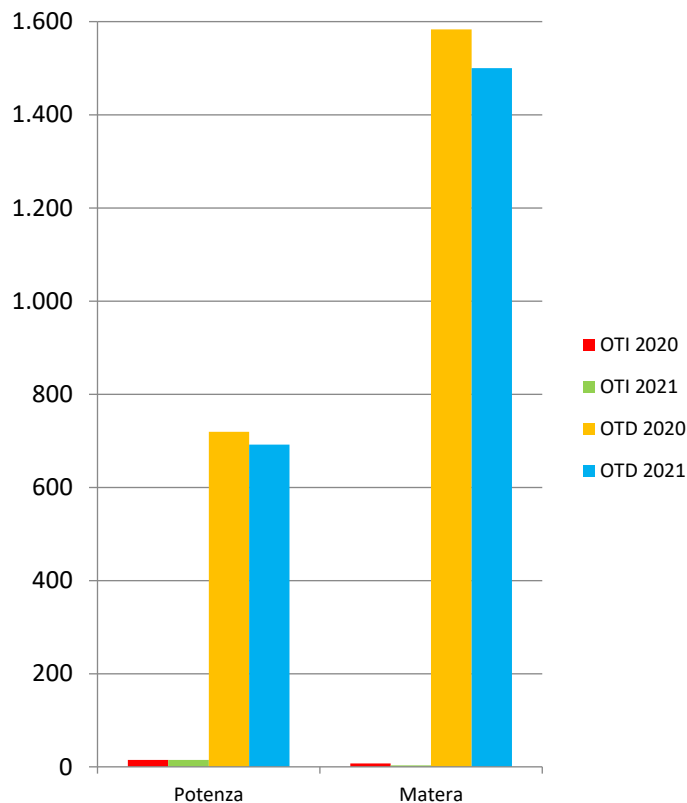


Fonte: elaborazioni su dati INPS

Le suddette variazioni sono state condizionate da una diminuzione generalizzata degli operai agricoli comunitari in 2 delle 2 province, con una diminuzione registrata in 2 province per gli OTD e in 1 provincia per gli OTI (Fig. 33 e Fig. 34).

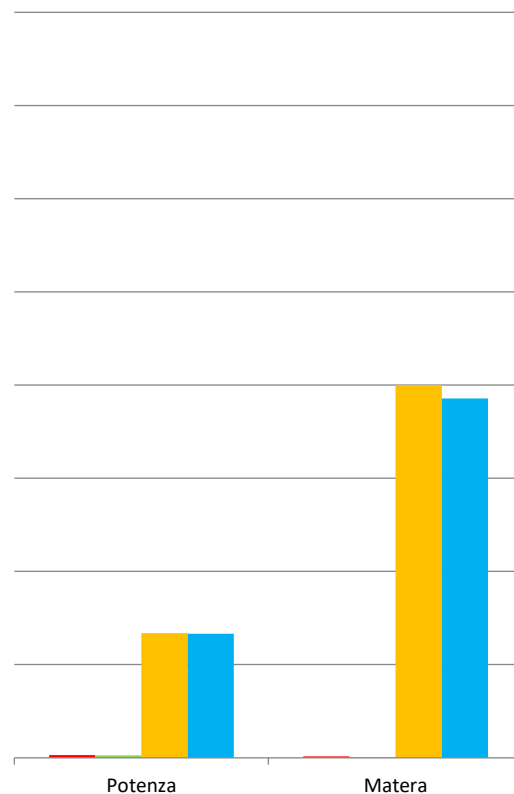
In percentuale la diminuzione registrata dal 2020 al 2021 è stata del 4,9% sul totale degli operai agricoli comunitari; del 4,8% per la componente OTD e del 18,2% per la componente OTI.

Fig. 34 – Numero OTD e OTI agricoli comunitari - Anni 2020 e 2021



Fonte: elaborazioni su dati INPS

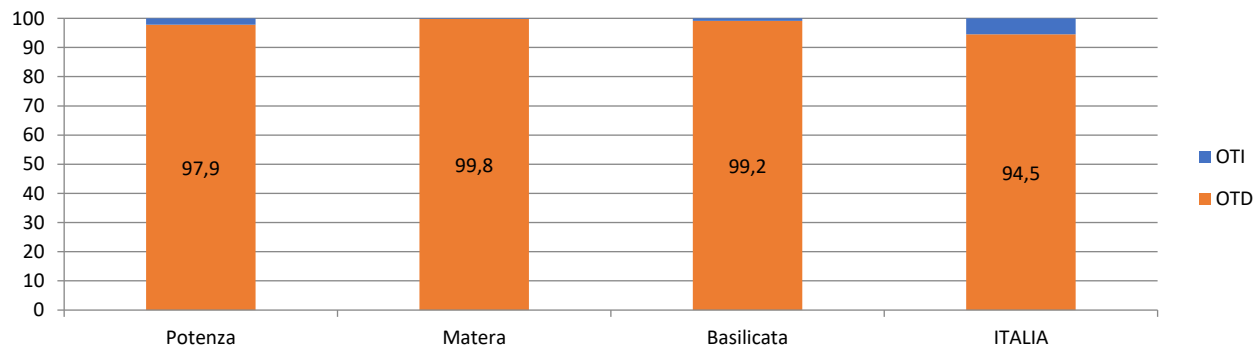
Fig. 35 – Numero OTD e OTI agricoli comunitari - Femmine - Anni 2020 e 2021



Fonte: elaborazioni su dati INPS

A seguito delle summenzionate variazioni il peso della componente OTD comunitaria a livello regionale è passato dal 99,1% al 99,2%, con pesi registrati nelle varie province oscillanti dal 97,9% di Potenza al 99,8% di Matera. Queste variazioni, a Potenza hanno fatto diminuire il peso della componente OTD comunitaria a vantaggio della componente OTI comunitaria (Fig. 36).

Fig. 36 – Ripartizione percentuale degli OTD e OTI comunitari nelle varie zone – Anno 2021



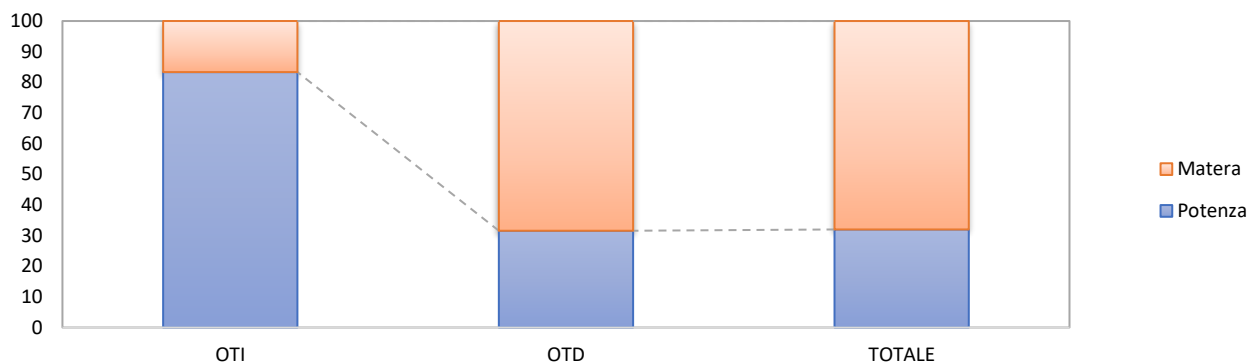
Fonte: elaborazioni su dati INPS

Analizzando la distribuzione degli operai agricoli comunitari a livello provinciale, il peso della provincia di Matera è diminuito per gli OTD comunitari; il peso della provincia di Potenza è diminuito

per gli OTI comunitari. A seguito delle succitate variazioni la provincia di Matera ha visto diminuire il peso degli operai agricoli comunitari totali.

Matera concentra il 68,4% degli OTD agricoli comunitari, e poi, in ordine di grandezza, Potenza. Per gli OTI agricoli comunitari, invece, l'83,3% è impiegato a Potenza, e in successione Matera. I pesi degli OTD e OTI agricoli comunitari hanno portato a concentrare il 68,0% degli operai agricoli comunitari totali a Matera, e a seguire Potenza (Fig. 37).

Fig. 37 – Ripartizione percentuale del numero operai agricoli comunitari per provincia e tipo di contratto - Anno 2021



Fonte: elaborazioni su dati INPS

3.1.1 Le operaie agricole comunitarie

Dal 2020 al 2021 il numero delle operaie agricole comunitarie in Basilicata è diminuito di 33 unità, condizionato da una diminuzione del numero della componente OTD e da una diminuzione del numero della componente OTI, assestandosi a 1.044 unità, pari al 56,3% del numero delle operaie agricole straniere totali; peso diminuito del 2,0% rispetto al 2020 (Tab. 6).

Tab. 06 - Numero OTD e OTI agricoli comunitari e relative giornate – Femmine - Anni 2020 e 2021

Zone	Numero					
	2020			2021		
	OTI	OTD	TOTALE	OTI	OTD	TOTALE
Potenza	6	268	274	5	266	271
Matera	3	800	803	2	771	773
Basilicata	9	1.068	1.077	7	1.037	1.044
ITALIA	1.337	43.511	44.848	1.366	41.609	42.975
Zone	Giornate					
	2020			2021		
	OTI	OTD	TOTALE	OTI	OTD	TOTALE
Potenza	990	25.273	26.263	1.142	26.255	27.397
Matera	270	86.077	86.347	262	82.980	83.242
Basilicata	1.260	111.350	112.610	1.404	109.235	110.639
ITALIA	295.066	3.643.366	3.938.432	320.621	3.679.675	4.000.296

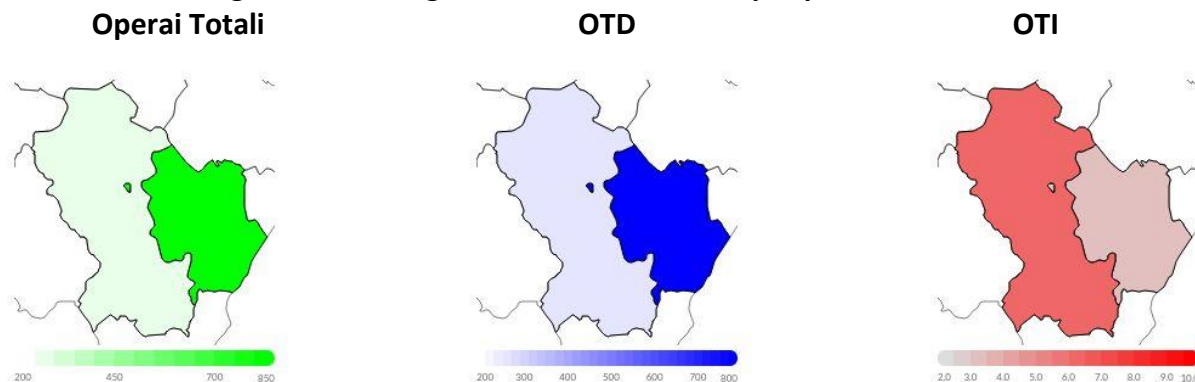
Fonte: elaborazioni su dati INPS

In dettaglio il numero delle operaie agricole comunitarie in Basilicata è stato per la componente OTI di 7, pari al 50,0% del numero delle OTI agricole totali straniere, peso cresciuto del 5,0% rispetto al

2020; e di 1.037 per la componente OTD, pari al 56,4% del numero delle OTD agricole totali straniere, peso diminuito del 2,1% rispetto al 2020.

Le sopraccennate variazioni sono state condizionate da una diminuzione generalizzata del numero delle operaie agricole comunitarie in 2 delle 2 province, con una diminuzione registrata nelle 2 province sia per le OTD che per le OTI (Fig. 35 e Fig. 38).

Fig. 38 – Numero degli OTD e OTI agricoli comunitari totali, per provincia - Femmine - Anno 2021

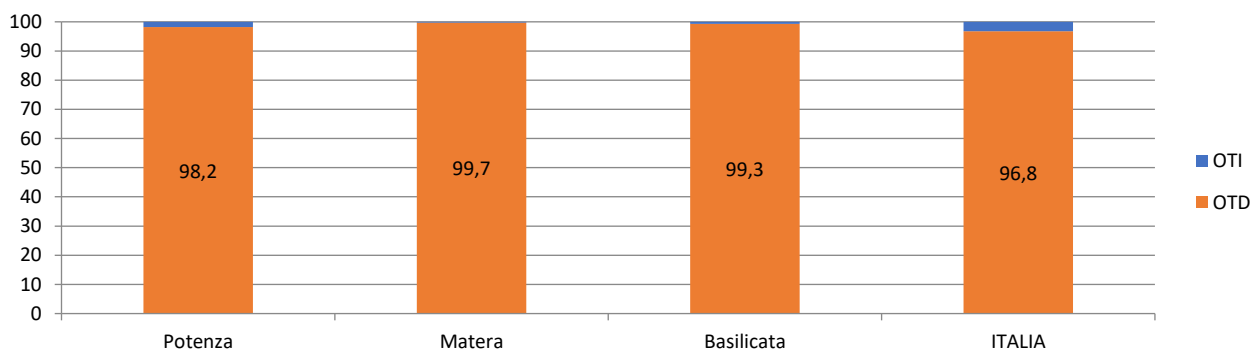


Fonte: elaborazioni su dati INPS

In percentuale la diminuzione registrata dal 2020 al 2021 è stata del 3,1% sul totale delle operaie agricole comunitarie; del 2,9% per la componente OTD e del 22,2% per la componente OTI.

A seguito delle suddette variazioni il peso della componente OTD comunitaria a livello regionale è passato dal 99,2% al 99,3%, con pesi registrati nelle varie province oscillanti dal 98,2% di Potenza al 99,7% di Matera. Queste variazioni, in tutte le province hanno fatto aumentare il peso della componente OTD comunitaria a svantaggio della componente OTI comunitaria (Fig. 39).

Fig. 39 – Ripartizione percentuale degli OTD e OTI agricoli comunitari nelle varie zone - Femmine – Anno 2021



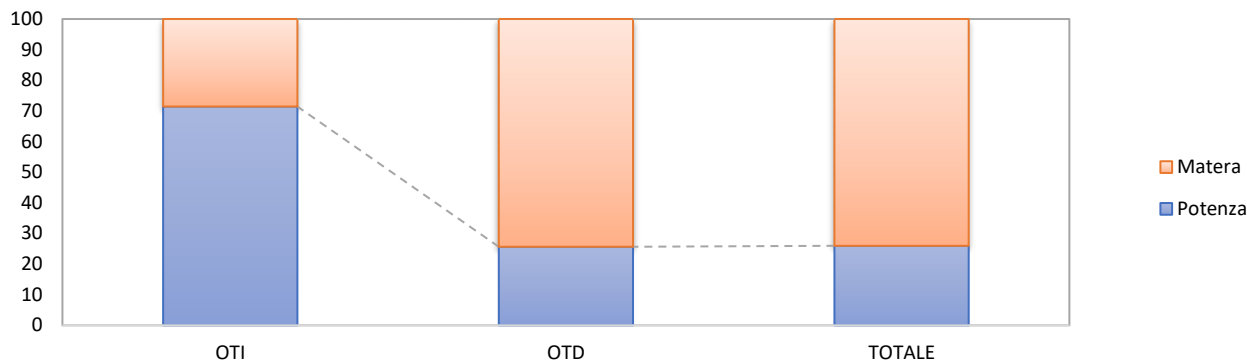
Fonte: elaborazioni su dati INPS

Analizzando la distribuzione delle operaie agricole comunitarie a livello provinciale, il peso della provincia di Matera è diminuito sia per le OTD che per le OTI comunitarie. A seguito delle summenzionate variazioni la provincia di Matera ha visto diminuire il peso delle operaie agricole comunitarie totali.

Matera concentra il 74,3% delle OTD agricole comunitarie, e poi, in ordine di grandezza, Potenza. Per le OTI agricole comunitarie, invece, il 71,4% è impiegato a Potenza, e in successione Matera. I pesi

delle OTD e OTI agricole comunitarie hanno portato a concentrare il 74,0% delle operaie agricole comunitarie totali a Matera, e a seguire Potenza (Fig. 40).

Fig. 40 – Ripartizione percentuale del numero degli operai agricoli comunitari per provincia e tipo di contratto - Femmine - Anno 2021



Fonte: elaborazioni su dati INPS

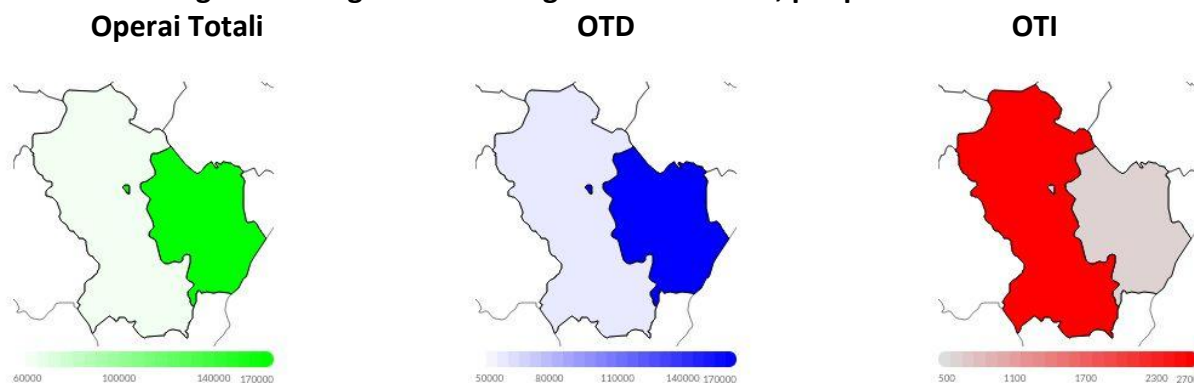
3.2 Numero giornate operai agricoli comunitari

Dal 2020 al 2021 il numero di giornate degli operai agricoli comunitari in Basilicata è diminuito di 6.935 unità, condizionato da una diminuzione delle giornate della componente OTD e da un aumento delle giornate della componente OTI, assestandosi a 226.510 unità, pari al 33,4% delle giornate degli operai agricoli stranieri totali; peso diminuito del 3,7% rispetto al 2020 (Tab. 5).

In dettaglio il numero di giornate degli operai agricoli comunitari in Basilicata è stato per la componente OTI di 3.793, pari al 25,4% delle giornate degli OTI agricoli totali stranieri, peso diminuito del 3,0% rispetto al 2020; e di 222.717 per la componente OTD, pari al 33,6% delle giornate degli OTD agricoli totali stranieri, peso diminuito del 3,7% rispetto al 2020.

Le succitate variazioni sono state condizionate da una diminuzione generalizzata delle giornate degli operai agricoli comunitari in 1 delle 2 province, con una diminuzione registrata in 1 provincia per gli OTD e in 1 provincia per gli OTI (Fig. 41 e Fig. 42).

Fig. 41 – Numero giornate degli OTD e OTI agricoli comunitari, per provincia - Anno 2021



Fonte: elaborazioni su dati INPS

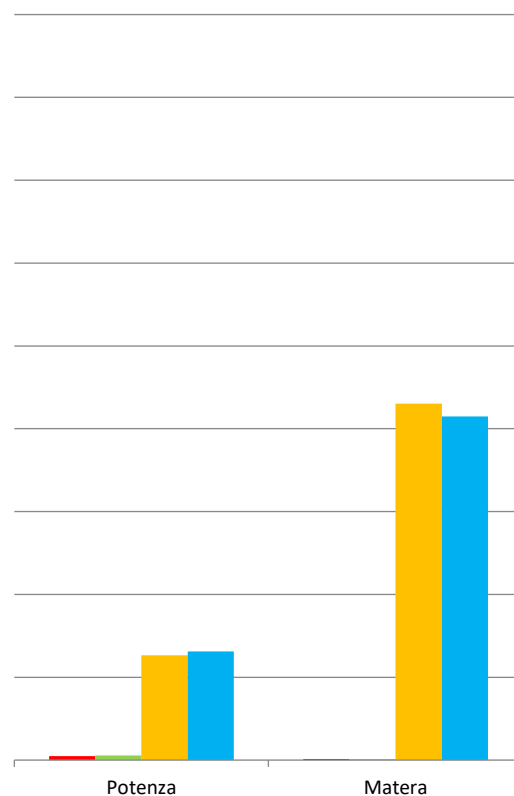
In percentuale la diminuzione registrata dal 2020 al 2021 è stata del 3,0% sul totale delle giornate effettuate dagli operai agricoli comunitari; del 3,2% per la componente OTD mentre per gli OTI si è registrato un aumento del 16,0%.

Fig. 42 – Numero giornate OTD e OTI agricoli comunitari – Anni 2020 e 2021



Fonte: elaborazioni su dati INPS

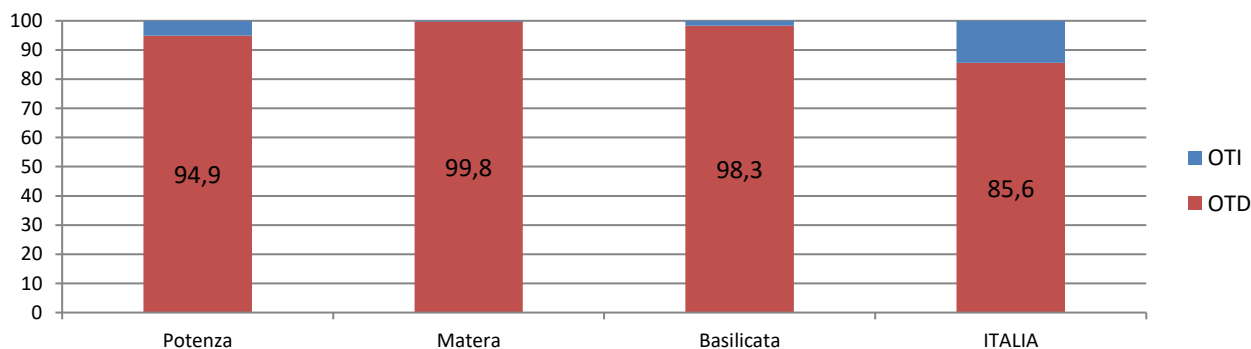
Fig. 43 – Numero giornate OTD e OTI agricoli comunitari - Femmine - Anni 2020 e 2021



Fonte: elaborazioni su dati INPS

A seguito delle sopraccennate variazioni il peso delle giornate della componente OTD comunitaria a livello regionale è passato dal 98,6% al 98,3%, con pesi registrati nelle varie province oscillanti dal 94,9% di Potenza al 99,8% di Matera. Queste variazioni, a Matera hanno fatto aumentare il peso delle giornate della componente OTD comunitaria a svantaggio della componente OTI comunitaria (Fig. 44).

Fig. 44 – Ripartizione percentuale delle giornate degli OTD e OTI agricoli comunitari nelle varie zone – Anno 2021

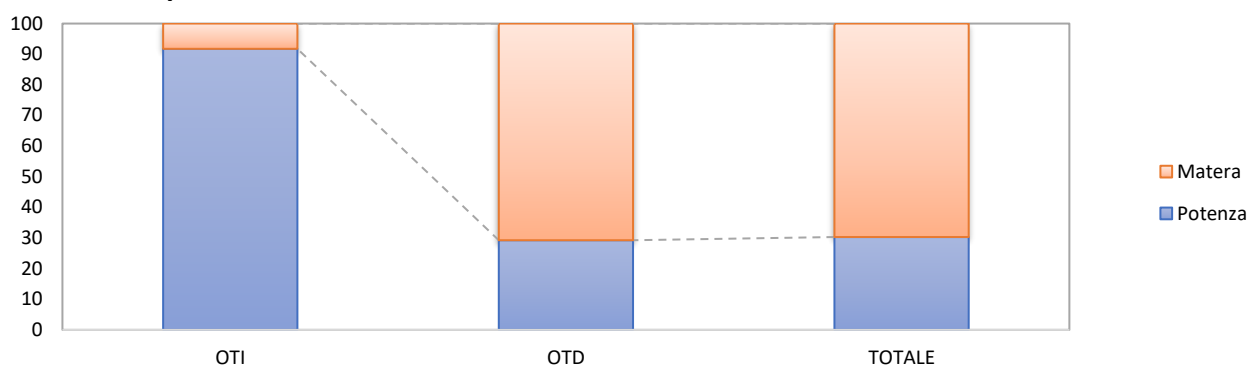


Fonte: elaborazioni su dati INPS

Analizzando la distribuzione delle giornate degli operai agricoli comunitari a livello provinciale, il peso della provincia di Matera è diminuito per il numero di giornate degli OTD comunitari; il peso della provincia di Potenza è aumentato per il numero di giornate degli OTI comunitari. A seguito delle suddette variazioni la provincia di Potenza ha visto aumentare il peso del numero delle giornate degli operai agricoli comunitari totali.

Matera concentra il 70,7% delle giornate degli OTD agricoli comunitari, e poi, in ordine di grandezza, Potenza. Per le giornate degli OTI agricoli, invece, il 91,7% è impiegato a Potenza, e in successione Matera. I pesi delle giornate degli OTD e OTI agricoli totali hanno portato a concentrare il 69,7% delle giornate degli operai agricoli comunitari totali a Matera, e a seguire Potenza (Fig. 45).

Fig. 45 – Ripartizione percentuale del numero delle giornate degli operai agricoli comunitari per provincia e tipo di contratto – Anno 2021



Fonte: elaborazioni su dati INPS

3.2.1 Le giornate delle operaie agricole comunitarie

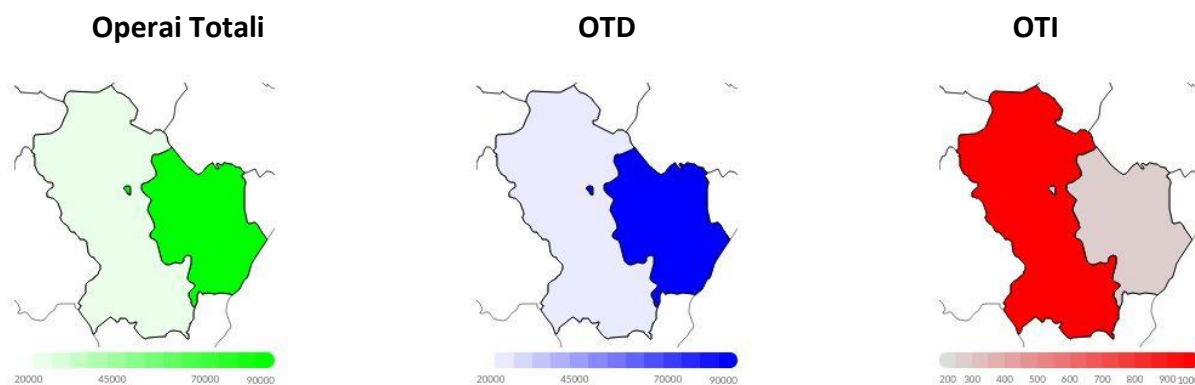
Dal 2020 al 2021 il numero di giornate delle operaie agricole comunitarie in Basilicata è diminuito di 1.971 unità, condizionato da una diminuzione delle giornate della componente OTD e da un aumento delle giornate della componente OTI, assestandosi a 110.639 unità, pari al 55,5% delle giornate delle operaie agricole straniere totali; peso diminuito del 2,7% rispetto al 2020 (Tab. 6).

In dettaglio in Basilicata il numero di giornate delle operaie comunitarie è stato per la componente OTI di 1.404, pari al 53,7% delle giornate delle OTI agricole totali straniere, peso cresciuto del 3,4% rispetto al 2020, e di 109.235 per la componente OTD, pari al 55,5% delle giornate delle OTD agricole totali straniere, peso diminuito del 2,8% rispetto al 2020.

Le summenzionate variazioni sono state condizionate da una diminuzione generalizzata delle giornate delle operaie agricole comunitarie in 1 delle 2 province, con una diminuzione registrata in 1 provincia per gli OTD e in 1 provincia per gli OTI (Fig. 43 e Fig. 46).

In percentuale la diminuzione registrata dal 2020 al 2021 è stata dell'1,8% sul totale delle giornate effettuate dalle operaie agricole comunitarie; dell'1,9% per la componente OTD mentre per le OTI si è registrato un aumento del 11,4%.

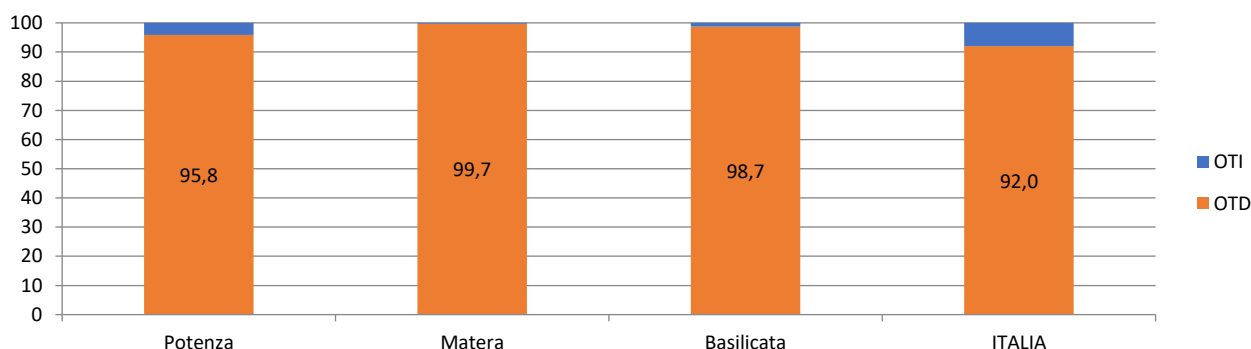
Fig. 46 – Numero delle giornate degli OTD e OTI agricoli comunitari, per provincia – Femmine - Anno 2021



Fonte: elaborazioni su dati INPS

A seguito delle succitate variazioni il peso delle giornate della componente OTD comunitaria a livello regionale è passato dal 98,9% al 98,7%, con pesi registrati nelle varie province oscillanti dal 95,8% di Potenza al 99,7% di Matera. Queste variazioni, in tutte le province hanno fatto diminuire il peso delle giornate della componente OTD comunitaria a vantaggio della componente OTI comunitaria (Fig. 47).

Fig. 47 – Ripartizione percentuale delle giornate degli OTD e OTI agricoli comunitari nelle varie zone - Femmine - Anno 2021

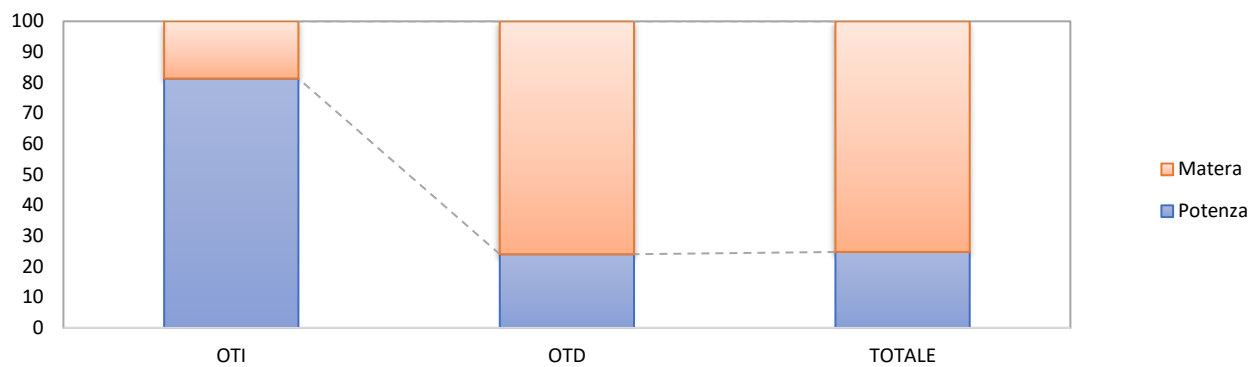


Fonte: elaborazioni su dati INPS

Analizzando la distribuzione delle giornate delle operaie agricole comunitarie a livello provinciale, il peso della provincia di Matera è diminuito per il numero di giornate delle OTD comunitarie; il peso della provincia di Potenza è aumentato per il numero di giornate delle OTI comunitarie. A seguito delle sopraccennate variazioni la provincia di Potenza ha visto aumentare il peso del numero delle giornate delle operaie agricole comunitarie totali.

Matera concentra il 76,0% delle giornate delle OTD agricoli comunitarie, e poi, in ordine di grandezza, Potenza. Per le giornate delle OTI agricoli, invece, l'81,3% è impiegato a Potenza, e in successione Matera. I pesi delle giornate delle OTD e OTI agricoli totali hanno portato a concentrare il 75,2% delle giornate delle operaie agricole comunitarie totali a Matera, e a seguire Potenza (Fig. 48).

Fig. 48 – Ripartizione percentuale numero giornate degli operai agricoli comunitari per provincia e tipo di contratto – Femmine – Anno 2021



Fonte: elaborazioni su dati INPS

4. NAZIONI DI PROVENIENZA

4.1 Principali nazioni di provenienza degli OTD stranieri

Nel 2021 in Basilicata hanno lavorato come OTD agricoli 6.360 stranieri provenienti da 80 nazioni diverse, pari al 30,6% del totale OTD agricoli, con un peso rispetto al 2020 in aumento dello 0,7%.

Il numero delle operaie straniere ammonta a 1.839 e provengono da 50 nazioni diverse, pari al 22,1% del totale OTD agricole, con un peso rispetto al 2020 in aumento dello 0,6%.

Tab. 07 – Principali nazioni di provenienza OTD agricoli e relative giornate in Basilicata – Anni 2020 e 2021

	Numero OTD				Giornate OTD			
	2021		2020		2021		2020	
	Totale	Femmine	Totale	Femmine	Totale	Femmine	Totale	Femmine
ROMANIA	1.938	871	2.020	890	195.335	91.192	201.975	92.437
ALBANIA	1.145	471	1.098	452	148.770	57.212	133.286	51.483
INDIA	488	25	505	16	58.770	1.856	58.303	1.475
MAROCCO	310	61	306	76	29.750	6.239	30.392	7.428
TUNISIA	257	14	247	11	26.570	769	25.339	772
NIGERIA	246	41	245	31	16.761	2.636	13.913	1.765
PAKISTAN	233	0	191	1	16.200	0	13.120	71
GAMBIA	208	0	207	1	18.621	0	13.633	35
SENEGAL	193	3	176	5	18.464	404	12.815	459
MALI	178	0	166	0	16.761	0	11.385	0
BANGLADESH	118	1	70	1	8.609	60	7.238	52
GERMANIA	118	74	124	75	13.245	8.252	12.827	8.328
SVIZZERA	102	51	105	53	11.318	5.477	10.518	5.046
BURKINA	88	2	80	2	8.968	96	6.841	120
COSTA D'AVORIO	79	7	80	6	7.082	409	6.420	183
ALGERIA	77	0	57	0	9.423	0	7.663	0
UCRAINA	74	47	71	40	8.039	4.835	7.358	4.531
GHANA	64	2	64	1	5.029	26	3.545	40
BULGARIA	61	39	76	42	5.922	4.039	6.613	4.096
REPUBBLICA DI POLONIA	47	36	50	41	5.149	4.067	5.255	4.228
Prime 20 nazioni	6.024	1.745	5.938	1.744	628.786	187.569	588.439	182.549
TOTALE	20.779	8.315	20.895	8.466	2.294.878	968.699	2.208.069	960.009
Italiani	14.419	6.476	14.644	6.641	1.631.980	771.925	1.591.395	769.091
Stranieri	6.360	1.839	6.251	1.825	662.898	196.774	616.674	190.918
<i>di cui: Extracomunitari</i>	<i>4.168</i>	<i>802</i>	<i>3.949</i>	<i>757</i>	<i>440.181</i>	<i>87.539</i>	<i>386.498</i>	<i>79.568</i>
<i>Comunitari</i>	<i>2.192</i>	<i>1.037</i>	<i>2.302</i>	<i>1.068</i>	<i>222.717</i>	<i>109.235</i>	<i>230.176</i>	<i>111.350</i>
N. nazioni con operai	80	50	81	50	80	50	81	50

Fonte: elaborazioni su dati INPS

Le giornate da questi svolte ammontano a 662.898, pari al 28,9% del totale giornate degli OTD agricoli in Basilicata, con un peso rispetto al 2020 in aumento dell' 1,0%. Le giornate effettuate dalle OTD straniere ammontano a 196.774, pari al 20,3% del totale OTD agricole, con un peso rispetto al 2020 in aumento dello 0,4%.

Analizzando le nazioni di provenienza degli OTD agricoli stranieri possiamo notare come le prime 20 nazioni coinvolgano il 94,7% del totale OTD agricoli stranieri presenti in Basilicata; in diminuzione dello 0,3% rispetto al 2020 e il 94,9% del totale OTD agricole straniere, in diminuzione dello 0,7% rispetto al 2020.

Inoltre, queste nazioni svolgono il 94,9% del totale delle giornate degli OTD agricoli stranieri presenti in Basilicata; in diminuzione dello 0,6% rispetto al 2020 e il 95,3% del totale delle giornate delle OTD agricole straniere, in diminuzione dello 0,3% rispetto al 2020.

Solo le prime 5 nazioni interessano il 65,1% degli OTD agricoli stranieri, con un peso rispetto al 2020 in diminuzione dell'1,7%, e il 78,4% delle OTD agricole straniere, con un peso rispetto al 2020 in diminuzione dello 0,8%.

A queste corrispondono il 69,3% delle giornate degli OTD agricoli stranieri, con un peso rispetto al 2020 in diminuzione del 3,6%, e il 79,9% delle giornate delle OTD agricole straniere, con un peso rispetto al 2020 in diminuzione dello 0,5%.

4.2 Principali nazioni di provenienza degli OTI agricoli stranieri

Nel 2021 in Basilicata hanno lavorato come OTI agricoli 99 stranieri provenienti da 25 nazioni diverse, pari al 17,0% del totale OTI agricoli, con un peso rispetto al 2020 in aumento dello 0,6%.

Il numero delle operaie straniere ammonta a 14 e provengono da 10 nazioni diverse, pari al 17,9% del totale OTI agricole, con un peso rispetto al 2020 in diminuzione del 9,1%.

Tab. 07a – Principali nazioni di provenienza OTI agricoli e relative giornate in Basilicata – Anni 2020 e 2021

	Numero OTI				Giornate OTI			
	2021		2020		2021		2020	
	Totale	Femmine	Totale	Femmine	Totale	Femmine	Totale	Femmine
INDIA	482	64	471	54	118.979	13.387	97.780	10.921
ROMANIA	25	1	24	1	3.948	252	3.712	225
UCRAINA	12	4	16	6	2.339	756	2.304	651
MAROCCO	10	2	5	3	1.854	487	763	490
ALBANIA	7	0	5	2	543	0	118	23
BANGLADESH	6	1	3	0	676	1	164	0
TUNISIA	6	0	5	0	527	0	864	0
GERMANIA	5	0	6	0	675	0	461	0
PAKISTAN	4	2	3	2	1.137	574	814	577
NIGERIA	4	0	2	0	186	0	102	0
COSTA D'AVORIO	3	0	5	2	755	0	170	42
FILIPPINE	2	0	0	0	12	0	0	0
GUINEA	2	1	3	1	620	310	393	283
AUSTRALIA	2	0	0	0	19	0	0	0
DOMINICANA REPUBBLICA	1	0	1	0	312	0	312	0
ECUADOR	1	1	0	0	82	82	0	0
EGITTO	1	1	1	1	78	78	154	154
FRANCIA	1	0	2	0	252	0	67	0
GRECIA	1	1	1	1	74	74	32	32
LIBERIA	1	0	1	0	243	0	99	0
Prime 20 nazioni	95	14	85	19	14.337	2.614	10.656	2.477
TOTALE	581	78	564	74	133.924	16.001	109.317	13.424
Italiani	482	64	471	54	118.979	13.387	97.780	10.921
Stranieri	99	14	93	20	14.945	2.614	11.537	2.503
<i>di cui: Extracomunitari</i>	<i>81</i>	<i>7</i>	<i>71</i>	<i>11</i>	<i>11.152</i>	<i>1.210</i>	<i>8.268</i>	<i>1.243</i>
<i>Comunitari</i>	<i>18</i>	<i>7</i>	<i>22</i>	<i>9</i>	<i>3.793</i>	<i>1.404</i>	<i>3.269</i>	<i>1.260</i>
N. nazioni con operai	25	10	24	11	25	10	24	11

Fonte: elaborazioni su dati INPS

Le giornate da questi svolte ammontano a 14.945, pari all'11,2% del totale giornate degli OTI agricoli in Basilicata, con un peso rispetto al 2020 in aumento dello 0,6%. Le giornate effettuate dalle OTI straniere ammontano a 2.614, pari al 16,3% del totale OTI agricole, con un peso rispetto al 2020 in diminuzione del 2,3%.

Analizzando le nazioni di provenienza degli OTI agricoli stranieri possiamo notare come le prime 20 nazioni coinvolgano il 96,0% del totale OTI agricoli stranieri presenti in Basilicata; in aumento del 4,6% rispetto al 2020 e il 100,0% del totale OTI agricole straniere, in aumento del 5,0% rispetto al 2020.

Inoltre, queste nazioni svolgono il 95,9% del totale delle giornate degli OTI agricoli stranieri presenti in Basilicata; in aumento del 3,6% rispetto al 2020 e il 100,0% del totale delle giornate delle OTI agricole straniere, in aumento dell'1,0% rispetto al 2020.

Solo le prime 5 nazioni interessano il 60,6% degli OTI agricoli stranieri, con un peso rispetto al 2020 in aumento del 3,6%, e il 57,1% delle OTI agricole straniere, con un peso rispetto al 2020 in diminuzione del 2,9%.

A queste corrispondono il 62,6% delle giornate degli OTI agricoli stranieri, con un peso rispetto al 2020 in aumento dell'1,4%, e il 57,2% delle giornate delle OTI agricole straniere, con un peso rispetto al 2020 in aumento dell'1,7%.

5. GLI OPERAI AGRICOLI TOTALI NON AVENTI DIRITTO ALLA CONTRIBUZIONE

5.1 Numero OTD e OTI agricoli non aventi diritto alla contribuzione³

Dal 2020 al 2021 il numero degli operai agricoli non aventi diritto alla contribuzione in Basilicata è diminuito di 436 unità, condizionato da una diminuzione del numero della componente OTD e da una diminuzione del numero della componente OTI, assestandosi a 4.667 unità (Tab. 8).

Tab. 08 – Numero di OTD e OTI agricoli e relative giornate dei lavoratori non aventi diritto alla contribuzione – Anni 2020 e 2021

Zone	Numero					
	2020			2021		
	OTI	OTD	TOTALE	OTI	OTD	TOTALE
Potenza	31	2.417	2.448	22	2.234	2.256
Matera	32	2.623	2.655	28	2.383	2.411
Basilicata	63	5.040	5.103	50	4.617	4.667
ITALIA	5.714	314.188	319.902	5.600	278.182	283.782

Zone	Giornate					
	2020			2021		
	OTI	OTD	TOTALE	OTI	OTD	TOTALE
Potenza	672	44.985	45.657	435	43.201	43.636
Matera	814	48.332	49.146	618	44.700	45.318
Basilicata	1.486	93.317	94.803	1.053	87.901	88.954
ITALIA	133.676	5.303.172	5.436.848	132.490	4.848.865	4.981.355

Fonte: elaborazioni su dati INPS

In dettaglio il numero di operai agricoli non aventi diritto alla contribuzione in Basilicata è stato per la componente OTI di 50 unità; e di 4.617 per la componente OTD.

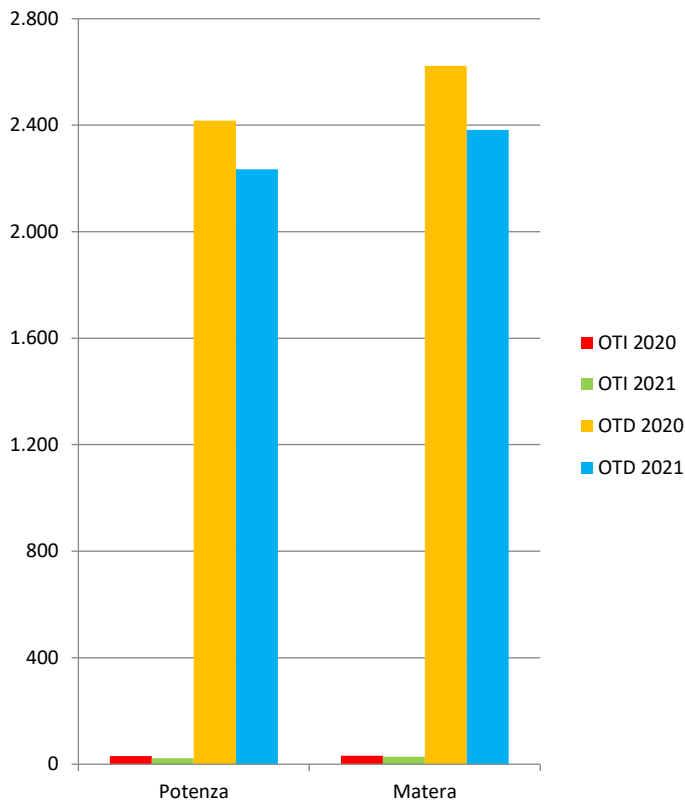
Le suddette variazioni sono state condizionate da una diminuzione generalizzata degli operai agricoli non aventi diritto alla contribuzione in 2 delle 2 province, con una diminuzione registrata nelle 2 province sia per gli OTD che per gli OTI (Fig. 49).

In percentuale la diminuzione registrata dal 2020 al 2021 è stata dell'8,5% sul totale degli operai agricoli non aventi diritto alla contribuzione; dell'8,4% per la componente OTD e del 20,6% per la componente OTI.

A seguito delle summenzionate variazioni il peso della componente OTD totale non avente diritto alla contribuzione a livello regionale è passato dal 98,8% al 98,9%, con pesi registrati nelle varie province oscillanti dal 98,8% di Matera al 99,0% di Potenza. Queste variazioni, in tutte le province hanno fatto aumentare il peso della componente OTD totale non avente diritto alla contribuzione a svantaggio della componente OTI totale non avente diritto alla contribuzione (Fig. 51).

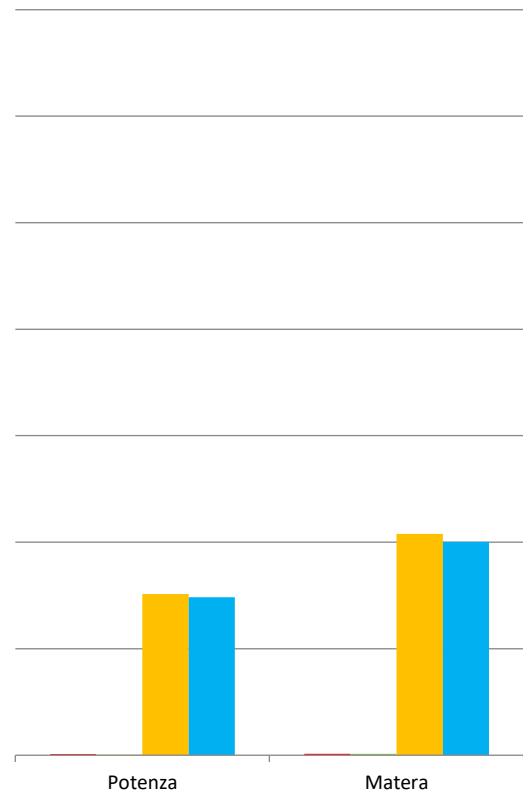
³ I lavoratori agricoli, per usufruire delle prestazioni a sostegno del loro reddito, devono aver effettuato almeno 51 giornate di lavoro nell'anno precedente. Chi ha effettuato meno di 51 giornate non ha diritto ad alcuna indennità di disoccupazione agricola.

Fig. 49 – Numero OTD e OTI agricoli non aventi diritto alla contribuzione – Anni 2020 e 2021



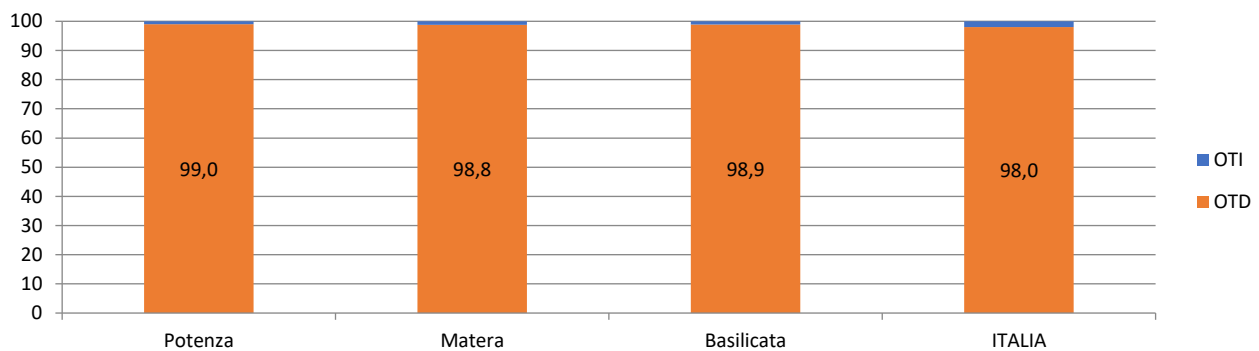
Fonte: elaborazioni su dati INPS

Fig. 50 – Numero OTD e OTI agricoli non aventi diritto alla contribuzione - Femmine – Anni 2020 e 2021



Fonte: elaborazioni su dati INPS

Fig. 51 – Ripartizione percentuale degli OTD e OTI agricoli non aventi diritto alla contribuzione nelle varie zone – Anno 2021

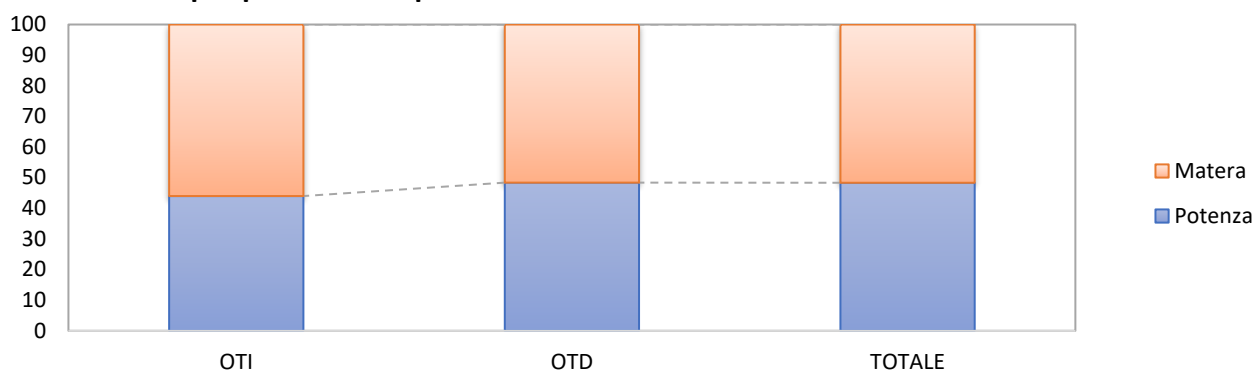


Fonte: elaborazioni su dati INPS

Analizzando la distribuzione degli operai agricoli a livello provinciale per i non aventi diritto alla contribuzione, il peso della provincia di Matera è diminuito per gli OTD non aventi diritto alla contribuzione; il peso della provincia di Potenza è diminuito per gli OTI non aventi diritto alla contribuzione. A seguito delle succitate variazioni la provincia di Matera ha visto diminuire il peso degli operai agricoli totali non aventi diritto alla contribuzione.

Matera concentra il 51,6% degli OTD agricoli totali non aventi diritto alla contribuzione, e poi, in ordine di grandezza, Potenza. Per gli OTI agricoli totali non aventi diritto alla contribuzione, il 56,0% è impiegato a Matera, e in successione Potenza. I pesi degli OTD e OTI agricoli totali non aventi diritto alla contribuzione hanno portato a concentrare il 51,7% degli operai agricoli totali a Matera, e a seguire Potenza (Fig. 52).

Fig. 52 – Ripartizione percentuale del numero degli operai agricoli non aventi diritto alla contribuzione per provincia e tipo di contratto – Anno 2021



Fonte: elaborazioni su dati INPS

Il peso degli operai agricoli non aventi diritto alla contribuzione rispetto al totale degli operai agricoli è stato per gli OTD a livello regionale del 22,2% con pesi a livello provinciale dal 21,8% di Matera al 22,7% di Potenza; per gli OTI a livello regionale dell'8,6% con pesi a livello provinciale dal 7,6% di Potenza al 9,6% di Matera e per gli operai totali a livello regionale del 21,8% con pesi a livello provinciale dal 21,5% di Matera al 22,3% di Potenza.

5.1.1 Le operaie agricole non aventi diritto alla contribuzione

Dal 2020 al 2021 il numero delle operaie agricole non aventi diritto alla contribuzione in Basilicata è diminuito di 45 unità, condizionato da una diminuzione del numero della componente OTD e da una diminuzione del numero della componente OTI, assestandosi a 1.401 unità (Tab. 9).

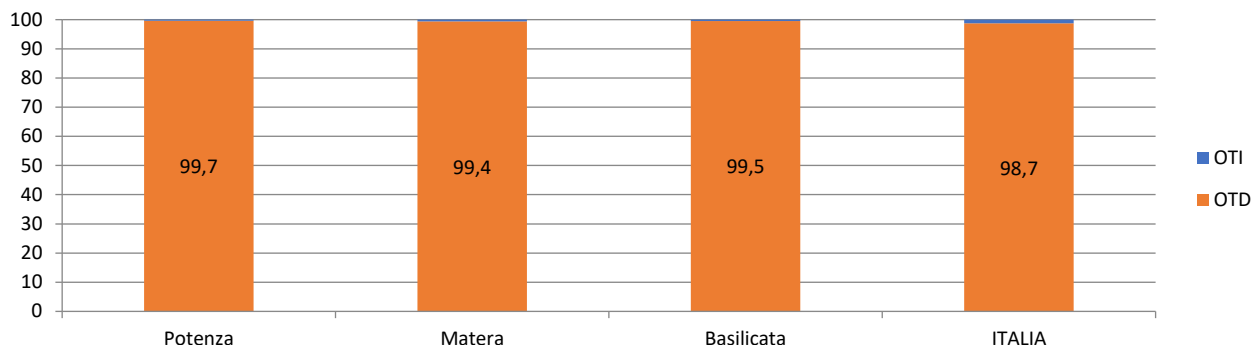
In dettaglio il numero delle operaie agricole non aventi diritto alla contribuzione in Basilicata è stato per la componente OTI di 7 unità; e di 1.394 per la componente OTD.

Le sopraccennate variazioni sono state condizionate da una diminuzione generalizzata delle operaie agricole non aventi diritto alla contribuzione in 2 delle 2 province, con una diminuzione registrata in 2 province per le OTD e in 1 provincia per le OTI (Fig. 50).

In percentuale la diminuzione registrata dal 2020 al 2021 è stata del 3,1% sul totale delle operaie agricole non aventi diritto alla contribuzione; del 3,0% per la componente OTD e del 22,2% per la componente OTI.

A seguito delle suddette variazioni il peso della componente OTD totale non avente diritto alla contribuzione a livello regionale è passato dal 99,4% al 99,5%, con pesi registrati nelle varie province oscillanti dal 99,4% di Matera al 99,7% di Potenza. Queste variazioni, a Matera hanno fatto diminuire il peso della componente OTD totale non avente diritto alla contribuzione a vantaggio della componente OTI totale non avente diritto alla contribuzione (Fig. 53).

Fig. 53 – Ripartizione percentuale degli OTD e OTI agricoli non aventi diritto alla contribuzione nelle varie zone – Femmine - Anno 2021

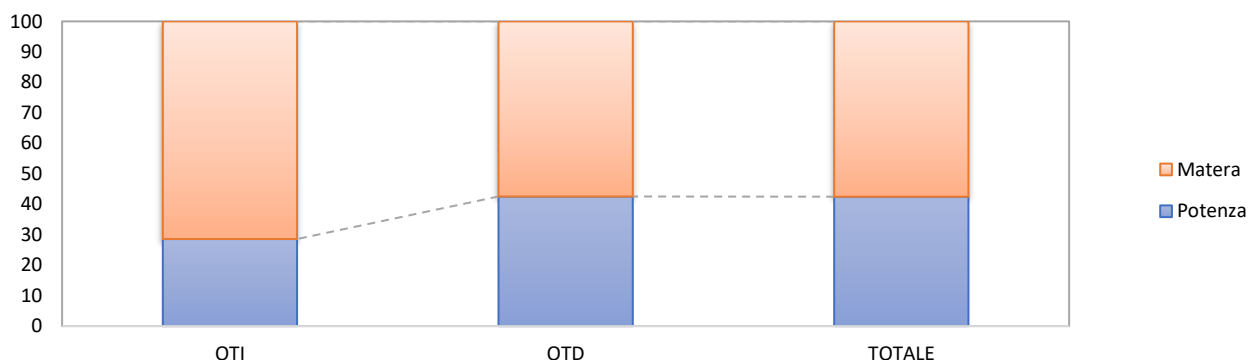


Fonte: elaborazioni su dati INPS

Analizzando la distribuzione delle operaie agricole a livello provinciale per le non aventi diritto alla contribuzione, il peso della provincia di Matera è diminuito per le OTD non aventi diritto alla contribuzione; il peso della provincia di Potenza è diminuito per le OTI non aventi diritto alla contribuzione. A seguito delle summenzionate variazioni la provincia di Matera ha visto diminuire il peso delle operaie agricole totali non aventi diritto alla contribuzione.

Matera concentra il 57,5% delle OTD agricole totali non aventi diritto alla contribuzione, e poi, in ordine di grandezza, Potenza. Per le OTI agricole totali non aventi diritto alla contribuzione, il 71,4% è impiegato a Matera, e in successione Potenza. I pesi delle OTD e OTI agricole totali hanno portato a concentrare il 57,5% delle operaie agricole totali non aventi diritto alla contribuzione a Matera, e a seguire Potenza (Fig. 54).

Fig. 54 – Ripartizione percentuale degli operai agricoli non aventi diritto alla contribuzione per provincia e tipo di contratto – Femmine – Anno 2021



Fonte: elaborazioni su dati INPS

Il peso delle operaie agricole non aventi diritto alla contribuzione rispetto al totale delle operaie agricole è stato per le OTD a livello regionale del 16,8% con pesi a livello provinciale dal 15,0% di Potenza al 18,4% di Matera; per le OTI a livello regionale del 9,0% con pesi a livello provinciale dal 3,3% di Potenza al 27,8% di Matera e per le operaie totali a livello regionale del 16,7% con pesi a livello provinciale dal 14,8% di Potenza al 18,5% di Matera.

5.2 Numero giornate OTD e OTI agricoli non aventi diritto alla contribuzione

Dal 2020 al 2021 il numero delle giornate degli operai agricoli non aventi diritto alla contribuzione in Basilicata è diminuito di 5.849 unità, condizionato da una diminuzione del numero delle giornate della componente OTD e da una diminuzione del numero delle giornate della componente OTI, assestandosi a 88.954 unità (Tab. 8).

Tab. 08 – Numero di OTD e OTI agricoli e relative giornate dei lavoratori non aventi diritto alla contribuzione – Anni 2020 e 2021

Zone	Numero					
	2020			2021		
	OTI	OTD	TOTALE	OTI	OTD	TOTALE
Potenza	31	2.417	2.448	22	2.234	2.256
Matera	32	2.623	2.655	28	2.383	2.411
Basilicata	63	5.040	5.103	50	4.617	4.667
ITALIA	5.714	314.188	319.902	5.600	278.182	283.782
Zone	Giornate					
	2020			2021		
	OTI	OTD	TOTALE	OTI	OTD	TOTALE
Potenza	672	44.985	45.657	435	43.201	43.636
Matera	814	48.332	49.146	618	44.700	45.318
Basilicata	1.486	93.317	94.803	1.053	87.901	88.954
ITALIA	133.676	5.303.172	5.436.848	132.490	4.848.865	4.981.355

Fonte: elaborazioni su dati INPS

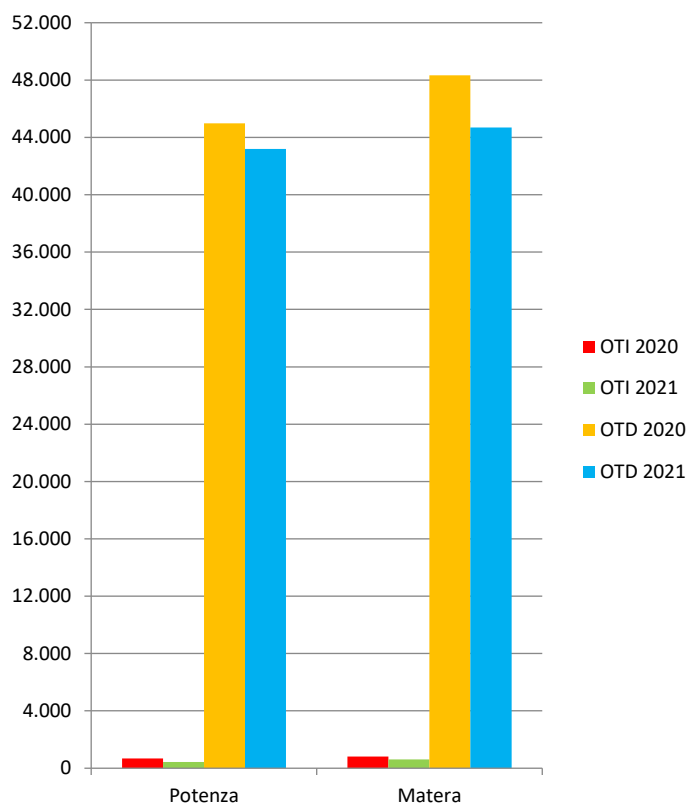
In dettaglio il numero delle giornate degli operai agricoli totali non aventi diritto alla contribuzione in Basilicata è stato per la componente OTI di 1.053 unità; e di 87.901 per la componente OTD.

Le succitate variazioni sono state condizionate da una diminuzione generalizzata delle giornate degli operai agricoli non aventi diritto alla contribuzione in 2 delle 2 province, con una diminuzione registrata nelle 2 province sia per gli OTD che per gli OTI (Fig. 55).

In percentuale la diminuzione registrata dal 2020 al 2021 è stata del 6,2% sul totale delle giornate degli operai agricoli non aventi diritto alla contribuzione; del 5,8% per la componente OTD e del 29,1% per la componente OTI.

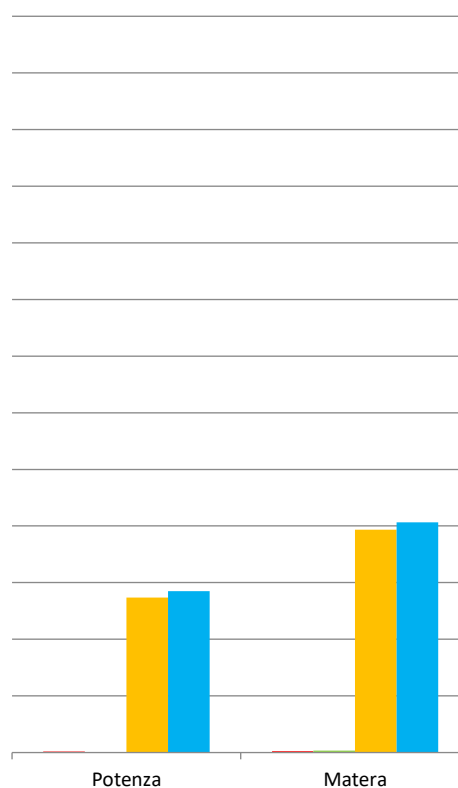
A seguito delle sopraccennate variazioni il peso delle giornate della componente OTD non avente diritto alla contribuzione a livello regionale è passato dal 98,4% al 98,8%, con pesi registrati nelle varie province oscillanti dal 98,6% di Matera al 99,0% di Potenza. Queste variazioni, in tutte le province hanno fatto aumentare il peso della componente OTD totale non avente diritto alla contribuzione a svantaggio della componente OTI totale non avente diritto alla contribuzione (Fig. 57).

Fig. 55 – Numero giornate OTD e OTI agricoli non aventi diritto alla contribuzione - Anni 2020 e 2021



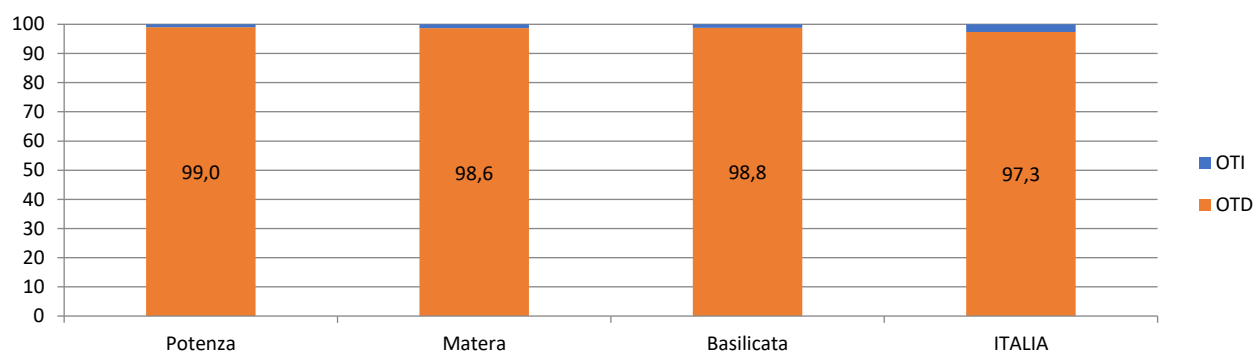
Fonte: elaborazioni su dati INPS

Fig. 56 – Numero giornate OTD e OTI agricoli non aventi diritto alla contribuzione - Femmine - 2020 e 2021



Fonte: elaborazioni su dati INPS

Fig. 57 – Ripartizione percentuale delle giornate degli OTD e OTI agricoli non aventi diritto alla contribuzione nelle varie zone – Anno 2021

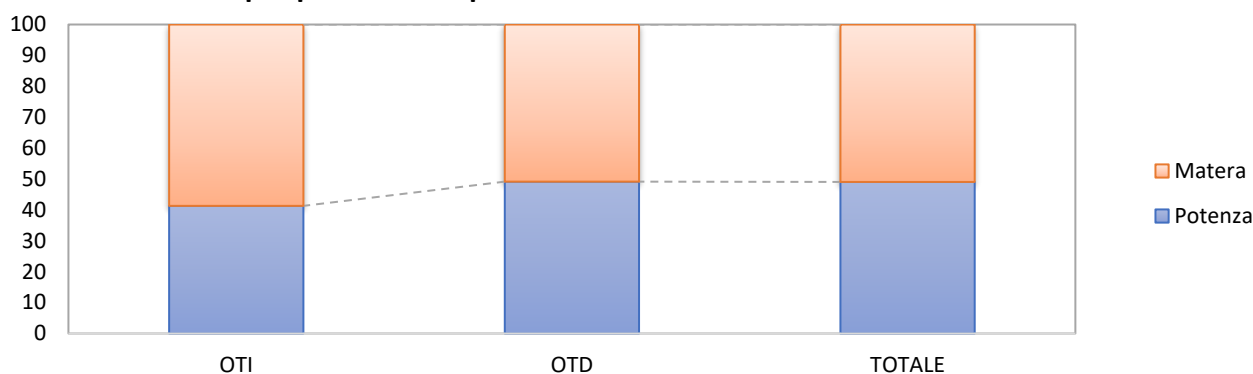


Fonte: elaborazioni su dati INPS

Analizzando la distribuzione delle giornate degli operai agricoli a livello provinciale per i non aventi diritto alla contribuzione, il peso della provincia di Matera è diminuito per gli OTD non aventi diritto alla contribuzione; il peso della provincia di Potenza è diminuito per gli OTI non aventi diritto alla contribuzione. A seguito delle suddette variazioni la provincia di Matera ha visto diminuire il peso delle giornate degli operai agricoli totali non aventi diritto alla contribuzione.

Matera concentra il 50,9% delle giornate degli OTD agricoli non aventi diritto alla contribuzione, e poi, in ordine di grandezza, Potenza. Per le giornate degli OTI agricoli, il 58,7% è impiegato a Potenza, e in successione Potenza. I pesi delle giornate degli OTD e OTI agricoli non aventi diritto alla contribuzione hanno portato a concentrare il 50,9% degli operai agricoli totali a Potenza, e a seguire Potenza (Fig. 58).

Fig. 58 – Ripartizione percentuale del numero delle giornate degli operai agricoli non aventi diritto alla contribuzione per provincia e tipo di contratto – Anno 2021



Fonte: elaborazioni su dati INPS

Il peso delle giornate degli operai agricoli non aventi diritto alla contribuzione rispetto al totale delle giornate degli operai agricoli è stato per gli OTD a livello regionale del 3,8% con pesi a livello provinciale dal 3,6% di Potenza al 4,1% di Potenza; per gli OTI a livello regionale dello 0,8% con pesi a livello provinciale dallo 0,7% di Potenza allo 0,9% di Potenza e per gli operai totali a livello regionale del 3,7% con pesi a livello provinciale dal 3,4% di Potenza al 3,9% di Potenza.

5.2.1 Le giornate delle operaie agricole non aventi diritto alla contribuzione

Dal 2020 al 2021 il numero delle giornate delle operaie agricole non aventi diritto alla contribuzione in Basilicata è aumentato di 959 unità, condizionato da un aumento del numero delle giornate della componente OTD e da una diminuzione del numero delle giornate della componente OTI, assestandosi a 27.829 unità (Tab. 9).

In dettaglio il numero delle giornate delle operaie agricole totali non aventi diritto alla contribuzione in Basilicata è stato per la componente OTI di 164 unità; e di 27.665 per la componente OTD.

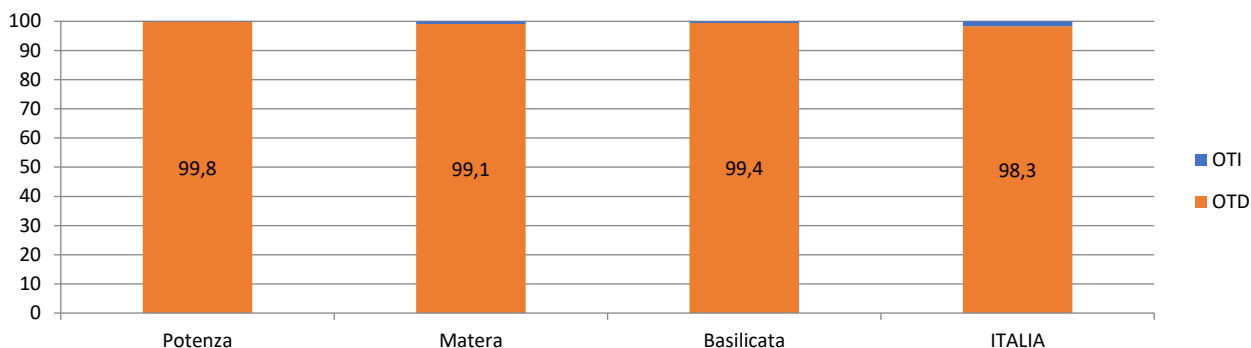
Le summenzionate variazioni sono state condizionate da un aumento generalizzato delle giornate delle operaie agricole non aventi diritto alla contribuzione in 2 delle 2 province, con un aumento registrato in 2 province per le OTD e in 1 provincia per le OTI (Fig. 56).

In percentuale l'aumento registrato per le giornate dal 2020 al 2021 è stato del 3,6% sul totale delle giornate delle operaie agricole non aventi diritto alla contribuzione; del 3,6% per la componente OTD mentre per gli OTI si è registrata una diminuzione del 3,5%.

A seguito delle succitate variazioni il peso delle giornate della componente OTD non avente diritto alla contribuzione a livello regionale è passato dal 99,37% al 99,4%, con pesi registrati nelle varie province oscillanti dal 99,1% di Potenza al 99,8% di Potenza. Queste variazioni, a Potenza hanno fatto

diminuire il peso della componente OTD totale non avente diritto alla contribuzione a vantaggio della componente OTI totale non avente diritto alla contribuzione (Fig. 59).

Fig. 59 – Ripartizione percentuale delle giornate degli OTD e OTI agricoli non aventi diritto alla contribuzione nelle varie zone – Femmine - Anno 2021

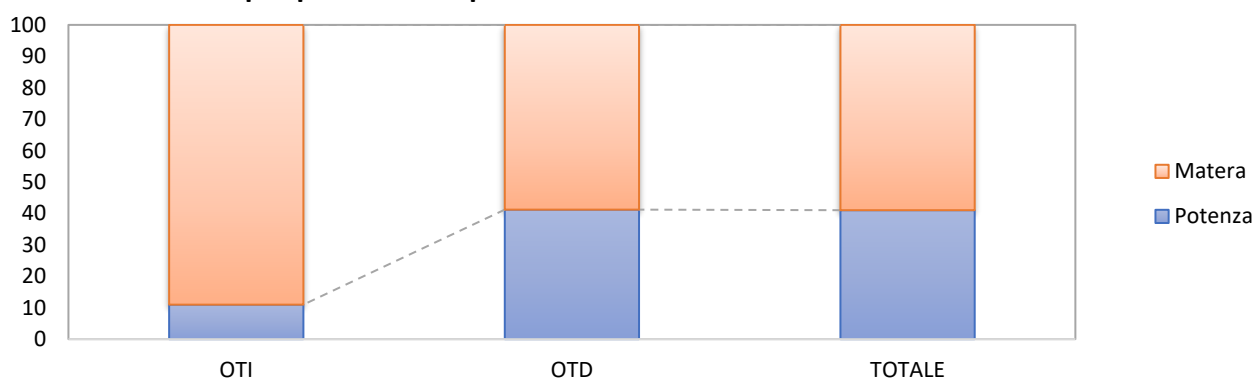


Fonte: elaborazioni su dati INPS

Analizzando la distribuzione delle giornate delle operaie agricole a livello provinciale per le non aventi diritto alla contribuzione, il peso della provincia di Matera è diminuito per le OTD non aventi diritto alla contribuzione; il peso della provincia di Potenza è diminuito per le OTI non aventi diritto alla contribuzione. A seguito delle sopraccennate variazioni la provincia di Potenza ha visto diminuire il peso delle giornate delle operaie agricole totali non aventi diritto alla contribuzione.

Matera concentra il 58,8% delle giornate delle OTD agricole non aventi diritto alla contribuzione, e poi, in ordine di grandezza, Potenza. Per le giornate delle OTI agricole non aventi diritto alla contribuzione, l'89,0% è impiegato a Matera, e in successione Potenza. I pesi delle giornate delle OTD e OTI agricole non aventi diritto alla contribuzione hanno portato a concentrare il 59,0% delle operaie agricole totali a Matera, e a seguire Potenza (Fig. 60).

Fig. 60 – Ripartizione percentuale del numero delle giornate degli operai agricoli non aventi diritto alla contribuzione per provincia e tipo di contratto – Femmine – Anno 2021



Fonte: elaborazioni su dati INPS

Il peso delle giornate delle operaie agricole non aventi diritto alla contribuzione rispetto al totale delle giornate delle operaie agricole è stato per le OTD a livello regionale del 2,9% con pesi a livello provinciale dal 2,4% di Potenza al 3,2% di Matera; per le OTI a livello regionale dell'1,0% con pesi a livello provinciale dallo 0,1% di Potenza al 5,2% di Matera e per le operaie totali a livello regionale del 2,8% con pesi a livello provinciale dal 2,4% di Potenza al 3,2% di Matera.

6. GLI OPERAI AGRICOLI STRANIERI NON AVENTI DIRITTO ALLA CONTRIBUZIONE

6.1 Numero OTD e OTI agricoli stranieri non aventi diritto alla contribuzione

Dal 2020 al 2021 il numero degli operai agricoli stranieri non aventi diritto alla contribuzione in Basilicata è diminuito di 184 unità, condizionato da una diminuzione del numero della componente OTD e da una diminuzione del numero della componente OTI, assestandosi a 1.633 unità (Tab. 10).

Tab. 10 – Numero di OTD e OTI agricoli e relative giornate dei lavoratori stranieri non aventi diritto alla contribuzione – Anni 2020 e 2021

Zone	Numero					
	2020			2021		
	OTI	OTD	TOTALE	OTI	OTD	TOTALE
Potenza	18	903	921	17	782	799
Matera	18	878	896	11	823	834
Basilicata	36	1.781	1.817	28	1.605	1.633
ITALIA	2.057	126.324	128.381	1.879	112.628	114.507

Zone	Giornate					
	2020			2021		
	OTI	OTD	TOTALE	OTI	OTD	TOTALE
Potenza	375	17.899	18.274	319	15.760	16.079
Matera	416	17.467	17.883	136	16.405	16.541
Basilicata	791	35.366	36.157	455	32.165	32.620
ITALIA	47.006	2.391.714	2.438.720	43.779	2.218.087	2.261.866

Fonte: elaborazioni su dati INPS

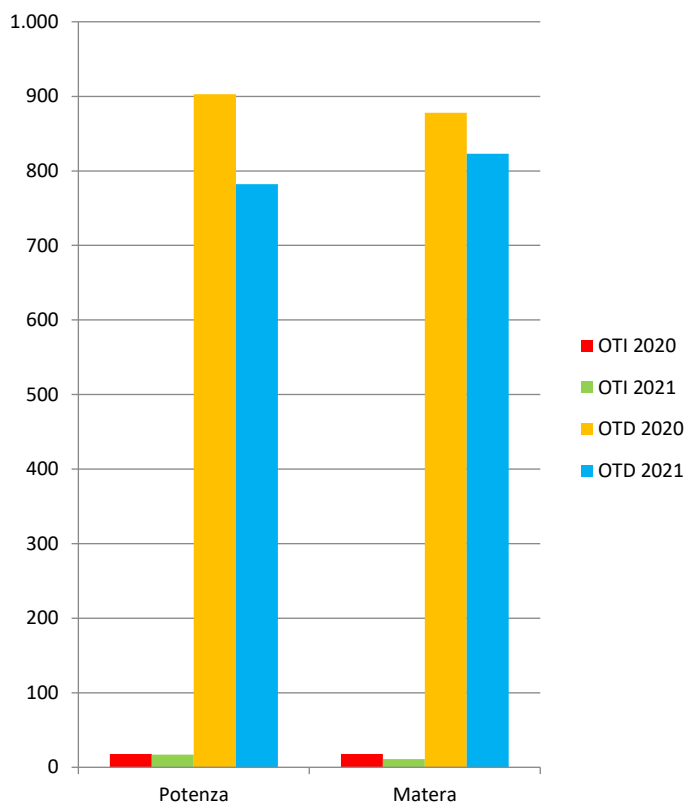
In dettaglio il numero di operai agricoli stranieri non aventi diritto alla contribuzione in Basilicata è stato per la componente OTI di 28 unità; e di 1.605 per la componente OTD.

Le suddette variazioni sono state condizionate da una diminuzione generalizzata degli operai agricoli stranieri non aventi diritto alla contribuzione in 2 delle 2 province, con una diminuzione registrata nelle 2 province sia per gli OTD che per gli OTI (Fig. 61).

In percentuale la diminuzione registrata dal 2020 al 2021 è stata del 10,1% sul totale degli operai agricoli stranieri non aventi diritto alla contribuzione; del 9,9% per la componente OTD e del 22,2% per la componente OTI.

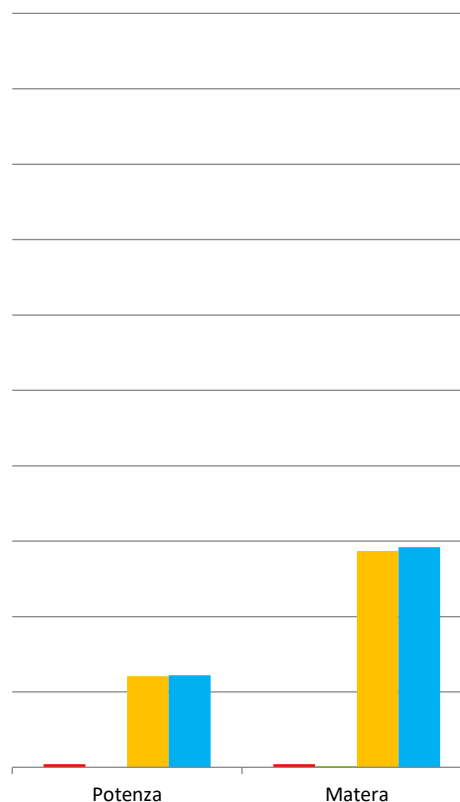
A seguito delle summenzionate variazioni il peso della componente OTD straniera non avente diritto alla contribuzione a livello regionale è passato dal 98,0% al 98,3%, con pesi registrati nelle varie province oscillanti dal 97,9% di Potenza al 98,7% di Matera. Queste variazioni, a Potenza hanno fatto diminuire il peso della componente OTD straniera non avente diritto alla contribuzione a vantaggio della componente OTI straniera non avente diritto alla contribuzione (Fig. 63).

Fig. 61 – Numero OTD e OTI agricoli stranieri non aventi diritto alla contribuzione - Anni 2020 e 2021



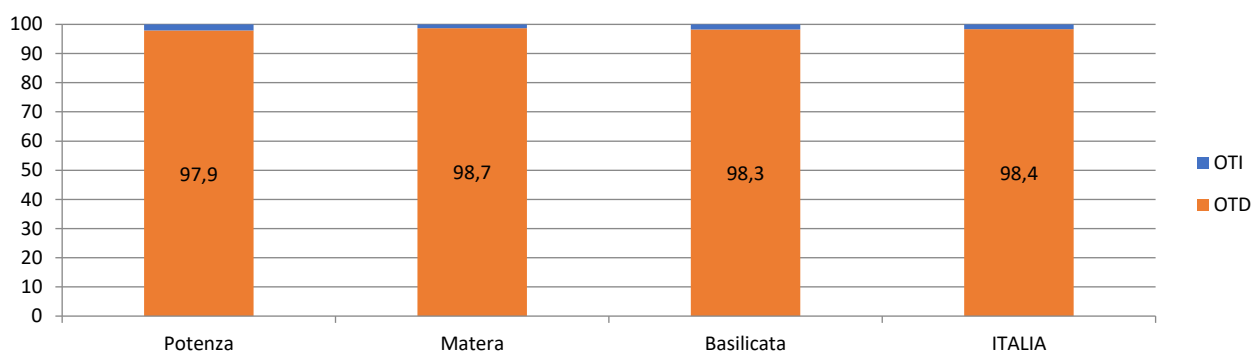
Fonte: elaborazioni su dati INPS

Fig. 62 – Numero OTD e OTI agricoli stranieri non aventi diritto alla contribuzione - Femmine - Anni 2020 e 2021



Fonte: elaborazioni su dati INPS

Fig. 63 – Ripartizione percentuale degli OTD e OTI agricoli stranieri non aventi diritto alla contribuzione nelle varie zone – Anno 2021

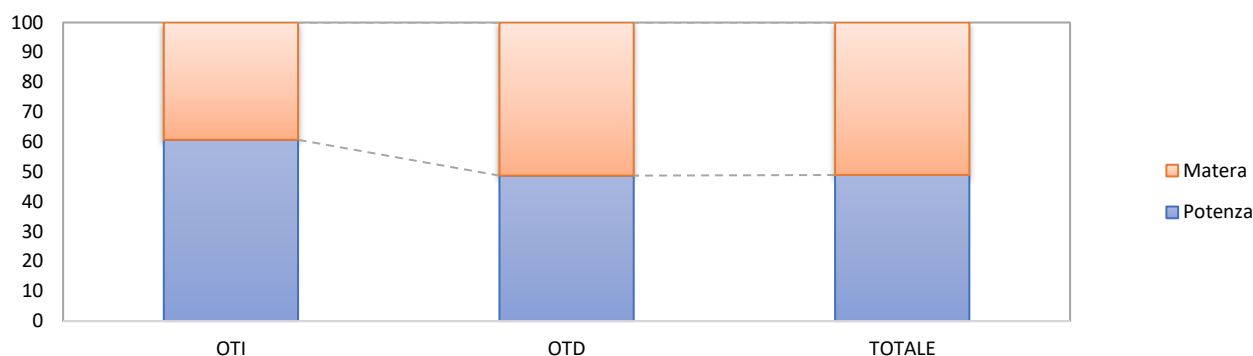


Fonte: elaborazioni su dati INPS

Analizzando la distribuzione degli operai agricoli stranieri a livello provinciale per i non aventi diritto alla contribuzione, il peso della provincia di Potenza è diminuito per gli OTD non aventi diritto alla contribuzione; il peso della provincia di Matera è diminuito per gli OTI non aventi diritto alla contribuzione. A seguito delle succitate variazioni la provincia di Potenza ha visto diminuire il peso degli operai agricoli totali non aventi diritto alla contribuzione.

Matera concentra il 51,3% degli OTD agricoli stranieri non aventi diritto alla contribuzione, e poi, in ordine di grandezza, Potenza. Per gli OTI agricoli stranieri non aventi diritto alla contribuzione, il 60,7% è impiegato a Potenza, e in successione Matera. I pesi degli OTD e OTI agricoli stranieri non aventi diritto alla contribuzione hanno portato a concentrare il 51,1% degli operai agricoli stranieri totali a Matera, e a seguire Potenza (Fig. 64).

Fig. 64 – Ripartizione percentuale degli operai agricoli stranieri non aventi diritto alla contribuzione per provincia e tipo di contratto – Anno 2021



Fonte: elaborazioni su dati INPS

Il peso degli operai agricoli stranieri non aventi diritto alla contribuzione rispetto al totale degli operai agricoli stranieri è stato per gli OTD stranieri a livello regionale del 25,2% con pesi a livello provinciale dal 21,2% di Matera al 31,5% di Potenza; per gli OTI stranieri a livello regionale del 28,3% con pesi a livello provinciale dal 22,7% di Potenza al 45,8% di Matera e per gli operai totali stranieri a livello regionale del 25,3% con pesi a livello provinciale dal 21,4% di Matera al 31,2% di Potenza.

6.1.1 Le operaie agricole straniere non aventi diritto alla contribuzione

Dal 2020 al 2021 il numero delle operaie agricole straniere non aventi diritto alla contribuzione in Basilicata è diminuito di 1 unità, condizionato da un aumento del numero della componente OTD e da una diminuzione del numero della componente OTI, assestandosi a 415 unità (Tab. 11).

Tab. 11 – Numero di OTD e OTI agricoli e relative giornate dei lavoratori stranieri agricoli non aventi diritto alla contribuzione – Femmine - Anni 2020 e 2021

Zone	Numero					
	2020			2021		
	OTI	OTD	TOTALE	OTI	OTD	TOTALE
Potenza	4	121	125	0	122	122
Matera	4	287	291	1	292	293
Basilicata	8	408	416	1	414	415
ITALIA	312	30.299	30.611	273	27.737	28.010
Zone	Giornate					
	2020			2021		
	OTI	OTD	TOTALE	OTI	OTD	TOTALE
Potenza	75	2.196	2.271	0	2.323	2.323
Matera	73	5.212	5.285	1	5.907	5.908
Basilicata	148	7.408	7.556	1	8.230	8.231
ITALIA	6.826	546.058	552.884	6.251	524.257	530.508

Fonte: elaborazioni su dati INPS

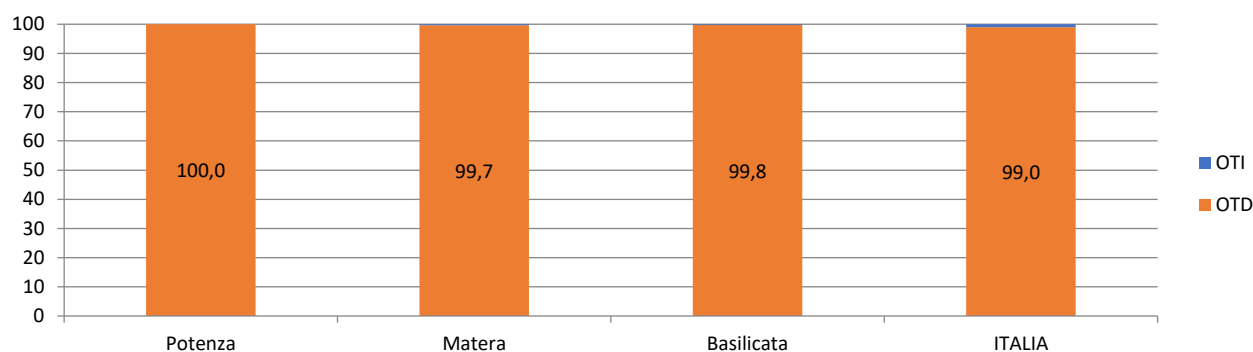
In dettaglio il numero delle operaie agricole straniere non aventi diritto alla contribuzione in Basilicata è stato per la componente OTI di 1 unità; e di 414 per la componente OTD.

Le sopraccennate variazioni sono state condizionate da una diminuzione generalizzata delle operaie agricole straniere non aventi diritto alla contribuzione in 1 delle 2 province, con una diminuzione registrata in 0 province per le OTD e in 2 province per le OTI (Fig. 62).

In percentuale la diminuzione registrata dal 2020 al 2021 è stata dello 0,2% sul totale delle operaie agricole straniere non aventi diritto alla contribuzione; per le OTD si è registrato un aumento dell'1,5% mentre per gli OTI si è registrata una diminuzione dell'87,5%.

A seguito delle suddette variazioni il peso della componente OTD straniera non avente diritto alla contribuzione a livello regionale è passato dal 98,1% al 99,8%, con pesi registrati nelle varie province oscillanti dal 99,7% di Matera al 100,0% di Potenza. Queste variazioni, in tutte le province hanno fatto aumentare il peso della componente OTD straniera non avente diritto alla contribuzione a svantaggio della componente OTI straniera non avente diritto alla contribuzione (Fig. 65).

Fig. 65 – Ripartizione percentuale degli OTD e OTI agricoli stranieri non aventi diritto alla contribuzione nelle varie zone – Femmine - Anno 2021



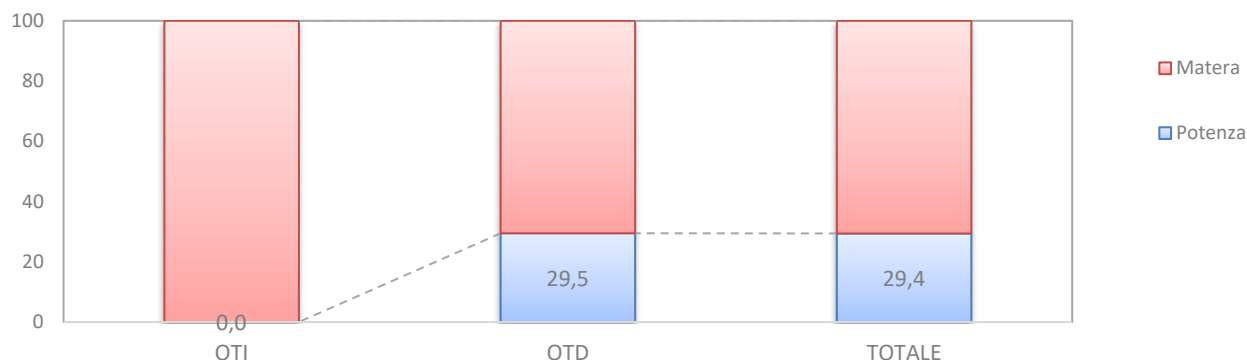
Fonte: elaborazioni su dati INPS

Analizzando la distribuzione delle operaie agricole straniere a livello provinciale per le non aventi diritto alla contribuzione, il peso della provincia di Potenza è diminuito per le OTD e per le OTI agricole straniere non aventi diritto alla contribuzione. A seguito delle summenzionate variazioni la provincia di Potenza ha visto diminuire il peso delle operaie agricole straniere totali non aventi diritto alla contribuzione.

Matera concentra il 70,5% delle OTD agricole straniere non aventi diritto alla contribuzione, e poi, in ordine di grandezza, Potenza. Per le OTI agricole straniere non aventi diritto alla contribuzione, il 100,0% è impiegato a Matera, e in successione Potenza. I pesi delle OTD e OTI agricole straniere hanno portato a concentrare il 70,6% delle operaie agricole straniere totali non aventi diritto alla contribuzione a Matera, e a seguire Potenza (Fig. 66).

Il peso delle operaie agricole straniere non aventi diritto alla contribuzione rispetto al totale delle operaie agricole straniere è stato per le OTD straniere a livello regionale del 22,5% con pesi a livello provinciale dal 20,9% di Matera al 27,8% di Potenza; per le OTI straniere a livello regionale del 7,1% con pesi a livello provinciale dallo 0,0% di Potenza al 33,3% di Matera e per le operaie totali straniere a livello regionale del 22,4% con pesi a livello provinciale dal 20,9% di Matera al 27,1% di Potenza.

Fig. 66 – Ripartizione percentuale degli operai agricoli stranieri non aventi diritto alla contribuzione per provincia e tipo di contratto – Femmine – Anno 2021



Fonte: elaborazioni su dati INPS

6.2 Numero giornate degli OTD e OTI agricoli stranieri non aventi diritto alla contribuzione

Dal 2020 al 2021 il numero delle giornate degli operai agricoli stranieri non aventi diritto alla contribuzione in Basilicata è diminuito di 3.537 unità, condizionato da una diminuzione del numero delle giornate della componente OTD e da una diminuzione del numero delle giornate della componente OTI, assestandosi a 32.620 unità (Tab. 10).

In dettaglio il numero delle giornate degli operai agricoli stranieri non aventi diritto alla contribuzione in Basilicata è stato per la componente OTI di 455 unità; e di 32.165 per la componente OTD.

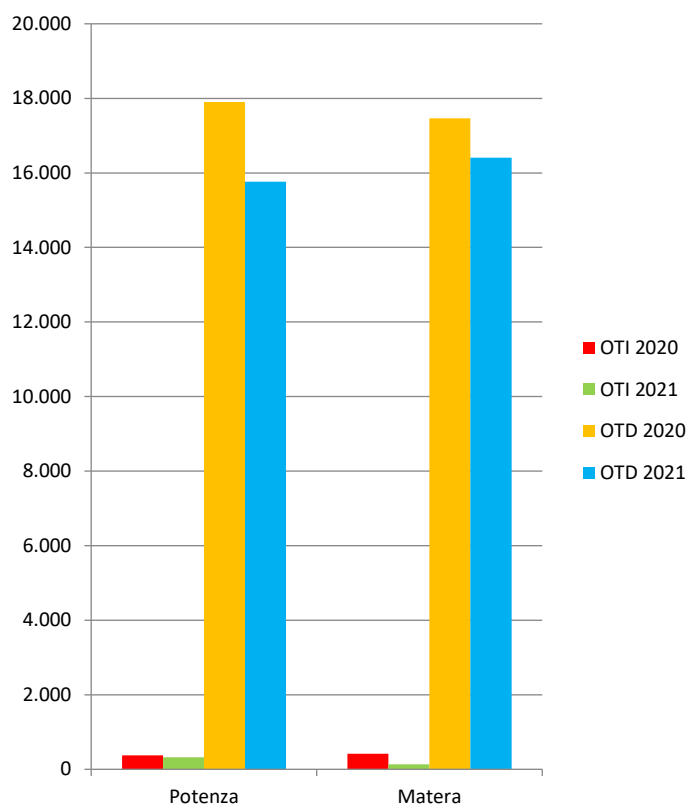
Le succitate variazioni sono state condizionate da una diminuzione generalizzata delle giornate degli operai agricoli stranieri non aventi diritto alla contribuzione in 2 delle 2 province, con una diminuzione registrata nelle 2 province sia per gli OTD che per gli OTI (Fig. 67).

In percentuale la diminuzione registrata dal 2020 al 2021 è stata del 9,8% sul totale degli operai agricoli stranieri non aventi diritto alla contribuzione; del 9,1% per la componente OTD e del 42,5% per la componente OTI.

A seguito delle sopraccennate variazioni il peso delle giornate della componente OTD straniera non avente diritto alla contribuzione a livello regionale è passato dal 97,8% al 98,6%, con pesi registrati nelle varie province oscillanti dal 98,0% di Potenza al 99,2% di Matera. Queste variazioni, in tutte le province hanno fatto aumentare il peso della componente OTD straniera non avente diritto alla contribuzione a svantaggio della componente OTI straniera non avente diritto alla contribuzione (Fig. 69).

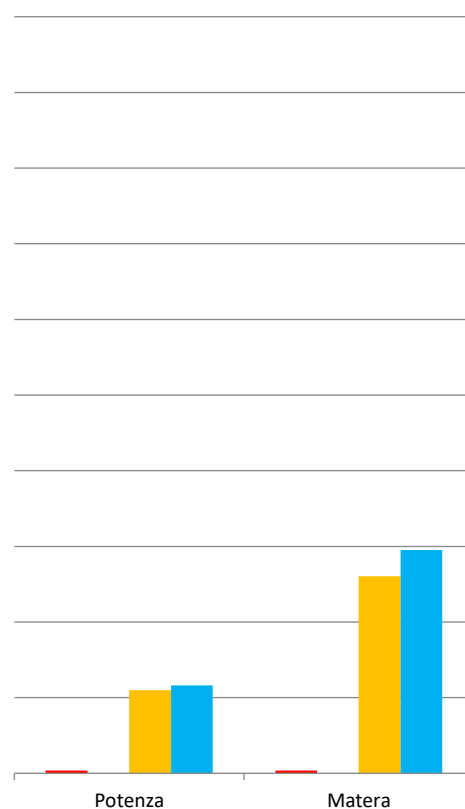
Analizzando la distribuzione delle giornate degli operai agricoli stranieri a livello provinciale per i non aventi diritto alla contribuzione, il peso della provincia di Potenza è diminuito per gli OTD stranieri non aventi diritto alla contribuzione; il peso della provincia di Matera è diminuito per gli OTI stranieri non aventi diritto alla contribuzione. A seguito delle suddette variazioni la provincia di Potenza ha visto diminuire il peso delle giornate degli operai agricoli totali stranieri non aventi diritto alla contribuzione.

Fig. 67 – Numero giornate OTD e OTI agricoli stranieri non aventi diritto alla contribuzione – Anni 2020 e 2021



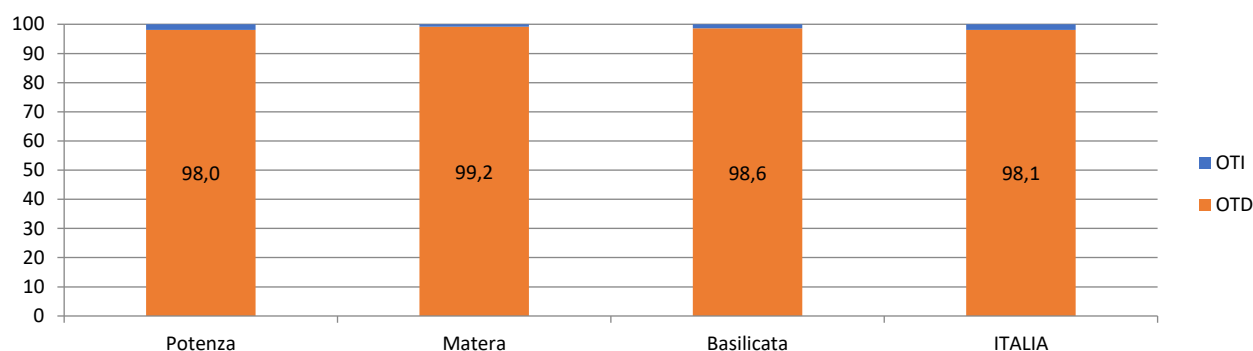
Fonte: elaborazioni su dati INPS

Fig. 68 – Numero giornate OTD e OTI agricoli stranieri non aventi diritto alla contribuzione - Femmine – Anni 2020 e 2021



Fonte: elaborazioni su dati INPS

Fig. 69 – Ripartizione percentuale delle giornate degli OTD e OTI agricoli stranieri non aventi diritto alla contribuzione nelle varie zone – Anno 2021

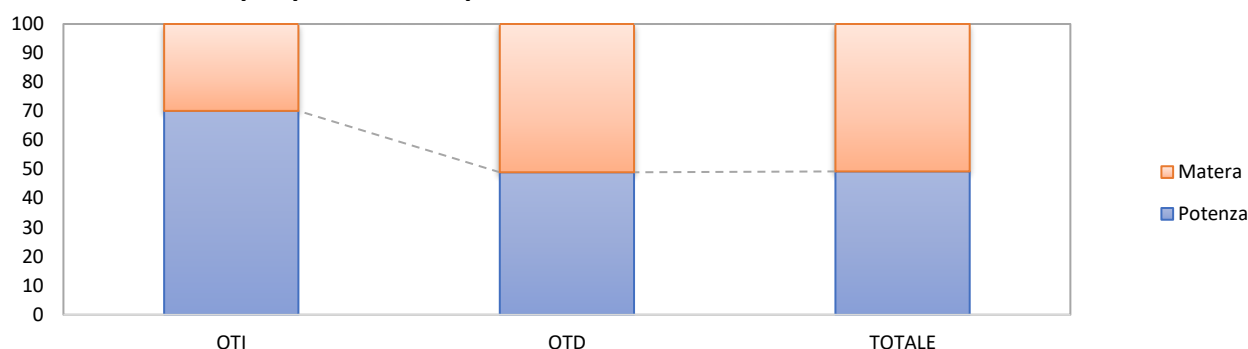


Fonte: elaborazioni su dati INPS

Matera concentra il 51,0% delle giornate degli OTD agricoli non aventi diritto alla contribuzione, e poi, in ordine di grandezza, Potenza. Per le giornate degli OTI agricoli, invece, il 70,1% è impiegato a Potenza, e in successione Matera. I pesi delle giornate degli OTD e OTI agricoli non aventi diritto alla

contribuzione hanno portato a concentrare il 50,7% degli operai agricoli stranieri a Matera, e a seguire Potenza (Fig. 70).

Fig. 70 – Ripartizione percentuale delle giornate degli operai agricoli stranieri non aventi diritto alla contribuzione per provincia e tipo di contratto – Anno 2021



Fonte: elaborazioni su dati INPS

Il peso delle giornate degli operai agricoli stranieri non aventi diritto alla contribuzione rispetto al totale delle giornate degli operai agricoli stranieri è stato per gli OTD stranieri a livello regionale del 4,9% con pesi a livello provinciale dal 3,7% di Matera al 7,0% di Potenza; per gli OTI stranieri a livello regionale del 3,0% con pesi a livello provinciale dal 2,6% di Potenza al 5,6% di Matera e per gli operai totali stranieri a livello regionale del 4,8% con pesi a livello provinciale dal 3,7% di Matera al 6,8% di Potenza.

6.2.1 Le giornate delle operaie agricole straniere non aventi diritto alla contribuzione

Dal 2020 al 2021 il numero delle giornate delle operaie agricole straniere non aventi diritto alla contribuzione in Basilicata è aumentato di 675 unità, condizionato da un aumento del numero delle giornate della componente OTD e da una diminuzione del numero delle giornate della componente OTI, assestandosi a 8.231 unità (Tab. 11).

In dettaglio il numero delle giornate delle operaie agricole straniere non aventi diritto alla contribuzione in Basilicata è stato per la componente OTI di 1 unità; e di 8.230 per la componente OTD.

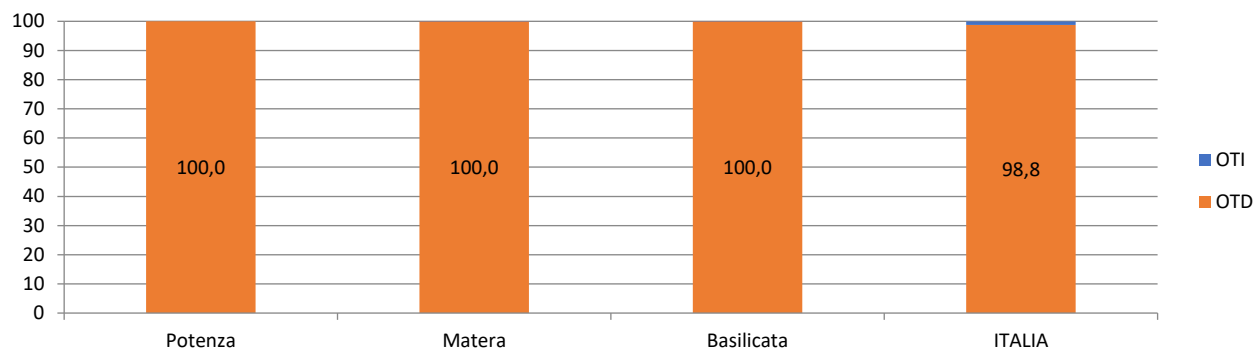
Le summenzionate variazioni sono state condizionate da un aumento generalizzato delle giornate delle operaie agricole straniere non aventi diritto alla contribuzione in 2 delle 2 province, con un aumento registrato in 2 province per le OTD e in 0 province per le OTI (Fig. 68).

In percentuale l'aumento registrato per le giornate dal 2020 al 2021 è stato dell'8,9% sul totale delle giornate delle operaie agricole straniere non aventi diritto alla contribuzione; dell'11,1% per la componente OTD mentre per gli OTI si è registrata una diminuzione del 99,3%.

A seguito delle succitate variazioni il peso delle giornate della componente OTD straniera non avente diritto alla contribuzione a livello regionale è passato dal 98,0% al 100,0%, con pesi registrati nelle varie province oscillanti dal 100,0% di Matera al 100,0% di Potenza. Queste variazioni, in tutte le province hanno fatto aumentare il peso della componente OTD straniera non avente diritto alla

contribuzione a svantaggio della componente OTI straniera non avente diritto alla contribuzione (Fig. 71).

Fig. 71 – Ripartizione percentuale delle giornate degli OTD e OTI agricoli stranieri non aventi diritto alla contribuzione nelle varie zone – Femmine - Anno 2021

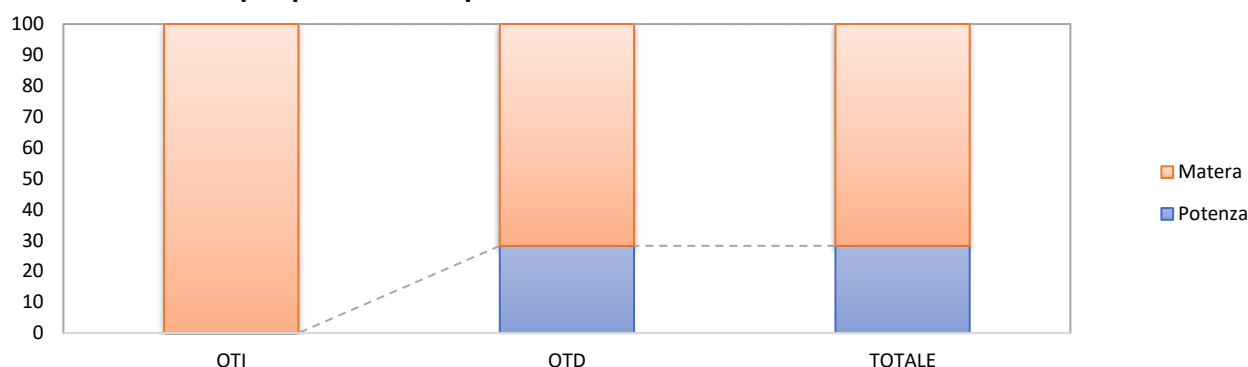


Fonte: elaborazioni su dati INPS

Analizzando la distribuzione delle giornate delle operaie agricole straniere a livello provinciale per le non aventi diritto alla contribuzione, il peso della provincia di Potenza è diminuito per le OTD e le OTI straniere non aventi diritto alla contribuzione. A seguito delle sopraccennate variazioni la provincia di Potenza ha visto diminuire il peso delle giornate delle operaie agricole totali straniere non aventi diritto alla contribuzione.

Matera concentra il 71,8% delle giornate delle OTD agricole non aventi diritto alla contribuzione, e poi, in ordine di grandezza, Potenza. Per le giornate delle OTI agricole non aventi diritto alla contribuzione, il 100,0% è impiegato a Matera, e in successione Potenza. I pesi delle giornate delle OTD e OTI agricole non aventi diritto alla contribuzione hanno portato a concentrare il 71,8% delle operaie agricole totali a Matera, e a seguire Potenza (Fig. 72).

Fig. 72 – Ripartizione percentuale delle giornate degli operai agricoli stranieri non aventi diritto alla contribuzione per provincia e tipo di contratto – Femmine – Anno 2021



Fonte: elaborazioni su dati INPS

Il peso delle giornate delle operaie agricole straniere non aventi diritto alla contribuzione rispetto al totale delle giornate delle operaie agricole straniere è stato per le OTD straniere a livello regionale del 4,2% con pesi a livello provinciale dal 3,8% di Matera al 5,6% di Potenza; per le OTI straniere a livello regionale dello 0,0% con pesi a livello provinciale dallo 0,0% di Potenza al 0,4% di Matera e per le operaie totali straniere a livello regionale del 4,1% con pesi a livello provinciale dal 3,8% di Matera al 5,3% di Potenza.

7. GLI OPERAI AGRICOLI COMUNITARI NON AVENTI DIRITTO ALLA CONTRIBUZIONE

7.1 Numero OTD e OTI agricoli comunitari non aventi diritto alla contribuzione

Dal 2020 al 2021 il numero degli operai agricoli comunitari non aventi diritto alla contribuzione in Basilicata è diminuito di 26 unità, condizionato da una diminuzione del numero della componente OTD e da una diminuzione del numero della componente OTI, assestandosi a 581 unità (Tab. 12).

Tab. 12 – Numero di OTD e OTI agricoli e relative giornate dei lavoratori comunitari non aventi diritto alla contribuzione – Anni 2020 e 2021

Zone	Numero					
	2020			2021		
	OTI	OTD	TOTALE	OTI	OTD	TOTALE
Potenza	4	218	222	1	208	209
Matera	3	382	385	0	372	372
Basilicata	7	600	607	1	580	581
ITALIA	392	41.906	42.298	325	37.125	37.450

Zone	Giornate					
	2020			2021		
	OTI	OTD	TOTALE	OTI	OTD	TOTALE
Potenza	67	3.902	3.969	40	4.016	4.056
Matera	44	7.271	7.315	0	7.487	7.487
Basilicata	111	11.173	11.284	40	11.503	11.543
ITALIA	8.702	784.911	793.613	7.337	722.857	730.194

Fonte: elaborazioni su dati INPS

In dettaglio il numero di operai agricoli comunitari non aventi diritto alla contribuzione in Basilicata è stato per la componente OTI di 1 unità; e di 580 per la componente OTD.

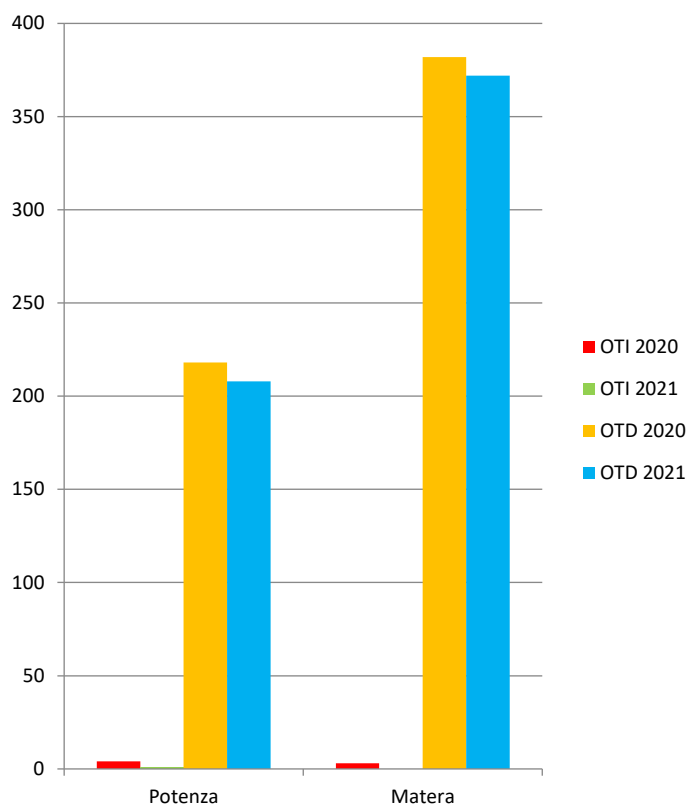
Le suddette variazioni sono state condizionate da una diminuzione generalizzata degli operai agricoli comunitari non aventi diritto alla contribuzione in 2 delle 2 province, con una diminuzione registrata nelle 2 province sia per gli OTD che per gli OTI (Fig. 73).

In percentuale la diminuzione registrata dal 2020 al 2021 è stata del 4,3% sul totale degli operai agricoli comunitari non aventi diritto alla contribuzione; del 3,3% per la componente OTD e dell'85,7% per la componente OTI.

A seguito delle summenzionate variazioni il peso della componente OTD comunitaria non avente diritto alla contribuzione a livello regionale è passato dal 98,85% al 99,8%, con pesi registrati nelle varie province oscillanti dal 99,5% di Potenza al 100,0% di Matera. Queste variazioni, in tutte le province hanno fatto aumentare il peso della componente OTD comunitaria non avente diritto alla contribuzione a svantaggio della componente OTI comunitaria non avente diritto alla contribuzione (Fig. 75).

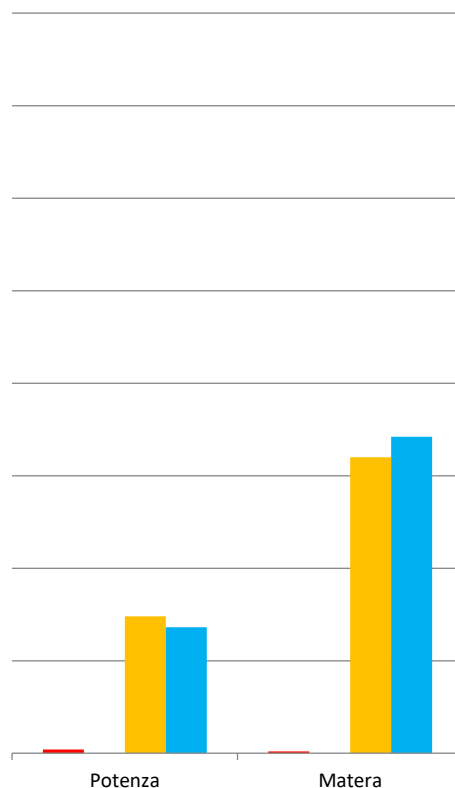
Analizzando la distribuzione degli operai agricoli comunitari a livello provinciale per i non aventi diritto alla contribuzione, il peso della provincia di Potenza è diminuito per gli OTD agricoli comunitari non aventi diritto alla contribuzione; il peso della provincia di Matera è diminuito per gli OTD agricoli comunitari non aventi diritto alla contribuzione. A seguito delle succitate variazioni la provincia di Potenza ha visto diminuire il peso degli operai agricoli comunitari totali non aventi diritto alla contribuzione.

Fig. 73 – Numero OTD e OTI agricoli comunitari non aventi diritto alla contribuzione – Anni 2020 e 2021



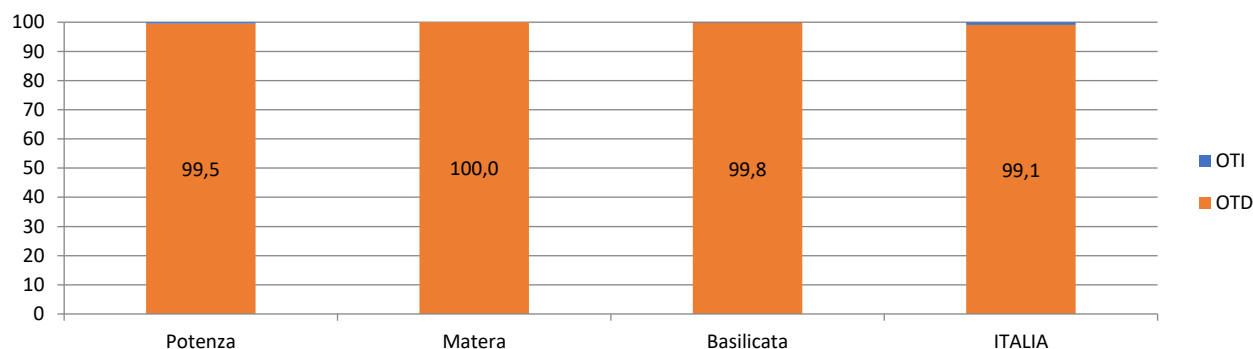
Fonte: elaborazioni su dati INPS

Fig. 74 – Numero OTD e OTI agricoli comunitari non aventi diritto alla contribuzione - Femmine – Anni 2020 e 2021



Fonte: elaborazioni su dati INPS

Fig. 75 – Ripartizione percentuale degli OTD e OTI agricoli comunitari non aventi diritto alla contribuzione nelle varie zone – Anno 2021

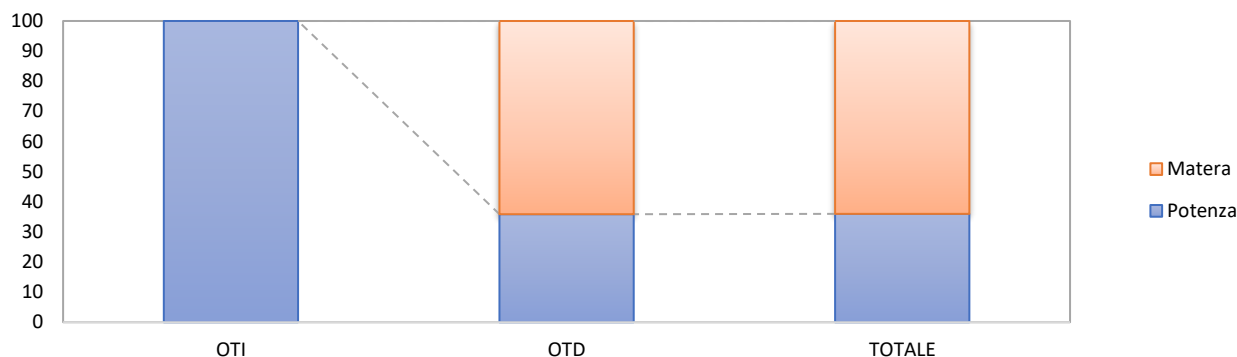


Fonte: elaborazioni su dati INPS

Matera concentra il 64,1% degli OTD agricoli comunitari non aventi diritto alla contribuzione, e poi, in ordine di grandezza, Potenza. Per gli OTI agricoli comunitari non aventi diritto alla contribuzione, invece, il 100,0% è impiegato a Potenza, e in successione Matera. I pesi degli OTD e OTI agricoli

comunitari non aventi diritto alla contribuzione hanno portato a concentrare il 64,0% degli operai agricoli comunitari totali a Matera, e a seguire Potenza (Fig. 76).

Fig. 76 – Ripartizione percentuale degli operai agricoli comunitari non aventi diritto alla contribuzione per provincia e tipo di contratto - 2021



Fonte: elaborazioni su dati INPS

Il peso degli operai agricoli comunitari non aventi diritto alla contribuzione rispetto al totale degli operai agricoli comunitari è stato per gli OTD comunitari a livello regionale del 26,5% con pesi a livello provinciale dal 24,8% di Matera al 30,1% di Potenza; per gli OTI comunitari a livello regionale del 5,6% con pesi a livello provinciale dallo 0,0% di Matera al 6,7% di Potenza e per gli operai totali comunitari a livello regionale del 26,3% con pesi a livello provinciale dal 24,8% di Matera al 29,6% di Potenza.

7.1.1 Le operaie agricole comunitarie non aventi diritto alla contribuzione

Dal 2020 al 2021 il numero delle operaie agricole comunitarie non aventi diritto alla contribuzione in Basilicata è aumentato di 2 unità, condizionato da un aumento del numero della componente OTD e da una diminuzione del numero della componente OTI, assestandosi a 239 unità (Tab. 13).

Tab. 13 – Numero di OTD e OTI agricoli e relative giornate dei lavoratori comunitari non aventi diritto alla contribuzione – Femmine - Anni 2020 e 2021

Zone	Numero					
	2020			2021		
	OTI	OTD	TOTALE	OTI	OTD	TOTALE
Potenza	2	74	76	0	68	68
Matera	1	160	161	0	171	171
Basilicata	3	234	237	0	239	239
ITALIA	135	15.266	15.401	99	13.604	13.703
Zone	Giornate					
	2020			2021		
	OTI	OTD	TOTALE	OTI	OTD	TOTALE
Potenza	45	1.328	1.373	0	1.311	1.311
Matera	12	3.002	3.014	0	3.464	3.464
Basilicata	57	4.330	4.387	0	4.775	4.775
ITALIA	2.816	287.139	289.955	2.170	264.082	266.252

Fonte: elaborazioni su dati INPS

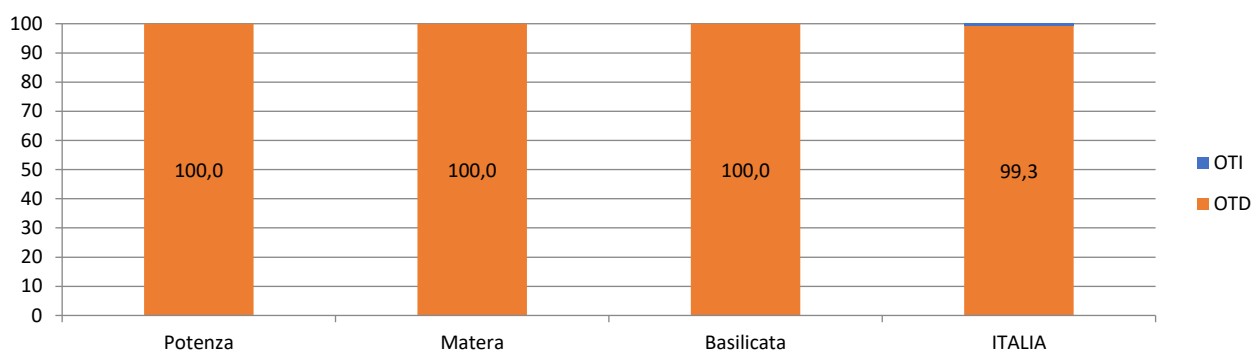
In dettaglio il numero delle operaie agricole comunitarie non aventi diritto alla contribuzione in Basilicata è stato per la componente OTI di 0 unità; e di 239 per la componente OTD.

Le sopraccennate variazioni sono state condizionate da una diminuzione generalizzata delle operaie agricole comunitarie non aventi diritto alla contribuzione in 1 delle 2 province, con una diminuzione registrata in 1 provincia per le OTD e in 2 province per le OTI (Fig. 74).

In percentuale l'aumento registrato dal 2020 al 2021 è stato dello 0,8% sul totale delle operaie agricole comunitarie non aventi diritto alla contribuzione; del 2,1% per la componente OTD mentre per gli OTI si è registrata una diminuzione del 100,0%.

A seguito delle suddette variazioni il peso della componente OTD comunitaria non avente diritto alla contribuzione a livello regionale è passato dal 98,7% al 100,0%, con pesi registrati nelle varie province oscillanti dal 100,0% di Potenza al 100,0% di Matera. Queste variazioni, in tutte le province hanno fatto aumentare il peso della componente OTD comunitaria non avente diritto alla contribuzione a svantaggio della componente OTI comunitaria non avente diritto alla contribuzione (Fig. 77).

Fig. 77 – Ripartizione percentuale degli OTD e OTI agricoli comunitari non aventi diritto alla contribuzione nelle varie zone – Femmine - Anno 2021



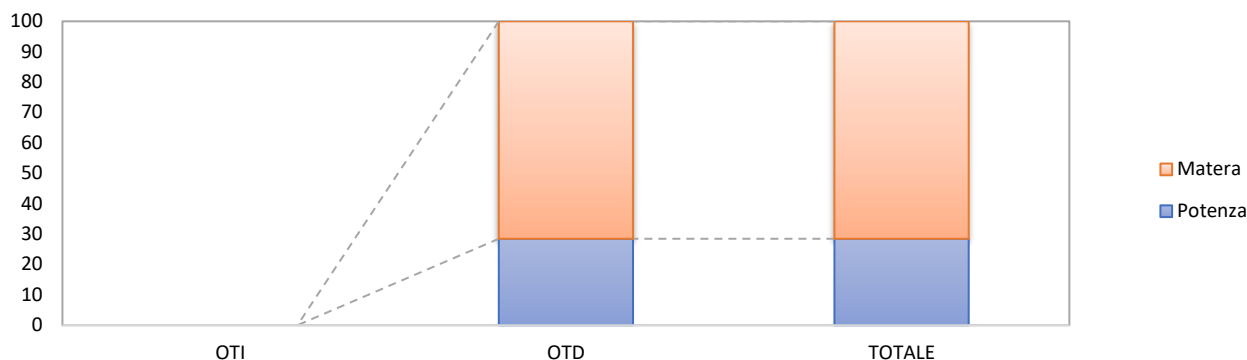
Fonte: elaborazioni su dati INPS

Analizzando la distribuzione delle operaie agricole comunitarie a livello provinciale per le non aventi diritto alla contribuzione, il peso della provincia di Potenza è diminuito per le OTD agricole comunitarie non aventi diritto alla contribuzione; il peso delle province di Potenza e Matera è aumentato per le OTI agricole comunitarie non aventi diritto alla contribuzione. A seguito delle summenzionate variazioni la provincia di Potenza ha visto diminuire il peso delle operaie agricole comunitarie totali non aventi diritto alla contribuzione.

Matera concentra il 71,5% delle OTD agricole comunitarie non aventi diritto alla contribuzione, e poi, in ordine di grandezza, Potenza. Per le OTI agricole comunitarie non aventi diritto alla contribuzione, invece, lo 0,0% è impiegato a Potenza, e in successione Matera. I pesi delle OTD e OTI agricole comunitarie hanno portato a concentrare il 71,5% delle operaie agricole comunitarie totali non aventi diritto alla contribuzione a Matera, e a seguire Potenza (Fig. 78).

Il peso delle operaie agricole comunitarie non aventi diritto alla contribuzione rispetto al totale delle operaie agricole comunitarie è stato per le OTD comunitarie a livello regionale del 23,0% con pesi a livello provinciale dal 22,2% di Matera al 25,6% di Potenza; per le OTI comunitarie non c'è stata alcuna variazione e per le operaie totali comunitarie a livello regionale del 22,9% con pesi a livello provinciale dal 22,1% di Matera al 25,1% di Potenza.

Fig. 78 – Ripartizione percentuale degli operai agricoli comunitari non aventi diritto alla contribuzione per provincia e tipo di contratto – Femmine – Anno 2021



Fonte: elaborazioni su dati INPS

7.2 Numero giornate degli OTD e OTI agricoli comunitari non aventi diritto alla contribuzione

Dal 2020 al 2021 il numero delle giornate degli operai agricoli comunitari non aventi diritto alla contribuzione in Basilicata è aumentato di 259 unità, condizionato da un aumento del numero delle giornate della componente OTD e da una diminuzione del numero delle giornate della componente OTI, assestandosi a 11.543 unità (Tab. 12).

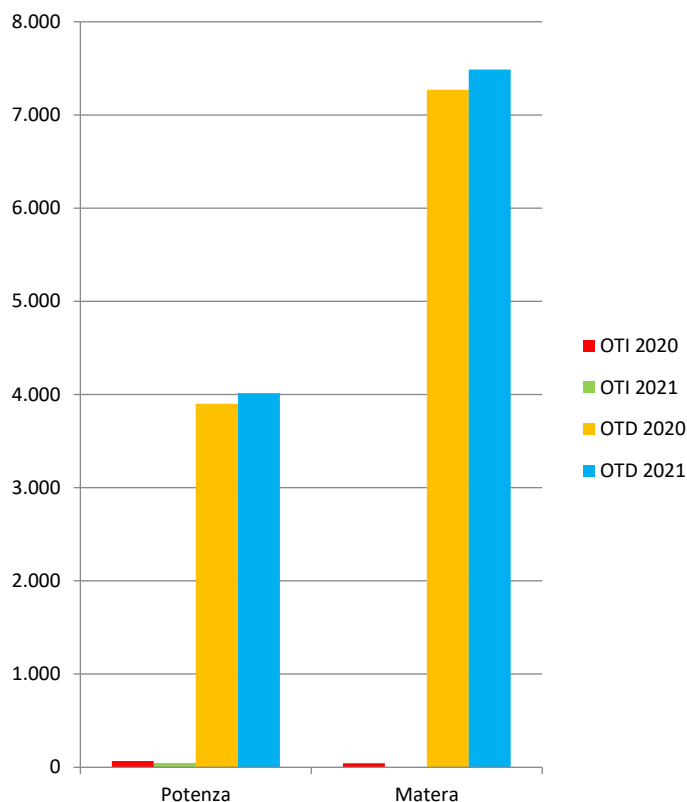
In dettaglio il numero delle giornate degli operai agricoli comunitari non aventi diritto alla contribuzione in Basilicata è stato per la componente OTI di 40 unità; e di 11.503 per la componente OTD.

Le succitate variazioni sono state condizionate da un aumento generalizzato delle giornate degli operai agricoli non aventi diritto alla contribuzione in 2 delle 2 province, con un aumento registrato in 2 province per gli OTD e in 0 province per gli OTI (Fig. 79).

In percentuale l'aumento registrato dal 2020 al 2021 è stato del 2,3% sul totale delle giornate degli operai agricoli comunitari non aventi diritto alla contribuzione; del 3,0% per la componente OTD mentre per gli OTI si è registrata una diminuzione del 64,0%.

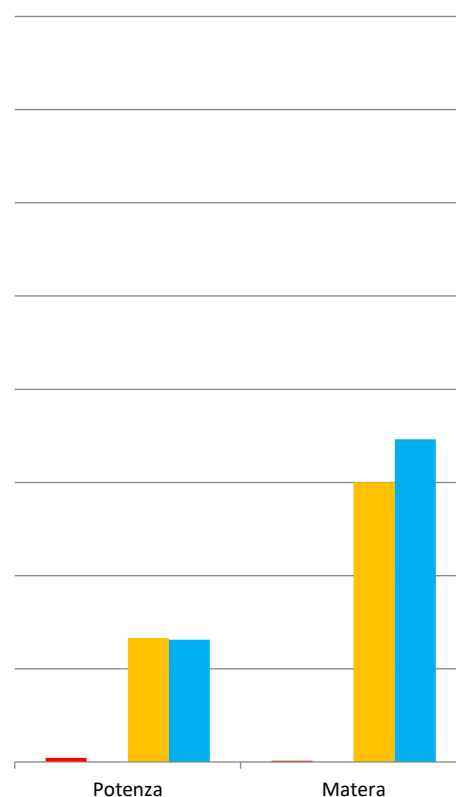
A seguito delle sopraccennate variazioni il peso delle giornate della componente OTD comunitaria non avente diritto alla contribuzione a livello regionale è passato dal 99,0% al 99,7%, con pesi registrati nelle varie province oscillanti dal 99,0% di Potenza al 100,0% di Matera. Queste variazioni, in tutte le province hanno fatto aumentare il peso della componente OTD comunitaria non avente diritto alla contribuzione a svantaggio della componente OTI comunitaria non avente diritto alla contribuzione (Fig. 81).

Fig. 79 – Numero giornate OTD e OTI agricoli comunitari non aventi diritto alla contribuzione – Anni 2020 e 2021



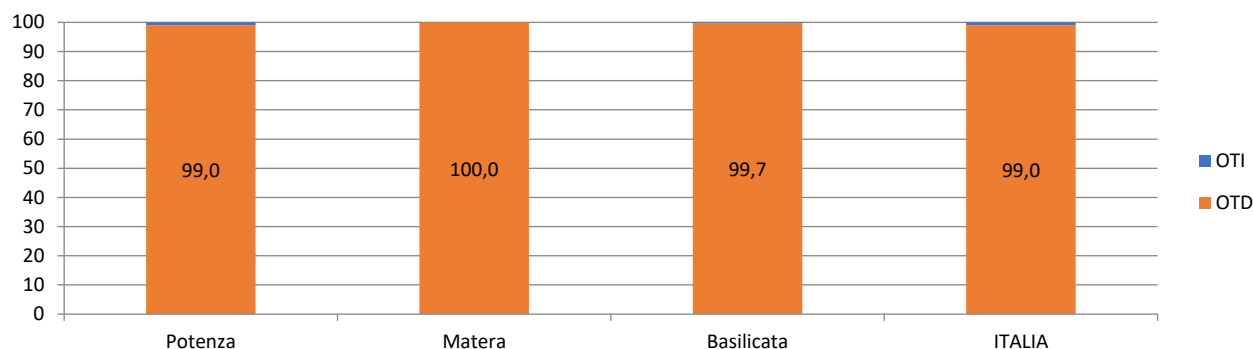
Fonte: elaborazioni su dati INPS

Fig. 80 – Numero giornate OTD e OTI agricoli comunitari non aventi diritto alla contribuzione - Femmine – Anni 2020 e 2021



Fonte: elaborazioni su dati INPS

Fig. 81 – Ripartizione percentuale delle giornate degli OTD e OTI agricoli comunitari non aventi diritto alla contribuzione nelle varie zone – Anno 2021

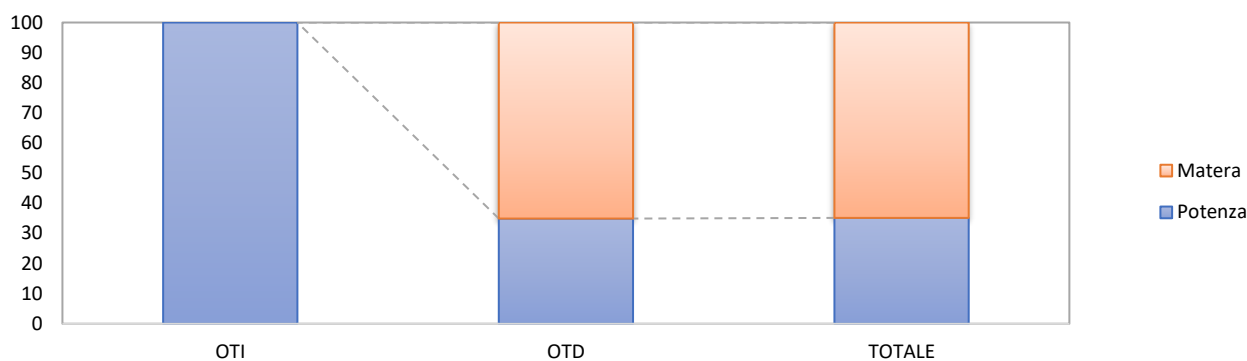


Fonte: elaborazioni su dati INPS

Analizzando la distribuzione delle giornate degli operai agricoli comunitari a livello provinciale per i non aventi diritto alla contribuzione, il peso della provincia di Potenza è diminuito per gli OTD agricoli comunitari; il peso della provincia di Matera è diminuito per gli OTI agricoli comunitari. A seguito delle suddette variazioni la provincia di Potenza ha visto diminuire il peso delle giornate degli operai agricoli totali comunitari non aventi diritto alla contribuzione.

Matera concentra il 65,1% delle giornate degli OTD agricoli non aventi diritto alla contribuzione, e poi, in ordine di grandezza, Potenza. Per le giornate degli OTI agricoli, invece, il 100,0% è impiegato a Potenza, e in successione Matera. I pesi delle giornate degli OTD e OTI agricoli non aventi diritto alla contribuzione hanno portato a concentrare il 64,9% degli operai agricoli comunitari a Matera, e a seguire Potenza (Fig. 82).

Fig. 82 - Ripartizione percentuale delle giornate degli operai agricoli comunitari non aventi diritto alla contribuzione per provincia e tipo di contratto – Anno 2021



Fonte: elaborazioni su dati INPS

Il peso delle giornate degli operai agricoli comunitari non aventi diritto alla contribuzione rispetto al totale delle giornate degli operai agricoli comunitari è stato per gli OTD comunitari a livello regionale del 5,2% con pesi a livello provinciale dal 4,8% di Matera al 6,2% di Potenza; per gli OTI comunitari a livello regionale dell'1,1% con pesi a livello provinciale dallo 0,0% di Matera all'1,1% di Potenza e per gli operai totali comunitari a livello regionale del 5,1% con pesi a livello provinciale dal 4,7% di Matera al 5,9% di Potenza.

7.2.1 Le giornate delle operaie agricole comunitarie non aventi diritto alla contribuzione

Dal 2020 al 2021 il numero delle giornate delle operaie agricole comunitarie non aventi diritto alla contribuzione in Basilicata è aumentato di 388 unità, condizionato da un aumento del numero delle giornate della componente OTD e da una diminuzione del numero delle giornate della componente OTI, assestandosi a 4.775 unità (Tab. 13).

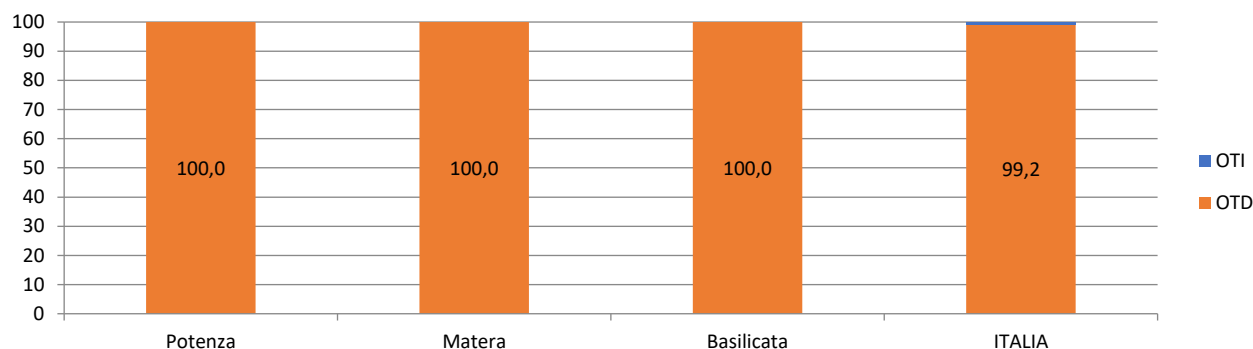
In dettaglio il numero delle giornate delle operaie agricole comunitarie non aventi diritto alla contribuzione in Basilicata è stato per la componente OTI di 0 unità; e di 4.775 per la componente OTD.

Le summenzionate variazioni sono state condizionate da una diminuzione generalizzata delle giornate delle operaie agricole comunitarie non aventi diritto alla contribuzione in 1 delle 2 province, con una diminuzione registrata in 1 provincia per le OTD e in 2 province per le OTI (Fig. 80).

In percentuale l'aumento registrato per le giornate dal 2020 al 2021 è stato dell'8,8% sul totale delle giornate delle operaie agricole comunitarie non aventi diritto alla contribuzione; del 10,3% per la componente OTD mentre per gli OTI si è registrata una diminuzione del 100,0%.

A seguito delle succitate variazioni il peso delle giornate della componente OTD comunitaria non avente diritto alla contribuzione a livello regionale è passato dal 98,7% al 100,0%, con pesi registrati nelle varie province oscillanti dal 100,0% di Potenza al 100,0% di Matera. Queste variazioni, in tutte le province hanno fatto aumentare il peso della componente OTD comunitaria non avente diritto alla contribuzione a svantaggio della componente OTI comunitaria non avente diritto alla contribuzione (Fig. 83).

Fig. 83 – Ripartizione percentuale delle giornate degli OTD e OTI agricoli comunitari non aventi diritto alla contribuzione nelle varie zone – Femmine - Anno 2021

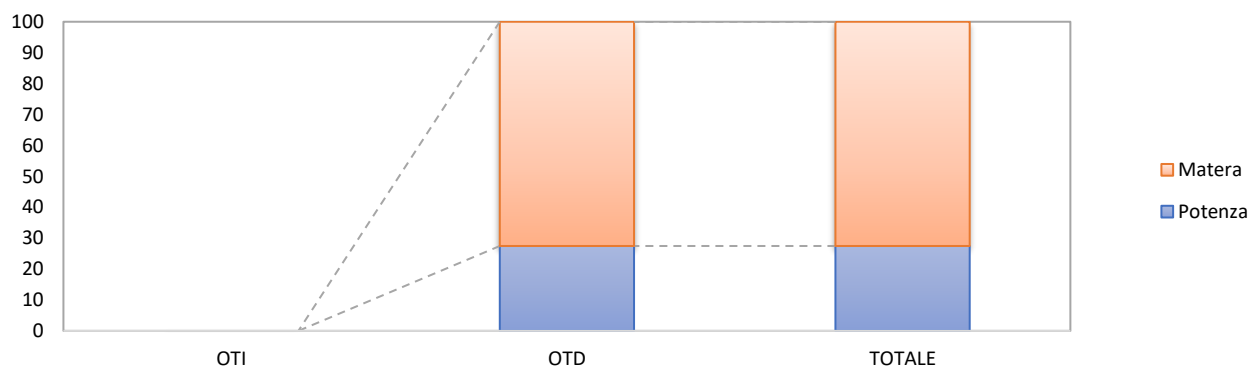


Fonte: elaborazioni su dati INPS

Analizzando la distribuzione delle giornate delle operaie agricole comunitarie a livello provinciale per le non aventi diritto alla contribuzione, il peso della provincia di Potenza è diminuito per le OTD comunitarie; è diminuito nelle due province per le OTI comunitarie. A seguito delle sopraccennate variazioni la provincia di Potenza ha visto diminuire il peso delle giornate delle operaie agricole totali comunitarie non aventi diritto alla contribuzione.

Matera concentra il 72,5% delle giornate delle OTD agricole comunitarie non aventi diritto alla contribuzione, e poi, in ordine di grandezza, Potenza. Non si evincono giornate per le OTI agricole comunitarie non aventi diritto alla contribuzione. I pesi delle giornate delle OTD e OTI agricole comunitarie non aventi diritto alla contribuzione hanno portato a concentrare il 72,5% delle operaie agricole totali a Matera, e a seguire Potenza (Fig. 84).

Fig. 84 – Ripartizione percentuale delle giornate degli operai agricoli comunitari non aventi diritto alla contribuzione per provincia e tipo di contratto – Femmine – Anno 2021



Fonte: elaborazioni su dati INPS

Il peso delle giornate delle operaie agricole comunitarie non aventi diritto alla contribuzione rispetto al totale delle giornate delle operaie agricole comunitarie è stato per le OTD comunitarie a livello

regionale del 4,4% con pesi a livello provinciale dal 4,2% di Matera al 5,0% di Potenza; non si evincono giornate per le OTI agricole comunitarie a livello regionale e per le operaie totali comunitarie a livello regionale del 4,3% con pesi a livello provinciale dal 4,2% di Matera al 4,8% di Potenza.

8. GLI OPERAI AGRICOLI TOTALI CON ETÀ INFERIORE A 40 ANNI

8.1 Numero OTD e OTI agricoli con età inferiore a 40 anni

Dal 2020 al 2021 il numero degli operai agricoli aventi un'età inferiore a 40 anni in Basilicata è diminuito di 9 unità, condizionato da una diminuzione del numero della componente OTD e da un aumento del numero della componente OTI, assestandosi a 8.000 unità (Tab. 14).

Tab. 14 – Numero OTI e OTD agricoli con età inferiore a 40 anni – Anni 2020 e 2021

Zone	Numero					
	2020			2021		
	OTI	OTD	TOTALE	OTI	OTD	TOTALE
Potenza	109	3.397	3.506	117	3.398	3.515
Matera	43	4.460	4.503	51	4.434	4.485
Basilicata	152	7.857	8.009	168	7.832	8.000
ITALIA	30.856	413.237	444.093	33.280	404.233	437.513

Zone	Giornate					
	2020			2021		
	OTI	OTD	TOTALE	OTI	OTD	TOTALE
Potenza	18.768	252.229	270.997	22.100	276.810	298.910
Matera	4.985	427.696	432.681	7.402	447.524	454.926
Basilicata	23.753	679.925	703.678	29.502	724.334	753.836
ITALIA	7.156.410	33.010.599	40.167.009	7.802.628	34.968.795	42.771.423

Fonte: elaborazioni su dati INPS

In dettaglio il numero di operai agricoli aventi un'età inferiore a 40 anni in Basilicata è stato per la componente OTI di 168 unità; e di 7.832 per la componente OTD.

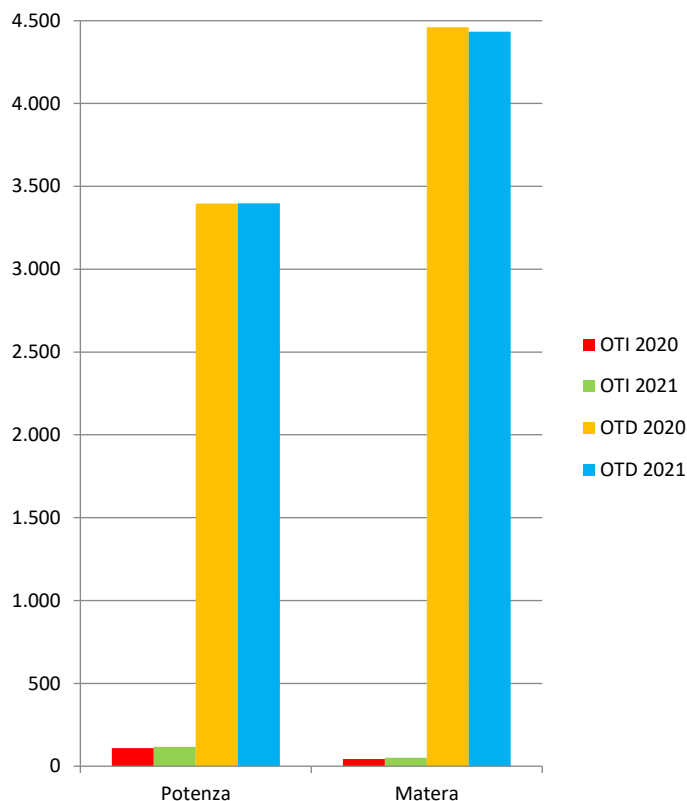
Le suddette variazioni sono state condizionate da una diminuzione generalizzata degli operai agricoli aventi un'età inferiore a 40 anni in 1 delle 2 province, con una diminuzione registrata in 1 provincia per gli OTD e in 0 province per gli OTI (Fig. 85).

In percentuale la diminuzione registrata dal 2020 al 2021 è stata dello 0,1% sul totale degli operai agricoli aventi un'età inferiore a 40 anni; dello 0,3% per la componente OTD mentre per gli OTI si è registrato un aumento del 10,5%.

A seguito delle summenzionate variazioni il peso della componente OTD avente un'età inferiore a 40 anni a livello regionale è passato dal 98,1% al 97,9%, con pesi registrati nelle varie province oscillanti dal 96,7% di Potenza al 98,9% di Matera. Queste variazioni, in tutte le province hanno fatto diminuire il peso della componente OTD totale avente un'età inferiore a 40 anni a vantaggio della componente OTI totale avente un'età inferiore a 40 anni (Fig. 87).

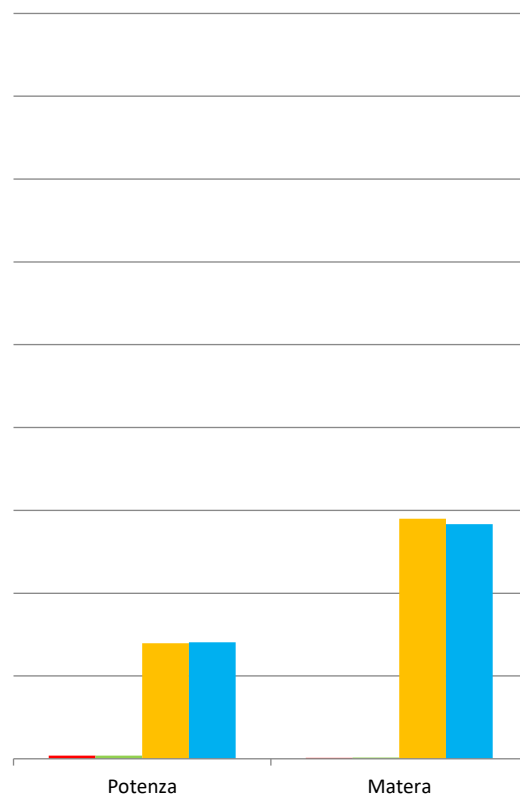
Analizzando la distribuzione degli operai agricoli aventi un'età inferiore a 40 anni a livello provinciale, il peso della provincia di Matera è diminuito per gli OTD aventi un'età inferiore a 40 anni; il peso della provincia di Potenza è diminuito per gli OTI aventi un'età inferiore a 40 anni. A seguito delle succitate variazioni la provincia di Matera ha visto diminuire il peso degli operai agricoli totali aventi un'età inferiore a 40 anni.

Fig. 85 – Numero OTD e OTI agricoli totali con meno di 40 anni - Anni 2020 e 2021



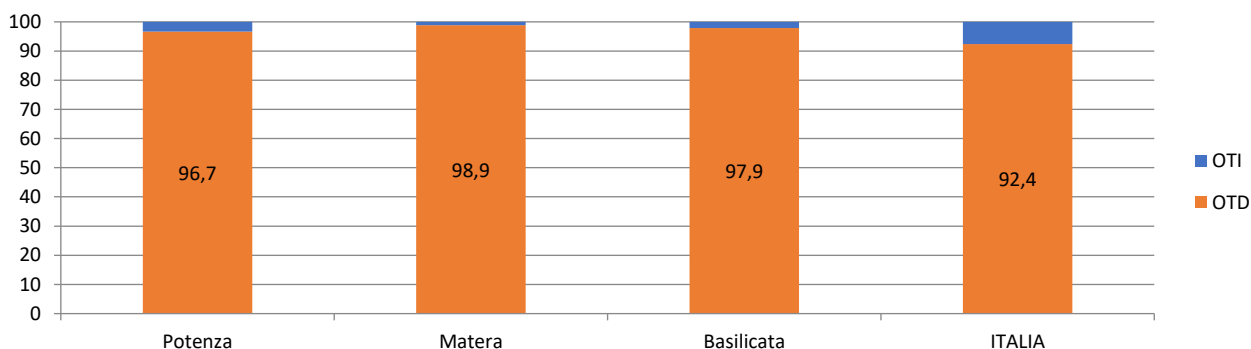
Fonte: elaborazioni su dati INPS

Fig. 86 – Numero OTD e OTI agricoli totali con meno di 40 anni - Femmine - Anni 2020 e 2021



Fonte: elaborazioni su dati INPS

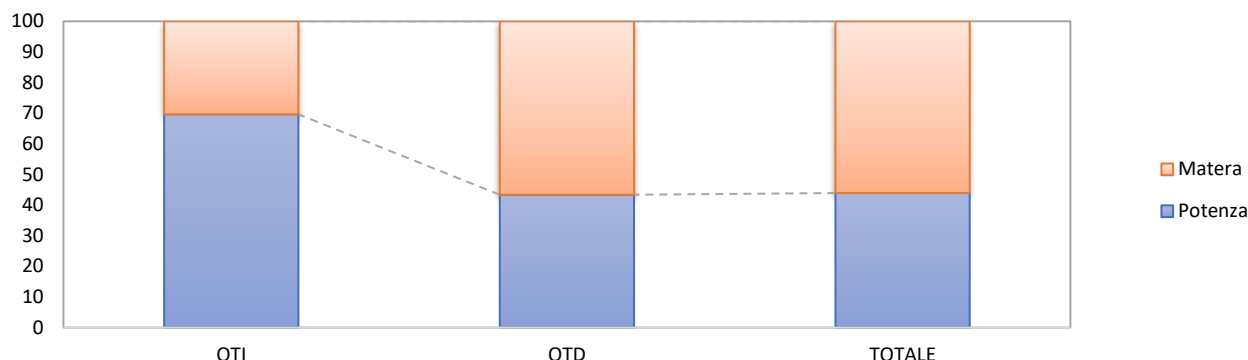
Fig. 87 – Ripartizione percentuale degli OTD e OTI agricoli con meno di 40 anni nelle varie zone - Anno 2021



Fonte: elaborazioni su dati INPS

Matera concentra il 56,6% degli OTD agricoli aventi un'età inferiore a 40 anni, e poi, in ordine di grandezza, Potenza. Per gli OTI agricoli aventi un'età inferiore a 40 anni, invece, il 69,6% è impiegato a Potenza, e in successione Matera. I pesi degli operai agricoli totali aventi un'età inferiore a 40 anni hanno portato a concentrare il 56,1% degli operai totali a Matera, e a seguire Potenza (Fig. 88).

Fig. 88 – Ripartizione percentuale degli operai agricoli con meno di 40 anni per provincia e tipo di contratto – Anno 2021



Fonte: elaborazioni su dati INPS

Il peso degli operai agricoli aventi un'età inferiore a 40 anni rispetto al totale degli operai agricoli è stato per gli OTD a livello regionale del 37,7% con pesi a livello provinciale dal 34,5% di Potenza al 40,6% di Matera; per gli OTI a livello regionale del 28,9% con pesi a livello provinciale dal 17,5% di Matera al 40,5% di Potenza e per gli operai agricoli totali a livello regionale del 37,5% con pesi a livello provinciale dal 34,7% di Potenza al 40,0% di Matera.

Se si analizza la sola componente italiana notiamo che il peso degli operai agricoli con età inferiore a 40 anni rispetto al totale degli operai agricoli italiani è stato per gli OTD a livello regionale del 28,2% con pesi a livello provinciale dal 25,0% di Potenza al 31,4% di Matera; per gli OTI a livello regionale del 22,2% con pesi a livello provinciale dal 10,8% di Matera al 36,4% di Potenza e per gli operai agricoli totali a livello regionale del 28,0% con pesi a livello provinciale dal 25,4% di Potenza al 30,6% di Matera.

8.1.1 Le operaie agricole con età inferiore a 40 anni

Dal 2020 al 2021 il numero delle operaie agricole aventi un'età inferiore a 40 anni in Basilicata è diminuito di 26 unità, condizionato da una diminuzione del numero della componente OTD e da un aumento del numero della componente OTI, assestandosi a 2.147 unità (Tab. 15).

Tab. 15 – Numero OTI e OTD agricoli con età inferiore a 40 anni – Femmine - Anni 2020 e 2021

Zone	Numero					
	2020			2021		
	OTI	OTD	TOTALE	OTI	OTD	TOTALE
Potenza	20	698	718	20	703	723
Matera	6	1.449	1.455	8	1.416	1.424
Basilicata	26	2.147	2.173	28	2.119	2.147
ITALIA	3.933	116.192	120.125	4.352	113.365	117.717
Zone	Giornate					
	2020			2021		
	OTI	OTD	TOTALE	OTI	OTD	TOTALE
Potenza	3.571	51.960	55.531	3.420	56.817	60.237
Matera	439	137.425	137.864	611	136.667	137.278
Basilicata	4.010	189.385	193.395	4.031	193.484	197.515
ITALIA	802.541	8.706.350	9.508.891	899.282	9.056.479	9.955.761

Fonte: elaborazioni su dati INPS

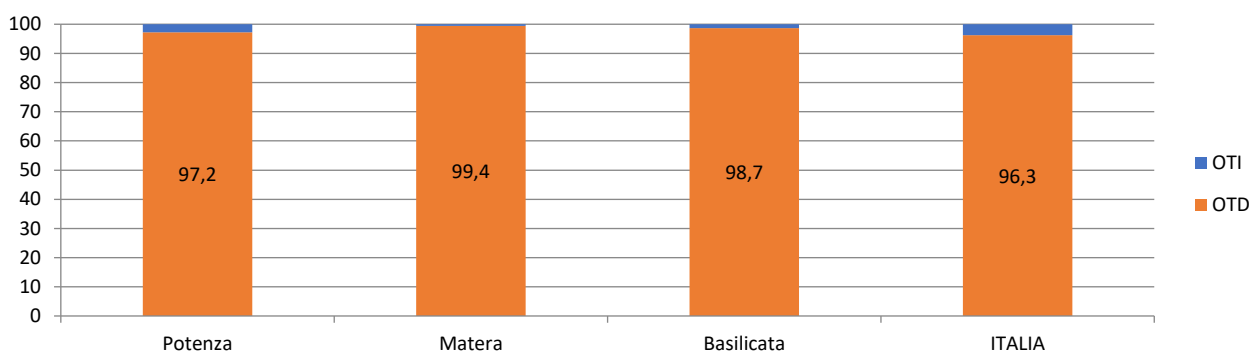
In dettaglio il numero delle operaie agricole aventi un'età inferiore a 40 anni in Basilicata è stato per la componente OTI di 28 unità; e di 2.119 per la componente OTD.

Le sopraccennate variazioni sono state condizionate da una diminuzione generalizzata delle operaie agricole aventi un'età inferiore a 40 anni in 1 delle 2 province, con una diminuzione registrata in 1 provincia per le OTD e in 0 province per le OTI (Fig. 86).

In percentuale la diminuzione registrata dal 2020 al 2021 è stata dell'1,2% sul totale delle operaie agricole aventi un'età inferiore a 40 anni; dell'1,3% per la componente OTD mentre per le OTI si è registrato un aumento del 7,7%.

A seguito delle suddette variazioni il peso della componente OTD avente un'età inferiore a 40 anni a livello regionale è passato dal 98,8% al 98,7%, con pesi registrati nelle varie province oscillanti dal 97,2% di Potenza al 99,4% di Matera. Queste variazioni, a Matera hanno fatto diminuire il peso della componente OTD totale avente un'età inferiore a 40 anni a vantaggio della componente OTI totale avente un'età inferiore a 40 anni (Fig. 89).

Fig. 89 – Ripartizione percentuale degli OTD e OTI agricoli con meno di 40 anni nelle varie zone – Femmine - Anno 2021



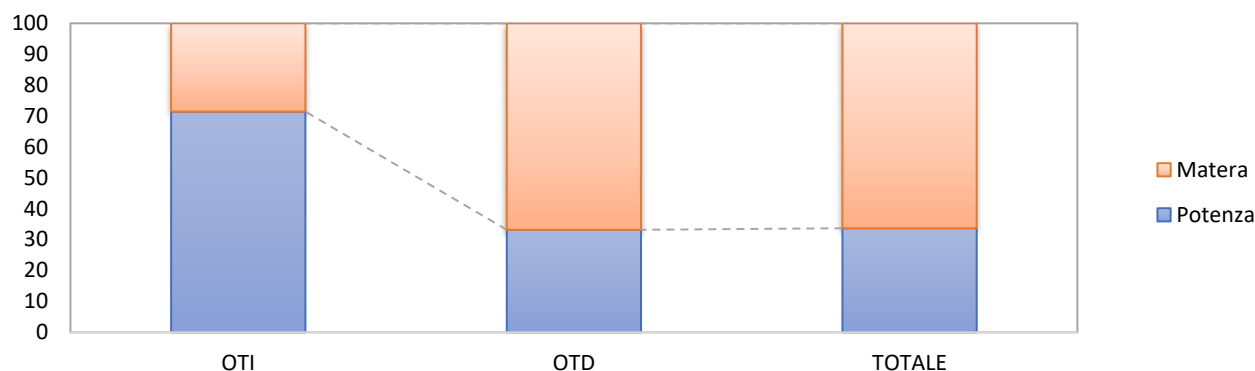
Fonte: elaborazioni su dati INPS

Analizzando la distribuzione delle operaie agricole aventi un'età inferiore a 40 anni a livello provinciale, il peso della provincia di Matera è diminuito per le OTD aventi un'età inferiore a 40 anni; il peso della provincia di Potenza è diminuito per le OTI aventi un'età inferiore a 40 anni. A seguito delle summenzionate variazioni la provincia di Matera ha visto diminuire il peso delle operaie agricole totali aventi un'età inferiore a 40 anni.

Matera concentra il 66,8% delle OTD agricole aventi un'età inferiore a 40 anni, e poi, in ordine di grandezza, Potenza. Per le OTI agricole aventi un'età inferiore a 40 anni, invece, il 71,4% è impiegato a Potenza, e in successione Matera. I pesi delle operaie agricole totali aventi un'età inferiore a 40 anni hanno portato a concentrare il 66,3% delle operaie agricole totali a Matera, e a seguire Potenza (Fig. 90).

Il peso delle operaie agricole aventi un'età inferiore a 40 anni rispetto al totale delle operaie agricole è stato per le OTD a livello regionale del 25,5% con pesi a livello provinciale dal 17,7% di Potenza al 32,6% di Matera; per le OTI a livello regionale del 35,9% con pesi a livello provinciale dal 33,3% di Potenza al 44,4% di Matera e per le operaie totali a livello regionale del 25,6% con pesi a livello provinciale dal 18,0% di Potenza al 32,6% di Matera.

Fig. 90 – Ripartizione percentuale degli operai agricoli con meno di 40 anni per provincia e tipo di contratto – Femmine – Anno 2021



Fonte: elaborazioni su dati INPS

8.2 Numero giornate OTD e OTI agricoli con età inferiore a 40 anni

Dal 2020 al 2021 il numero delle giornate degli operai agricoli aventi un'età inferiore a 40 anni in Basilicata è aumentato di 50.158 unità, condizionato da un aumento del numero delle giornate della componente OTD e da un aumento del numero delle giornate della componente OTI, assestandosi a 753.836 giornate (Tab. 12).

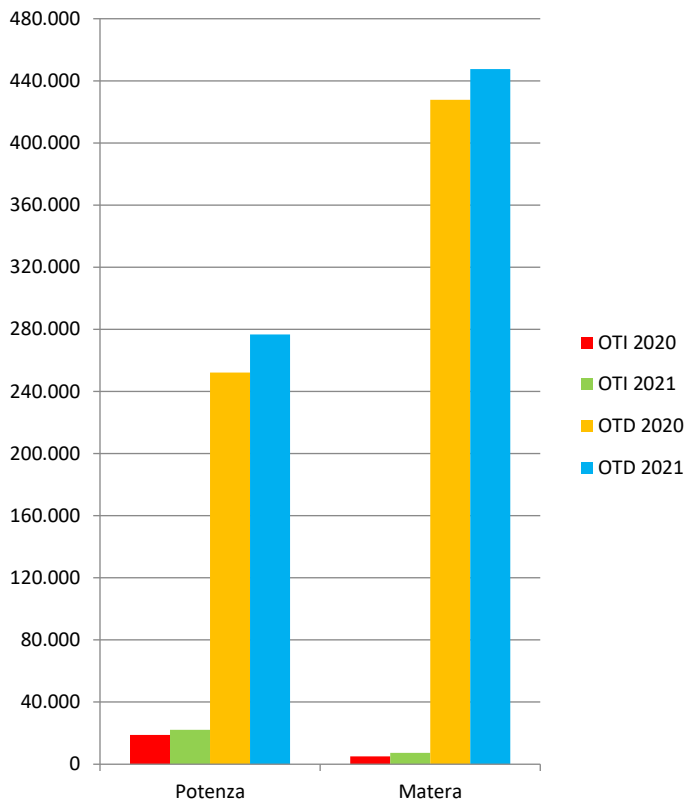
In dettaglio il numero delle giornate degli operai agricoli aventi un'età inferiore a 40 anni in Basilicata è stato per la componente OTI di 29.502 unità; e di 724.334 per la componente OTD.

Le succitate variazioni sono state condizionate da un aumento generalizzato delle giornate degli operai agricoli aventi un'età inferiore a 40 anni in 2 delle 2 province, con un aumento registrato nelle 2 province sia per gli OTD che per gli OTI (Fig. 91).

In percentuale l'aumento registrato dal 2020 al 2021 è stato del 7,1% sul totale delle giornate degli operai agricoli aventi un'età inferiore a 40 anni; del 6,5% per la componente OTD e del 24,2% per la componente OTI.

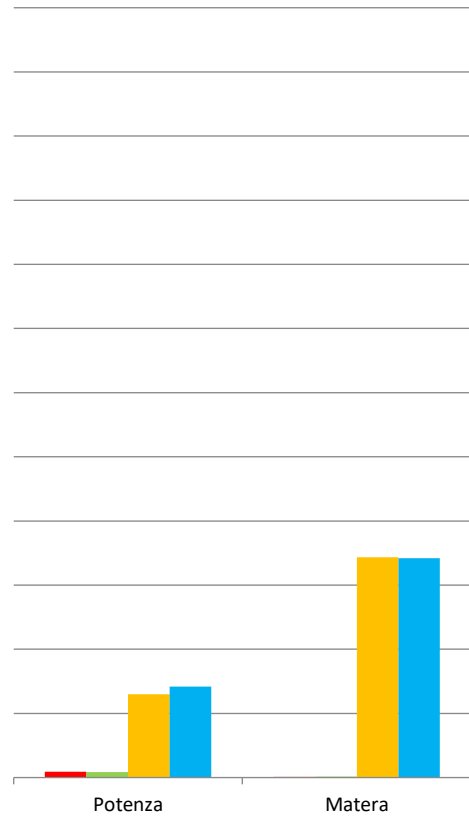
A seguito delle sopraccennate variazioni il peso delle giornate della componente OTD avente un'età inferiore a 40 anni a livello regionale è passato dal 96,6% del 2020 al 96,1% del 2021, con pesi registrati nelle varie province oscillanti dal 92,6% di Potenza al 98,4% di Matera. Queste variazioni, in tutte le province hanno fatto diminuire il peso della componente OTD totale avente un'età inferiore a 40 anni a vantaggio della componente OTI totale avente un'età inferiore a 40 anni (Fig. 93).

Fig. 91 – Numero giornate OTD e OTI agricoli totali con meno di 40 anni – Anni 2020 e 2021



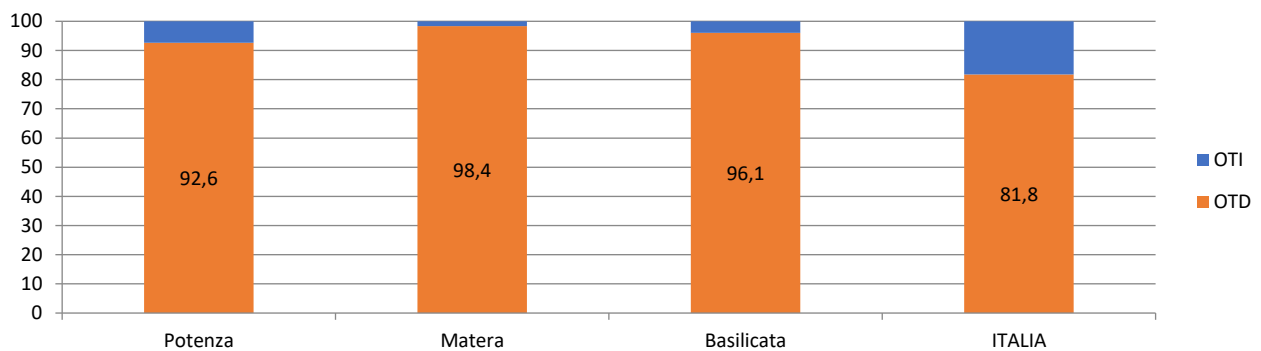
Fonte: elaborazioni su dati INPS

Fig. 92 – Numero giornate OTD e OTI agricoli totali con meno di 40 anni - Femmine – Anni 2020 e 2021



Fonte: elaborazioni su dati INPS

Fig. 93 – Ripartizione percentuale delle giornate degli OTD e OTI agricoli con meno di 40 anni nelle varie zone – Anno 2021

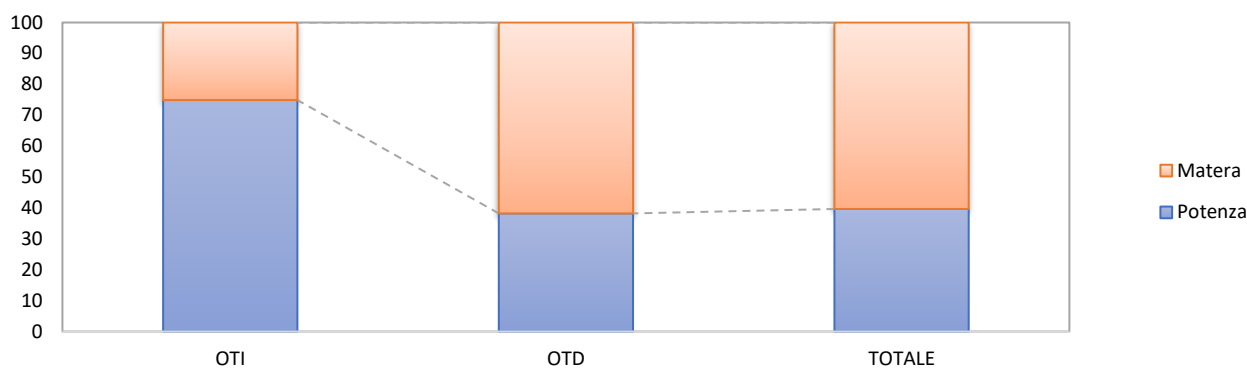


Fonte: elaborazioni su dati INPS

Analizzando la distribuzione delle giornate degli operai agricoli a livello provinciale per gli operai con età inferiore a 40 anni, il peso della provincia di Matera è diminuito per gli OTD; il peso della provincia di Potenza è diminuito per gli OTI. A seguito delle suddette variazioni la provincia di Matera ha visto diminuire il peso delle giornate degli operai agricoli totali aventi un'età inferiore a 40 anni.

Matera concentra il 61,8% delle giornate degli OTD agricoli con età inferiore a 40 anni, e poi, in ordine di grandezza, Potenza. Per le giornate degli OTI agricoli con età inferiore a 40 anni, invece, il 74,9% è impiegato a Potenza, e in successione Matera. I pesi delle giornate degli operai agricoli totali con età inferiore a 40 anni hanno portato a concentrare il 60,3% a Matera, e a seguire Potenza (Fig. 94).

Fig. 94 – Ripartizione percentuale delle giornate degli operai agricoli con meno di 40 anni per provincia e tipo di contratto – Anno 2021



Fonte: elaborazioni su dati INPS

Il peso delle giornate degli operai agricoli con età inferiore a 40 anni rispetto al totale delle giornate degli operai agricoli è stato per le giornate degli OTD con età inferiore a 40 anni a livello regionale del 31,6% con pesi a livello provinciale dal 26,5% di Potenza al 35,8% di Matera; per le giornate degli OTI con età inferiore a 40 anni a livello regionale del 22,0% con pesi a livello provinciale dal 10,5% di Matera al 34,7% di Potenza e per le giornate degli operai agricoli totali con età inferiore a 40 anni a livello regionale del 31,0% con pesi a livello provinciale dal 27,0% di Potenza al 34,5% di Matera.

Se si analizza la sola componente italiana notiamo che il peso delle giornate degli operai agricoli con età inferiore a 40 anni rispetto al totale delle giornate degli operai agricoli è stato per gli OTD a livello regionale del 22,6% con pesi a livello provinciale dal 18,6% di Potenza al 26,6% di Matera; per gli OTI a livello regionale del 18,5% con pesi a livello provinciale dal 7,8% di Matera al 32,5% di Potenza e per gli operai agricoli totali a livello regionale del 22,3% con pesi a livello provinciale dal 19,4% di Potenza al 25,2% di Matera.

8.2.1 Le giornate delle operaie agricole con età inferiore a 40 anni

Dal 2020 al 2021 il numero delle giornate delle operaie agricole aventi un'età inferiore a 40 anni in Basilicata è aumentato di 4.120 unità, condizionato da un aumento del numero delle giornate della componente OTD e da un aumento del numero delle giornate della componente OTI, assestandosi a 197.515 giornate (Tab. 13).

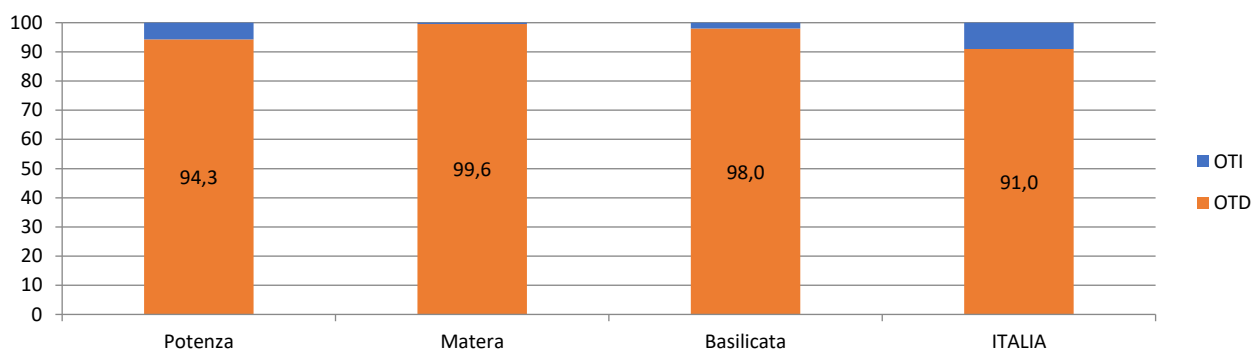
In dettaglio il numero delle giornate delle operaie agricole aventi un'età inferiore a 40 anni in Basilicata è stato per la componente OTI di 4.031 unità; e di 193.484 per la componente OTD.

Le summenzionate variazioni sono state condizionate da una diminuzione generalizzata delle giornate delle operaie agricole aventi un'età inferiore a 40 anni in 1 delle 2 province, con una diminuzione registrata in 1 provincia per le OTD e in 1 provincia per le OTI. (Fig. 92).

In percentuale l'aumento registrato per le giornate dal 2020 al 2021 è stato del 2,1% sul totale delle operaie agricole aventi un'età inferiore a 40 anni; del 2,2% per la componente OTD e dello 0,5% per la componente OTI.

A seguito delle succitate variazioni il peso delle giornate della componente OTD avente un'età inferiore a 40 anni a livello regionale è passato dal 97,9% del 2020 al 98,0% del 2021, con pesi registrati nelle varie province oscillanti dal 94,3% di Potenza al 99,6% di Matera. Queste variazioni, a Matera hanno fatto diminuire il peso della componente OTD totale avente un'età inferiore a 40 anni a vantaggio della componente OTI totale avente un'età inferiore a 40 anni (Fig. 95).

Fig. 95 – Ripartizione percentuale delle giornate degli OTD e OTI agricoli con meno di 40 anni nelle varie zone – Femmine - Anno 2021

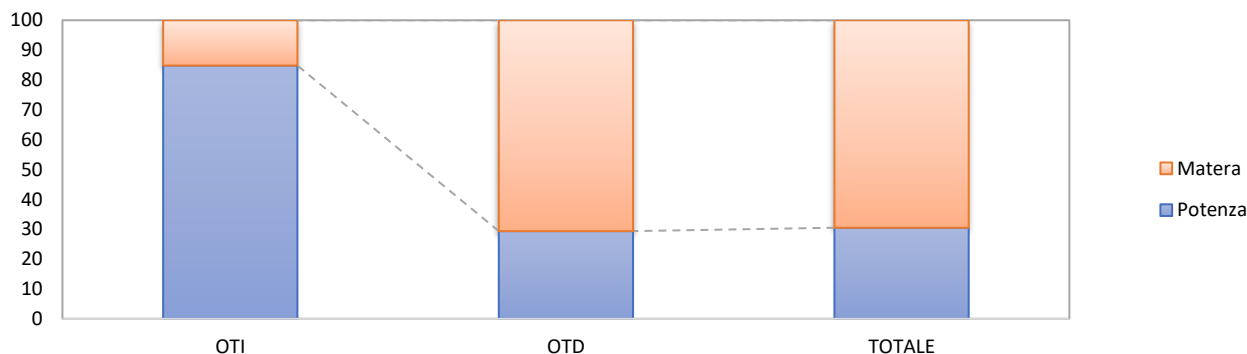


Fonte: elaborazioni su dati INPS

Analizzando la distribuzione delle giornate delle operaie agricole a livello provinciale per le operaie con età inferiore a 40 anni, il peso della provincia di Matera è diminuito per le OTD; il peso della provincia di Potenza è diminuito per le OTI. A seguito delle sopraccennate variazioni la provincia di Matera ha visto diminuire il peso delle giornate delle operaie agricole totali aventi un'età inferiore a 40 anni.

Matera concentra il 70,6% delle giornate delle OTD agricole con età inferiore a 40 anni, e poi, in ordine di grandezza, Potenza. Per le giornate delle OTI agricole con età inferiore a 40 anni, invece, l'84,8% è impiegato a Potenza, e in successione Matera. I pesi delle giornate delle operaie agricole totali con età inferiore a 40 anni hanno portato a concentrare il 69,5% a Matera, e a seguire Potenza (Fig. 96).

Fig. 96 – Ripartizione percentuale delle giornate degli operai agricoli con meno di 40 anni per provincia e tipo di contratto - Femmine – Anno 2021



Fonte: elaborazioni su dati INPS

Il peso delle giornate delle operaie agricole con età inferiore a 40 anni rispetto al totale delle giornate delle operaie agricole è stato per le giornate delle OTD con età inferiore a 40 anni a livello regionale del 20,0% con pesi a livello provinciale dal 12,2% di Potenza al 27,2% di Matera; per le giornate delle OTI con età inferiore a 40 anni a livello regionale del 25,2% con pesi a livello provinciale dal 21,7% di Matera al 25,9% di Potenza e per le giornate delle operaie agricole totali con età inferiore a 40 anni a livello regionale del 20,1% con pesi a livello provinciale dal 12,6% di Potenza al 27,1% di Matera.

Se si analizza la sola componente operaie agricole notiamo che il peso delle giornate delle operaie agricole con età inferiore a 40 anni rispetto al totale delle operaie agricole è stato per le OTD a livello regionale del 31,5% con pesi a livello provinciale dal 26,4% di Potenza al 36,4% di Matera; per le OTI a livello regionale del 15,6% con pesi a livello provinciale dal 4,1% di Potenza al 23,6% di Matera e per le operaie agricole totali a livello regionale del 31,3% con pesi a livello provinciale dal 26,2% di Potenza al 36,2% di Matera.

9. GLI OPERAI AGRICOLI STRANIERI CON ETÀ INFERIORE A 40 ANNI

9.1 Numero OTD e OTI agricoli stranieri con età inferiore a 40 anni

Dal 2020 al 2021 il numero degli operai agricoli stranieri aventi un'età inferiore a 40 anni in Basilicata è diminuito di 11 unità, condizionato da una diminuzione del numero della componente OTD e da un aumento del numero della componente OTI, assestandosi a 3.833 unità (Tab. 16).

In dettaglio il numero di operai agricoli stranieri aventi un'età inferiore a 40 anni in Basilicata è stato per la componente OTI di 61 unità; e di 3.772 per la componente OTD.

Tab. 16 – Numero OTI e OTD agricoli stranieri con età inferiore a 40 anni - Anni 2020 e 2021

Zone	Numero					
	2020			2021		
	OTI	OTD	TOTALE	OTI	OTD	TOTALE
Potenza	32	1.616	1.648	39	1.554	1.593
Matera	20	2.176	2.196	22	2.218	2.240
Basilicata	52	3.792	3.844	61	3.772	3.833
ITALIA	9.419	184.197	193.616	9.835	180.900	190.735

Zone	Giornate					
	2020			2021		
	OTI	OTD	TOTALE	OTI	OTD	TOTALE
Potenza	3.926	116.593	120.519	5.435	123.968	129.403
Matera	1.068	219.940	221.008	2.096	231.760	233.856
Basilicata	4.994	336.533	341.527	7.531	355.728	363.259
ITALIA	2.034.721	14.641.284	16.676.005	2.163.832	15.581.566	17.745.398

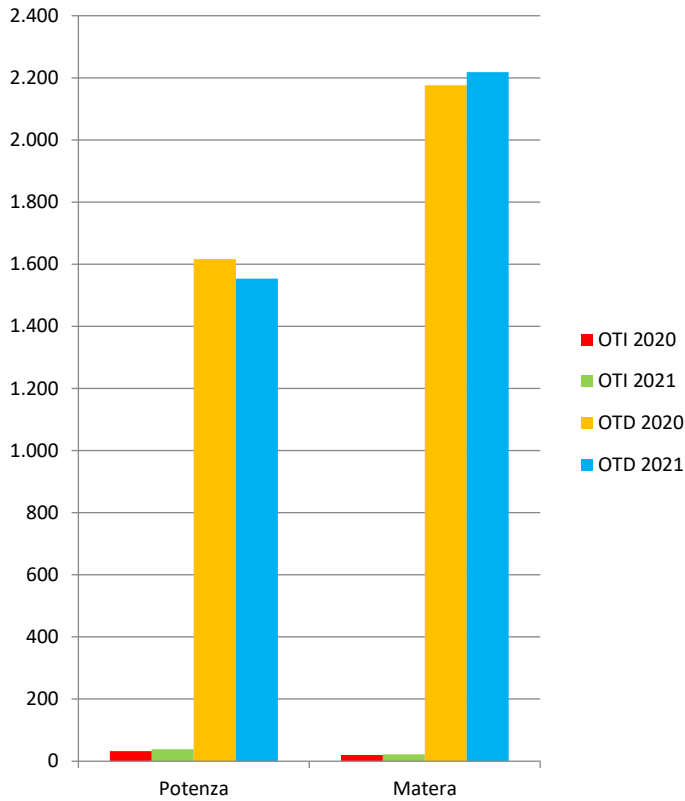
Fonte: elaborazioni su dati INPS

Le suddette variazioni sono state condizionate da una diminuzione generalizzata degli operai agricoli stranieri aventi un'età inferiore a 40 anni in 1 delle 2 province, con una diminuzione registrata in 1 provincia per gli OTD e in 0 province per gli OTI (Fig. 97).

In percentuale la diminuzione registrata dal 2020 al 2021 è stata dello 0,3% sul totale degli operai agricoli stranieri aventi un'età inferiore a 40 anni; dello 0,5% per la componente OTD mentre per gli OTI si è registrato un aumento del 17,3%.

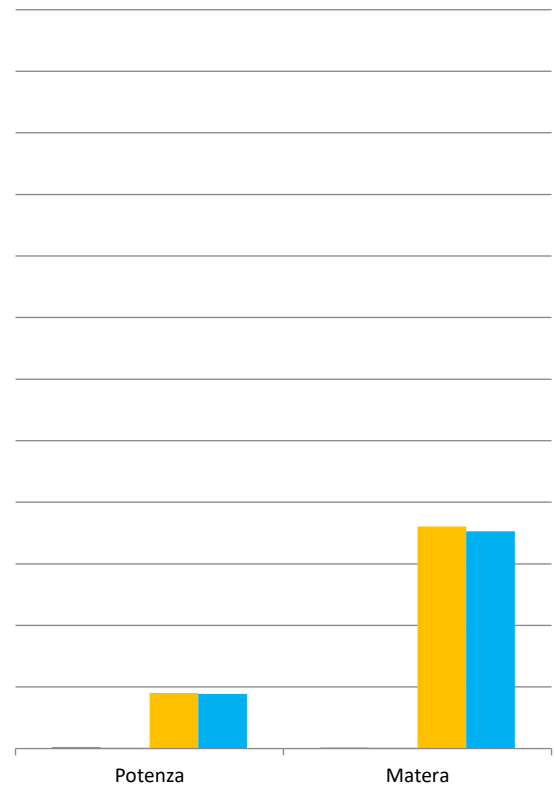
A seguito delle summenzionate variazioni il peso della componente OTD straniera avente un'età inferiore a 40 anni a livello regionale è passato dal 98,6% al 98,4%, con pesi registrati nelle varie province oscillanti dal 97,6% di Potenza al 99,0% di Matera. Queste variazioni, in tutte le province hanno fatto diminuire il peso della componente OTD straniera avente un'età inferiore a 40 anni a vantaggio della componente OTI straniera avente un'età inferiore a 40 anni (Fig. 99).

Fig. 97 – Numero OTD e OTI agricoli stranieri con meno di 40 anni – Anni 2020 e 2021



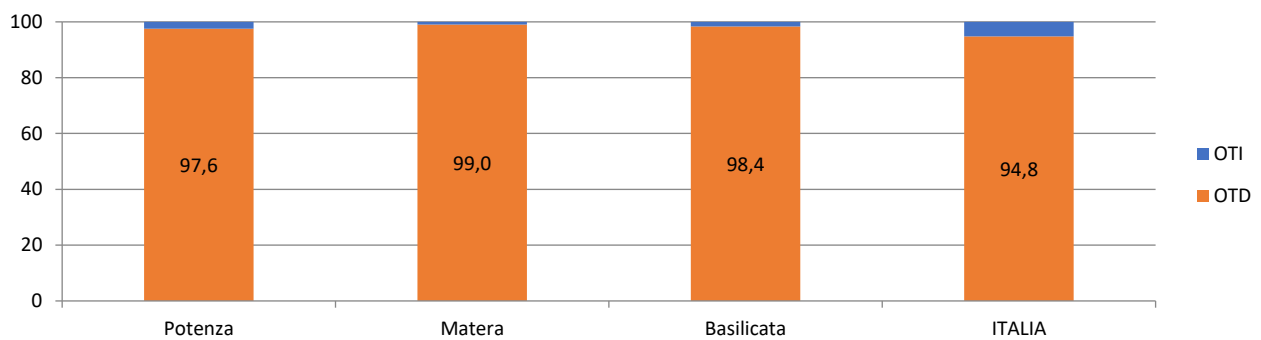
Fonte: elaborazioni su dati INPS

Fig. 98 – Numero OTD e OTI agricoli stranieri con meno di 40 anni - Femmine – Anni 2020 e 2021



Fonte: elaborazioni su dati INPS

Fig. 99 – Ripartizione percentuale degli OTD e OTI agricoli stranieri con meno di 40 anni nelle varie zone – Anno 2021



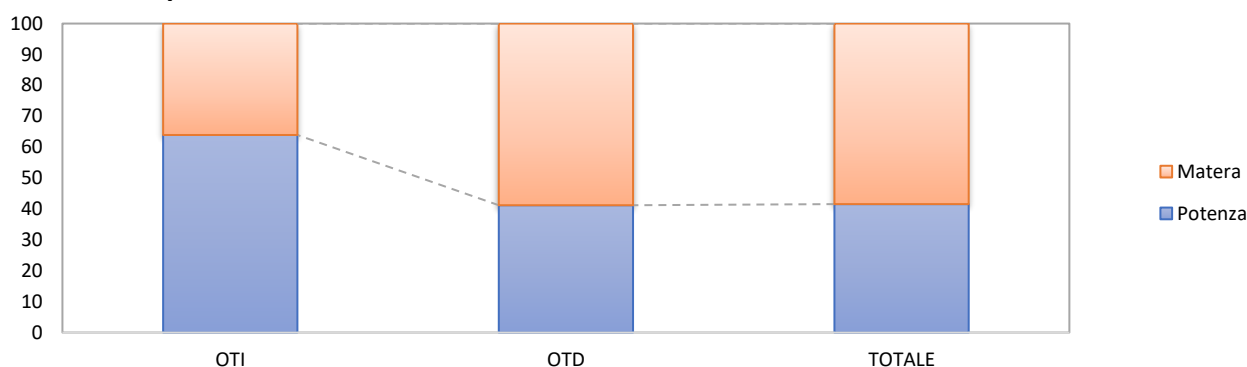
Fonte: elaborazioni su dati INPS

Analizzando la distribuzione degli operai agricoli stranieri aventi un'età inferiore a 40 anni a livello provinciale, il peso della provincia di Potenza è diminuito per gli OTD agricoli stranieri aventi un'età inferiore a 40 anni; il peso della provincia di Matera è diminuito per gli OTI agricoli stranieri aventi un'età inferiore a 40 anni. A seguito delle succitate variazioni la provincia di Potenza ha visto diminuire il peso degli operai agricoli totali stranieri aventi un'età inferiore a 40 anni.

Matera concentra il 58,8% degli OTD agricoli aventi un'età inferiore a 40 anni, e poi, in ordine di grandezza, Potenza. Per gli OTI agricoli aventi un'età inferiore a 40 anni, invece, il 63,9% è impiegato a Potenza, e in successione Matera. I pesi degli operai agricoli totali aventi un'età inferiore a 40 anni hanno portato a concentrare il 58,4% degli operai totali a Matera, e a seguire Potenza (Fig. 100).

Il peso degli operai agricoli stranieri aventi un'età inferiore a 40 anni rispetto al totale operai agricoli stranieri è stato per gli OTD stranieri a livello regionale del 59,3% con pesi a livello provinciale dal 57,2% di Matera al 62,6% di Potenza; per gli OTI stranieri a livello regionale del 61,6% con pesi a livello provinciale dal 52,0% di Potenza al 91,7% di Matera e per gli operai agricoli totali stranieri a livello regionale del 59,3% con pesi a livello provinciale dal 57,4% di Matera al 62,3% di Potenza.

Fig. 100 – Ripartizione percentuale degli operai agricoli stranieri con meno di 40 anni per provincia e tipo di contratto – Anno 2021



Fonte: elaborazioni su dati INPS

9.1.1 Le operaie agricole straniere con età inferiore a 40 anni

Dal 2020 al 2021 il numero delle operaie agricole straniere aventi un'età inferiore a 40 anni in Basilicata è diminuito di 19 unità, condizionato da una diminuzione del numero della componente OTD e da una diminuzione del numero della componente OTI, assestandosi a 890 unità (Tab. 17).

In dettaglio il numero delle operaie agricole straniere aventi un'età inferiore a 40 anni in Basilicata è stato per la componente OTI di 6 unità; e di 884 per la componente OTD.

Tab. 17 – Numero OTI e OTD agricoli stranieri con età inferiore a 40 anni - Femmine - Anni 2020 e 2021

Zone	Numero					
	2020			2021		
	OTI	OTD	TOTALE	OTI	OTD	TOTALE
Potenza	4	181	185	3	178	181
Matera	3	721	724	3	706	709
Basilicata	7	902	909	6	884	890
ITALIA	968	39.169	40.137	1.026	37.473	38.499
Zone	Giornate					
	2020			2021		
	OTI	OTD	TOTALE	OTI	OTD	TOTALE
Potenza	606	13.982	14.588	539	14.346	14.885
Matera	108	71.857	71.965	263	70.883	71.146
Basilicata	714	85.839	86.553	802	85.229	86.031
ITALIA	186.643	3.064.383	3.251.026	200.568	3.105.845	3.306.413

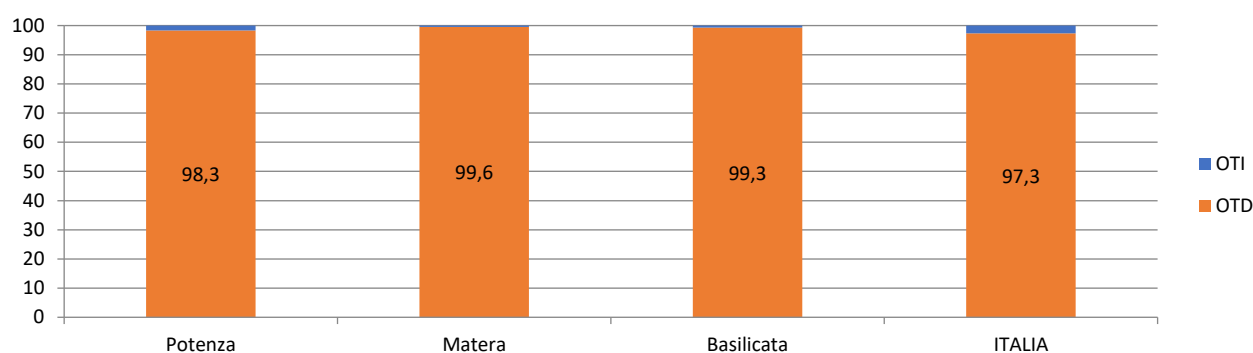
Fonte: elaborazioni su dati INPS

Le sopraccennate variazioni sono state condizionate da una diminuzione generalizzata delle operaie agricole straniere aventi un'età inferiore a 40 anni in 2 delle 2 province, con una diminuzione registrata in 2 province per le OTD e in 1 provincia per le OTI (Fig. 98).

In percentuale la diminuzione registrata dal 2020 al 2021 è stata del 2,1% sul totale delle operaie agricole straniere aventi un'età inferiore a 40 anni; del 2,0% per la componente OTD e del 14,3% per la componente OTI.

A seguito delle suddette variazioni il peso della componente OTD straniera avente un'età inferiore a 40 anni a livello regionale è passato dal 99,2% al 99,3%, con pesi registrati nelle varie province oscillanti dal 98,3% di Potenza al 99,6% di Matera. Queste variazioni, a Matera hanno fatto diminuire il peso della componente OTD straniera avente un'età inferiore a 40 anni a vantaggio della componente OTI straniera avente un'età inferiore a 40 anni (Fig. 101).

Fig. 101 – Ripartizione percentuale degli OTD e OTI agricoli stranieri con meno di 40 anni nelle varie zone – Femmine - Anno 2021



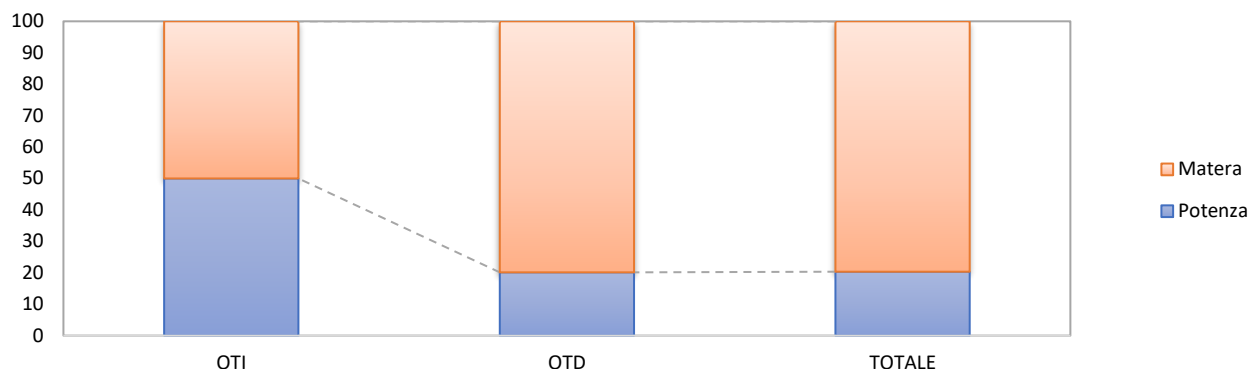
Fonte: elaborazioni su dati INPS

Analizzando la distribuzione delle operaie agricole straniere aventi un'età inferiore a 40 anni a livello provinciale, il peso della provincia di Matera è diminuito per le OTD aventi un'età inferiore a 40 anni; il peso della provincia di Potenza è diminuito per le OTI aventi un'età inferiore a 40 anni. A seguito delle summenzionate variazioni la provincia di Potenza ha visto diminuire il peso delle operaie agricole totali straniere aventi un'età inferiore a 40 anni.

Matera concentra il 79,9% delle OTD agricole aventi un'età inferiore a 40 anni, e poi, in ordine di grandezza, Potenza. Per le OTI agricole aventi un'età inferiore a 40 anni, invece, il 50,0% è impiegato a Potenza, e in successione Matera. I pesi delle operaie agricole totali aventi un'età inferiore a 40 anni hanno portato a concentrare il 79,7% delle operaie agricole totali a Matera, e a seguire Potenza (Fig. 102).

Il peso delle operaie agricole straniere aventi un'età inferiore a 40 anni rispetto al totale delle operaie agricole straniere è stato per le OTD straniere a livello regionale del 48,1% con pesi a livello provinciale dal 40,5% di Potenza al 50,4% di Matera; per le OTI straniere a livello regionale del 42,9% con pesi a livello provinciale dal 27,3% di Potenza al 100,0% di Matera e per le operaie agricole totali straniere a livello regionale del 48,0% con pesi a livello provinciale dal 40,2% di Potenza al 50,5% di Matera.

Fig. 102 – Ripartizione percentuale degli operai agricoli stranieri con meno di 40 anni per provincia e tipo di contratto – Femmine – Anno 2021



Fonte: elaborazioni su dati INPS

Se si analizza la sola componente femminile notiamo che il peso delle operaie agricole straniere con età inferiore a 40 anni rispetto al totale delle operaie agricole con età inferiore a 40 anni è stato per le OTD straniere a livello regionale del 41,7% con pesi a livello provinciale dal 25,3% di Potenza al 49,9% di Matera; per le OTI straniere a livello regionale del 21,4% con pesi a livello provinciale dal 15,0% di Potenza al 37,5% di Matera e per le operaie agricole totali straniere a livello regionale del 41,5% con pesi a livello provinciale dal 25,0% di Potenza al 49,8% di Matera.

9.2 Numero giornate degli OTD e OTI agricoli stranieri con età inferiore a 40 anni

Dal 2020 al 2021 il numero delle giornate degli operai agricoli stranieri aventi un'età inferiore a 40 anni in Basilicata è aumentato di 21.732 unità, condizionato da un aumento del numero delle giornate della componente OTD e da un aumento del numero delle giornate della componente OTI, assestandosi a 363.259 giornate (Tab. 16).

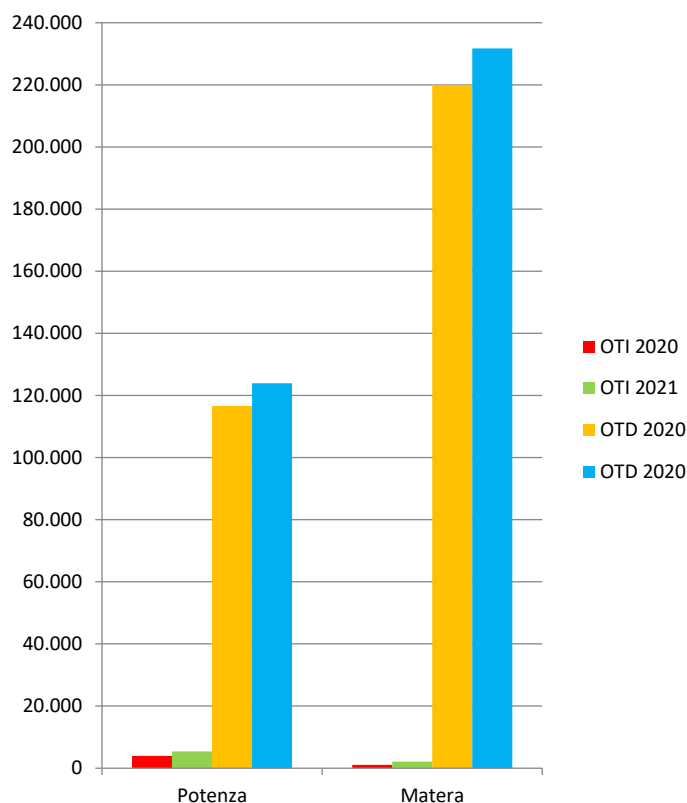
In dettaglio il numero delle giornate degli operai agricoli stranieri aventi un'età inferiore a 40 anni in Basilicata è stato per la componente OTI di 7.531 unità; e di 355.728 per la componente OTD.

Le succitate variazioni sono state condizionate da un aumento generalizzato delle giornate degli operai agricoli stranieri aventi un'età inferiore a 40 anni in 2 delle 2 province, con un aumento registrato nelle 2 province sia per gli OTD che per gli OTI (Fig. 103).

In percentuale l'aumento registrato dal 2020 al 2021 è stato del 6,4% sul totale delle giornate degli operai agricoli stranieri aventi un'età inferiore a 40 anni; del 5,7% per la componente OTD e del 50,8% per la componente OTI.

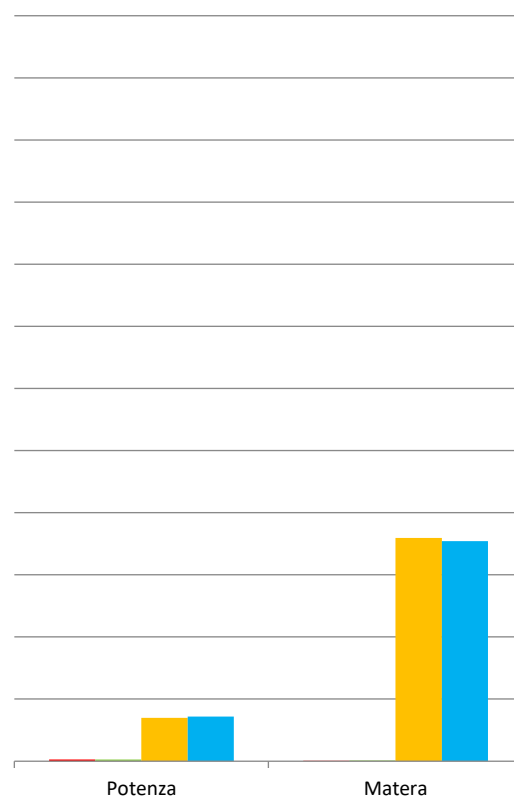
A seguito delle sopraccennate variazioni il peso delle giornate della componente OTD straniera avente un'età inferiore a 40 anni sul totale delle giornate effettuate dagli stranieri con meno di 40 anni a livello regionale è passato dal 98,5% del 2020 al 97,9% del 2021, con pesi registrati nelle varie province oscillanti dal 95,8% di Potenza al 99,1% di Matera. Queste variazioni, in tutte le province hanno fatto diminuire il peso della componente OTD straniera avente un'età inferiore a 40 anni a vantaggio della componente OTI straniera avente un'età inferiore a 40 anni (Fig. 105).

Fig. 103 – Numero giornate OTD e OTI agricoli stranieri con meno di 40 anni – Anni 2020 e 2021



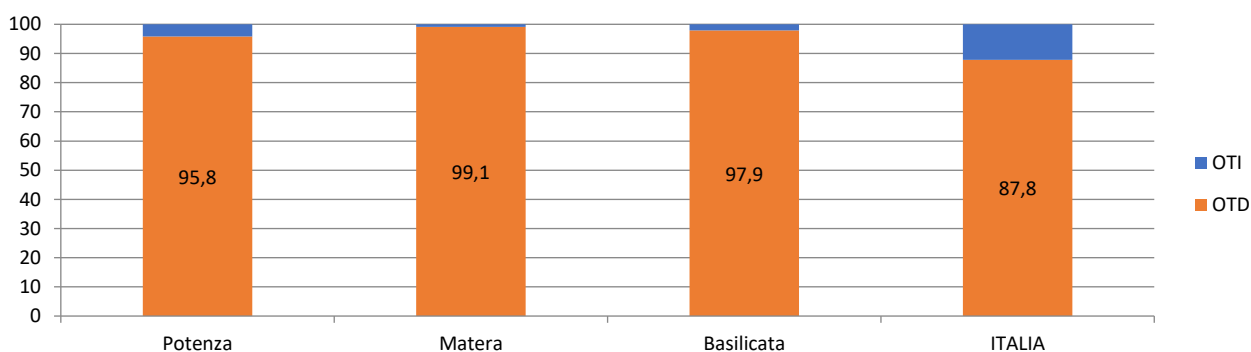
Fonte: elaborazioni su dati INPS

Fig. 104 – Numero giornate OTD e OTI agricoli stranieri con meno di 40 anni - Femmine – Anni 2020 e 2021



Fonte: elaborazioni su dati INPS

Fig. 105 – Ripartizione percentuale delle giornate degli OTD e OTI agricoli stranieri con meno di 40 anni nelle varie zone – Anno 2021

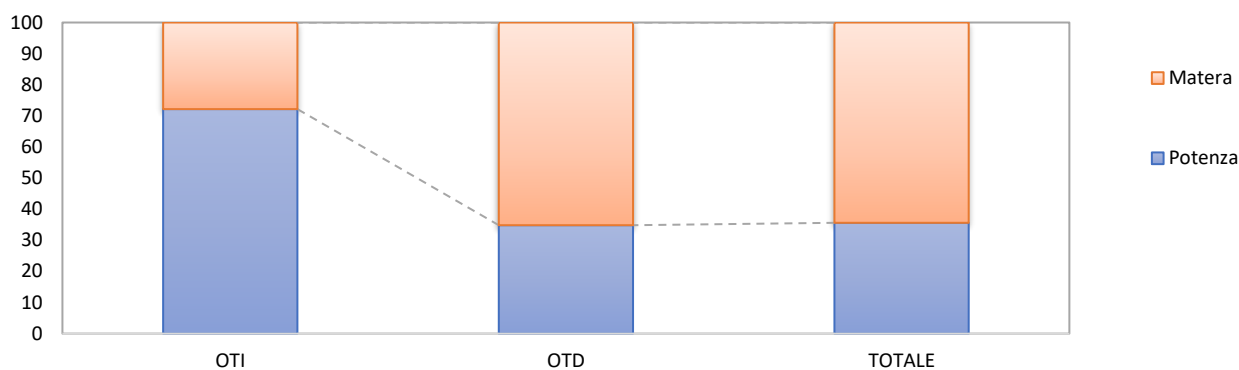


Fonte: elaborazioni su dati INPS

Analizzando la distribuzione delle giornate degli operai agricoli stranieri a livello provinciale per gli operai con età inferiore a 40 anni, il peso della provincia di Matera è diminuito per le OTD; il peso della provincia di Potenza è diminuito per le OTI. A seguito delle suddette variazioni la provincia di Matera ha visto diminuire il peso delle giornate degli operai agricoli totali straniera aventi un'età inferiore a 40 anni.

Matera concentra il 65,2% delle giornate degli OTD agricoli stranieri con età inferiore a 40 anni, e poi, in ordine di grandezza, Potenza. Per le giornate degli OTI agricoli stranieri con età inferiore a 40 anni, invece, il 72,2% è impiegato a Potenza, e in successione Matera. I pesi delle giornate degli operai agricoli totali stranieri con età inferiore a 40 anni hanno portato a concentrare il 64,4% a Matera, e a seguire Potenza (Fig. 106).

Fig. 106 – Ripartizione percentuale delle giornate degli operai agricoli stranieri con meno di 40 anni per provincia e tipo di contratto – Anno 2021



Fonte: elaborazioni su dati INPS

9.2.1 Le giornate delle operaie agricole straniere con età inferiore a 40 anni

Dal 2020 al 2021 il numero delle giornate delle operaie agricole straniere aventi un'età inferiore a 40 anni in Basilicata è diminuito di 522 unità, condizionato da una diminuzione del numero delle giornate della componente OTD e da un aumento del numero delle giornate della componente OTI, assestandosi a 86.031 giornate (Tab. 17).

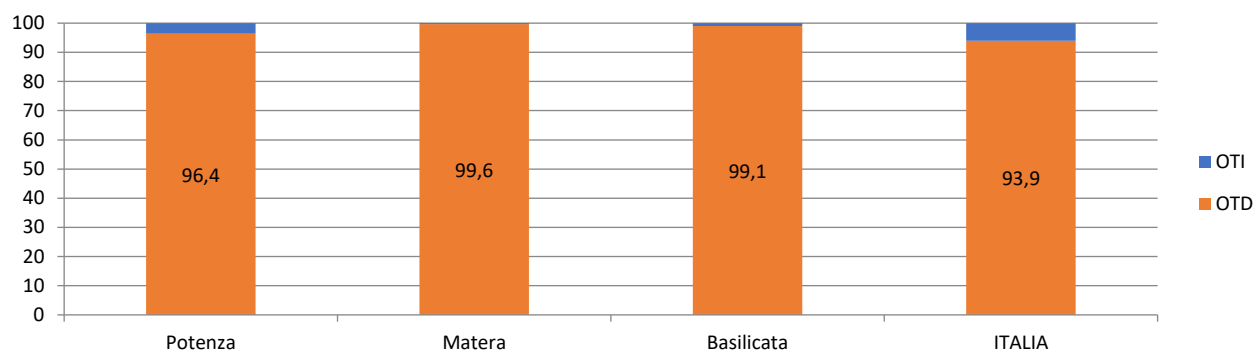
In dettaglio il numero delle giornate delle operaie agricole straniere aventi un'età inferiore a 40 anni in Basilicata è stato per la componente OTI di 802 unità; e di 85.229 per la componente OTD.

Le summenzionate variazioni sono state condizionate da una diminuzione generalizzata delle giornate delle operaie agricole straniere aventi un'età inferiore a 40 anni in 1 delle 2 province, con una diminuzione registrata in 1 provincia per le OTD e in 1 provincia per le OTI (Fig. 104).

In percentuale la diminuzione registrata per le giornate dal 2020 al 2021 è stata dello 0,6% sul totale delle operaie agricole straniere aventi un'età inferiore a 40 anni; dello 0,7% per la componente OTD mentre per le OTI si è registrato un aumento del 12,3%.

A seguito delle succitate variazioni il peso delle giornate della componente OTD straniera avente un'età inferiore a 40 anni a livello regionale è passato dal 99,2% del 2020 al 99,1% del 2021, con pesi registrati nelle varie province oscillanti dal 96,4% di Potenza al 99,6% di Matera. Queste variazioni, a Matera hanno fatto diminuire il peso della componente OTD straniera avente un'età inferiore a 40 anni a vantaggio della componente OTI straniera avente un'età inferiore a 40 anni (Fig. 107).

Fig. 107 – Ripartizione percentuale delle giornate degli OTD e OTI agricoli stranieri con meno di 40 anni nelle varie zone – Femmine - Anno 2021



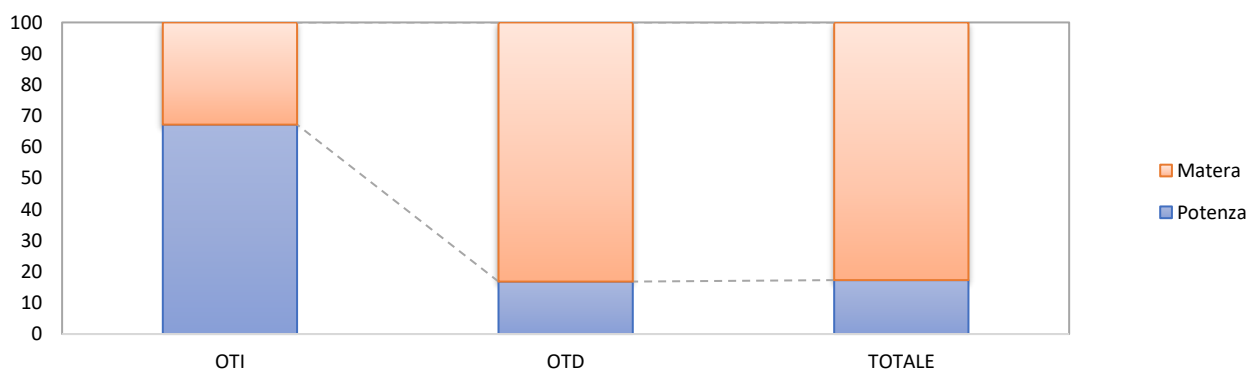
Fonte: elaborazioni su dati INPS

Analizzando la distribuzione delle giornate delle operaie agricole straniere a livello provinciale per le operaie con età inferiore a 40 anni, il peso della provincia di Matera è diminuito per le OTD; il peso della provincia di Potenza è diminuito per le OTI. A seguito delle sopraccennate variazioni la provincia di Matera ha visto diminuire il peso delle giornate delle operaie agricole totali straniere aventi un'età inferiore a 40 anni.

Matera concentra l'83,2% delle giornate delle OTD agricole con età inferiore a 40 anni, e poi, in ordine di grandezza, Potenza. Per le giornate delle OTI agricole con età inferiore a 40 anni, invece, il 67,2% è impiegato a Potenza, e in successione Matera. I pesi delle giornate delle operaie agricole totali con età inferiore a 40 anni hanno portato a concentrare l'82,7% a Matera, e a seguire Potenza (Fig. 108).

Il peso delle giornate delle operaie agricole straniere con età inferiore a 40 anni rispetto al totale delle giornate delle operaie agricole straniere è stato per le giornate delle OTD straniere con età inferiore a 40 anni a livello regionale del 43,3% con pesi a livello provinciale dal 34,3% di Potenza al 45,7% di Matera; per le giornate delle OTI straniere con età inferiore a 40 anni a livello regionale del 30,7% con pesi a livello provinciale dal 22,9% di Potenza al 100,0% di Matera e per le giornate delle operaie agricole totali straniere con età inferiore a 40 anni a livello regionale del 43,1% con pesi a livello provinciale dal 33,7% di Potenza al 45,8% di Matera.

Fig. 108 – Ripartizione percentuale delle giornate degli operai agricoli stranieri con meno di 40 anni per provincia e tipo di contratto – Femmine – Anno 2021



Fonte: elaborazioni su dati INPS

Se si analizza la sola componente femminile notiamo che il peso delle giornate delle operaie agricole straniere con età inferiore a 40 anni rispetto al totale delle giornate delle operaie con età inferiore a 40 anni è stato per le OTD straniere a livello regionale del 44,0% con pesi a livello provinciale dal 25,2% di Potenza al 51,9% di Matera; per le OTI straniere a livello regionale del 19,9% con pesi a livello provinciale dal 15,8% di Potenza al 43,0% di Matera e per le operaie agricole totali straniere a livello regionale del 43,6% con pesi a livello provinciale dal 24,7% di Potenza al 51,8% di Matera.

10. GLI OPERAI AGRICOLI COMUNITARI CON ETÀ INFERIORE A 40 ANNI

10.1 Numero OTD e OTI comunitari con età inferiore a 40 anni

Dal 2020 al 2021 il numero degli operai agricoli comunitari aventi un'età inferiore a 40 anni in Basilicata è diminuito di 93 unità, condizionato da una diminuzione del numero della componente OTD e da una diminuzione del numero della componente OTI, assestandosi a 1.127 unità (Tab. 18).

In dettaglio il numero di operai agricoli comunitari aventi un'età inferiore a 40 anni in Basilicata è stato per la componente OTI di 7 unità; e di 1.120 per la componente OTD.

Tab. 18 – Numero OTI e OTD agricoli comunitari con età inferiore a 40 anni - Anni 2020 e 2021

Zone	Numero					
	2020			2021		
	OTI	OTD	TOTALE	OTI	OTD	TOTALE
Potenza	7	367	374	4	347	351
Matera	2	844	846	3	773	776
Basilicata	9	1.211	1.220	7	1.120	1.127
ITALIA	2.047	51.033	53.080	1.955	45.509	47.464
Zone	Giornate					
	2020			2021		
	OTI	OTD	TOTALE	OTI	OTD	TOTALE
Potenza	957	30.034	30.991	863	29.332	30.195
Matera	107	84.006	84.113	313	75.323	75.636
Basilicata	1.064	114.040	115.104	1.176	104.655	105.831
ITALIA	463.897	3.913.478	4.377.375	457.423	3.620.601	4.078.024

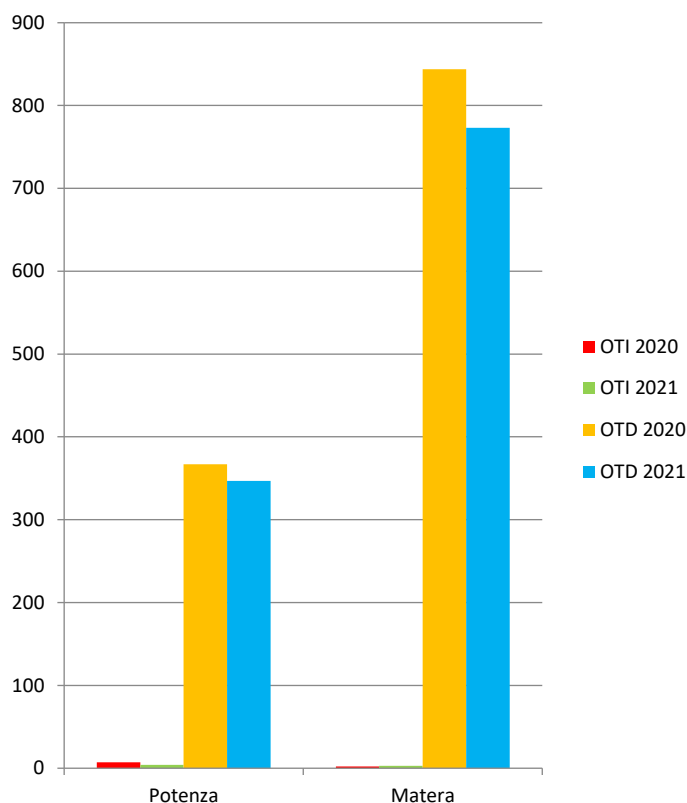
Fonte: elaborazioni su dati INPS

Le suddette variazioni sono state condizionate da una diminuzione generalizzata degli operai agricoli in 2 delle 2 province, con una diminuzione registrata in 2 province per gli OTD e in 1 provincia per gli OTI (Fig. 109).

In percentuale la diminuzione registrata dal 2020 al 2021 è stata del 7,6% sul totale degli operai agricoli; del 7,5% per la componente OTD e del 22,2% per la componente OTI.

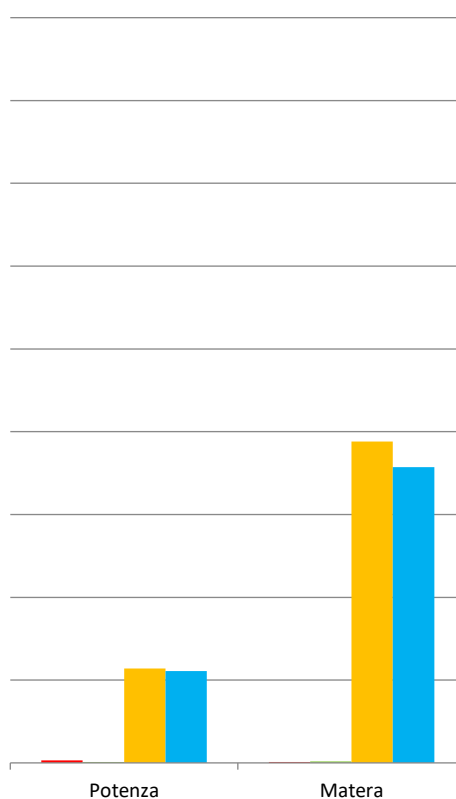
A seguito delle summenzionate variazioni il peso della componente OTD comunitaria avente un'età inferiore a 40 anni a livello regionale è passato dal 99,3% al 99,4%, con pesi registrati nelle varie province oscillanti dal 98,9% di Potenza al 99,6% di Matera. Queste variazioni, a Matera hanno fatto diminuire il peso della componente OTD comunitaria avente un'età inferiore a 40 anni a vantaggio della componente OTI comunitaria avente un'età inferiore a 40 anni (Fig. 111).

Fig. 109 – Numero OTD e OTI agricoli comunitari con meno di 40 anni – Anni 2020 e 2021



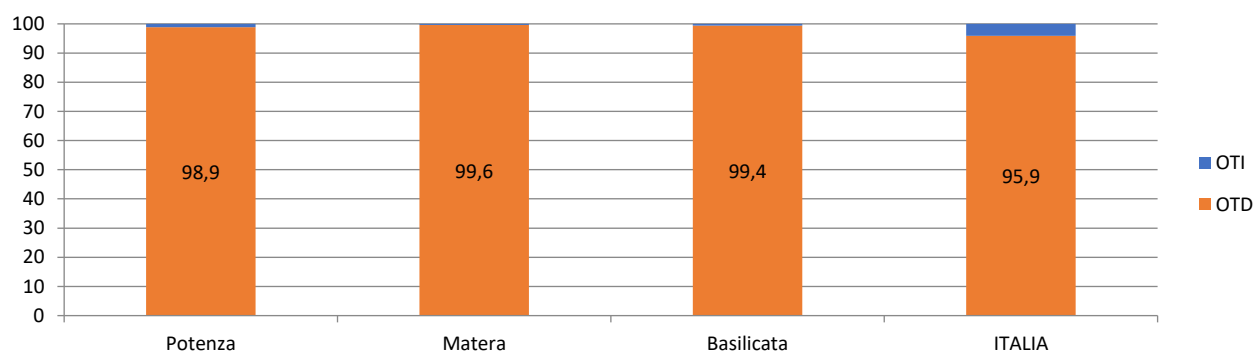
Fonte: elaborazioni su dati INPS

Fig. 110 – Numero OTD e OTI agricoli comunitari con meno di 40 anni - Femmine – Anni 2020 e 2021



Fonte: elaborazioni su dati INPS

Fig. 111 – Ripartizione percentuale degli OTD e OTI agricoli comunitari con meno di 40 anni nelle varie zone – Anno 2021

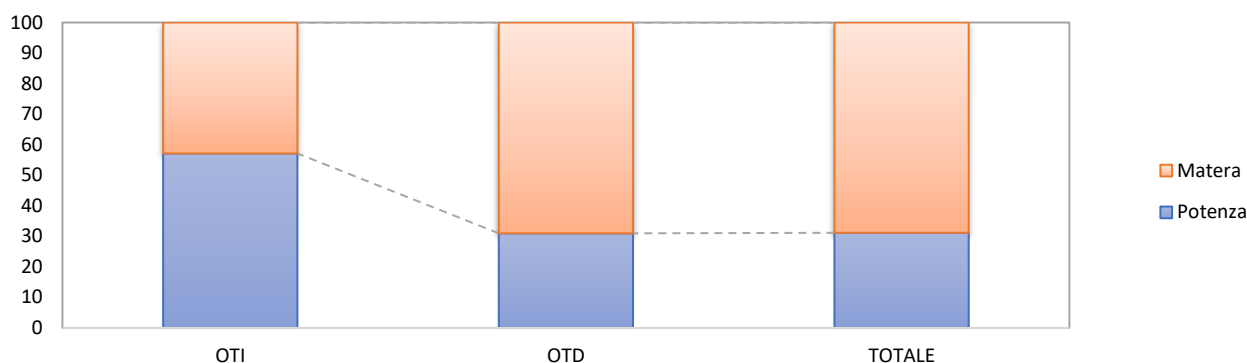


Fonte: elaborazioni su dati INPS

Analizzando la distribuzione degli operai agricoli comunitari aventi un'età inferiore a 40 anni a livello provinciale, il peso della provincia di Matera è diminuito per gli OTD comunitari aventi un'età inferiore a 40 anni; il peso della provincia di Potenza è diminuito per gli OTI comunitari aventi un'età inferiore a 40 anni. A seguito delle succitate variazioni la provincia di Matera ha visto diminuire il peso degli operai agricoli totali comunitari aventi un'età inferiore a 40 anni.

Matera concentra il 69,0% degli OTD agricoli comunitari aventi un'età inferiore a 40 anni, e poi, in ordine di grandezza, Potenza. Per gli OTI agricoli comunitari aventi un'età inferiore a 40 anni, invece, il 57,1% è impiegato a Potenza, e in successione Matera. I pesi degli operai agricoli totali comunitari aventi un'età inferiore a 40 anni hanno portato a concentrare il 68,9% degli operai totali a Matera, e a seguire Potenza (Fig. 112).

Fig. 112 – Ripartizione percentuale degli operai agricoli comunitari con meno di 40 anni per provincia e tipo di contratto – Anno 2021



Fonte: elaborazioni su dati INPS

Il peso degli operai agricoli comunitari aventi un'età inferiore a 40 anni rispetto al totale degli operai agricoli comunitari è stato per gli OTD comunitari a livello regionale del 51,1% con pesi a livello provinciale dal 50,1% di Potenza al 51,5% di Matera; per gli OTI comunitari a livello regionale del 38,9% con pesi a livello provinciale dal 26,7% di Potenza al 100,0% di Matera e per gli operai totali comunitari a livello regionale del 51,0% con pesi a livello provinciale dal 49,6% di Potenza al 51,6% di Matera.

10.1.1 Le operaie agricole comunitarie con età inferiore a 40 anni

Dal 2020 al 2021 il numero delle operaie agricole comunitarie aventi un'età inferiore a 40 anni in Basilicata è diminuito di 35 unità, condizionato da una diminuzione del numero della componente OTD e da una diminuzione del numero della componente OTI, assestandosi a 471 unità (Tab. 19).

Tab. 19 – Numero OTI e OTD agricole comunitarie con età inferiore a 40 anni - Femmine - Anni 2020 e 2021

Zone	Numero					
	2020			2021		
	OTI	OTD	TOTALE	OTI	OTD	TOTALE
Potenza	3	114	117	1	111	112
Matera	1	388	389	2	357	359
Basilicata	4	502	506	3	468	471
ITALIA	452	19.484	19.936	446	17.534	17.980
Zone	Giornate					
	2020			2021		
	OTI	OTD	TOTALE	OTI	OTD	TOTALE
Potenza	381	9.404	9.785	205	10.324	10.529
Matera	87	38.657	38.744	262	35.100	35.362
Basilicata	468	48.061	48.529	467	45.424	45.891
ITALIA	89.179	1.525.946	1.615.125	91.527	1.436.322	1.527.849

Fonte: elaborazioni su dati INPS.

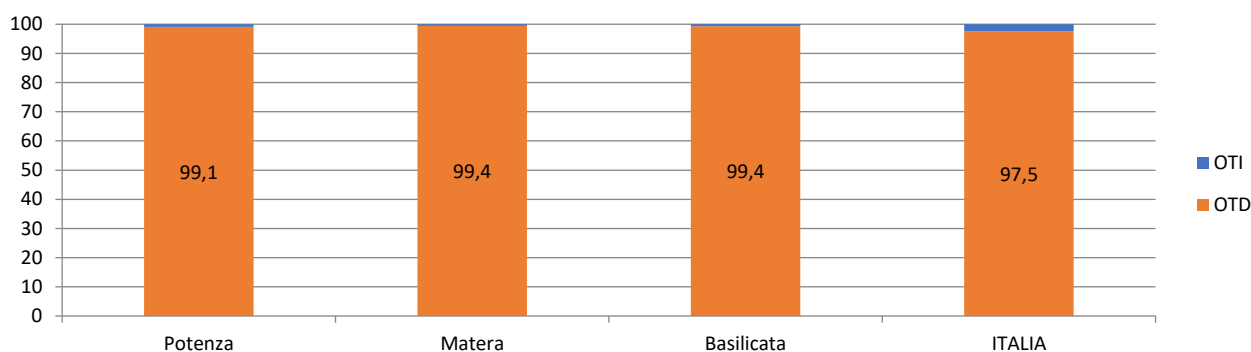
In dettaglio il numero delle operaie agricole comunitarie aventi un'età inferiore a 40 anni in Basilicata è stato per la componente OTI di 3 unità; e di 468 per la componente OTD.

Le sopraccennate variazioni sono state condizionate da una diminuzione generalizzata delle operaie agricole comunitarie aventi un'età inferiore a 40 anni in 2 delle 2 province, con una diminuzione registrata in 2 province per le OTD e in 1 provincia per le OTI (Fig. 110).

In percentuale la diminuzione registrata dal 2020 al 2021 è stata del 6,9% sul totale delle operaie agricole comunitarie aventi un'età inferiore a 40 anni; del 6,8% per la componente OTD e del 25,0% per la componente OTI.

A seguito delle suddette variazioni il peso della componente OTD comunitaria avente un'età inferiore a 40 anni a livello regionale è passato dal 99,2% al 99,4%, con pesi registrati nelle varie province oscillanti dal 99,1% di Potenza al 99,4% di Matera. Queste variazioni, a Matera hanno fatto diminuire il peso della componente OTD comunitaria avente un'età inferiore a 40 anni a vantaggio della componente OTI comunitaria avente un'età inferiore a 40 anni (Fig. 113).

Fig. 113 – Ripartizione percentuale degli OTD e OTI agricoli comunitari con meno di 40 anni nelle varie zone – Femmine - Anno 2021



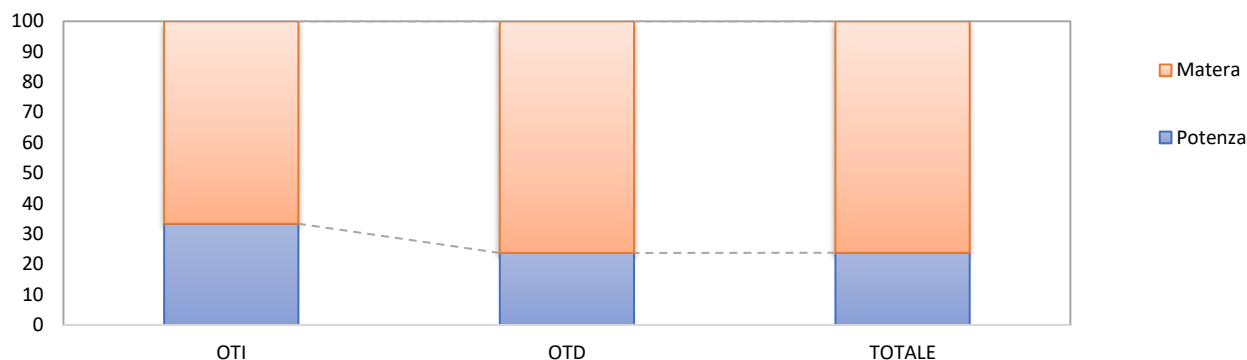
Fonte: elaborazioni su dati INPS

Analizzando la distribuzione delle operaie agricole comunitarie aventi un'età inferiore a 40 anni a livello provinciale, il peso della provincia di Matera è diminuito per le OTD comunitarie aventi un'età inferiore a 40 anni; il peso della provincia di Potenza è diminuito per le OTI aventi un'età inferiore a 40 anni. A seguito delle summenzionate variazioni la provincia di Matera ha visto diminuire il peso delle operaie agricole totali comunitarie aventi un'età inferiore a 40 anni.

Matera concentra il 76,3% delle OTD agricole comunitarie aventi un'età inferiore a 40 anni, e poi, in ordine di grandezza, Potenza. Per le OTI agricole comunitarie aventi un'età inferiore a 40 anni, il 66,7% è impiegato a Matera, e in successione Potenza. I pesi delle operaie agricole totali comunitarie aventi un'età inferiore a 40 anni hanno portato a concentrare il 76,2% delle operaie agricole totali a Matera, e a seguire Potenza (Fig. 114).

Il peso delle operaie agricole comunitarie aventi un'età inferiore a 40 anni rispetto al totale delle operaie agricole comunitarie è stato per le OTD comunitarie a livello regionale del 45,1% con pesi a livello provinciale dal 41,7% di Potenza al 46,3% di Matera; per le OTI comunitarie a livello regionale del 42,9% con pesi a livello provinciale dal 20,0% di Potenza al 100,0% di Matera e per le operaie agricole totali comunitarie a livello regionale del 45,1% con pesi a livello provinciale dal 41,3% di Potenza al 46,4% di Matera.

Fig. 114 – Ripartizione percentuale degli operai agricoli comunitari con meno di 40 anni per provincia e tipo di contratto – Femmine – Anno 2021



Fonte: elaborazioni su dati INPS

Se si analizza la sola componente femminile notiamo che il peso delle operaie agricole comunitarie con età inferiore a 40 anni rispetto al totale delle operaie agricole straniere con età inferiore a 40 anni è stato per le OTD comunitarie a livello regionale del 52,9% con pesi a livello provinciale dal 50,6% di Matera al 62,4% di Potenza; per le OTI comunitarie a livello regionale del 50,0% con pesi a livello provinciale dal 33,3% di Potenza al 66,7% di Matera e per le operaie agricole totali comunitarie a livello regionale del 52,9% con pesi a livello provinciale dal 50,6% di Matera al 61,9% di Potenza.

10.2 Numero giornate OTD e OTI agricoli comunitari con età inferiore a 40 anni

Dal 2020 al 2021 il numero delle giornate degli operai agricoli comunitari aventi un'età inferiore a 40 anni in Basilicata è diminuito di 9.273 unità, condizionato da una diminuzione del numero delle giornate della componente OTD e da un aumento del numero delle giornate della componente OTI, assestandosi a 105.831 giornate (Tab. 18).

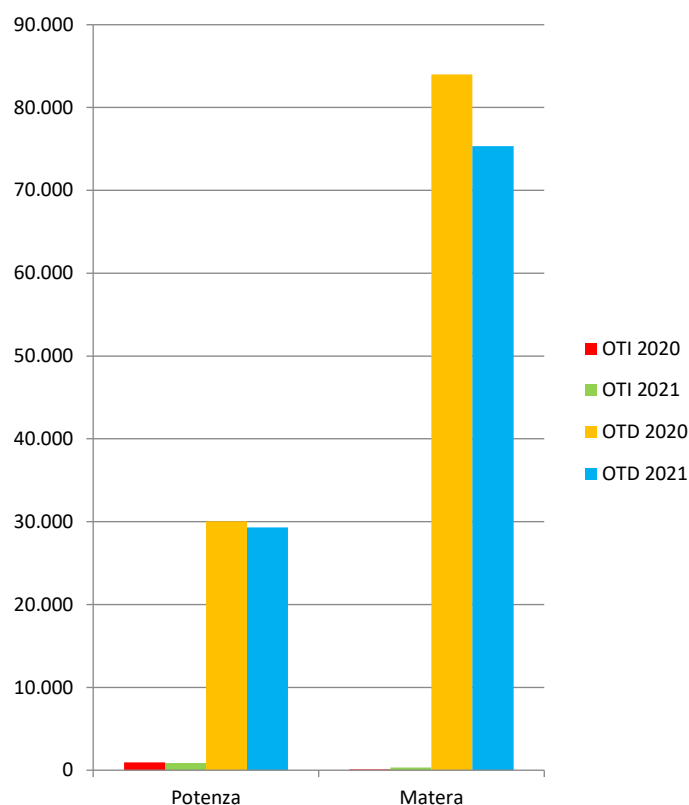
In dettaglio il numero delle giornate degli operai agricoli aventi un'età inferiore a 40 anni in Basilicata è stato per la componente OTI di 1.176 unità; e di 104.655 per la componente OTD.

Le succitate variazioni sono state condizionate da una diminuzione generalizzata delle giornate degli operai agricoli comunitari aventi un'età inferiore a 40 anni in 2 delle 2 province, con una diminuzione registrata in 2 province per gli OTD e in 1 provincia per gli OTI (Fig. 115).

In percentuale la diminuzione registrata dal 2020 al 2021 è stata dell'8,1% sul totale delle giornate degli operai agricoli comunitari aventi un'età inferiore a 40 anni; dell'8,2% per la componente OTD mentre per gli OTI si è registrato un aumento del 10,5%.

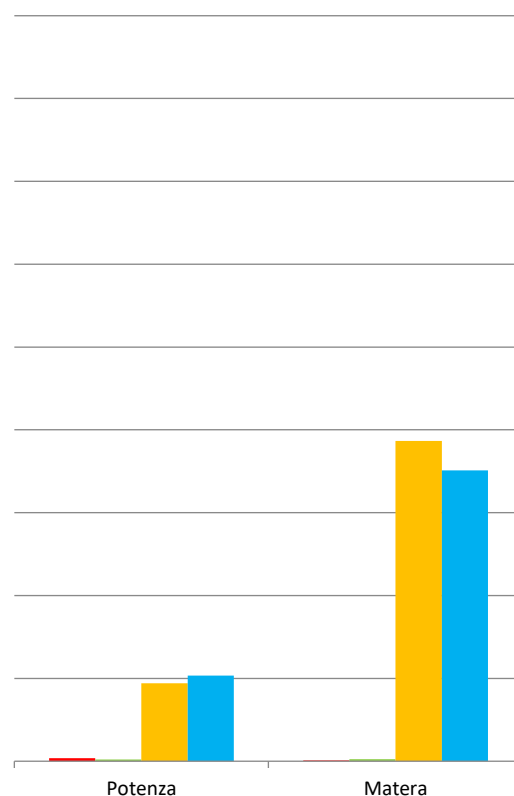
A seguito delle sopraccennate variazioni il peso delle giornate della componente OTD comunitaria avente un'età inferiore a 40 anni sul totale delle giornate effettuate dagli operai agricoli stranieri con meno di 40 anni a livello regionale è passato dal 99,1% del 2020 al 98,9% del 2021, con pesi registrati nelle varie province oscillanti dal 97,1% di Potenza al 99,6% di Matera. Queste variazioni, a Matera hanno fatto diminuire il peso della componente OTD comunitaria avente un'età inferiore a 40 anni a vantaggio della componente OTI comunitaria avente un'età inferiore a 40 anni (Fig. 117).

Fig. 115 – Numero giornate OTD e OTI agricoli comunitari con meno di 40 anni – Anni 2020 e 2021



Fonte: elaborazioni su dati INPS

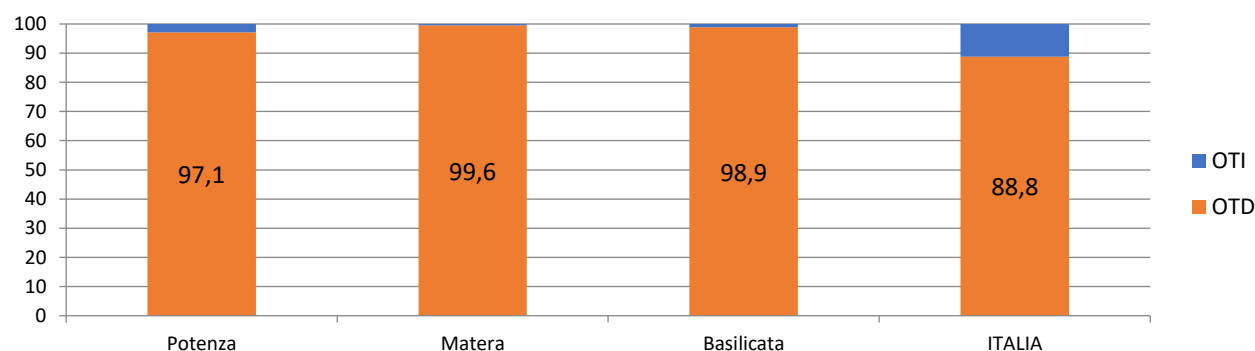
Fig. 116 – Numero giornate OTD e OTI agricoli comunitari con meno di 40 anni - Femmine – Anni 2020 e 2021



Fonte: elaborazioni su dati INPS

Analizzando la distribuzione delle giornate degli operai agricoli comunitari a livello provinciale per gli operai con età inferiore a 40 anni, il peso della provincia di Matera è diminuito per le OTD; il peso della provincia di Potenza è diminuito per le OTI. A seguito delle suddette variazioni la provincia di Matera ha visto diminuire il peso delle giornate degli operai agricoli totali comunitari aventi un'età inferiore a 40 anni.

Fig. 117 – Ripartizione percentuale delle giornate degli OTD e OTI agricoli comunitari con meno di 40 anni nelle varie zone – Anno 2021

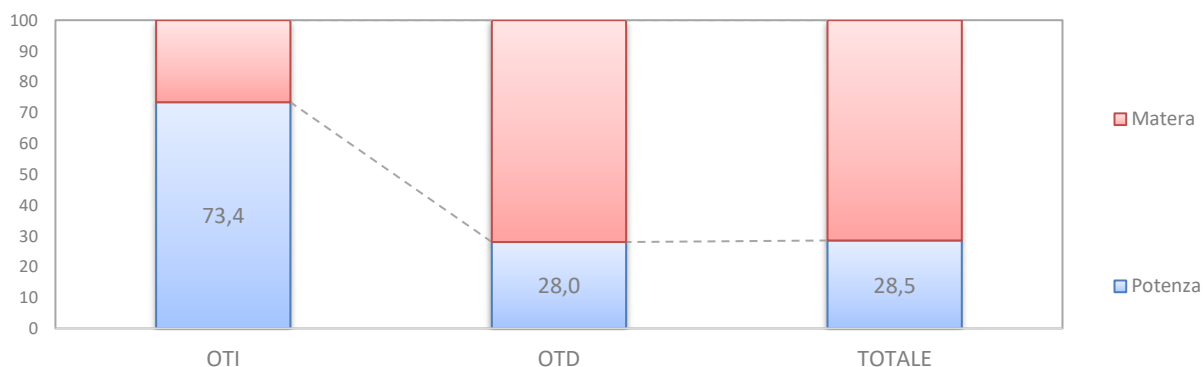


Fonte: elaborazioni su dati INPS

Matera concentra il 72,0% delle giornate degli OTD agricoli comunitari con età inferiore a 40 anni, e poi, in ordine di grandezza, Potenza. Per le giornate degli OTI agricoli comunitari con età inferiore a

40 anni, invece, il 73,4% è impiegato a Potenza, e in successione Matera. I pesi delle giornate degli operai agricoli totali comunitari con età inferiore a 40 anni hanno portato a concentrare il 71,5% a Matera, e a seguire Potenza (Fig. 118).

Fig.118 – Ripartizione percentuale delle giornate degli operai agricoli comunitari con meno di 40 anni per provincia e tipo di contratto – Anno 2021



Fonte: elaborazioni su dati INPS

Il peso delle giornate degli operai agricoli comunitari con età inferiore a 40 anni rispetto al totale delle giornate degli operai agricoli comunitari è stato per le giornate degli OTD comunitari con età inferiore a 40 anni a livello regionale del 47,0% con pesi a livello provinciale dal 45,0% di Potenza al 47,8% di Matera; per le giornate degli OTI comunitari con età inferiore a 40 anni a livello regionale del 31,0% con pesi a livello provinciale dal 24,8% di Potenza al 100,0% di Matera e per le giornate degli operai totali comunitari con età inferiore a 40 anni a livello regionale del 46,7% con pesi a livello provinciale dal 44,0% di Potenza al 47,9% di Matera.

10.2.1 Le giornate delle operaie agricole comunitarie con età inferiore a 40 anni

Dal 2020 al 2021 il numero delle giornate delle operaie agricole comunitarie aventi un'età inferiore a 40 anni in Basilicata è diminuito di 2.638 unità, condizionato da una diminuzione del numero delle giornate della componente OTD e da una diminuzione del numero delle giornate della componente OTI, assestandosi a 45.891 giornate (Tab. 19).

In dettaglio il numero delle giornate delle operaie agricole comunitarie aventi un'età inferiore a 40 anni in Basilicata è stato per la componente OTI di 467 unità; e di 45.424 per la componente OTD.

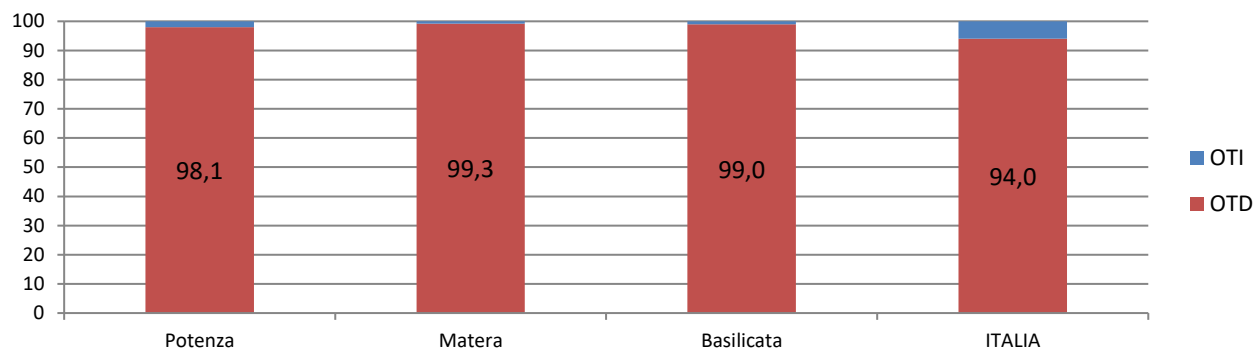
Le summenzionate variazioni sono state condizionate da una diminuzione generalizzata delle giornate delle operaie agricole comunitarie aventi un'età inferiore a 40 anni in 1 delle 2 province, con una diminuzione registrata in 1 provincia per le OTD e in 1 provincia per le OTI (Fig. 116).

In percentuale la diminuzione registrata per le giornate dal 2020 al 2021 è stata del 5,4% sul totale delle giornate delle operaie agricole comunitarie aventi un'età inferiore a 40 anni; del 5,5% per la componente OTD e dello 0,2% per la componente OTI.

A seguito delle succitate variazioni il peso delle giornate della componente OTD comunitaria avente un'età inferiore a 40 anni a livello regionale è passato dal 99,04% del 2020 al 99,0% del 2021, con pesi registrati nelle varie province oscillanti dal 98,1% di Potenza al 99,3% di Matera. Queste variazioni, a Matera hanno fatto diminuire il peso della componente OTD comunitaria avente un'età

inferiore a 40 anni a vantaggio della componente OTI comunitaria avente un'età inferiore a 40 anni (Fig. 119).

Fig. 119 – Ripartizione percentuale delle giornate degli OTD e OTI agricoli comunitari con meno di 40 anni nelle varie zone – Femmine - Anno 2021

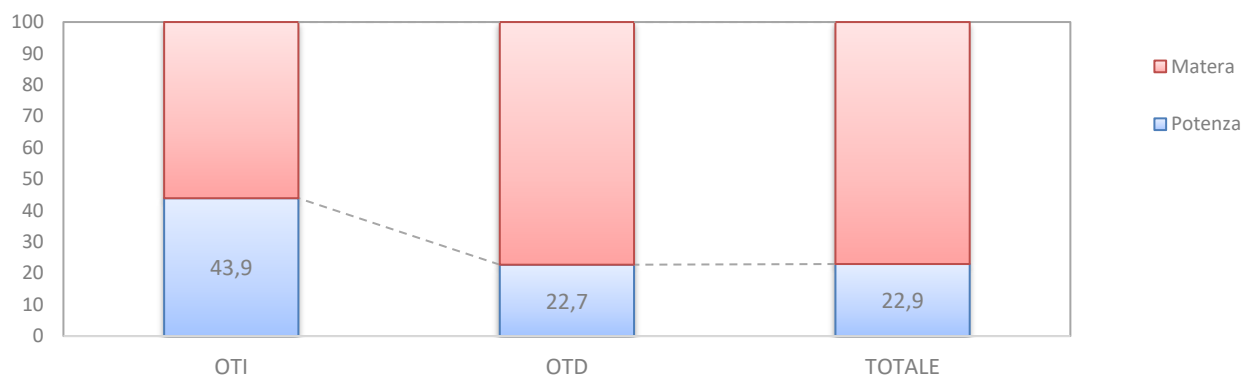


Fonte: elaborazioni su dati INPS

Analizzando la distribuzione delle giornate delle operaie agricole comunitarie a livello provinciale per le operaie con età inferiore a 40 anni, il peso della provincia di Matera è diminuito per le OTD; il peso della provincia di Potenza è diminuito per le OTI. A seguito delle sopraccennate variazioni la provincia di Matera ha visto diminuire il peso delle giornate delle operaie agricole totali comunitarie aventi un'età inferiore a 40 anni.

Matera concentra il 77,3% delle giornate delle OTD agricole comunitarie con età inferiore a 40 anni, e poi, in ordine di grandezza, Potenza. Per le giornate delle OTI agricole comunitarie con età inferiore a 40 anni, il 56,1% è impiegato a Matera, e in successione Potenza. I pesi delle giornate delle operaie agricole totali comunitarie con età inferiore a 40 anni hanno portato a concentrare il 77,1% a Matera, e a seguire Potenza (Fig. 120).

Fig. 120 – Ripartizione percentuale delle giornate degli operai agricoli comunitari con meno di 40 anni per provincia e tipo di contratto – Femmine – Anno 2021



Fonte: elaborazioni su dati INPS

Il peso delle giornate delle operaie agricole comunitarie con età inferiore a 40 anni rispetto al totale delle giornate delle operaie agricole comunitarie è stato per le giornate delle OTD comunitarie con età inferiore a 40 anni a livello regionale del 41,6% con pesi a livello provinciale dal 39,3% di Potenza al 42,3% di Matera; per le giornate delle OTI comunitarie con età inferiore a 40 anni a livello regionale del 33,3% con pesi a livello provinciale dal 18,0% di Potenza al 100,0% di Matera e per le

giornate delle operaie agricole totali comunitarie con età inferiore a 40 anni a livello regionale del 41,5% con pesi a livello provinciale dal 38,4% di Potenza al 42,5% di Matera.

Se si analizza la sola componente femminile notiamo che il peso delle giornate delle operaie agricole comunitarie con età inferiore a 40 anni rispetto al totale delle giornate delle operaie straniere con età inferiore a 40 anni è stato per le OTD comunitarie a livello regionale del 53,3% con pesi a livello provinciale dal 49,5% di Matera al 72,0% di Potenza; per le OTI comunitarie a livello regionale del 58,2% con pesi a livello provinciale dal 38,0% di Potenza al 99,6% di Matera e per le operaie agricole totali comunitarie a livello regionale del 53,3% con pesi a livello provinciale dal 49,7% di Matera al 70,7% di Potenza.

11. CONSIDERAZIONI CONCLUSIVE

11.1 Gli operai agricoli

Da questi dati è possibile evidenziare i seguenti fenomeni rilevati dal 2020 al 2021:

- Il numero di operai diminuisce condizionato da una diminuzione della componente OTD e un aumento della componente OTI.

Il numero di giornate degli operai aumenta condizionato da un aumento generalizzato delle giornate delle componenti OTD e OTI, maggiore per gli OTD.

Per gli operai la variazione registrata dal numero di giornate è maggiore di quella registrata dal numero di operai, indice di un maggior numero di giornate pro-capite.

- Il numero di operai stranieri aumenta condizionato da un aumento generalizzato delle componenti OTD e OTI, maggiore per gli OTD.

La variazione assoluta registrata dal numero degli operai stranieri è superiore a quella registrata dal totale. La variazione relativa degli operai stranieri è stata superiore a quella fatta registrare dagli operai totali, indice di sostituzione di questi rispetto agli operai italiani.

Il numero di giornate degli operai stranieri aumenta condizionato da un aumento generalizzato delle giornate delle componenti OTD e OTI, maggiore per gli OTD.

La variazione assoluta registrata dal numero delle giornate degli operai stranieri è inferiore a quella registrata dal numero totale di giornate. La variazione relativa delle giornate degli operai stranieri è stata superiore a quella fatta registrare dalle giornate degli operai totali, indice di diminuzione di questi rispetto agli operai italiani.

Per gli operai stranieri la variazione registrata dal numero di giornate è maggiore di quella registrata dal numero di operai, indice di un maggior numero di giornate pro-capite.

- Il numero di operai agricoli comunitari diminuisce condizionato da una diminuzione generalizzata delle componenti OTD e OTI, maggiore per gli OTD.

La variazione assoluta registrata dal numero degli operai agricoli comunitari è inferiore a quella registrata dal totale stranieri. La variazione relativa degli operai agricoli comunitari è stata inferiore a quella fatta registrare dagli operai stranieri, indice di diminuzione di questi rispetto agli operai agricoli extracomunitari.

Il numero di giornate degli operai agricoli comunitari diminuisce condizionato da una diminuzione delle giornate della componente OTD e un aumento di quelle della componente OTI.

La variazione assoluta registrata dal numero delle giornate degli operai agricoli comunitari è inferiore a quella registrata dal numero di giornate degli stranieri. La variazione relativa delle giornate degli operai agricoli comunitari è stata inferiore a quella fatta registrare dalle giornate degli operai stranieri, indice di diminuzione di questi rispetto agli operai agricoli extracomunitari.

Per gli operai agricoli comunitari la variazione registrata dal numero di giornate è maggiore di quella registrata dal numero di operai, indice di un maggior numero di giornate pro-capite.

11.2 Le operaie agricole

- Il numero delle operaie diminuisce condizionato da una diminuzione della componente OTD e un aumento della componente OTI.

Rispetto al totale generale il peso delle operaie dal 2020 al 2021 è diminuito passando dal 39,8% al 39,3%.

Il numero di giornate delle operaie aumenta condizionato da un aumento generalizzato delle giornate delle componenti OTD e OTI, maggiore per le OTD.

Per le operaie la variazione registrata dal numero di giornate è maggiore di quella registrata dal numero di operai, indice di un maggior numero di giornate pro-capite.

Rispetto al totale generale il peso delle giornate delle operaie dal 2020 al 2021 è diminuito passando dal 42,0% al 40,5%.

- Il numero delle operaie straniere aumenta condizionato da un aumento della componente OTD e una diminuzione della componente OTI. Rispetto al totale stranieri il peso delle operaie dal 2020 al 2021 è diminuito passando dal 29,1% al 28,7%.

La variazione assoluta registrata dal numero delle operaie straniere è superiore a quella registrata dal totale operaie. La variazione relativa delle prime è stata superiore a quella fatta registrare dalle seconde, indice di sostituzione di questi rispetto alle operaie italiane.

Il numero di giornate delle operaie straniere aumenta condizionato da un aumento generalizzato delle giornate delle componenti OTD e OTI, maggiore per le OTD. Rispetto al totale giornate degli stranieri il peso delle operaie dal 2020 al 2021 è diminuito passando dal 30,8% al 29,4%.

La variazione assoluta registrata dal numero delle giornate delle operaie straniere è inferiore a quella registrata dal numero totale di giornate delle operaie. La variazione relativa delle prime è stata superiore a quella fatta registrare dalle seconde, indice di sostituzione di queste rispetto alle operaie italiane.

Per le operaie straniere la variazione registrata dal numero di giornate è maggiore di quella registrata dal numero delle operaie, indice di un maggior numero di giornate pro-capite.

- Il numero delle operaie agricole comunitarie diminuisce condizionato da una diminuzione generalizzata delle componenti OTD e OTI, maggiore per le OTD. Rispetto al totale comunitari il peso delle operaie agricole comunitarie dal 2020 al 2021 è aumentato passando dal 46,3% al 47,2%.

La variazione assoluta registrata dal numero delle operaie agricole comunitarie è inferiore a quella registrata dal totale operaie straniere. La variazione relativa delle prime è stata inferiore a quella fatta registrare dalle seconde, indice di diminuzione di queste rispetto alle operaie agricole extracomunitarie.

Il numero di giornate delle operaie agricole comunitarie diminuisce condizionato da una diminuzione delle giornate della componente OTD e un aumento di quelle della componente OTI. Rispetto al totale giornate degli stranieri il peso delle operaie agricole comunitarie dal 2020 al 2021 è aumentato passando dal 48,2% al 48,8%.

La variazione assoluta registrata dal numero delle giornate delle operaie agricole comunitarie è inferiore a quella registrata dal numero di giornate delle straniere. La variazione relativa delle giornate delle prime è stata inferiore a quella fatta registrare dalle

giornate delle seconde, indice di diminuzione di questi rispetto alle operaie agricole extracomunitarie.

Per le operaie agricole comunitarie la variazione registrata dal numero di giornate è maggiore di quella registrata dal numero di operaie, indice di un maggior numero di giornate pro-capite.

11.3 Gli operai agricoli non aventi diritto alla contribuzione

- Il numero di operai non aventi diritto alla contribuzione diminuisce condizionato da una diminuzione generalizzata delle componenti OTD e OTI, maggiore per gli OTD.

Rispetto al totale generale il peso degli operai non aventi diritto alla contribuzione dal 2020 al 2021 è diminuito passando dal 23,8% al 21,8%.

Il numero di giornate degli operai non aventi diritto alla contribuzione diminuisce condizionato da una diminuzione generalizzata delle giornate delle componenti OTD e OTI, maggiore per le OTD.

Per gli operai non aventi diritto alla contribuzione la variazione registrata dal numero di giornate è maggiore di quella registrata dal numero di operai, indice di un maggior numero di giornate pro-capite.

Rispetto al totale generale il peso delle giornate degli operai non aventi diritto alla contribuzione dal 2020 al 2021 è diminuito passando dal 4,1% al 3,7%.

- Il numero di operai stranieri non aventi diritto alla contribuzione diminuisce condizionato da una diminuzione generalizzata delle componenti OTD e OTI, maggiore per le OTD. Rispetto al totale stranieri non aventi diritto alla contribuzione il peso di questi dal 2020 al 2021 è diminuito passando dal 28,6% al 25,3%.

La variazione assoluta registrata dal numero degli operai stranieri non aventi diritto alla contribuzione è superiore a quella registrata dal totale operai non aventi diritto alla contribuzione. La variazione relativa dei primi è stata inferiore a quella fatta registrare dai secondi, indice di sostituzione di questi rispetto agli operai italiani.

Il numero di giornate degli operai stranieri non aventi diritto alla contribuzione diminuisce condizionato da una diminuzione generalizzata delle giornate delle componenti OTD e OTI, maggiore per le OTD. Rispetto al totale giornate degli stranieri il peso delle giornate degli operai dal 2020 al 2021 è diminuito passando dal 5,8% al 4,8%.

La variazione assoluta registrata dal numero delle giornate degli operai stranieri non aventi diritto alla contribuzione è superiore a quella registrata dal numero totale di giornate degli operai non aventi diritto alla contribuzione. La variazione relativa dei primi è stata inferiore a quella fatta registrare dai secondi, indice di sostituzione di questi rispetto agli operai italiani.

Per gli operai stranieri non aventi diritto alla contribuzione la variazione registrata dal numero di giornate è maggiore di quella registrata dal numero di operai, indice di un maggior numero di giornate pro-capite.

- Il numero di operai agricoli comunitari non aventi diritto alla contribuzione diminuisce condizionato da una diminuzione generalizzata delle componenti OTD e OTI, maggiore per le OTD. Rispetto al totale comunitari il peso degli operai agricoli comunitari non aventi diritto alla contribuzione dal 2020 al 2021 è aumentato passando dal 26,1% al 26,3%.

La variazione assoluta registrata dal numero degli operai agricoli comunitari non aventi diritto alla contribuzione è superiore a quella registrata dal totale operai stranieri non aventi diritto alla contribuzione. La variazione relativa dei primi è stata superiore a quella fatta registrare dai secondi, indice di sostituzione di questi rispetto agli operai agricoli extracomunitari.

Il numero di giornate degli operai agricoli comunitari non aventi diritto alla contribuzione aumenta condizionato da un aumento delle giornate della componente OTD e una diminuzione di quelle della componente OTI. Rispetto al totale giornate degli stranieri non aventi diritto alla contribuzione il peso delle giornate degli operai agricoli comunitari non aventi diritto alla contribuzione dal 2020 al 2021 è aumentato passando dal 4,8% al 5,1%.

La variazione assoluta registrata dal numero delle giornate degli operai agricoli comunitari non aventi diritto alla contribuzione è superiore a quella registrata dal numero di giornate degli stranieri non aventi diritto alla contribuzione. La variazione relativa delle giornate dei primi è stata superiore a quella fatta registrare dalle giornate dei secondi, indice di sostituzione di questi rispetto agli operai agricoli extracomunitari.

Per gli operai agricoli comunitari non aventi diritto alla contribuzione la variazione registrata dal numero di giornate è maggiore di quella registrata dal numero di operai, indice di un maggior numero di giornate pro-capite.

11.4 Le operaie agricole non aventi diritto alla contribuzione

- Il numero delle operaie non aventi diritto alla contribuzione diminuisce condizionato da una diminuzione generalizzata delle componenti OTD e OTI, maggiore per le OTD.

Rispetto al totale generale il peso delle operaie non aventi diritto alla contribuzione dal 2020 al 2021 è diminuito passando dal 6,7% al 6,6%.

Il numero di giornate delle operaie non aventi diritto alla contribuzione aumenta condizionato da un aumento delle giornate della componente OTD e una diminuzione di quelle della componente OTI.

Per le operaie non aventi diritto alla contribuzione la variazione registrata dal numero di giornate è maggiore di quella registrata dal numero di operai, indice di un maggior numero di giornate pro-capite.

Rispetto al totale generale il peso delle giornate delle operaie non aventi diritto alla contribuzione dal 2020 al 2021 è diminuito passando dal 1,2% all'1,1%.

- Il numero delle operaie straniere non aventi diritto alla contribuzione diminuisce condizionato da un aumento della componente OTD e una diminuzione della componente OTI. Rispetto al totale stranieri non aventi diritto alla contribuzione il peso delle operaie dal 2020 al 2021 è diminuito passando dal 6,6% al 6,4%.

La variazione assoluta registrata dal numero delle operaie straniere non aventi diritto alla contribuzione è superiore a quella registrata dal totale operaie non aventi diritto alla contribuzione. La variazione relativa delle prime è stata superiore a quella fatta registrare dalle seconde, indice di sostituzione di questi rispetto alle operaie italiane.

Il numero di giornate delle operaie straniere non aventi diritto alla contribuzione aumenta condizionato da un aumento delle giornate della componente OTD e una diminuzione di

quelle della componente OTI. Rispetto al totale giornate degli stranieri il peso delle operaie dal 2020 al 2021 è aumentato passando dal 1,2% al 1,2%.

La variazione assoluta registrata dal numero delle giornate delle operaie straniere non aventi diritto alla contribuzione è inferiore a quella registrata dal numero totale di giornate delle operaie non aventi diritto alla contribuzione. La variazione relativa delle prime è stata superiore a quella fatta registrare dalle seconde, indice di sostituzione di queste rispetto alle operaie italiane.

Per le operaie straniere non aventi diritto alla contribuzione la variazione registrata dal numero di giornate è maggiore di quella registrata dal numero di operaie, indice di un maggior numero di giornate pro-capite.

- Il numero delle operaie agricole comunitarie non aventi diritto alla contribuzione aumenta condizionato da un aumento della componente OTD e una diminuzione della componente OTI. Rispetto al totale comunitari il peso delle operaie agricole comunitarie non aventi diritto alla contribuzione dal 2020 al 2021 è aumentato passando dal 10,2% al 10,8%.

La variazione assoluta registrata dal numero delle operaie agricole comunitarie non aventi diritto alla contribuzione è superiore a quella registrata dal totale operaie straniere non aventi diritto alla contribuzione. La variazione relativa delle prime è stata superiore a quella fatta registrare dalle seconde, indice di sostituzione di queste rispetto alle operaie agricole extracomunitarie.

Il numero di giornate delle operaie agricole comunitarie non aventi diritto alla contribuzione aumenta condizionato da un aumento delle giornate della componente OTD e una diminuzione di quelle della componente OTI. Rispetto al totale giornate degli stranieri il peso delle operaie agricole comunitarie non aventi diritto alla contribuzione dal 2020 al 2021 è aumentato passando dal 1,9% al 2,1%.

La variazione assoluta registrata dal numero delle giornate delle operaie agricole comunitarie non aventi diritto alla contribuzione è inferiore a quella registrata dal numero di giornate delle straniere non aventi diritto alla contribuzione. La variazione relativa delle giornate delle prime è stata inferiore a quella fatta registrare dalle giornate delle seconde, indice di diminuzione di questi rispetto alle operaie agricole extracomunitarie.

Per le operaie agricole comunitarie non aventi diritto alla contribuzione la variazione registrata dal numero di giornate è maggiore di quella registrata dal numero di operaie, indice di un maggior numero di giornate pro-capite.

11.5 Gli operai agricoli minori di 40 anni

- Il numero di operai con età inferiore a 40 anni diminuisce condizionato da una diminuzione della componente OTD e un aumento della componente OTI.

Rispetto al totale generale il peso degli operai con età inferiore a 40 anni dal 2020 al 2021 è aumentato passando dal 37,3% al 37,5%.

Il numero di giornate degli operai con età inferiore a 40 anni aumenta condizionato da un aumento generalizzato delle giornate delle componenti OTD e OTI, maggiore per le OTD.

Per gli operai con età inferiore a 40 anni la variazione registrata dal numero di giornate è maggiore di quella registrata dal numero di operai, indice di un maggior numero di giornate pro-capite.

Rispetto al totale generale il peso delle giornate degli operai con età inferiore a 40 anni dal 2020 al 2021 è aumentato passando dal 30,4% al 31,0%.

- Il numero di operai stranieri con età inferiore a 40 anni diminuisce condizionato da una diminuzione della componente OTD e un aumento della componente OTI. Rispetto al totale stranieri con età inferiore a 40 anni il peso di questi dal 2020 al 2021 è diminuito passando dal 60,6% al 59,3%.

La variazione assoluta registrata dal numero degli operai stranieri con età inferiore a 40 anni è inferiore a quella registrata dal totale operai con età inferiore a 40 anni. La variazione relativa dei primi è stata inferiore a quella fatta registrare dai secondi, indice di diminuzione di questi rispetto agli operai italiani.

Il numero di giornate degli operai stranieri con età inferiore a 40 anni aumenta condizionato da un aumento generalizzato delle giornate delle componenti OTD e OTI, maggiore per le OTD. Rispetto al totale giornate degli stranieri il peso delle giornate degli operai dal 2020 al 2021 è diminuito passando dal 54,4% al 53,6%.

La variazione assoluta registrata dal numero delle giornate degli operai stranieri con età inferiore a 40 anni è inferiore a quella registrata dal numero totale di giornate degli operai con età inferiore a 40 anni. La variazione relativa dei primi è stata inferiore a quella fatta registrare dai secondi, indice di diminuzione di questi rispetto agli operai italiani.

Per gli operai stranieri con età inferiore a 40 anni la variazione registrata dal numero di giornate è maggiore di quella registrata dal numero di operai, indice di un maggior numero di giornate pro-capite.

- Il numero di operai agricoli comunitari con età inferiore a 40 anni diminuisce condizionato da una diminuzione generalizzata delle componenti OTD e OTI, maggiore per le OTD. Rispetto al totale comunitari il peso degli operai agricoli comunitari con età inferiore a 40 anni dal 2020 al 2021 è diminuito passando dal 52,5% al 51,0%.

La variazione assoluta registrata dal numero degli operai agricoli comunitari con età inferiore a 40 anni è inferiore a quella registrata dal totale operai stranieri con età inferiore a 40 anni. La variazione relativa dei primi è stata inferiore a quella fatta registrare dai secondi, indice di diminuzione di questi rispetto agli operai agricoli extracomunitari.

Il numero di giornate degli operai agricoli comunitari con età inferiore a 40 anni diminuisce condizionato da una diminuzione delle giornate della componente OTD e un aumento di quelle della componente OTI. Rispetto al totale giornate degli stranieri con età inferiore a 40 anni il peso delle giornate degli operai agricoli comunitari con età inferiore a 40 anni dal 2020 al 2021 è diminuito passando dal 49,3% al 46,7%.

La variazione assoluta registrata dal numero delle giornate degli operai agricoli comunitari con età inferiore a 40 anni è inferiore a quella registrata dal numero di giornate degli stranieri con età inferiore a 40 anni. La variazione relativa delle giornate dei primi è stata inferiore a quella fatta registrare dalle giornate dei secondi, indice di diminuzione di questi rispetto agli operai agricoli extracomunitari.

Per gli operai agricoli comunitari con età inferiore a 40 anni la variazione registrata dal numero di giornate è minore di quella registrata dal numero di operai, indice di un minor numero di giornate pro-capite.

11.6 Le operaie agricole minori di 40 anni

- Il numero delle operaie con età inferiore a 40 anni diminuisce condizionato da una diminuzione della componente OTD e un aumento della componente OTI.

Rispetto al totale generale il peso delle operaie con età inferiore a 40 anni dal 2020 al 2021 è aumentato passando dal 25,4% al 25,6%.

Il numero di giornate delle operaie con età inferiore a 40 anni aumenta condizionato da un aumento generalizzato delle giornate delle componenti OTD e OTI, maggiore per le OTD.

Per le operaie con età inferiore a 40 anni la variazione registrata dal numero di giornate è maggiore di quella registrata dal numero di operai, indice di un maggior numero di giornate pro-capite.

Rispetto al totale generale il peso delle giornate delle operaie con età inferiore a 40 anni dal 2020 al 2021 è aumentato passando dal 19,9% al 20,1%.

- Il numero di operaie straniere con età inferiore a 40 anni diminuisce condizionato da una diminuzione generalizzata delle componenti OTD e OTI, maggiore per le OTD. Rispetto al totale stranieri con età inferiore a 40 anni il peso delle operaie dal 2020 al 2021 è diminuito passando dal 49,3% al 48,0%.

La variazione assoluta registrata dal numero delle operaie straniere con età inferiore a 40 anni è superiore a quella registrata dal totale operaie con età inferiore a 40 anni. La variazione relativa delle prime è stata inferiore a quella fatta registrare dalle seconde, indice di sostituzione di questi rispetto alle operaie italiane.

Il numero di giornate delle operaie straniere con età inferiore a 40 anni diminuisce condizionato da una diminuzione delle giornate della componente OTD e un aumento di quelle della componente OTI. Rispetto al totale giornate degli stranieri il peso delle operaie dal 2020 al 2021 è diminuito passando dal 44,7% al 43,1%.

La variazione assoluta registrata dal numero delle giornate delle operaie straniere con età inferiore a 40 anni è inferiore a quella registrata dal numero totale di giornate delle operaie con età inferiore a 40 anni. La variazione relativa delle prime è stata inferiore a quella fatta registrare dalle seconde, indice di sostituzione di queste rispetto alle operaie italiane.

Per le operaie straniere con età inferiore a 40 anni la variazione registrata dal numero di giornate è maggiore di quella registrata dal numero di operaie, indice di un maggior numero di giornate pro-capite.

- Il numero di operaie agricole comunitarie con età inferiore a 40 anni diminuisce condizionato da una diminuzione generalizzata delle componenti OTD e OTI, maggiore per le OTD. Rispetto al totale comunitari il peso delle operaie agricole comunitarie con età inferiore a 40 anni dal 2020 al 2021 è diminuito passando dal 47,0% al 45,1%.

La variazione assoluta registrata dal numero delle operaie agricole comunitarie con età inferiore a 40 anni è inferiore a quella registrata dal totale operaie straniere con età inferiore

a 40 anni. La variazione relativa delle prime è stata inferiore a quella fatta registrare dalle seconde, indice di diminuzione di queste rispetto alle operaie agricole extracomunitarie.

Il numero di giornate delle operaie agricole comunitarie con età inferiore a 40 anni diminuisce condizionato da una diminuzione generalizzata delle giornate delle componenti OTD e OTI, maggiore per le OTD. Rispetto al totale giornate degli stranieri il peso delle operaie agricole comunitarie con età inferiore a 40 anni dal 2020 al 2021 è diminuito passando dal 43,1% al 41,5%.

La variazione assoluta registrata dal numero delle giornate delle operaie agricole comunitarie con età inferiore a 40 anni è inferiore a quella registrata dal numero di giornate delle straniere con età inferiore a 40 anni. La variazione relativa delle giornate delle prime è stata inferiore a quella fatta registrare dalle giornate delle seconde, indice di diminuzione di questi rispetto alle operaie agricole extracomunitarie.

Per le operaie agricole comunitarie con età inferiore a 40 anni la variazione registrata dal numero di giornate è maggiore di quella registrata dal numero di operaie, indice di un maggior numero di giornate pro-capite.

ISBN 9788833853208

CREA | 2023

GLI OPERAI AGRICOLI IN BASILICATA - Anno 2021