



GLI OPERAI AGRICOLI IN CALABRIA

ANNO 2020

a cura di **Domenico Casella**

GLI OPERAI AGRICOLI IN CALABRIA

Anno 2020

a cura di Domenico Casella

18-CALABRIA

Aprile 2022

Documento a cura di: Domenico Casella (CREA Politiche e Bioeconomia)

Cartine a cura di: Rosa Chiarella, Massimo Di Lonardo, Annamaria Lapesa, Daniela Napolitano

Cartine, Grafici e Impaginazione a cura di: Domenico Casella (CREA Politiche e Bioeconomia)

Revisione di bozza: Iraj Namdarian (Coordinatore dell'Ufficio di Statistica del CREA)

Il documento è stato pubblicato nell'ambito della collaborazione dell'Ufficio di Statistica ed altri enti del SISTAN

Data: Aprile 2022

In ottemperanza a quanto previsto dal decreto legislativo 6 settembre 1989, n. 322 ed a quanto stabilito nello Statuto del CREA (nell'art. 1 comma 5.), è istituito l'Ufficio di Statistica (CREA-UdS) al quale è attribuito il compito di coordinare tutte le attività di tipo statistico svolte nei centri del CREA, oltre che garantire le relazioni con il SISTAN e con gli altri Enti e Istituzioni che svolgono attività statistica nell'ambito del Programma Statistico Nazionale (PSN).

I compiti dell'Ufficio di Statistica del CREA in base al regolamento¹ che disciplina la struttura, prevedono:

- i. Promozione e realizzazione della rilevazione, l'elaborazione, la diffusione e l'archiviazione dei dati statistici che interessano il CREA, nell'ambito del Programma Statistico Nazionale;
- ii. Fornire agli Enti appartenenti al SISTAN i dati informativi previsti dal Programma Statistico Nazionale relativi al CREA, anche in forma individuale ma non nominativa, ai fini della successiva elaborazione statistica;
- iii. Collaborazione con gli altri Enti e le altre amministrazioni per l'esecuzione delle rilevazioni previste dal Programma Statistico Nazionale;
- iv. Contribuzione alla promozione e allo sviluppo informatico a fini statistici degli archivi gestionali e delle raccolte di dati amministrativi;
- v. Attuazione dell'interconnessione ed il collegamento dei sistemi informativi del CREA con il Sistema Statistico Nazionale;
- vi. Coordinamento della partecipazione dei referenti del CREA alle attività dei Circoli di Qualità.

Per provvedere alla promozione e realizzazione delle rilevazioni, l'elaborazione, la diffusione e l'archiviazione dei dati statistici che interessano il CREA, nell'ambito del Programma Statistico Nazionale (PSN), secondo quanto stabilito nel Piano Triennale della Ricerca (PTR), ha iniziato ad elaborare i dati INPS relativi agli Operai a Tempo Indeterminato (OTI) e determinato (OTD) agricoli dell'anno 2019 e di provvedere alla divulgazione mediante una pubblicazione "GLI OPERAI AGRICOLI IN ITALIA SECONDO I DATI INPS - Anno 2019", uscita nel Luglio 2020.

Considerato l'interesse dimostrato verso questi dati da più parti, si sta provvedendo ad elaborare e divulgare i dati a livello regionale per consentire un approfondimento sull'argomento, sicuramente utile per chi è interessato alle dinamiche del lavoro in agricoltura.

ISBN 9788833851907

¹ https://www.crea.gov.it/documents/20126/0/all_116_RegolamentoUfficioStatistica.pdf/338bc553-570e-5480-cfa3-7578fc7d46ea?t=1553499518869

VOLUMI PRESENTI NELLA SEGUENTE COLLANA

La seguente collana si compone da 21 pubblicazioni di cui una generale, relativa all'Italia e 20 pubblicazioni regionali, afferenti alle regioni italiane.

I dati in essa contenuti ed elaborati sono i dati relativi al numero di operai e alle relative giornate effettuate dagli operai a tempo determinato (OTD) e indeterminato (OTI) in agricoltura, così come rilevato e comunicato dall'INPS relativi all'anno 2020².

Il titolo della pubblicazione è preceduto da un numero che è quello con cui l'ISTAT contraddistingue le regioni nelle sue pubblicazioni.

TITOLO

GLI OPERAI AGRICOLI IN ITALIA - Anno 2020

Pubblicato

01-GLI OPERAI AGRICOLI IN PIEMONTE – ANNO 2020

02-GLI OPERAI AGRICOLI IN VALLE D'AOSTA – ANNO 2020

03-GLI OPERAI AGRICOLI IN LOMBARDIA – ANNO 2020

04-GLI OPERAI AGRICOLI IN TRENTO ALTO ADIGE – ANNO 2020

05-GLI OPERAI AGRICOLI IN VENETO – ANNO 2020

06-GLI OPERAI AGRICOLI IN FRIULI VENEZIA GIULIA – ANNO 2020

07-GLI OPERAI AGRICOLI IN LIGURIA – ANNO 2020

08-GLI OPERAI AGRICOLI IN EMILIA ROMAGNA – ANNO 2020

09-GLI OPERAI AGRICOLI IN TOSCANA – ANNO 2020

10-GLI OPERAI AGRICOLI IN UMBRIA – ANNO 2020

11-GLI OPERAI AGRICOLI IN MARCHE – ANNO 2020

12-GLI OPERAI AGRICOLI IN LAZIO – ANNO 2020

13-GLI OPERAI AGRICOLI IN ABRUZZO – ANNO 2020

14-GLI OPERAI AGRICOLI IN MOLISE – ANNO 2020

15-GLI OPERAI AGRICOLI IN CAMPANIA – ANNO 2020

Pubblicato

16-GLI OPERAI AGRICOLI IN PUGLIA – ANNO 2020

Pubblicato

17-GLI OPERAI AGRICOLI IN BASILICATA – ANNO 2020

Pubblicato

18-GLI OPERAI AGRICOLI IN CALABRIA – ANNO 2020

Pubblicato

19-GLI OPERAI AGRICOLI IN SICILIA – ANNO 2020

Pubblicato

20-GLI OPERAI AGRICOLI IN SARDEGNA – ANNO 2020

² I dati relativi ai totali OTD e OTI potrebbero essere leggermente superiori al numero reale degli operai, poiché se una persona nel corso dello stesso anno è stato ingaggiato con entrambi i profili (OTD e OTI), risulterà conteggiato due volte.

GLI OPERAI AGRICOLI IN CALABRIA - ANNO 2020

1.	GLI OPERAI AGRICOLI TOTALI	1
1.1	Numero operai agricoli totali	1
1.1.1	<i>Le operaie agricole totali</i>	3
1.2	Numero giornate totali operai agricoli	6
1.2.1	<i>Le giornate totali delle operaie agricole</i>	8
2.	GLI OPERAI AGRICOLI STRANIERI	10
2.1	Numero operai agricoli stranieri	10
2.1.1	<i>Le operaie agricole straniere</i>	12
2.2	Numero giornate operai agricoli stranieri	15
2.2.1	<i>Le giornate delle operaie agricole straniere</i>	17
3.	GLI OPERAI AGRICOLI COMUNITARI	19
3.1	Numero operai agricoli comunitari	19
3.1.1	<i>Le operaie agricole comunitarie</i>	22
3.2	Numero giornate operai agricoli comunitari	24
3.2.1	<i>Le giornate delle operaie agricole comunitarie</i>	26
4.	NAZIONI DI PROVENIENZA	28
4.1	Principali nazioni di provenienza degli OTD stranieri	28
5.	GLI OPERAI AGRICOLI TOTALI NON AVENTI DIRITTO ALLA CONTRIBUZIONE	30
5.1	Numero OTD e OTI non aventi diritto alla contribuzione	30
5.1.1	<i>Le operaie agricole non aventi diritto alla contribuzione</i>	32
5.2	Numero giornate OTD e OTI non aventi diritto alla contribuzione	34
5.2.1	<i>Le giornate delle operaie agricole non aventi diritto alla contribuzione</i>	36
6.	GLI OPERAI AGRICOLI STRANIERI NON AVENTI DIRITTO ALLA CONTRIBUZIONE	38
6.1	Numero OTD e OTI stranieri non aventi diritto alla contribuzione	38
6.1.1	<i>Le operaie agricole straniere non aventi diritto alla contribuzione</i>	40
6.2	Numero giornate OTD e OTI stranieri non aventi diritto alla contribuzione	43
6.2.1	<i>Le giornate delle operaie agricole straniere non aventi diritto alla contribuzione</i>	45
7.	GLI OPERAI AGRICOLI COMUNITARI NON AVENTI DIRITTO ALLA CONTRIBUZIONE	47
7.1	Numero OTD e OTI comunitari non aventi diritto alla contribuzione	47
7.1.1	<i>Le operaie agricole comunitarie non aventi diritto alla contribuzione</i>	49
7.2	Numero giornate OTD e OTI comunitari non aventi diritto alla contribuzione	52
7.2.1	<i>Le giornate delle operaie agricole comunitarie non aventi diritto alla contribuzione</i>	54
8.	GLI OPERAI AGRICOLI TOTALI CON ETA' INFERIORE A 40 ANNI	56
8.1	Numero OTD e OTI con età inferiore a 40 anni	56
8.1.1	<i>Le operaie agricole con età inferiore a 40 anni</i>	58
8.2	Numero giornate OTD e OTI con età inferiore a 40 anni	61
8.2.1	<i>Le giornate delle operaie agricole con età inferiore a 40 anni</i>	63
9.	GLI OPERAI AGRICOLI STRANIERI CON ETA' INFERIORE A 40 ANNI	65
9.1	Numero OTD e OTI stranieri con età inferiore a 40 anni	65
9.1.1	<i>Le operaie agricole straniere con età inferiore a 40 anni</i>	67
9.2	Numero giornate OTD e OTI stranieri con età inferiore a 40 anni	69
9.2.1	<i>Le giornate delle operaie agricole straniere con età inferiore a 40 anni</i>	71

10.	GLI OPERAI AGRICOLI COMUNITARI CON ETA' INFERIORE A 40 ANNI	74
10.1	Numero OTD e OTI comunitari con età inferiore a 40 anni	74
<i>10.1.1</i>	<i>Le operaie agricole comunitarie con età inferiore a 40 anni</i>	<i>76</i>
10.2	Numero giornate OTD comunitari con età inferiore a 40 anni	79
<i>10.2.1</i>	<i>Le giornate delle operaie agricole comunitarie con età inferiore a 40 anni</i>	<i>81</i>
11	CONSIDERAZIONI CONCLUSIVE	83
11.1	Gli operai agricoli	83
11.2	Le operaie agricole	83
11.3	Gli operai agricoli non aventi diritto alla contribuzione	85
11.4	Le operaie agricole non aventi diritto alla contribuzione	86
11.5	Gli operai agricoli minori di 40 anni	87
11.6	Le operaie agricole minori di 40 anni	88

1. GLI OPERAI AGRICOLI TOTALI

1.1 Numero operai agricoli totali

Analizzando i dati dell'INPS relativi agli operai agricoli totali (Tab. 1), dalle varie informazioni rilevate ed elaborate è possibile individuare lo sviluppo del fenomeno, sia dal punto di vista del numero di persone coinvolte, che del numero di giornate di lavoro effettuate, oltre ad una serie di altri indicatori degni di rilievo.

Tab. 01 - Numero OTD e OTI e relative giornate - Anni 2019 e 2020

ripartiz.	Numero					
	2019			2020		
	OTI	OTD	TOTALE	OTI	OTD	TOTALE
Cosenza	1.203	38.969	40.172	949	36.593	37.542
Catanzaro	4.592	9.377	13.969	4.333	8.760	13.093
R.Calabria	909	32.162	33.071	814	30.910	31.724
Crotone	443	7.780	8.223	350	7.665	8.015
V.Valentia	341	8.317	8.658	295	8.212	8.507
Calabria	7.488	96.605	104.093	6.741	92.140	98.881
ITALIA	105.172	965.621	1.070.793	105.898	932.564	1.038.462

ripartiz.	Giornate					
	2019			2020		
	OTI	OTD	TOTALE	OTI	OTD	TOTALE
Cosenza	312.462	3.307.717	3.620.179	180.481	3.122.578	3.303.059
Catanzaro	1.225.462	819.765	2.045.227	842.717	777.306	1.620.023
R.Calabria	234.456	2.750.587	2.985.043	145.349	2.700.005	2.845.354
Crotone	121.387	741.450	862.837	57.642	729.013	786.655
V.Valentia	81.566	740.595	822.161	58.532	721.260	779.792
Calabria	1.975.333	8.360.114	10.335.447	1.284.721	8.050.162	9.334.883
ITALIA	27.747.924	85.551.120	113.299.044	25.899.452	82.582.776	108.482.228

Fonte: elaborazioni su dati INPS.

Dal 2019 al 2020 il numero degli operai agricoli in Calabria è diminuito di 5.212 unità, condizionato da una diminuzione del numero di Operai a Tempo Determinato (OTD) e da una diminuzione del numero di Operai a Tempo Indeterminato (OTI), assestandosi a 98.881 unità.

In dettaglio il numero di operai agricoli in Calabria è stato per la componente OTI di 6.741 unità; e di 92.140 per la componente OTD.

Le già suddette variazioni sono state condizionate da una diminuzione generalizzata degli operai agricoli in 5 delle 5 provincie, con una diminuzione registrata in 5 provincie per gli OTD e in 5 provincie per gli OTI (Fig. 1 e Fig. 2).

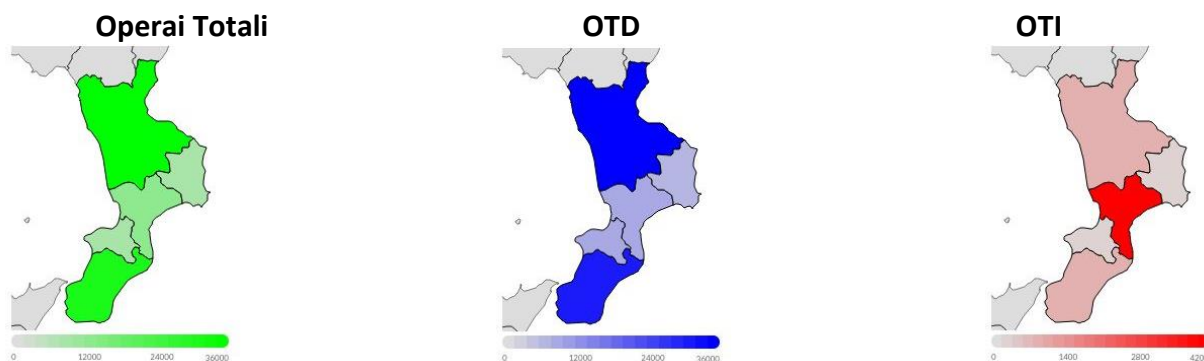
In percentuale la diminuzione registrata dal 2019 al 2020 è stata del 5,0% sul totale degli operai agricoli; del 4,6% per la componente OTD e del 10,0% per la componente OTI.

A seguito delle summenzionate variazioni il peso della componente OTD agricola totale a livello regionale è passato dal 92,8% al 93,2%, con pesi registrati nelle varie provincie oscillanti dal 66,9% di Catanzaro al 97,5% di Cosenza. Queste variazioni, in tutte le provincie eccetto che a Catanzaro hanno fatto aumentare il peso della componente OTD totale a svantaggio della componente OTI totale (Fig. 4).

Analizzando la distribuzione degli operai agricoli a livello provinciale, il peso delle provincie di Cosenza e Catanzaro è diminuito per gli OTD agricoli; il peso della provincia di Catanzaro è

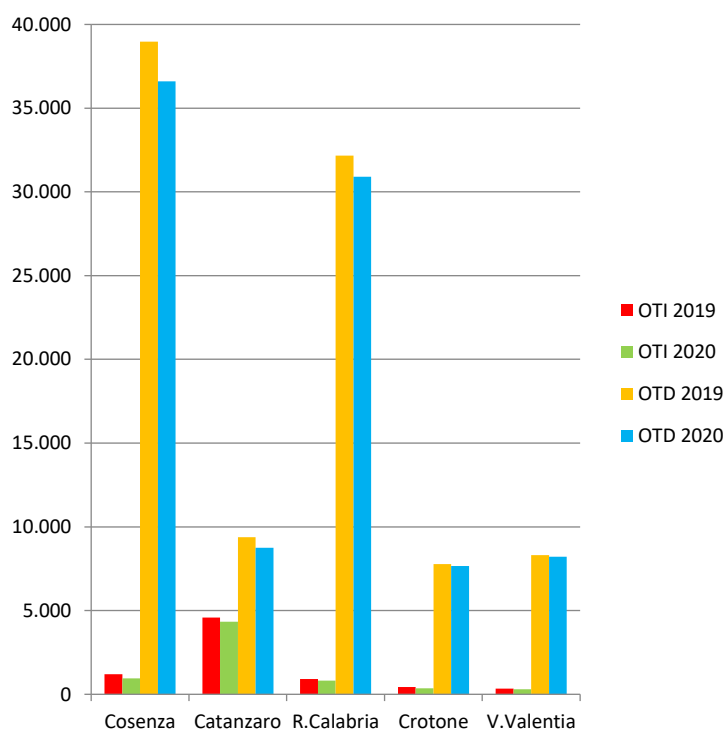
aumentato per gli OTI agricoli. A seguito delle succitate variazioni le provincie di Cosenza e Catanzaro hanno visto diminuire il peso degli operai agricoli totali.

Fig. 1 – Numero OTD e OTI Totali per provincia - Anno 2020



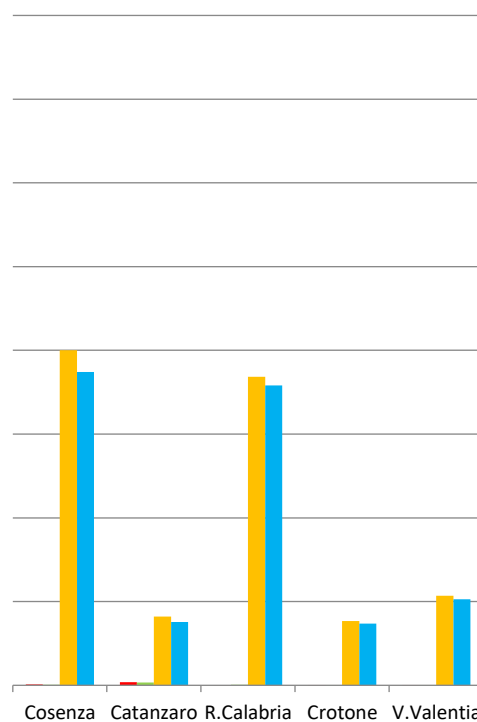
Fonte: elaborazioni su dati INPS.

Fig. 2 – Numero OTD e OTI totali– Anni 2019 e 2020



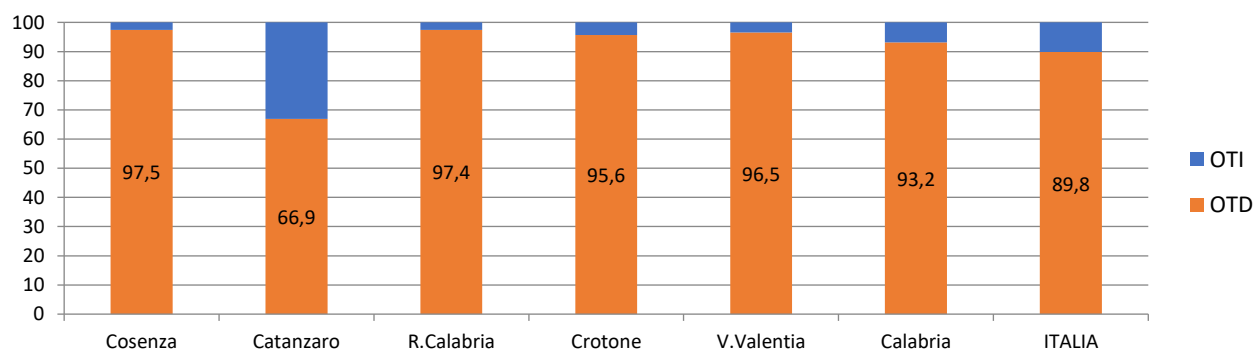
Fonte: elaborazioni su dati INPS.

Fig. 3 – Numero OTD e OTI totali - Femmine – Anni 2019 e 2020



Fonte: elaborazioni su dati INPS.

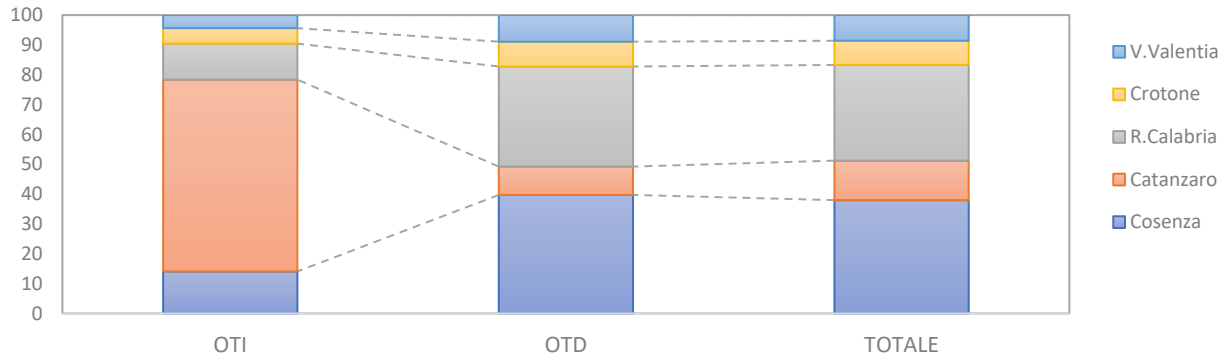
Fig. 4 – Ripartizione percentuale degli OTD e OTI totali nelle varie zone – Anno 2020



Fonte: elaborazioni su dati INPS.

Cosenza concentra il 39,7% degli OTD agricoli totali, e poi, in ordine di grandezza, R.Calabria, Catanzaro, V.Valentia e Crotona. Per gli OTI agricoli totali, invece, il 64,3% è impiegato a Catanzaro, e in successione Cosenza, R.Calabria, Crotona e V.Valentia. I pesi degli OTD e OTI agricoli totali hanno portato a concentrare il 38,0% degli operai agricoli totali a Cosenza, e a seguire R.Calabria, Catanzaro, V.Valentia e Crotona (Fig. 5).

Fig. 5 – Ripartizione percentuale del n. operai totali per provincia e tipo di contratto - 2020



Fonte: elaborazioni su dati INPS.

1.1.1 Le operaie agricole totali

Dal 2019 al 2020 il numero delle operaie agricole in Calabria è diminuito di 2.505 unità, condizionato da una diminuzione del numero della componente OTD e da una diminuzione del numero della componente OTI, assestandosi a 49.483 unità, pari al 50,0% del numero degli operai agricoli totali; peso cresciuto dello 0,1% rispetto al 2019 (Tab. 2).

Tab. 02 - Numero OTD e OTI totali e relative giornate – Femmine - Anni 2019 e 2020

ripartiz.	Numero					
	2019			2020		
	OTI	OTD	TOTALE	OTI	OTD	TOTALE
Cosenza	45	20.008	20.053	40	18.709	18.749
Catanzaro	179	4.100	4.279	172	3.776	3.948
R.Calabria	22	18.421	18.443	33	17.916	17.949
Crotona	10	3.835	3.845	6	3.679	3.685
V.Valentia	17	5.351	5.368	15	5.137	5.152
Calabria	273	51.715	51.988	266	49.217	49.483
ITALIA	14.601	329.000	343.601	15.127	314.178	329.305

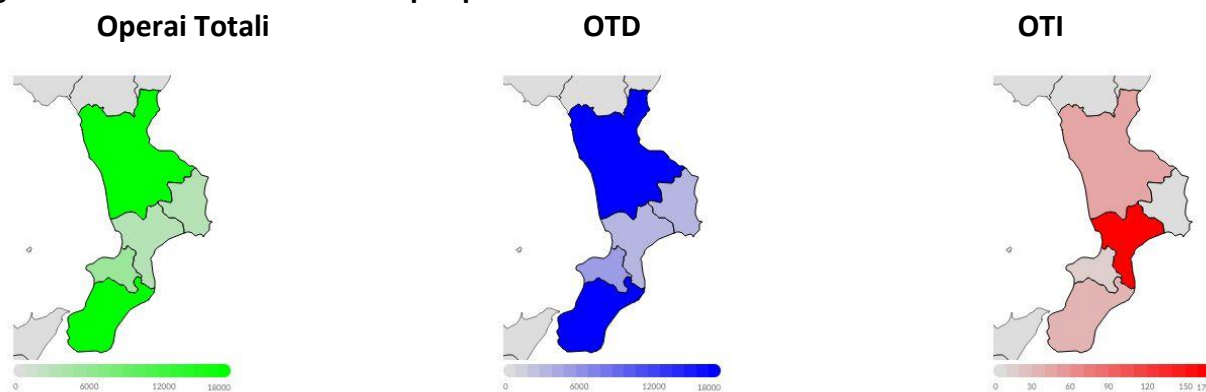
ripartiz.	Giornate					
	2019			2020		
	OTI	OTD	TOTALE	OTI	OTD	TOTALE
Cosenza	6.915	1.599.475	1.606.390	6.148	1.470.676	1.476.824
Catanzaro	41.833	351.114	392.947	31.249	321.184	352.433
R.Calabria	5.419	1.658.997	1.664.416	5.218	1.617.604	1.622.822
Crotona	1.135	368.793	369.928	798	354.907	355.705
V.Valentia	4.042	471.356	475.398	3.503	450.798	454.301
Calabria	59.344	4.449.735	4.509.079	46.916	4.215.169	4.262.085
ITALIA	3.669.543	28.634.252	32.303.795	3.504.937	26.887.665	30.392.602

Fonte: elaborazioni su dati INPS.

In dettaglio il numero di operaie agricole in Calabria è stato per la componente OTI di 266, pari al 3,9% degli OTI agricoli totali, peso cresciuto dello 0,3% rispetto al 2019; e di 49.217 per la componente OTD, pari al 53,4% degli OTD agricoli totali, peso diminuito dello 0,1% rispetto al 2019.

Le sopraccennate variazioni sono state condizionate da una diminuzione generalizzata del numero delle operaie agricole in 5 delle 5 provincie, con una diminuzione registrata in 5 provincie per le OTD e in 4 provincie per le OTI (Fig. 3 e Fig. 6).

Fig. 6 – Numero OTD e OTI Totali per provincia – Femmine - Anno 2020

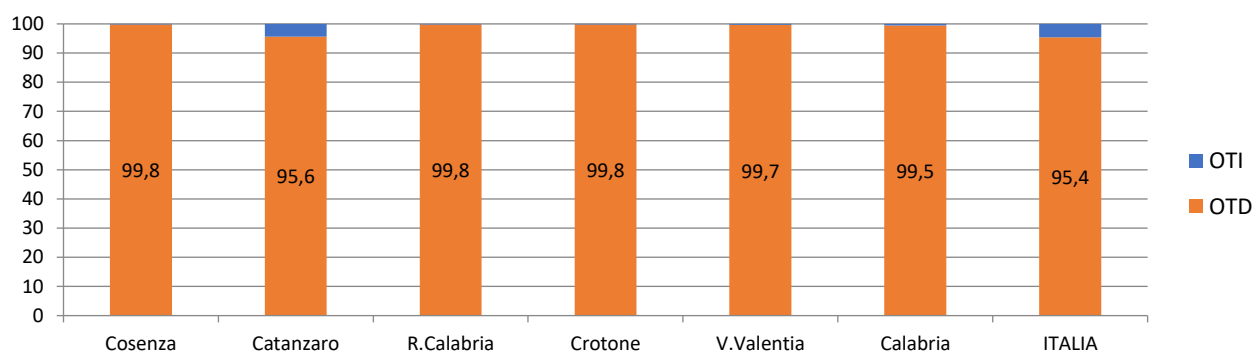


Fonte: elaborazioni su dati INPS.

In percentuale la diminuzione registrata dal 2019 al 2020 è stata del 4,8% sul totale delle operaie agricole; del 4,8% per la componente OTD e del 2,6% per la componente OTI.

A seguito delle suddette variazioni il peso della componente OTD a livello regionale è passato dal 99,47% al 99,46%, con pesi registrati nelle varie provincie oscillanti dal 95,6% di Catanzaro al 99,8% di Crotone. Queste variazioni, in tutte le provincie eccetto che a Catanzaro e R.Calabria hanno fatto aumentare il peso della componente OTD totale a svantaggio della componente OTI totale (Fig. 7).

Fig. 7 – Ripartizione percentuale degli OTD e OTI totali nelle varie zone Femmine – Anno 2020



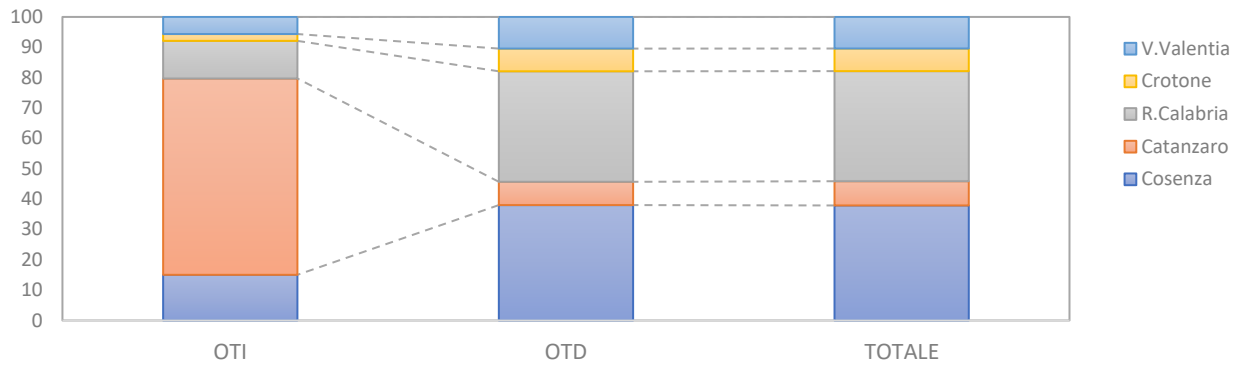
Fonte: elaborazioni su dati INPS.

Analizzando la distribuzione delle operaie agricole a livello provinciale, il peso delle provincie di Cosenza e Catanzaro è diminuito per le OTD agricole; il peso della provincia di R.Calabria è aumentato per le OTI agricole. A seguito delle summenzionate variazioni le provincie di Cosenza e Catanzaro hanno visto diminuire il peso delle operaie agricole totali.

Cosenza concentra il 38,0% delle OTD agricole totali, e poi, in ordine di grandezza, R.Calabria, V.Valentia, Catanzaro e Crotone. Per le OTI agricole totali, invece, il 64,7% è impiegato a Catanzaro, e in successione Cosenza, R.Calabria, V.Valentia e Crotone. I pesi delle OTD e OTI agricole totali

hanno portato a concentrare il 37,9% delle operaie agricole totali a Cosenza, e a seguire R.Calabria, V.Valentia, Catanzaro e Crotona (Fig. 8).

Fig. 8 – Ripartizione percentuale n. operaie totali per provincia e tipo di contratto - 2020



Fonte: elaborazioni su dati INPS.

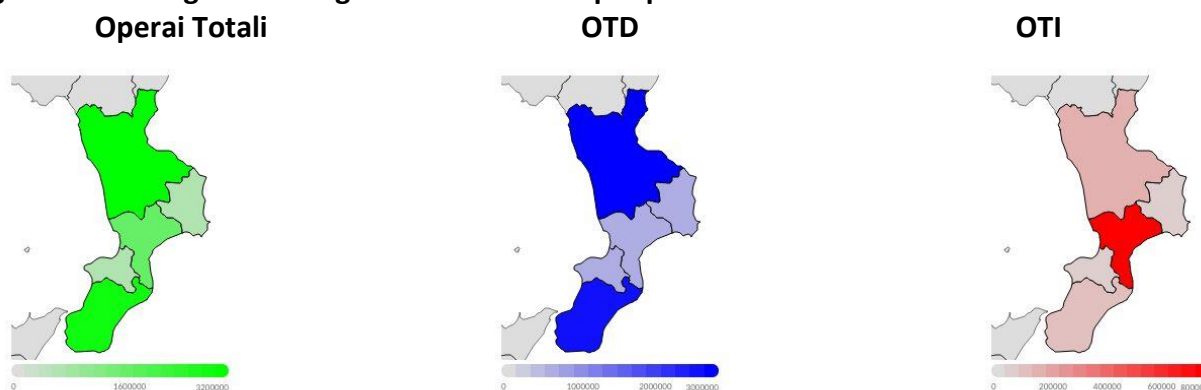
1.2 Numero giornate totali operai agricoli

Dal 2019 al 2020 il numero delle giornate degli operai agricoli in Calabria è diminuito di 1.000.564 unità, condizionato da una diminuzione del numero delle giornate della componente OTD e da una diminuzione del numero delle giornate della componente OTI, assestandosi a 9.334.883 unità (Tab. 1).

In dettaglio il numero di giornate degli operai agricoli in Calabria è stato per la componente OTI di 1.284.721 e di 8.050.162 per la componente OTD.

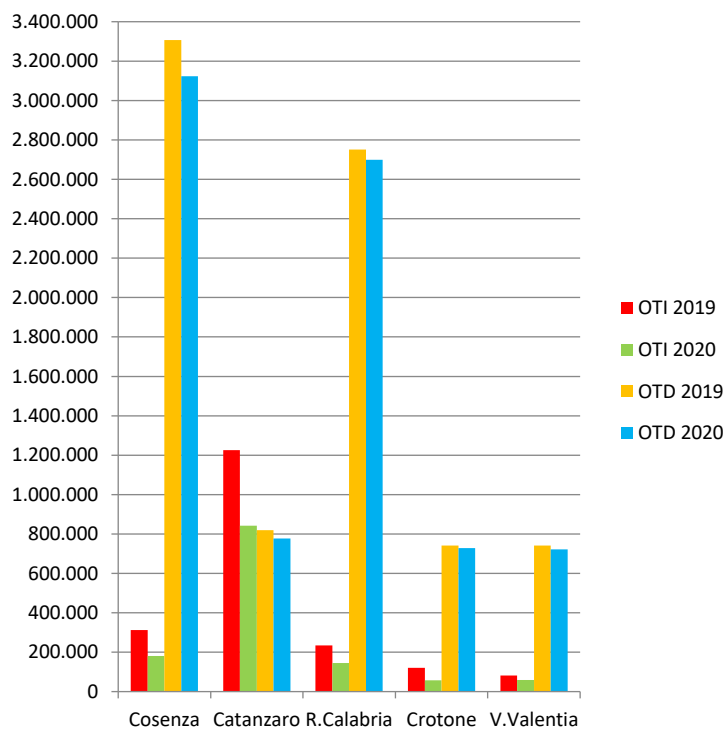
Le succitate variazioni sono state condizionate da una diminuzione generalizzata delle giornate degli operai agricoli in 5 delle 5 provincie, con una diminuzione registrata in 5 provincie per gli OTD e in 5 provincie per gli OTI (Fig. 9 e Fig. 10).

Fig. 9 – Numero giornate degli OTD e OTI totali per provincia - Anno 2020



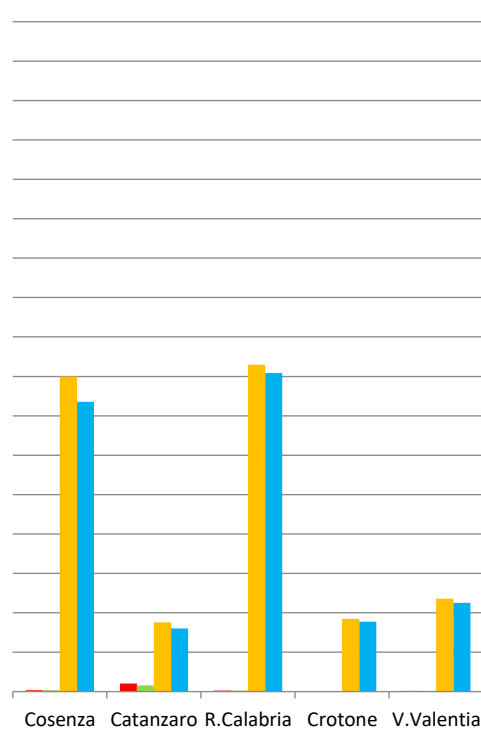
Fonte: elaborazioni su dati INPS.

Fig. 10 – N. Giornate OTD e OTI totali– Anni 2019 e 2020



Fonte: elaborazioni su dati INPS.

Fig. 11 – N. Giornate OTD e OTI totali - Femmine – Anni 2019 e 2020

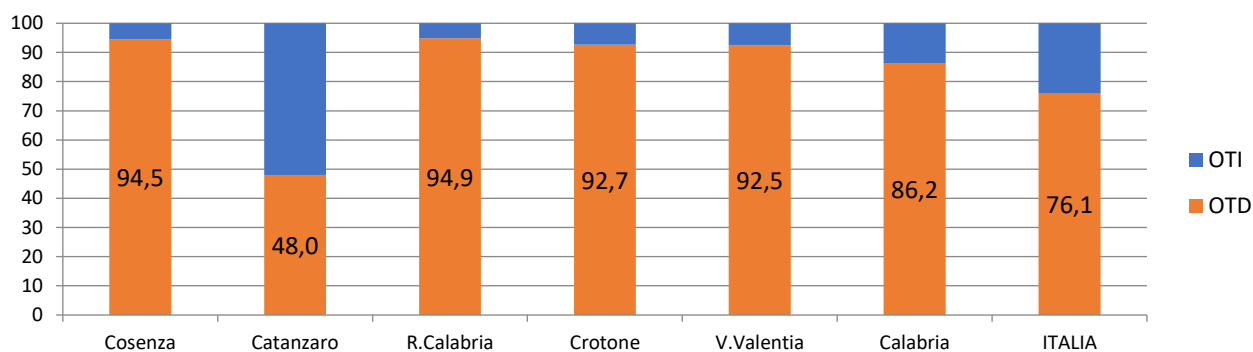


Fonte: elaborazioni su dati INPS.

In percentuale la diminuzione registrata dal 2019 al 2020 è stata del 9,7% sul totale delle giornate effettuate dagli operai agricoli; del 3,7% per la componente OTD e del 35,0% per la componente OTI.

A seguito delle sopraccennate variazioni il peso delle giornate della componente OTD totale a livello regionale è passato dall'80,9% all'86,2%, con pesi registrati nelle varie provincie oscillanti dal 48,0% di Catanzaro al 94,9% di R.Calabria. Queste variazioni, in tutte le provincie hanno fatto aumentare il peso delle giornate della componente OTD totale a svantaggio della componente OTI totale (Fig. 12).

Fig. 12 – Ripartizione percentuale delle giornate totali degli OTD e OTI nelle varie zone – Anno 2020

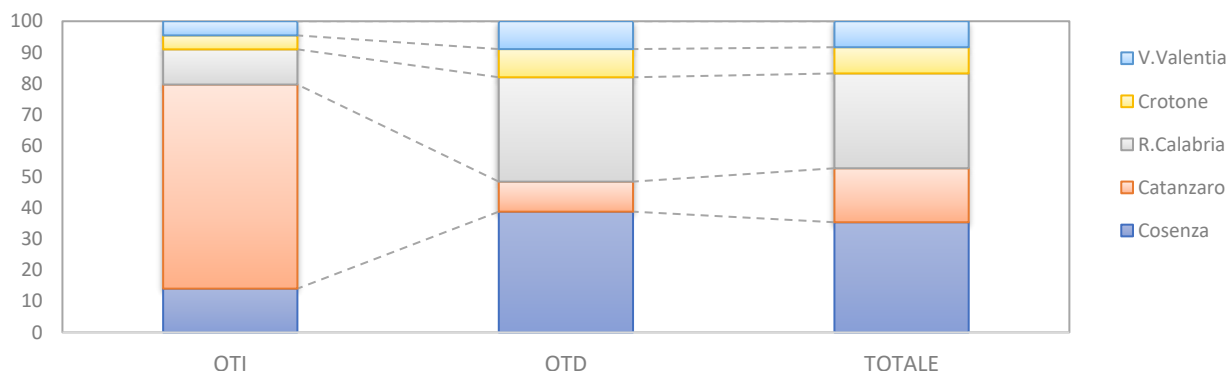


Fonte: elaborazioni su dati INPS.

Analizzando la distribuzione delle giornate degli operai agricoli a livello provinciale, il peso delle provincie di Cosenza e Catanzaro è diminuito per il numero di giornate degli OTD agricoli; il peso delle provincie di V.Valentia e Catanzaro è aumentato per il numero di giornate degli OTI agricoli. A seguito delle suddette variazioni la provincia di Catanzaro ha visto diminuire il peso del numero delle giornate degli operai agricoli totali.

Cosenza concentra il 38,8% delle giornate degli OTD agricoli totali, e poi, in ordine di grandezza, R.Calabria, Catanzaro, Crotona e V.Valentia. Per le giornate degli OTI agricoli, invece, il 65,6% è impiegato a Catanzaro, e in successione Cosenza, R.Calabria, V.Valentia e Crotona. I pesi delle giornate degli OTD e OTI agricoli totali hanno portato a concentrare il 35,4% delle giornate degli operai agricoli totali a Cosenza, e a seguire R.Calabria, Catanzaro, Crotona e V.Valentia (Fig. 13).

Fig. 13 – Ripartizione percentuale del numero di giornate totali degli operai agricoli per provincia e tipo di contratto – Anno 2020



Fonte: elaborazioni su dati INPS.

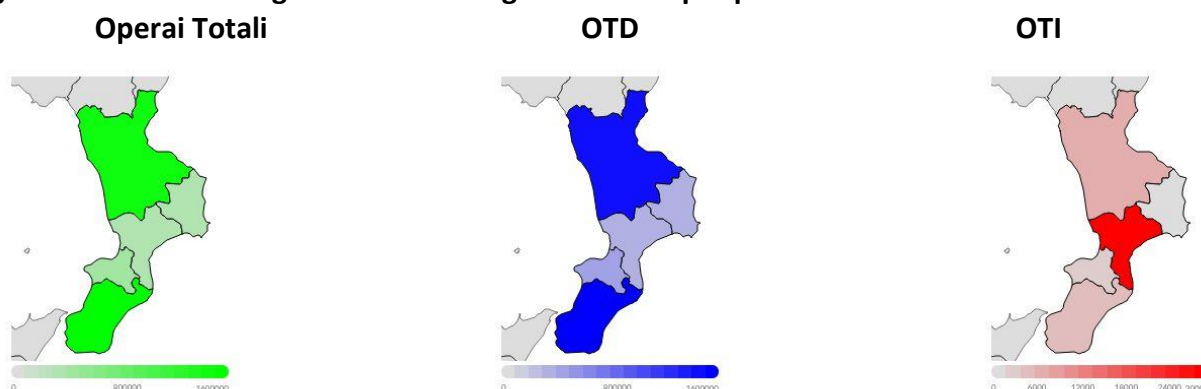
1.2.1 Le giornate totali delle operaie agricole

Dal 2019 al 2020 il numero di giornate delle operaie agricole in Calabria è diminuito di 246.994 unità, condizionato da una diminuzione delle giornate della componente OTD e da una diminuzione delle giornate della componente OTI, assestandosi a 4.262.085 unità (Tab. 2).

In dettaglio in Calabria il numero di giornate delle operaie è stato per la componente OTI di 46.916 e di 4.215.169 per la componente OTD.

Le summenzionate variazioni sono state condizionate da una diminuzione generalizzata delle giornate delle operaie agricole in 5 delle 5 provincie, con una diminuzione registrata in 5 provincie per le OTD e in 5 provincie per le OTI (Fig. 11 e Fig. 14).

Fig. 14 – Numero delle giornate totali degli OTD e OTI per provincia – Femmine - anno 2020

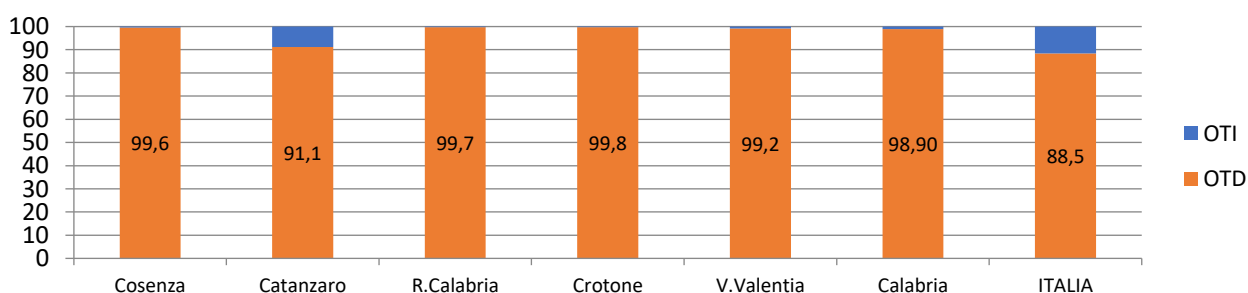


Fonte: elaborazioni su dati INPS.

In percentuale la diminuzione registrata dal 2019 al 2020 è stata del 5,5% sul totale delle giornate effettuate dalle operaie agricole; del 5,3% per la componente OTD e del 20,9% per la componente OTI.

A seguito delle succitate variazioni il peso delle giornate della componente OTD agricola a livello regionale è passato dal 98,7% al 98,9%, con pesi registrati nelle varie provincie oscillanti dal 91,1% di Catanzaro al 99,8% di Crotona. Queste variazioni, in tutte le provincie hanno fatto aumentare il peso delle giornate della componente OTD totale a svantaggio della componente OTI totale (Fig. 15).

Fig. 15 – Ripartizione percentuale delle giornate totali degli OTD e OTI nelle varie zone – Femmine - Anno 2020



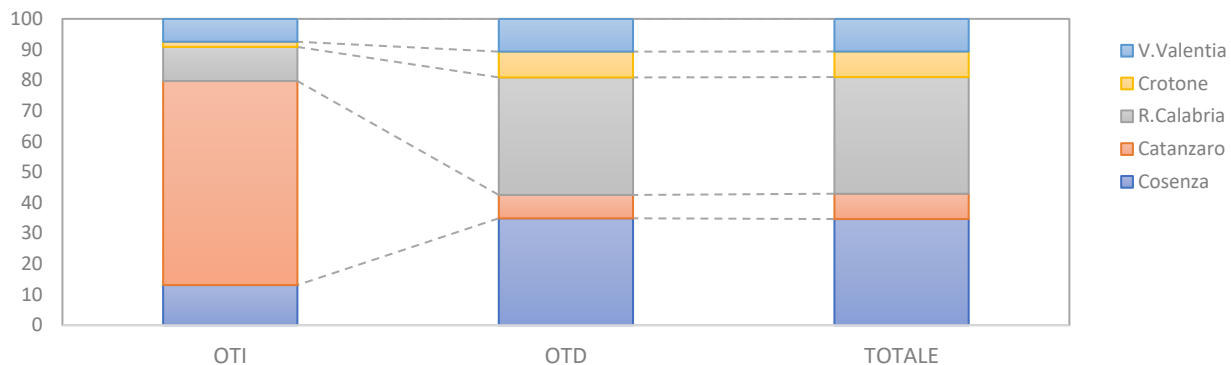
Fonte: elaborazioni su dati INPS.

Analizzando la distribuzione delle giornate delle operaie agricole a livello provinciale, il peso delle provincie di Cosenza e Catanzaro è diminuito per il numero di giornate delle OTD agricole; il peso delle provincie di Catanzaro e Crotona è diminuito per il numero di giornate delle OTI agricole. A

seguito delle sopraccennate variazioni le provincie di Cosenza e Catanzaro hanno visto diminuire il peso del numero delle giornate delle operaie agricole totali.

R.Calabria concentra il 38,4% delle giornate delle OTD agricole totali, e poi, in ordine di grandezza, Cosenza, V.Valentia, Crotona e Catanzaro. Per le giornate delle OTI agricole, invece, il 66,6% è impiegato a Catanzaro, e in successione Cosenza, R.Calabria, V.Valentia e Crotona. I pesi delle giornate delle OTD e OTI agricole totali hanno portato a concentrare il 38,1% delle giornate delle operaie agricole totali a R.Calabria, e a seguire Cosenza, V.Valentia, Crotona e Catanzaro (Fig. 16).

Fig. 16 – Ripartizione percentuale del numero delle giornate degli operai agricoli per provincia e tipo di contratto – Femmine – 2020



Fonte: elaborazioni su dati INPS.

2. GLI OPERAI AGRICOLI STRANIERI

2.1 Numero operai agricoli stranieri

Analizzando i dati dell'INPS relativi agli operai agricoli stranieri (Tab. 3), dalle varie informazioni rilevate ed elaborate è possibile individuare lo sviluppo del fenomeno, sia dal punto di vista del numero di persone coinvolte, che del numero di giornate di lavoro effettuate, oltre ad una serie di altri indicatori degni di rilievo.

Tab. 03 - Numero OTD e OTI stranieri e relative giornate - Anni 2019 e 2020

ripartiz.	Numero					
	2019			2020		
	OTI	OTD	TOTALE	OTI	OTD	TOTALE
Cosenza	49	10.571	10.620	47	9.381	9.428
Catanzaro	84	2.622	2.706	83	2.524	2.607
R.Calabria	71	6.397	6.468	50	5.506	5.556
Crotone	19	1.814	1.833	14	1.907	1.921
V.Valentia	12	1.377	1.389	13	1.406	1.419
Calabria	235	22.781	23.016	207	20.724	20.931
ITALIA	24.375	359.906	384.281	25.085	333.246	358.331

ripartiz.	Giornate					
	2019			2020		
	OTI	OTD	TOTALE	OTI	OTD	TOTALE
Cosenza	8.062	814.711	822.773	6.907	782.975	789.882
Catanzaro	21.500	195.780	217.280	16.496	201.358	217.854
R.Calabria	9.083	413.000	422.083	6.607	403.414	410.021
Crotone	2.934	146.665	149.599	2.454	151.735	154.189
V.Valentia	2.247	100.087	102.334	2.425	103.073	105.498
Calabria	43.826	1.670.243	1.714.069	34.889	1.642.555	1.677.444
ITALIA	6.079.227	29.838.937	35.918.164	5.962.294	29.072.508	35.034.802

Fonte: elaborazioni su dati INPS.

Dal 2019 al 2020 il numero degli operai agricoli stranieri in Calabria è diminuito di 2.085 unità, condizionato da una diminuzione del numero della componente OTD e da una diminuzione del numero della componente OTI, assestandosi a 20.931 unità, pari al 21,2% del numero degli operai agricoli totali; peso diminuito dello 0,9% rispetto al 2019.

In dettaglio il numero di operai agricoli stranieri in Calabria è stato per la componente OTI di 207, pari al 3,1% degli OTI agricoli totali, peso diminuito dello 0,1% rispetto al 2019; e di 20.724 per la componente OTD, pari al 22,5% degli OTD agricoli totali, peso diminuito dell'1,1% rispetto al 2019.

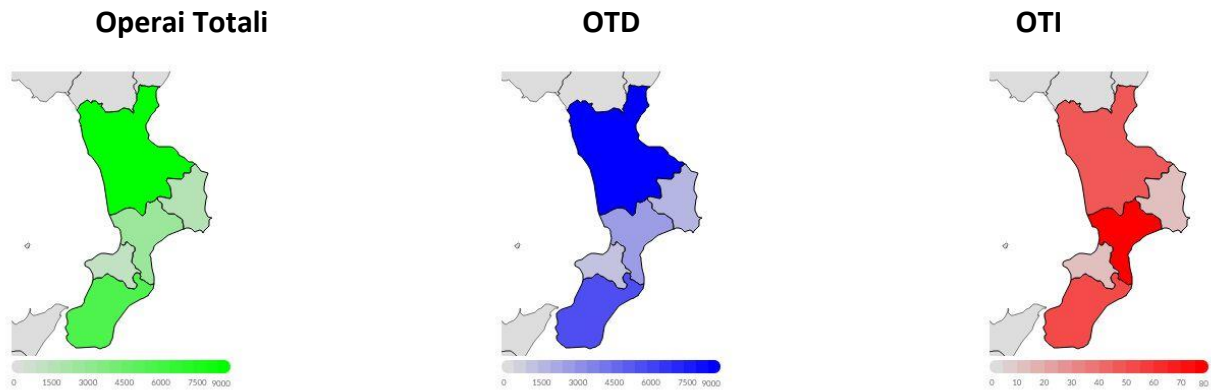
Le suddette variazioni sono state condizionate da una diminuzione generalizzata degli operai agricoli stranieri in 3 delle 5 provincie, con una diminuzione registrata in 3 provincie per gli OTD e in 4 provincie per gli OTI (Fig. 17 e Fig. 18).

In percentuale la diminuzione registrata dal 2019 al 2020 è stata del 9,1% sul totale degli operai agricoli stranieri; del 9,0% per la componente OTD e dell'11,9% per la componente OTI.

A seguito delle summenzionate variazioni il peso della componente OTD straniera a livello regionale è passato dal 99,0% al 99,0%, con pesi registrati nelle varie provincie oscillanti dal 96,8% di Catanzaro al 99,5% di Cosenza. Queste variazioni, in tutte le provincie eccetto che a Crotone e R.Calabria hanno fatto diminuire il peso della componente OTD straniera a vantaggio della componente OTI straniera (Fig. 20).

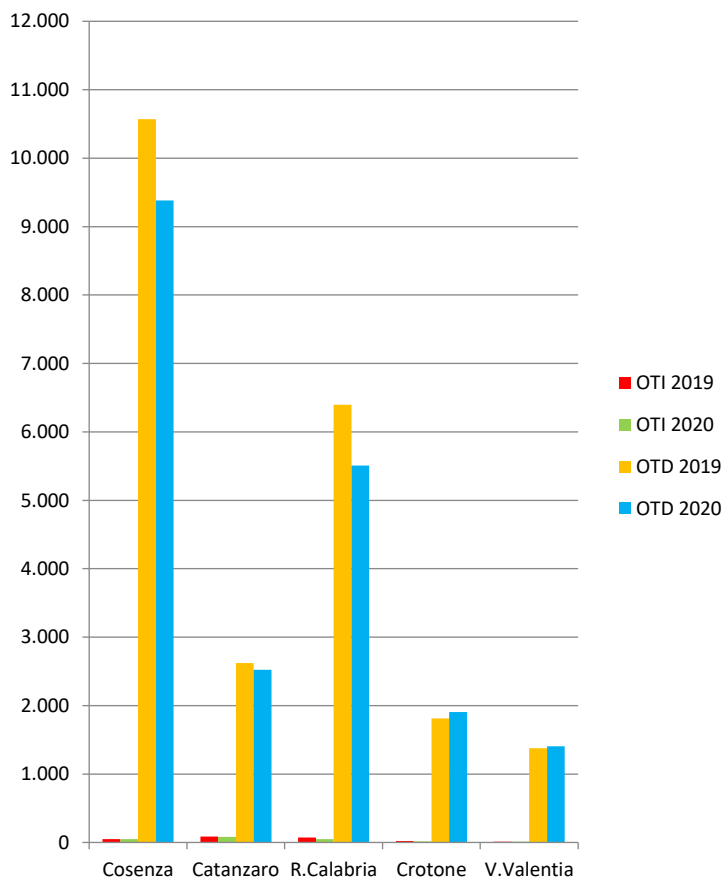
Analizzando la distribuzione degli operai agricoli stranieri a livello provinciale, il peso delle provincie di R.Calabria e Cosenza è diminuito per gli OTD agricoli stranieri; il peso delle provincie di R.Calabria e Crotona è diminuito per gli OTI agricoli stranieri. A seguito delle succitate variazioni le provincie di R.Calabria e Cosenza hanno visto diminuire il peso degli operai agricoli stranieri totali.

Fig. 17 – Numero OTD e OTI stranieri, per provincia - Anno 2020



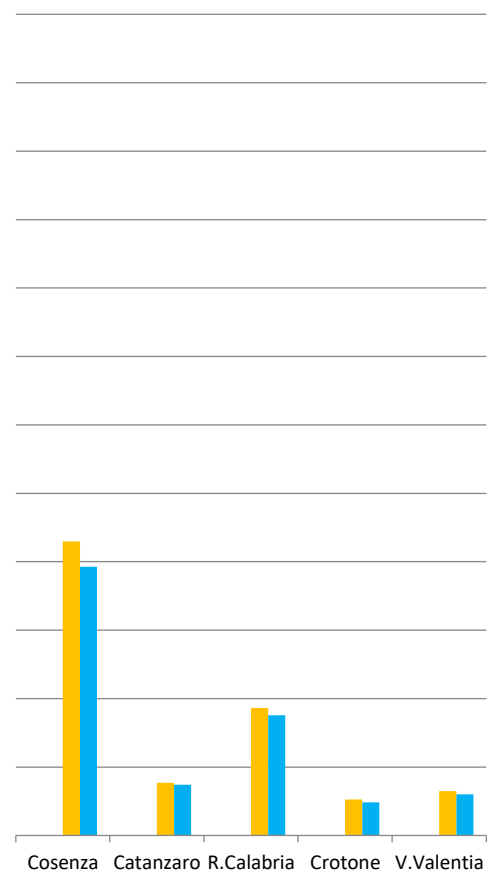
Fonte: elaborazioni su dati INPS.

Fig. 18 – Numero OTD e OTI stranieri – Anni 2019 e 2020



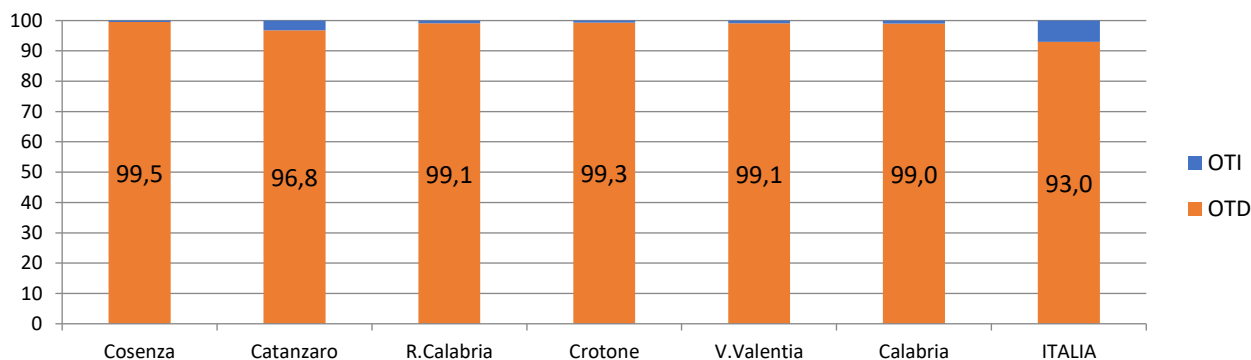
Fonte: elaborazioni su dati INPS.

Fig. 19 – Numero OTD e OTI straniere Femmine – Anni 2019 e 2020



Fonte: elaborazioni su dati INPS.

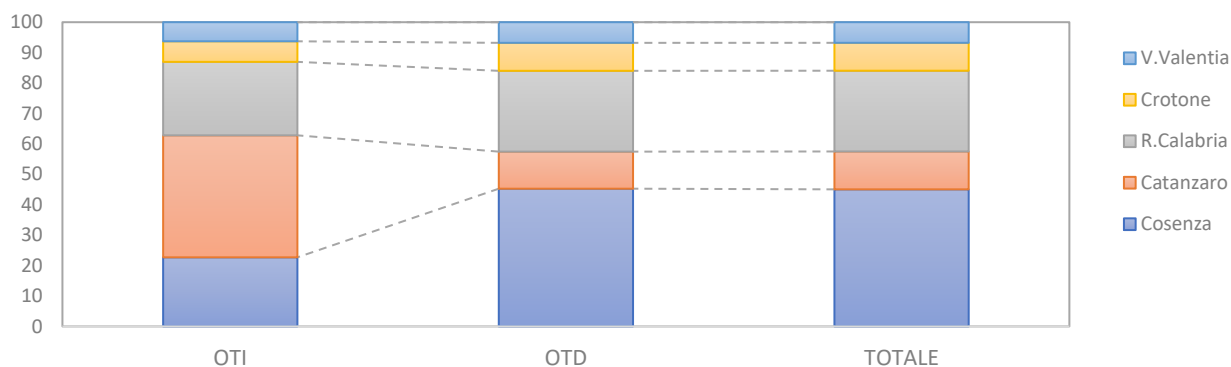
Fig. 20 – Ripartizione percentuale degli OTD e OTI stranieri nelle varie zone – Anno 2020



Fonte: elaborazioni su dati INPS.

Cosenza concentra il 45,3% degli OTD agricoli stranieri, e poi, in ordine di grandezza, R.Calabria, Catanzaro, Crotona e V.Valentia. Per gli OTI agricoli stranieri, invece, il 40,1% è impiegato a Catanzaro, e in successione R.Calabria, Cosenza, Crotona e V.Valentia. I pesi degli OTD e OTI agricoli stranieri hanno portato a concentrare il 45,0% degli operai agricoli stranieri totali a Cosenza, e a seguire R.Calabria, Catanzaro, Crotona e V.Valentia (Fig. 21).

Fig. 21 – Ripartizione percentuale n. operai stranieri per provincia e tipo di contratto - 2020



Fonte: elaborazioni su dati INPS.

2.1.1– Le operaie agricole straniere

Dal 2019 al 2020 il numero delle operaie agricole straniere in Calabria è diminuito di 594 unità, condizionato da una diminuzione del numero della componente OTD e da una diminuzione del numero della componente OTI, assestandosi a 7.525 unità, pari al 15,2% del numero delle operaie agricole totali; peso diminuito dello 0,4% rispetto al 2019 (Tab. 4).

In dettaglio il numero di operaie agricole straniere in Calabria è stato per la componente OTI di 17, pari al 6,4% delle OTI agricole totali, peso diminuito dello 0,2% rispetto al 2019; e di 7.508 per la componente OTD, pari al 15,3% delle OTD agricole totali, peso diminuito dello 0,4% rispetto al 2019.

Le sopraccennate variazioni sono state condizionate da una diminuzione generalizzata del numero delle operaie agricole straniere in 5 delle 5 provincie, con una diminuzione registrata in 5 provincie per le OTD e in 1 provincia per le OTI (Fig. 19 e Fig. 22).

In percentuale la diminuzione registrata dal 2019 al 2020 è stata del 7,3% sul totale delle operaie agricole straniere; del 7,3% per la componente OTD e del 5,6% per la componente OTI.

A seguito delle suddette variazioni il peso della componente OTD straniera a livello regionale è passato dal 99,78% al 99,77%, con pesi registrati nelle varie provincie oscillanti dal 99,5% di Catanzaro al 99,9% di Cosenza. Queste variazioni, in tutte le provincie eccetto che a Crotone hanno fatto diminuire il peso della componente OTD straniera a vantaggio della componente OTI straniera (Fig. 23).

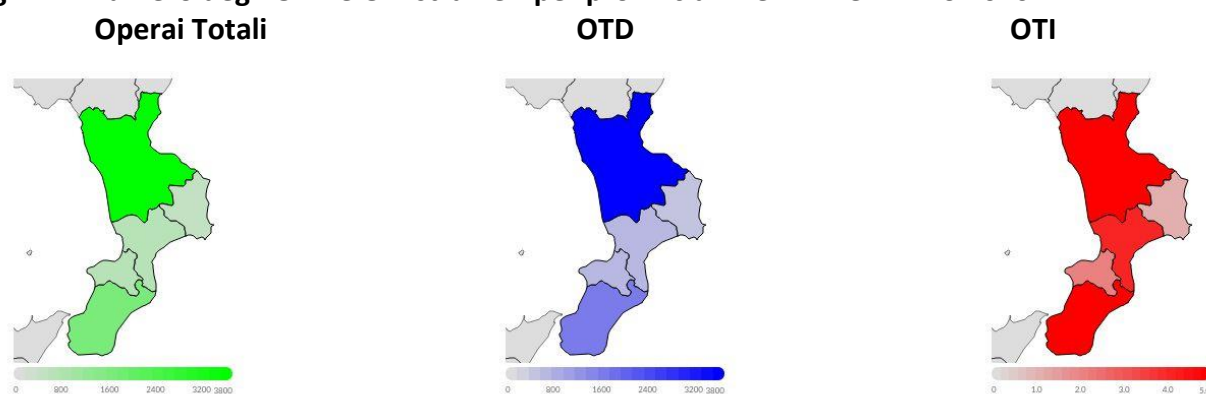
Tab. 04 - Numero OTD e OTI stranieri e relative giornate – Femmine - Anni 2019 e 2020

ripartiz.	Numero					
	2019			2020		
	OTI	OTD	TOTALE	OTI	OTD	TOTALE
Cosenza	5	4.297	4.302	5	3.928	3.933
Catanzaro	4	769	773	4	741	745
R.Calabria	5	1.862	1.867	5	1.755	1.760
Crotone	2	527	529	1	484	485
V.Valentia	2	646	648	2	600	602
Calabria	18	8.101	8.119	17	7.508	7.525
ITALIA	3.089	93.274	96.363	3.132	84.579	87.711

ripartiz.	Giornate					
	2019			2020		
	OTI	OTD	TOTALE	OTI	OTD	TOTALE
Cosenza	238	357.416	357.654	475	336.188	336.663
Catanzaro	1.051	66.236	67.287	832	64.844	65.676
R.Calabria	1.033	144.309	145.342	814	143.718	144.532
Crotone	203	46.544	46.747	180	43.175	43.355
V.Valentia	317	53.074	53.391	385	49.304	49.689
Calabria	2.842	667.579	670.421	2.686	637.229	639.915
ITALIA	719.776	7.667.865	8.387.641	695.242	7.221.914	7.917.156

Fonte: elaborazioni su dati INPS.

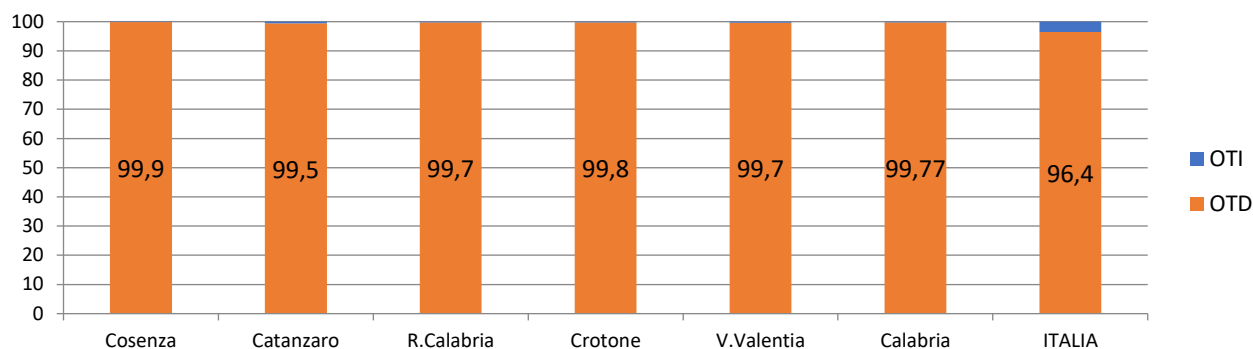
Fig. 22 – Numero degli OTD e OTI stranieri per provincia – Femmine - Anno 2020



Fonte: elaborazioni su dati INPS.

Analizzando la distribuzione delle operaie agricole straniere a livello provinciale, il peso delle provincie di Cosenza e Crotone è diminuito per le OTD agricole straniere; il peso della provincia di Crotone è diminuito per le OTI agricole straniere. A seguito delle summenzionate variazioni le provincie di Cosenza e Crotone hanno visto diminuire il peso delle operaie agricole straniere totali.

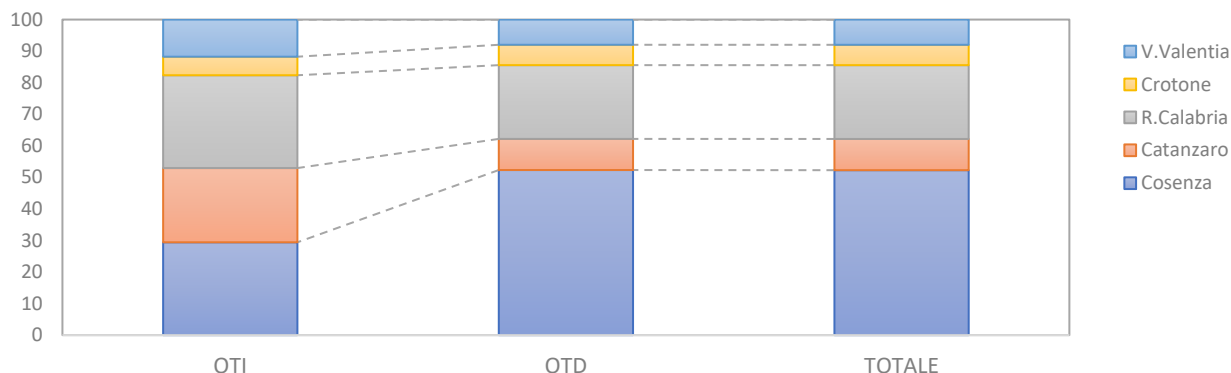
Fig. 23 – Ripartizione percentuale degli OTD e OTI stranieri nelle varie zone - Femmine – Anno 2020



Fonte: elaborazioni su dati INPS.

Cosenza concentra il 52,3% delle OTD agricole straniere, e poi, in ordine di grandezza, R.Calabria, Catanzaro, V.Valentia e Crotona. Per le OTI agricole straniere, invece, il 29,4% è impiegato a Cosenza, e in successione R.Calabria, Catanzaro, V.Valentia e Crotona. I pesi delle OTD e OTI agricole straniere hanno portato a concentrare il 52,3% delle operaie agricole straniere totali a Cosenza, e a seguire R.Calabria, Catanzaro, V.Valentia e Crotona (Fig. 24).

Fig. 24 – Ripartizione percentuale del numero delle operaie straniere per provincia e tipo di contratto – Anno 2020

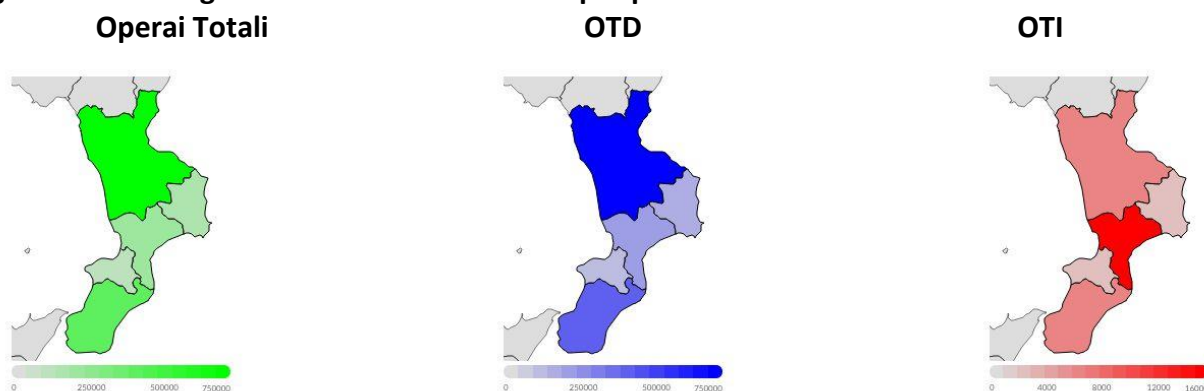


Fonte: elaborazioni su dati INPS.

2.2– Numero giornate operai agricoli stranieri

Dal 2019 al 2020 il numero di giornate degli operai agricoli stranieri in Calabria è diminuito di 36.625 unità, condizionato da una diminuzione delle giornate della componente OTD e da una diminuzione delle giornate della componente OTI, assestandosi a 1.677.444 unità, pari al 18,0% delle giornate degli operai agricoli totali; peso cresciuto dell'1,4% rispetto al 2019 (Tab. 3).

Fig. 25 – Numero giornate OTD e OTI stranieri per provincia - anno 2020

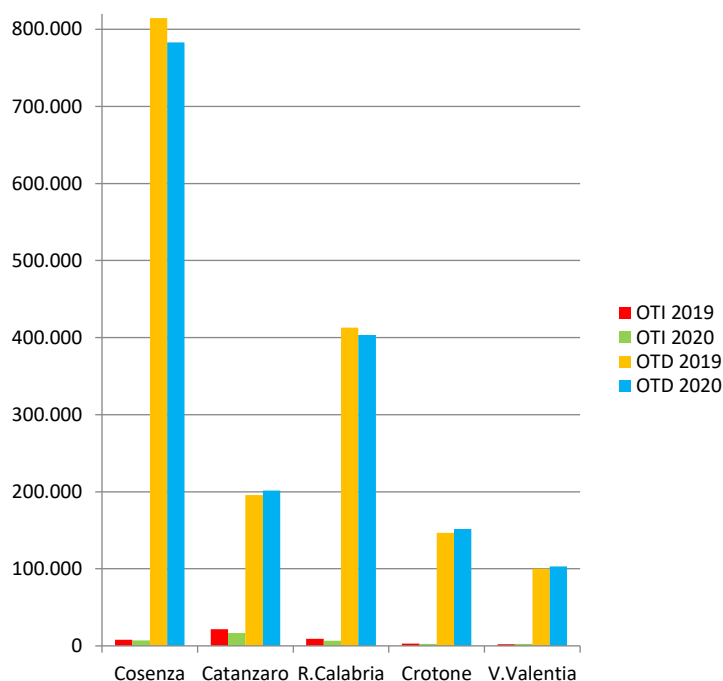


Fonte: elaborazioni su dati INPS.

In dettaglio il numero di giornate degli operai agricoli stranieri in Calabria è stato per la componente OTI di 34.889, pari al 2,7% delle giornate degli OTI agricoli totali, peso cresciuto dello 0,5% rispetto al 2019, e di 1.642.555 per la componente OTD, pari al 20,4% delle giornate degli OTD agricoli totali, peso cresciuto dello 0,4% rispetto al 2019.

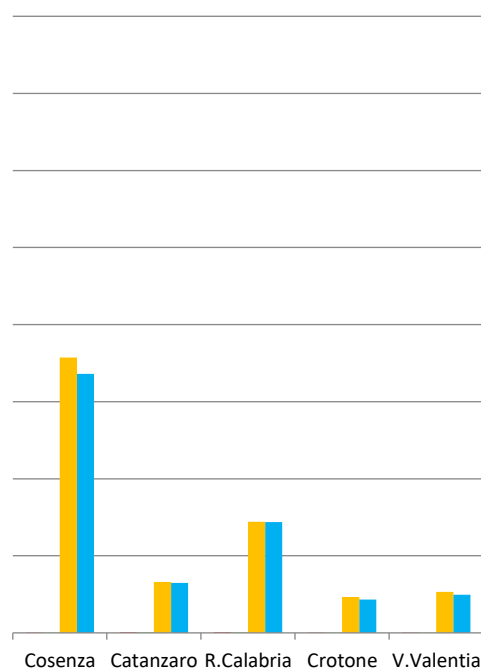
Le succitate variazioni sono state condizionate da un aumento generalizzato delle giornate degli operai agricoli stranieri in 3 delle 5 provincie, con un aumento registrato in 3 provincie per gli OTD e in 1 provincia per gli OTI (Fig. 25 e Fig. 26).

Fig. 26 – N. Giornate stranieri OTD e OTI – Anni 2019 e 2020



Fonte: elaborazioni su dati INPS.

Fig. 27 – N. Giornate straniere OTD e OTI Femmine – Anni 2019 e 2020

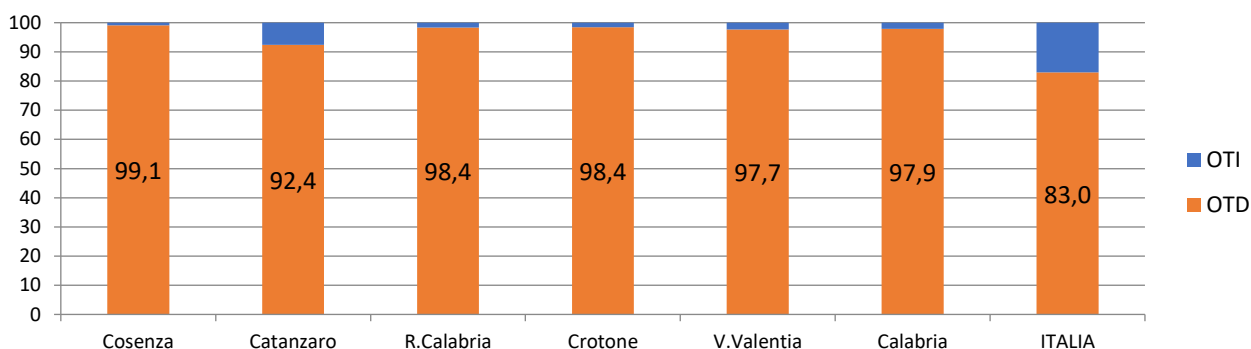


Fonte: elaborazioni su dati INPS.

In percentuale la diminuzione registrata dal 2019 al 2020 è stata del 2,1% sul totale delle giornate effettuate dagli operai agricoli stranieri; dell'1,7% per la componente OTD e del 20,4% per la componente OTI.

A seguito delle sopraccennate variazioni il peso delle giornate della componente OTD straniera a livello regionale è passato dal 97,4% al 97,9%, con pesi registrati nelle varie provincie oscillanti dal 92,4% di Catanzaro al 99,1% di Cosenza. Queste variazioni, in tutte le provincie eccetto che a V.Valentia hanno fatto aumentare il peso delle giornate della componente OTD straniera a svantaggio della componente OTI straniera (Fig. 28).

Fig. 28 – Ripartizione percentuale delle giornate degli OTD e OTI stranieri nelle varie zone – Anno 2020

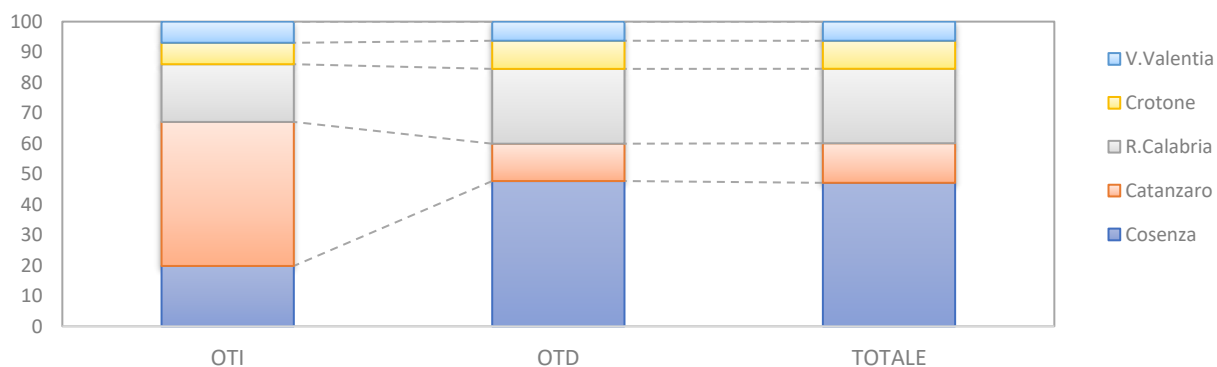


Fonte: elaborazioni su dati INPS.

Analizzando la distribuzione delle giornate degli operai agricoli stranieri a livello provinciale, il peso delle provincie di Cosenza e R.Calabria è diminuito per il numero di giornate degli OTD agricoli stranieri; il peso delle provincie di R.Calabria e Catanzaro è diminuito per il numero di giornate degli OTI agricoli stranieri. A seguito delle suddette variazioni le provincie di Cosenza e R.Calabria hanno visto diminuire il peso del numero delle giornate degli operai agricoli stranieri totali.

Cosenza concentra il 47,7% delle giornate degli OTD agricoli stranieri, e poi, in ordine di grandezza, R.Calabria, Catanzaro, Crotona e V.Valentia. Per le giornate degli OTI agricoli stranieri, invece, il 47,3% è impiegato a Catanzaro, e in successione Cosenza, R.Calabria, Crotona e V.Valentia. I pesi delle giornate degli OTD e OTI agricoli stranieri totali hanno portato a concentrare il 47,1% delle giornate degli operai agricoli stranieri totali a Cosenza, e a seguire R.Calabria, Catanzaro, Crotona e V.Valentia (Fig. 29).

Fig. 29 – Ripartizione percentuale n. giornate degli operai agricoli stranieri per provincia e tipo di contratto – Anno 2020



Fonte: elaborazioni su dati INPS.

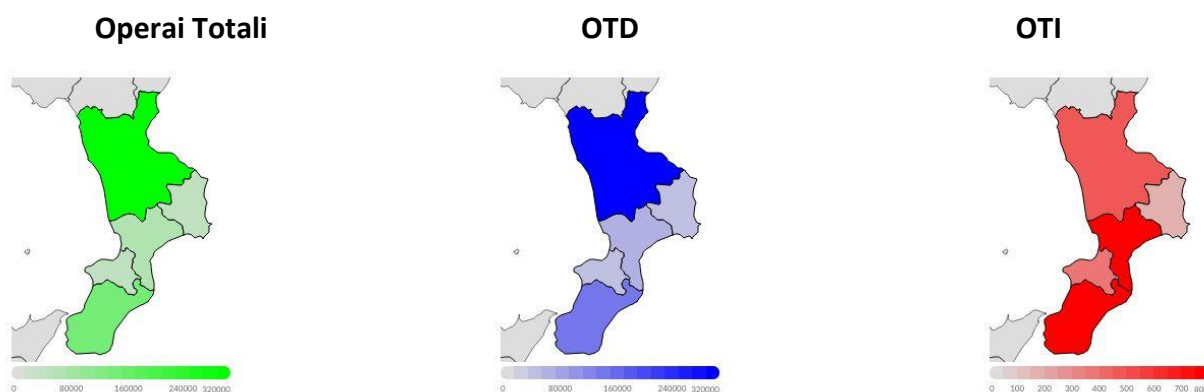
2.2.1 Le giornate delle operaie agricole straniere

Dal 2019 al 2020 il numero di giornate delle operaie agricole straniere in Calabria è diminuito di 30.506 unità, condizionato da una diminuzione delle giornate della componente OTD e da una diminuzione delle giornate della componente OTI, assestandosi a 639.915 unità, pari al 15% delle giornate delle operaie agricole totali; peso cresciuto dello 0,1% rispetto al 2019 (Tab. 4).

In dettaglio in Calabria il numero di giornate delle operaie straniere è stato per la componente OTI di 2.686, pari al 5,7% delle giornate delle OTI agricole totali, peso cresciuto dello 0,9% rispetto al 2019, e di 637.229 per la componente OTD, pari al 15,1% delle giornate delle OTD agricole totali, peso cresciuto dello 0,1% rispetto al 2019.

Le summenzionate variazioni sono state condizionate da una diminuzione generalizzata delle giornate delle operaie agricole straniere in 5 delle 5 provincie, con una diminuzione registrata in 5 provincie per le OTD e in 3 provincie per le OTI (Fig. 27 e Fig. 30).

Fig. 30 – Numero delle giornate delle operaie straniere totali, OTD e OTI per provincia – Donne - Anno 2020



Fonte: elaborazioni su dati INPS.

In percentuale la diminuzione registrata dal 2019 al 2020 è stata del 4,6% sul totale delle giornate effettuate dalle operaie agricole straniere; del 4,5% per la componente OTD e del 5,5% per la componente OTI.

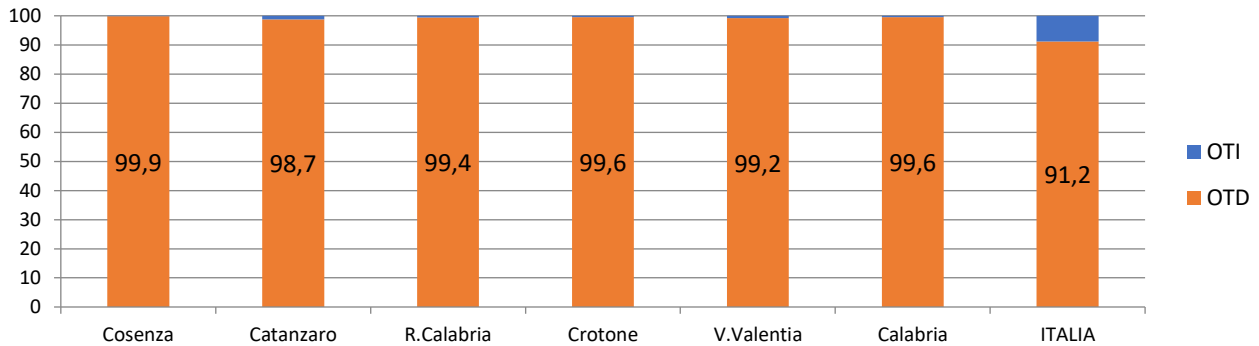
A seguito delle succitate variazioni il peso delle giornate della componente OTD straniera a livello regionale è passato dal 99,57% al 99,58%, con pesi registrati nelle varie provincie oscillanti dal 98,7% di Catanzaro al 99,9% di Cosenza. Queste variazioni, in tutte le provincie eccetto che a V.Valentia e Cosenza hanno fatto aumentare il peso delle giornate della componente OTD straniera a svantaggio della componente OTI straniera (Fig. 31).

Analizzando la distribuzione delle giornate delle operaie agricole straniere a livello provinciale, il peso delle provincie di Catanzaro e R.Calabria è aumentato per il numero di giornate delle OTD agricole straniere; il peso delle provincie di V.Valentia e Cosenza è aumentato per il numero di giornate delle OTI agricole straniere. A seguito delle sopraccennate variazioni le provincie di Catanzaro e R.Calabria hanno visto aumentare il peso del numero delle giornate delle operaie agricole straniere totali.

Cosenza concentra il 52,8% delle giornate delle OTD agricole straniere, e poi, in ordine di grandezza, R.Calabria, Catanzaro, V.Valentia e Crotona. Per le giornate delle OTI agricole straniere, invece, il 31,0% è impiegato a Catanzaro, e in successione R.Calabria, Cosenza, V.Valentia e Crotona. I pesi delle giornate delle OTD e OTI agricole straniere totali hanno portato a concentrare il 52,6% delle

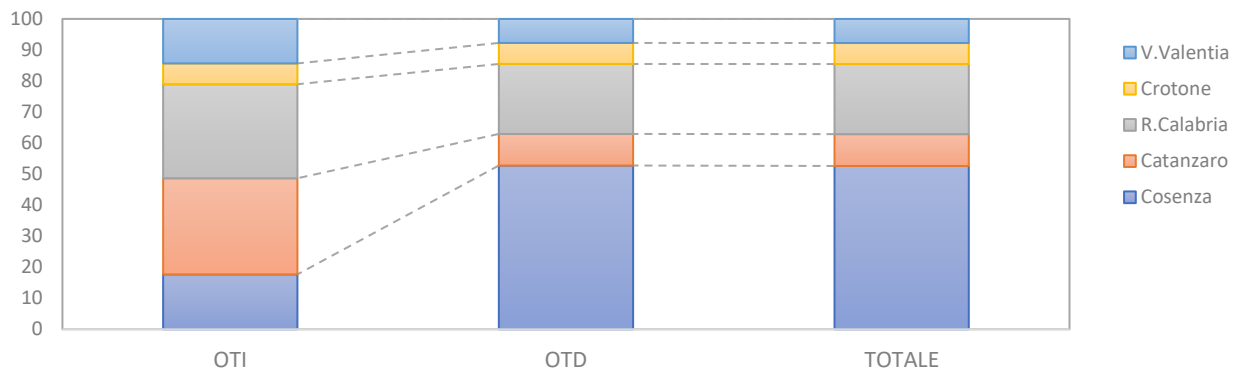
giornate delle operaie agricole straniere totali a Cosenza, e a seguire R.Calabria, Catanzaro, V.Valentia e Crotone (Fig. 32).

Fig. 31 – Ripartizione percentuale delle giornate degli OTD e OTI straniere nelle varie zone – Femmine - Anno 2020



Fonte: elaborazioni su dati INPS.

Fig. 32 – Ripartizione percentuale n. giornate degli operai agricoli stranieri per provincia e tipo di contratto – Femmine – 2020



Fonte: elaborazioni su dati INPS.

3. GLI OPERAI AGRICOLI COMUNITARI

3.1– Numero operai agricoli comunitari

Analizzando i dati dell'INPS relativi agli operai agricoli comunitari (Tab. 5), dalle varie informazioni rilevate ed elaborate è possibile individuare lo sviluppo del fenomeno, sia dal punto di vista del numero di persone coinvolte, che del numero di giornate di lavoro effettuate, oltre ad una serie di altri indicatori degni di rilievo.

Tab. 05 - Numero OTD e OTI comunitari e relative giornate - Anni 2019 e 2020

ripartiz.	Numero					
	2019			2020		
	OTI	OTD	TOTALE	OTI	OTD	TOTALE
Cosenza	14	6.389	6.403	10	5.881	5.891
Catanzaro	27	964	991	27	873	900
R.Calabria	8	2.443	2.451	8	2.225	2.233
Crotone	5	936	941	2	823	825
V.Valentia	3	941	944	3	858	861
Calabria	57	11.673	11.730	50	10.660	10.710
ITALIA	5.683	134.306	139.989	5.704	105.941	111.645

ripartiz.	Giornate					
	2019			2020		
	OTI	OTD	TOTALE	OTI	OTD	TOTALE
Cosenza	2.436	524.773	527.209	1.579	502.399	503.978
Catanzaro	7.200	77.485	84.685	5.328	73.245	78.573
R.Calabria	1.780	171.501	173.281	1.425	165.507	166.932
Crotone	831	80.286	81.117	455	72.630	73.085
V.Valentia	939	71.372	72.311	702	67.913	68.615
Calabria	13.186	925.417	938.603	9.489	881.694	891.183
ITALIA	1.454.237	9.764.592	11.218.829	1.380.097	8.647.868	10.027.965

Fonte: elaborazioni su dati INPS.

Dal 2019 al 2020 il numero degli operai agricoli comunitari in Calabria è diminuito di 1.020 unità, condizionato da una diminuzione del numero della componente OTD e da una diminuzione del numero della componente OTI, assestandosi a 10.710 unità, pari al 51,2% del numero degli operai agricoli stranieri totali; peso cresciuto dello 0,2% rispetto al 2019.

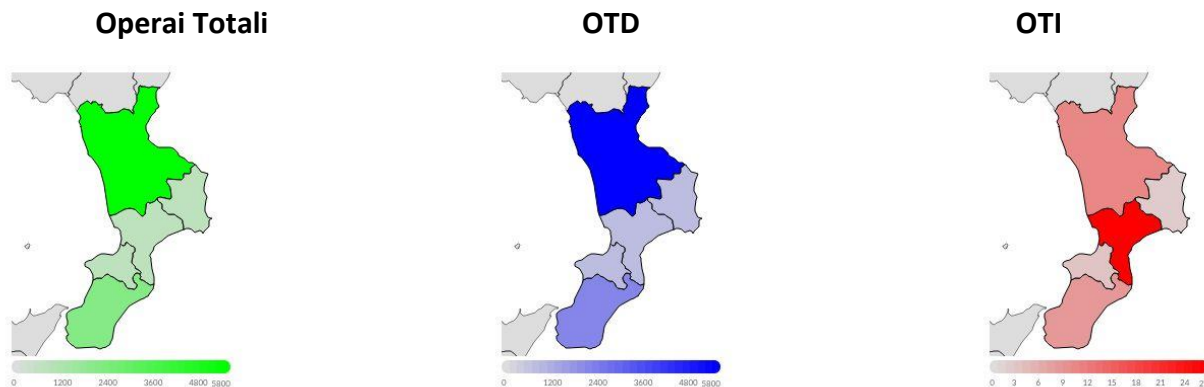
In dettaglio il numero di operai agricoli comunitari in Calabria è stato per la componente OTI di 50, pari al 24,2% del numero degli OTI agricoli totali stranieri, peso diminuito dello 0,1% rispetto al 2019; e di 10.660 unità per la componente OTD, pari al 51,4% del numero degli OTD agricoli totali stranieri, peso cresciuto dello 0,2% rispetto al 2019.

Le suddette variazioni sono state condizionate da una diminuzione generalizzata degli operai agricoli comunitari in 5 delle 5 provincie, con una diminuzione registrata in 5 provincie per gli OTD e in 2 provincie per gli OTI (Fig. 33 e Fig. 34).

In percentuale la diminuzione registrata dal 2019 al 2020 è stata dell'8,7% sul totale degli operai agricoli comunitari; dell'8,7% per la componente OTD e del 12,3% per la componente OTI.

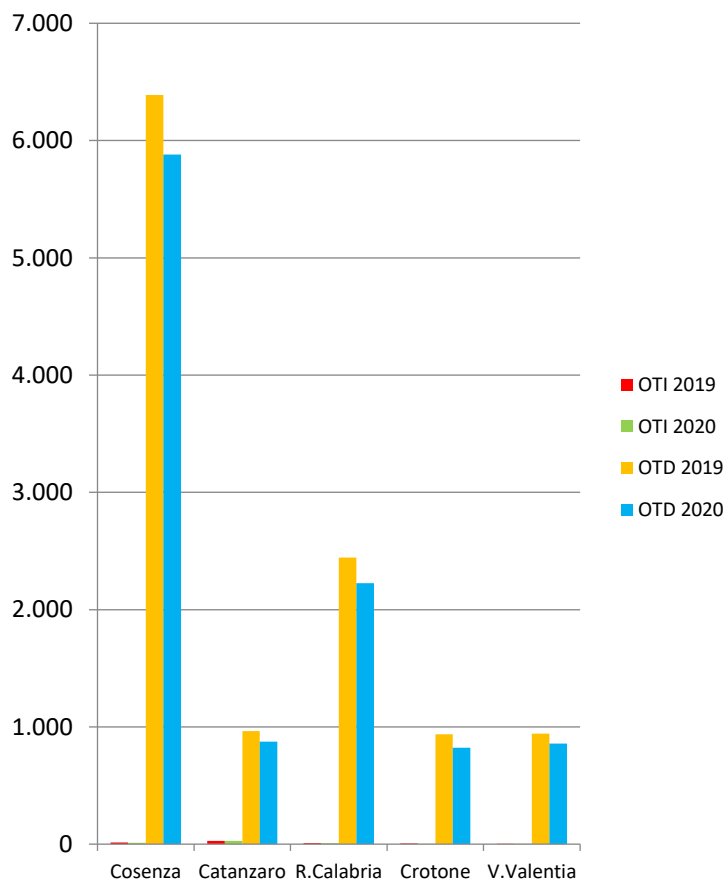
A seguito delle summenzionate variazioni il peso della componente OTD comunitaria a livello regionale è passato dal 99,51% al 99,53%, con pesi registrati nelle varie provincie oscillanti dal 97,0% di Catanzaro al 99,8% di Cosenza. Queste variazioni, in tutte le provincie eccetto che a Crotone e Cosenza hanno fatto diminuire il peso della componente OTD comunitaria a vantaggio della componente OTI comunitaria (Fig. 36).

Fig. 33 – Numero OTD e OTI comunitari, per provincia - Anno 2020



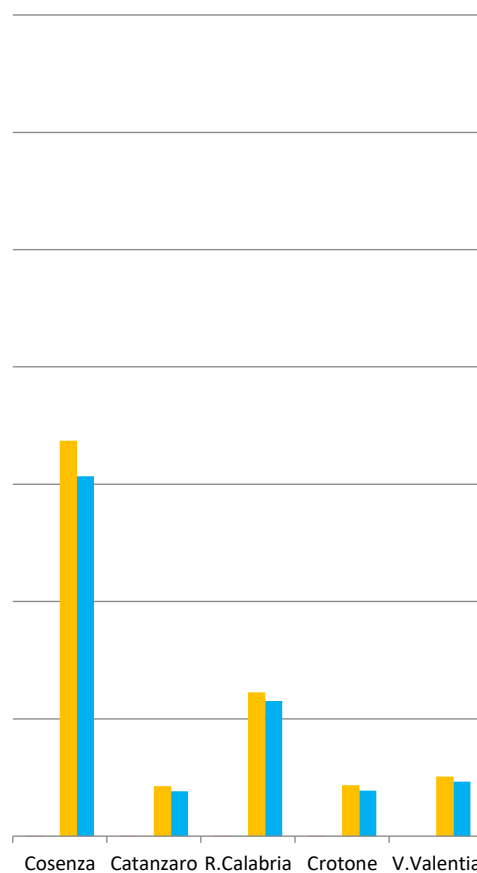
Fonte: elaborazioni su dati INPS.

Fig. 34 – Numero OTD e OTI comunitari – Anni 2019 e 2020



Fonte: elaborazioni su dati INPS.

Fig. 35 – Numero OTD e OTI comunitarie Femmine – Anni 2019 e 2020



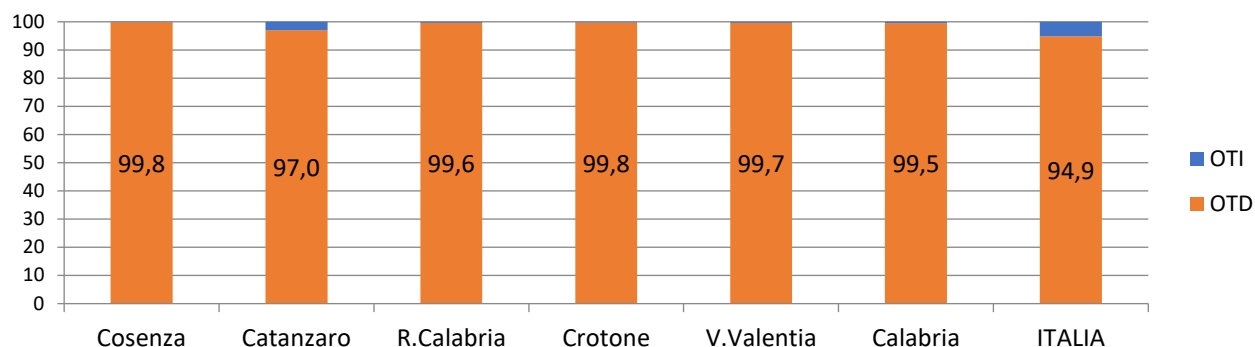
Fonte: elaborazioni su dati INPS.

Analizzando la distribuzione degli operai agricoli comunitari a livello provinciale, il peso della provincia di Cosenza è aumentato per gli OTD agricoli comunitari; il peso delle provincie di Crotona e Cosenza è diminuito per gli OTI agricoli comunitari. A seguito delle succitate variazioni la provincia di Cosenza ha visto aumentare il peso degli operai agricoli comunitari totali.

Cosenza concentra il 55,2% degli OTD agricoli comunitari, e poi, in ordine di grandezza, R. Calabria, Catanzaro, V. Valentia e Crotona. Per gli OTI agricoli comunitari, invece, il 54,0% è impiegato a

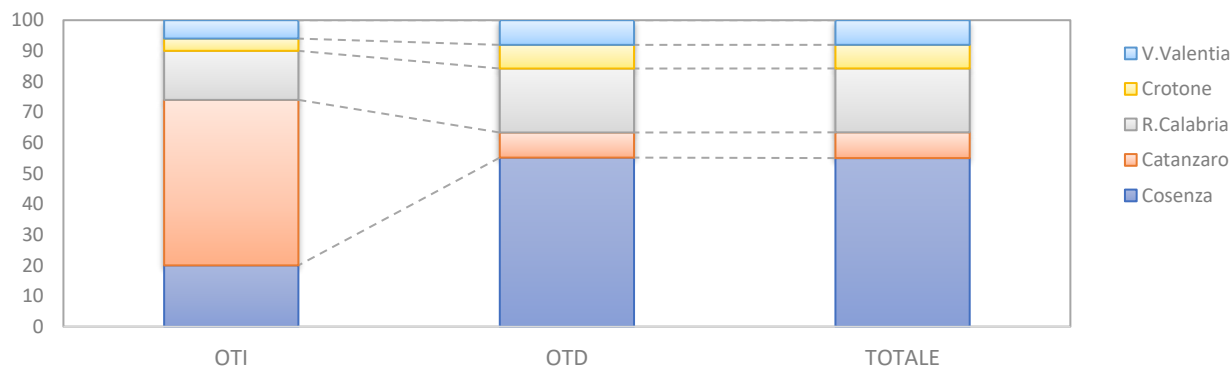
Catanzaro, e in successione Cosenza, R.Calabria, V.Valentia e Crotona. I pesi degli OTD e OTI agricoli comunitari hanno portato a concentrare il 55,0% degli operai agricoli comunitari totali a Cosenza, e a seguire R.Calabria, Catanzaro, V.Valentia e Crotona (Fig. 37).

Fig. 36 – Ripartizione percentuale degli OTD e OTI comunitari nelle varie zone – Anno 2020



Fonte: elaborazioni su dati INPS.

Fig. 37 – Ripartizione percentuale del numero operai comunitari per provincia e tipo di contratto – Anno 2019



Fonte: elaborazioni su dati INPS.

3.1.1– Le operaie agricole comunitarie

Dal 2019 al 2020 il numero delle operaie agricole comunitarie in Calabria è diminuito di 509 unità, condizionato da una diminuzione del numero della componente OTD e da una diminuzione del numero della componente OTI, assestandosi a 5.462 unità, pari al 72,6% del numero delle operaie agricole straniere totali; peso diminuito dell'1,0% rispetto al 2019 (Tab. 6).

In dettaglio il numero di operaie agricole comunitarie in Calabria è stato per la componente OTI di 6, pari al 35,3% del numero delle OTI agricole totali straniere, peso diminuito del 3,6% rispetto al 2019; e di 5.456 per la componente OTD, pari al 72,7% del numero delle OTD agricole totali straniere, peso diminuito dell'1,0% rispetto al 2019.

Tab. 06 - Numero OTD e OTI comunitari e relative giornate – Femmine - Anni 2019 e 2020

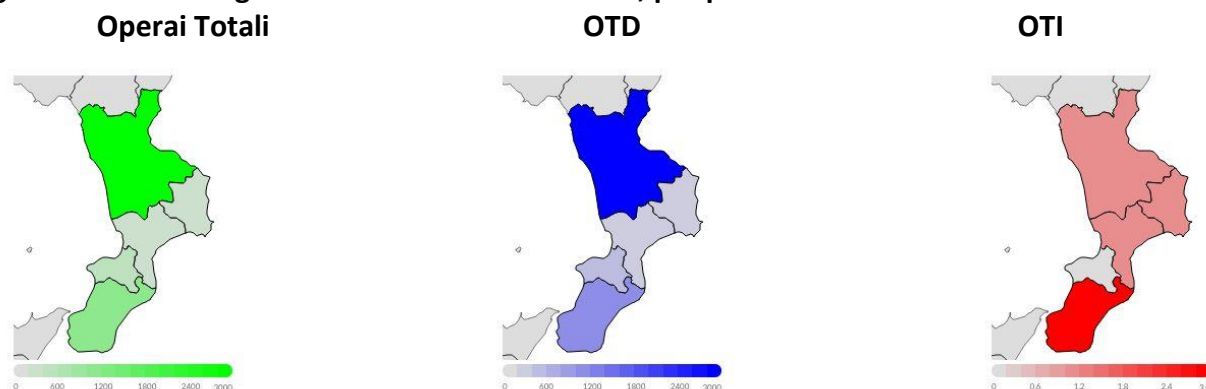
ripartiz.	Numero					
	2019			2020		
	OTI	OTD	TOTALE	OTI	OTD	TOTALE
Cosenza	2	3.371	3.373	1	3.069	3.070
Catanzaro	1	426	427	1	382	383
R.Calabria	2	1.226	1.228	3	1.151	1.154
Crotone	2	433	435	1	389	390
V.Valentia	0	508	508	0	465	465
Calabria	7	5.964	5.971	6	5.456	5.462
ITALIA	1.308	52.340	53.648	1.337	43.511	44.848

ripartiz.	Giornate					
	2019			2020		
	OTI	OTD	TOTALE	OTI	OTD	TOTALE
Cosenza	2	281.792	281.794	23	266.607	266.630
Catanzaro	251	35.044	35.295	182	32.545	32.727
R.Calabria	624	92.322	92.946	608	91.537	92.145
Crotone	203	37.842	38.045	180	34.744	34.924
V.Valentia	0	41.188	41.188	0	38.167	38.167
Calabria	1.080	488.188	489.268	993	463.600	464.593
ITALIA	307.735	4.024.353	4.332.088	295.066	3.643.366	3.938.432

Fonte: elaborazioni su dati INPS.

Le sopraccennate variazioni sono state condizionate da una diminuzione generalizzata del numero delle operaie agricole comunitarie in 5 delle 5 provincie, con una diminuzione registrata in 5 provincie per le OTD e in 2 provincie per le OTI (Fig. 35 e Fig. 38).

Fig. 38 – Numero degli OTD e OTI comunitari totali, per provincia – Femmine - Anno 2020

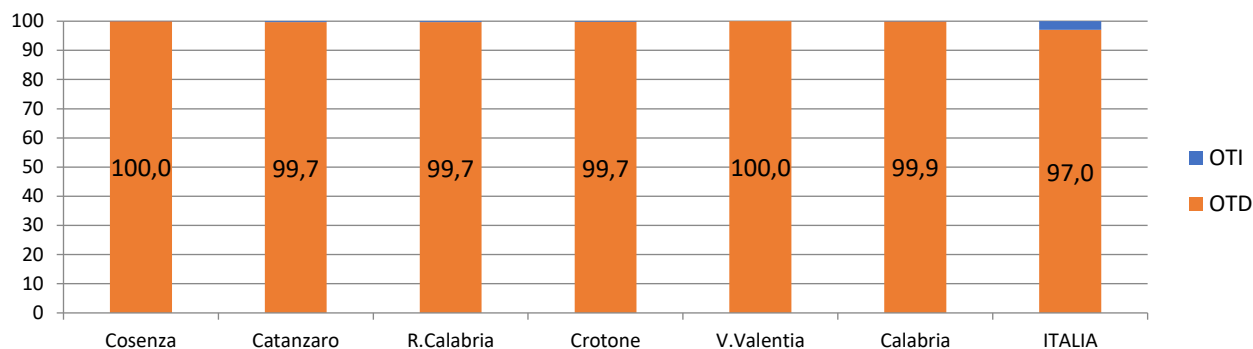


Fonte: elaborazioni su dati INPS.

In percentuale la diminuzione registrata dal 2019 al 2020 è stata dell'8,5% sul totale delle operaie agricole comunitarie; dell'8,5% per la componente OTD e del 14,3% per la componente OTI.

A seguito delle suddette variazioni il peso della componente OTD comunitaria a livello regionale è passato dal 99,88% al 99,89%, con pesi registrati nelle varie provincie oscillanti dal 99,7% di Catanzaro al 100,0% di V.Valentia. Queste variazioni, in tutte le provincie eccetto che a Crotona e Cosenza hanno fatto diminuire il peso della componente OTD comunitaria a vantaggio della componente OTI comunitaria (Fig. 39).

Fig. 39 – Ripartizione percentuale delle OTD e OTI comunitari nelle varie zone - Femmine – Anno 2020

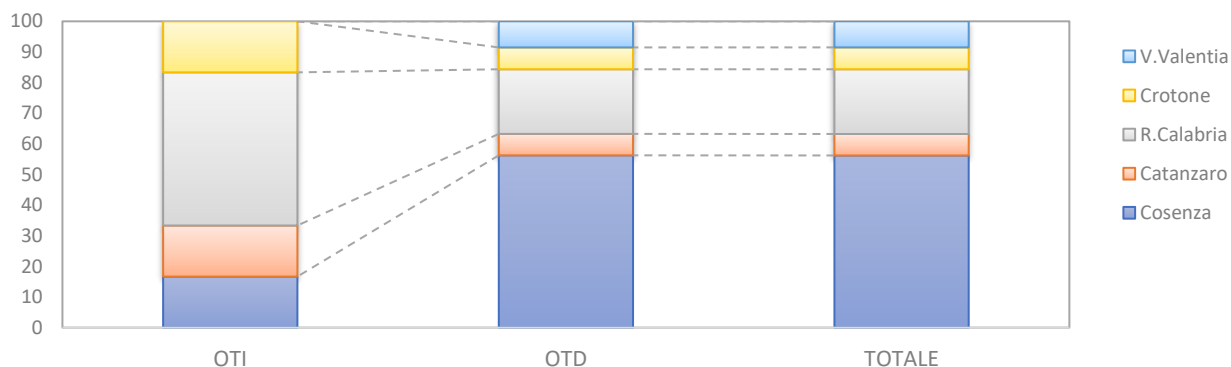


Fonte: elaborazioni su dati INPS.

Analizzando la distribuzione delle operaie agricole comunitarie a livello provinciale, il peso delle provincie di V.Valentia e R.Calabria è aumentato per le OTD agricole comunitarie; il peso delle provincie di Crotona e Cosenza è diminuito per le OTI agricole comunitarie. A seguito delle summenzionate variazioni le provincie di V.Valentia e R.Calabria hanno visto aumentare il peso delle operaie agricole comunitarie totali.

Cosenza concentra il 56,3% delle OTD agricole comunitarie, e poi, in ordine di grandezza, R.Calabria, V.Valentia, Crotona e Catanzaro. Per le OTI agricole comunitarie, invece, il 50,0% è impiegato a R.Calabria, e in successione Cosenza, Catanzaro, Crotona e V.Valentia. I pesi delle OTD e OTI agricole comunitarie hanno portato a concentrare il 56,2% delle operaie agricole comunitarie totali a Cosenza, e a seguire R.Calabria, V.Valentia, Crotona e Catanzaro (Fig. 40).

Fig. 40 – Ripartizione percentuale del numero delle operaie comunitarie per provincia e tipo di contratto - 2020



Fonte: elaborazioni su dati INPS.

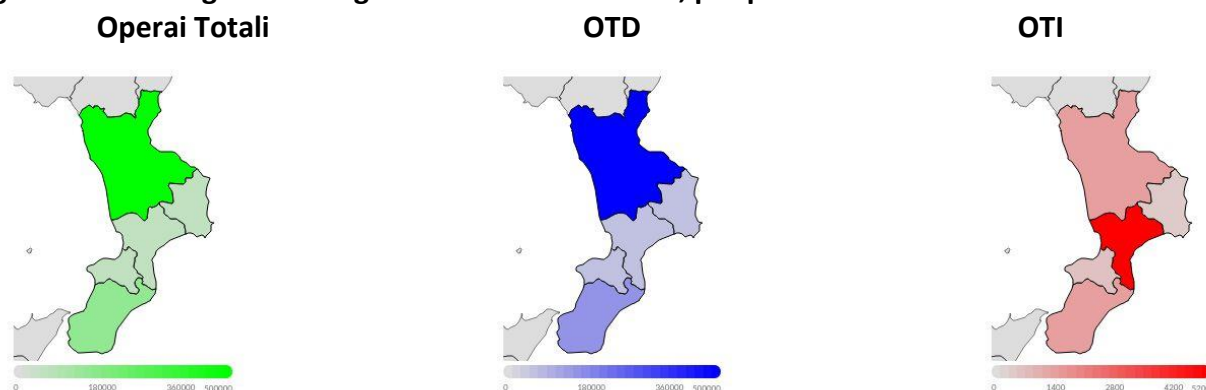
3.2– Numero giornate operai agricoli comunitari

Dal 2019 al 2020 il numero di giornate degli operai agricoli comunitari in Calabria è diminuito di 47.420 unità, condizionato da una diminuzione delle giornate della componente OTD e da una diminuzione delle giornate della componente OTI, assestandosi a 891.183 unità, pari al 53,1% delle giornate degli operai agricoli stranieri totali; peso diminuito dell'1,6% rispetto al 2019 (Tab. 5).

In dettaglio il numero di giornate degli operai agricoli comunitari in Calabria è stato per la componente OTI di 9.489, pari al 27,2% delle giornate degli OTI agricoli totali stranieri, peso diminuito del 2,9% rispetto al 2019; e di 881.694 per la componente OTD, pari al 53,7% delle giornate degli OTD agricoli totali stranieri, peso diminuito dell'1,7% rispetto al 2019.

Le succitate variazioni sono state condizionate da una diminuzione generalizzata delle giornate degli operai agricoli comunitari in 5 delle 5 provincie, con una diminuzione registrata in 5 provincie per gli OTD e in 5 provincie per gli OTI (Fig. 41 e Fig. 42).

Fig. 41 – Numero giornate degli OTD e OTI comunitari, per provincia - Anno 2020



Fonte: elaborazioni su dati INPS.

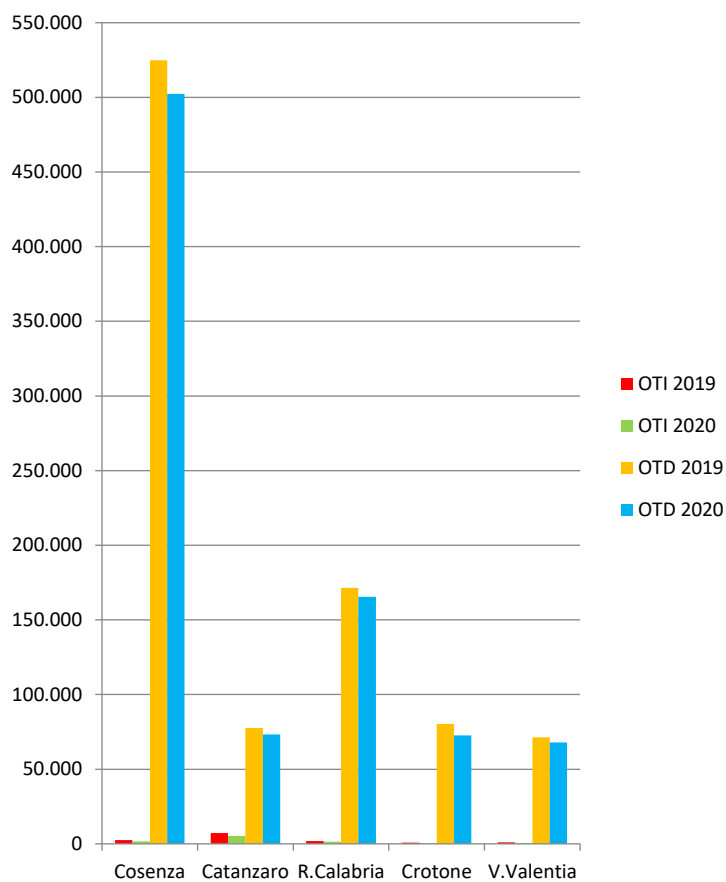
In percentuale la diminuzione registrata dal 2019 al 2020 è stata del 5,1% sul totale delle giornate effettuate dagli operai agricoli comunitari; del 4,7% per la componente OTD e del 28,0% per la componente OTI.

A seguito delle sopraccennate variazioni il peso delle giornate della componente OTD comunitaria a livello regionale è passato dal 98,6% al 98,9%, con pesi registrati nelle varie provincie oscillanti dal 93,2% di Catanzaro al 99,7% di Cosenza. Queste variazioni, in tutte le provincie hanno fatto aumentare il peso delle giornate della componente OTD comunitaria a svantaggio della componente OTI comunitaria (Fig. 44).

Analizzando la distribuzione delle giornate degli operai agricoli comunitari a livello provinciale, il peso delle provincie di R.Calabria e Cosenza è aumentato per il numero di giornate degli OTD agricoli comunitari; il peso delle provincie di Cosenza e Crotona è diminuito per il numero di giornate degli OTI agricoli comunitari. A seguito delle suddette variazioni le provincie di R.Calabria e Cosenza hanno visto aumentare il peso del numero delle giornate degli operai agricoli comunitari totali.

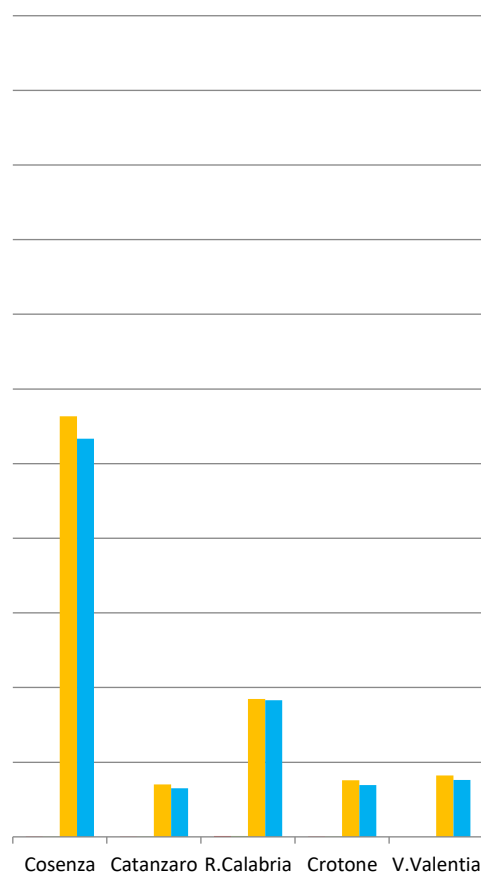
Cosenza concentra il 57,0% delle giornate degli OTD agricoli comunitari, e poi, in ordine di grandezza, R.Calabria, Catanzaro, Crotona e V.Valentia. Per le giornate degli OTI agricoli comunitari, invece, il 56,1% è impiegato a Catanzaro, e in successione Cosenza, R.Calabria, V.Valentia e Crotona. I pesi delle giornate degli OTD e OTI agricoli comunitari totali hanno portato a concentrare il 56,6% delle giornate degli operai agricoli comunitari totali a Cosenza, e a seguire R.Calabria, Catanzaro, Crotona e V.Valentia (Fig. 45).

Fig. 42 – N. Giornate OTD e OTI comunitari – Anni 2019 e 2020



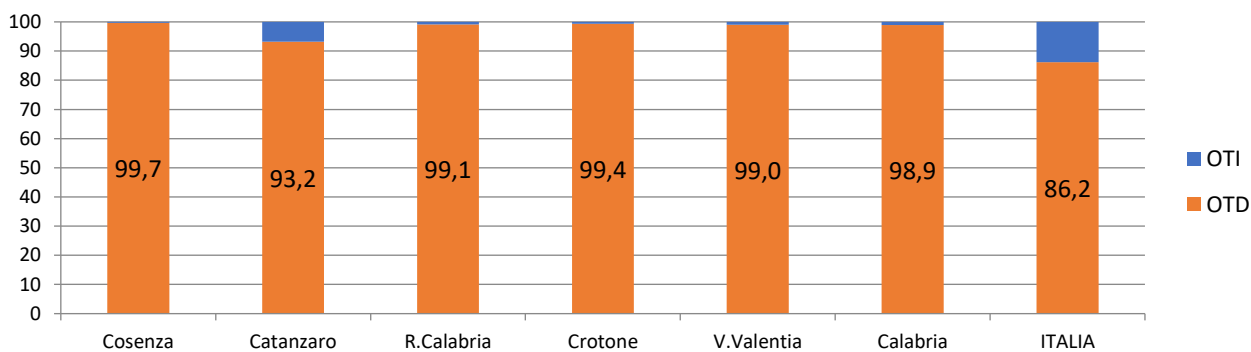
Fonte: elaborazioni su dati INPS.

Fig. 43 – N. Giornate OTD e OTI comunitarie - Femmine – Anni 2019 e 2020



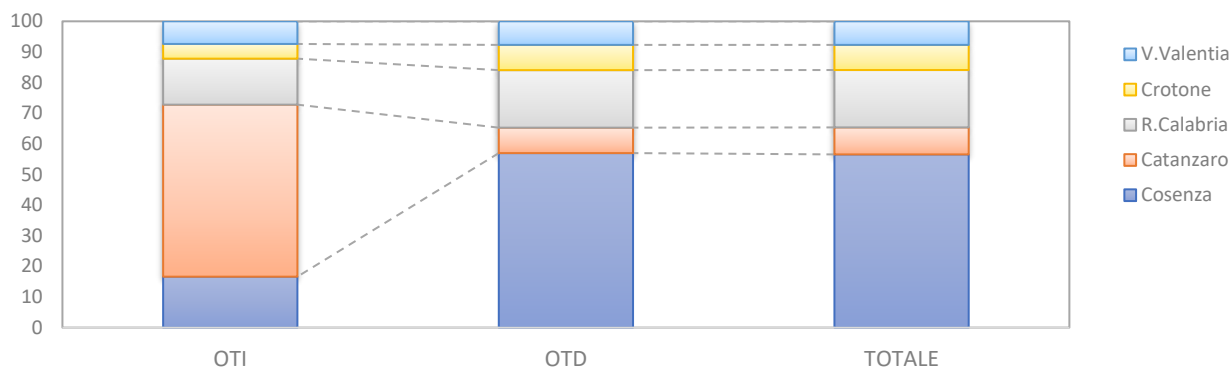
Fonte: elaborazioni su dati INPS.

Fig. 44 – Ripartizione percentuale delle giornate degli OTD e OTI comunitari nelle varie zone – Anno 2020



Fonte: elaborazioni su dati INPS.

Fig. 45 – Ripartizione percentuale del numero delle giornate degli operai agricoli comunitari per provincia e tipo di contratto – Anno 2020



Fonte: elaborazioni su dati INPS.

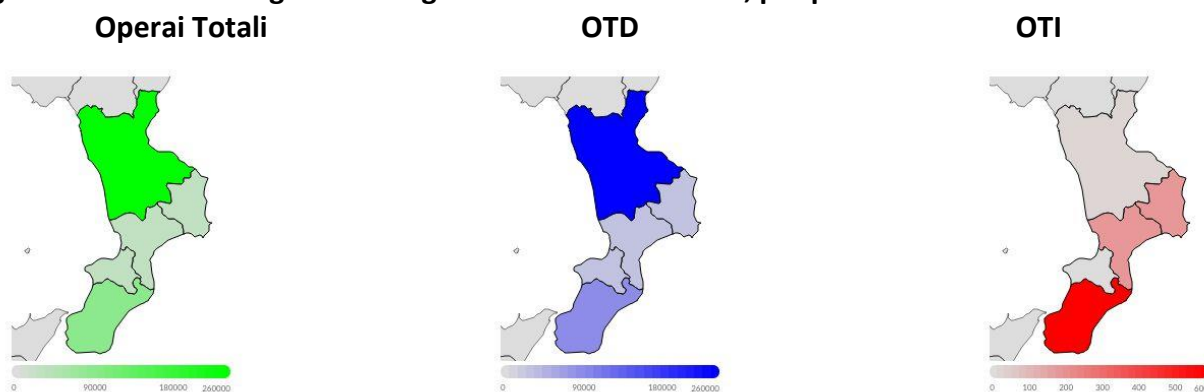
3.2.1 Le giornate delle operaie agricole comunitarie

Dal 2019 al 2020 il numero di giornate delle operaie agricole comunitarie in Calabria è diminuito di 24.675 unità, condizionato da una diminuzione delle giornate della componente OTD e da una diminuzione delle giornate della componente OTI, assestandosi a 464.593 unità, pari al 72,6% delle giornate delle operaie agricole straniere totali; peso diminuito dello 0,4% rispetto al 2019 (Tab. 6).

In dettaglio in Calabria il numero di giornate delle operaie comunitarie è stato per la componente OTI di 993, pari al 37,0% delle giornate delle OTI agricole totali straniere, peso diminuito dell'1,0% rispetto al 2019, e di 463.600 per la componente OTD, pari al 72,8% delle giornate delle OTD agricole totali straniere, peso diminuito dello 0,4% rispetto al 2019.

Le summenzionate variazioni sono state condizionate da una diminuzione generalizzata delle giornate delle operaie agricole comunitarie in 5 delle 5 provincie, con una diminuzione registrata in 5 provincie per le OTD e in 3 provincie per le OTI (Fig. 43 e Fig. 46).

Fig. 46 – Numero delle giornate degli OTD e OTI comunitari, per provincia – Femmine - Anno 2020



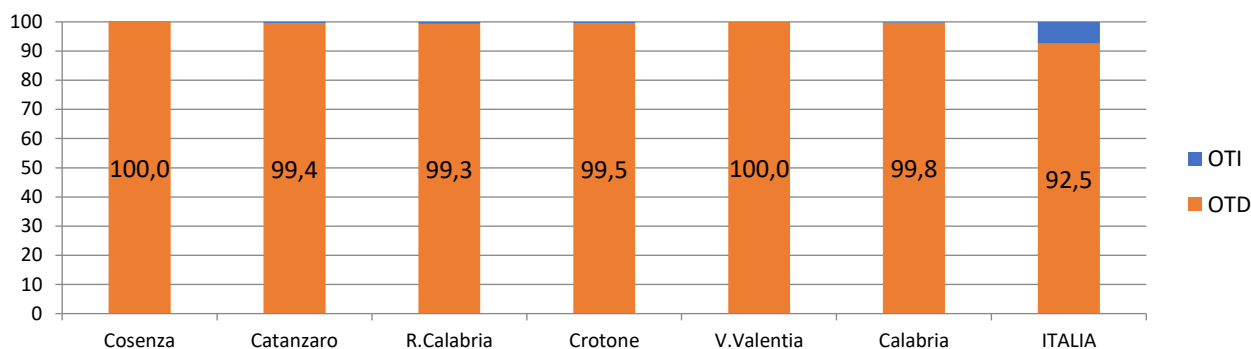
Fonte: elaborazioni su dati INPS.

In percentuale la diminuzione registrata dal 2019 al 2020 è stata del 5,0% sul totale delle giornate effettuate dalle operaie agricole comunitarie; del 5,0% per la componente OTD e dell'8,1% per la componente OTI.

A seguito delle succitate variazioni il peso delle giornate della componente OTD comunitaria a livello regionale è passato dal 99,78% al 99,79%, con pesi registrati nelle varie provincie oscillanti dal 99,3%

di R.Calabria al 100,0% di V.Valentia. Queste variazioni, in tutte le province eccetto che a Cosenza hanno fatto aumentare il peso delle giornate della componente OTD comunitaria a svantaggio della componente OTI comunitaria (Fig. 47).

Fig. 47 – Ripartizione percentuale delle giornate degli OTD e OTI comunitari nelle varie zone – Femmine - Anno 2020

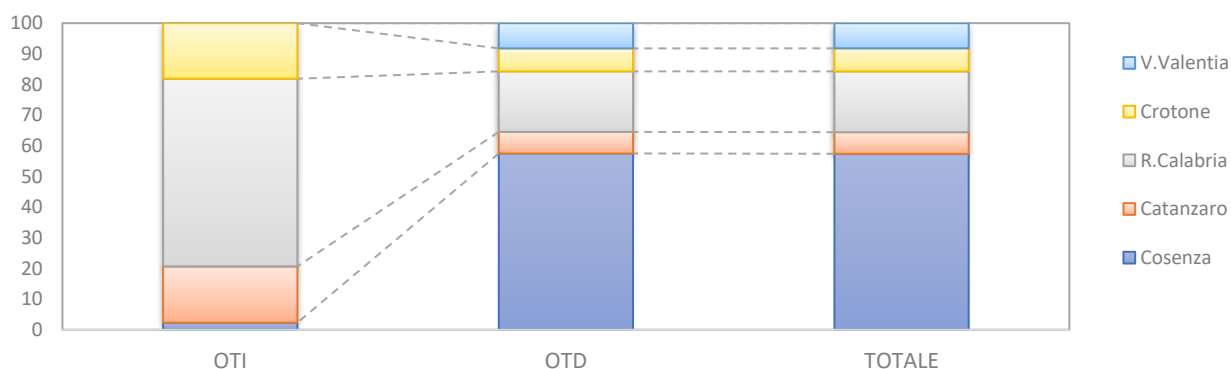


Fonte: elaborazioni su dati INPS.

Analizzando la distribuzione delle giornate delle operaie agricole comunitarie a livello provinciale, il peso della provincia di R.Calabria è aumentato per il numero di giornate delle OTD agricole comunitarie; il peso delle provincie di Catanzaro e Crotona è diminuito per il numero di giornate delle OTI agricole comunitarie. A seguito delle sopraccennate variazioni la provincia di R.Calabria ha visto aumentare il peso del numero delle giornate delle operaie agricole comunitarie totali.

Cosenza concentra il 57,5% delle giornate delle OTD agricole comunitarie, e poi, in ordine di grandezza, R.Calabria, V.Valentia, Crotona e Catanzaro. Per le giornate delle OTI agricole comunitarie, invece, il 61,2% è impiegato a R.Calabria, e in successione Catanzaro, Crotona, Cosenza e V.Valentia. I pesi delle giornate delle OTD e OTI agricole comunitarie totali hanno portato a concentrare il 57,4% delle giornate delle operaie agricole comunitarie totali a Cosenza, e a seguire R.Calabria, V.Valentia, Crotona e Catanzaro (Fig. 48).

Fig. 48 – Ripartizione percentuale n. giornate degli operai agricoli comunitari per provincia e tipo di contratto – Femmine – Anno 2019



Fonte: elaborazioni su dati INPS.

4. NAZIONI DI PROVENIENZA

4.1 Principali nazioni di provenienza degli OTD stranieri

Nel 2020 in Calabria hanno lavorato come OTD agricoli 20.724 stranieri provenienti da 104 nazioni diverse, pari al 22,5% del totale OTD agricoli, con un peso rispetto al 2019 in diminuzione dell'1,1%.

Le operaie straniere ammontano a 7.508 e provengono da 87 nazioni diverse, pari al 15,3% del totale OTD agricole, con un peso rispetto al 2019 in diminuzione dello 0,4%.

Tab. 07 – Principali nazioni di provenienza OTD agricoli e relative giornate in Calabria – Anni 2019 e 2020

	Numero OTD				Giornate OTD			
	2020		2019		2020		2019	
	Totale	Femmine	Totale	Femmine	Totale	Femmine	Totale	Femmine
ROMANIA	6.436	2.951	7.016	3.221	541.105	259.362	564.648	269.225
BULGARIA	2.123	1.060	2.477	1.229	157.565	83.246	170.431	90.652
MAROCCO	1.768	430	1.775	432	127.504	38.704	124.134	37.309
GERMANIA	1.366	894	1.386	903	117.897	71.635	121.120	74.448
INDIA	1.281	189	1.324	185	118.972	15.188	121.468	14.223
PAKISTAN	789	13	824	14	53.596	952	49.157	1.000
SENEGAL	748	7	853	3	48.144	275	42.312	231
MALI	746	0	924	0	47.554	0	41.681	0
ALBANIA	709	286	723	292	71.117	25.124	74.336	26.679
GAMBIA	549	2	707	1	32.012	55	28.660	93
UCRAINA	453	295	458	312	40.330	26.788	43.689	28.968
SVIZZERA	413	271	436	287	36.523	22.665	39.743	24.390
NIGERIA	394	61	510	92	17.755	2751	14.958	2853
REPUBBLICA DI POLONIA	364	282	398	317	33.146	26.123	34.528	28.339
BANGLADESH	355	1	378	0	30.110	38	29.420	0
FRANCIA	219	159	231	172	20.011	14.482	21.348	15.607
GHANA	209	2	255	4	12.321	175	10.033	163
COSTA D'AVORIO	187	2	259	4	12.690	30	13.690	51
GUINEA	181	0	229	1	11.665	0	10.359	5
BURKINA	135	1	229	3	9.260	102	10.686	166
Prime 20 nazioni	19.425	6.906	21.392	7.472	1.539.277	587.695	1.566.401	614.402
TOTALE	92.140	49.217	96.605	51.715	8.050.162	4.215.169	8.360.114	4.449.735
Italiani	71.416	41.709	73.824	43.614	6.407.607	3.577.940	6.689.871	3.782.156
Stranieri	20.724	7.508	22.781	8.101	1.642.555	637.229	1.670.243	667.579
<i>di cui: Extracomunitari</i>	<i>10.064</i>	<i>2.052</i>	<i>11.108</i>	<i>2.137</i>	<i>760.861</i>	<i>173.629</i>	<i>744.826</i>	<i>179.391</i>
<i>Comunitari</i>	<i>10.660</i>	<i>5.456</i>	<i>11.673</i>	<i>5.964</i>	<i>881.694</i>	<i>463.600</i>	<i>925.417</i>	<i>488.188</i>
N. nazioni con operai	104	87	104	87	104	87	104	87

Fonte: elaborazioni su dati INPS.

Le giornate da questi svolte ammontano a 1.642.555, pari al 20,4% del totale giornate degli OTD agricoli in Calabria, con un peso rispetto al 2019 in aumento dello 0,4%. Le giornate effettuate dalle OTD straniere ammontano a 637.229, pari al 15,1% del totale OTD agricole, con un peso rispetto al 2019 in aumento dello 0,1%.

Analizzando le nazioni di provenienza degli OTD agricoli stranieri possiamo notare come le prime 20 nazioni coinvolgano il 93,7% del totale OTD agricoli stranieri presenti in Calabria; in diminuzione dello 0,2% rispetto al 2019 e il 92,0% del totale OTD agricole straniere, in diminuzione dello 0,3% rispetto al 2019.

Inoltre queste nazioni svolgono il 93,7% del totale delle giornate degli OTD agricoli stranieri presenti in Calabria; in diminuzione dello 0,1% rispetto al 2019 e il 92,2% del totale delle giornate delle OTD agricole straniere, in aumento dello 0,2% rispetto al 2019.

Solo le prime 5 nazioni interessano il 62,6% degli OTD agricoli stranieri, con un peso rispetto al 2019 in aumento dell'1,2%, e il 73,6% delle OTD agricole straniere, con un peso rispetto al 2019 in diminuzione dello 0,1%.

A queste corrispondono il 64,7% delle giornate degli OTD agricoli stranieri, con un peso rispetto al 2019 in diminuzione dell'1,2%, e il 73,5% delle giornate delle OTD agricole straniere, con un peso rispetto al 2019 in aumento dello 0,7%.

5. GLI OPERAI AGRICOLI TOTALI NON AVENTI DIRITTO ALLA CONTRIBUZIONE

5.1 Numero OTD e OTI non aventi diritto alla contribuzione³

Dal 2019 al 2020 il numero degli operai agricoli non aventi diritto alla contribuzione in Calabria è diminuito di 1.679 unità, condizionato da una diminuzione del numero della componente OTD e da un aumento del numero della componente OTI, assestandosi a 15.651 unità (Tab. 8).

Tab. 08 – Numero di OTD e OTI e relative giornate dei lavoratori non aventi diritto alla contribuzione – Anni 2019 e 2020

ripartiz.	Numero					
	2019			2020		
	OTI	OTD	TOTALE	OTI	OTD	TOTALE
Cosenza	76	7.125	7.201	63	6.369	6.432
Catanzaro	52	2.128	2.180	97	1.915	2.012
R.Calabria	46	5.692	5.738	48	4.886	4.934
Crotone	19	1.230	1.249	18	1.180	1.198
V.Valentia	25	937	962	6	1.069	1.075
Calabria	218	17.112	17.330	232	15.419	15.651
ITALIA	5.025	330.834	335.859	5.714	314.188	319.902

ripartiz.	Giornate					
	2019			2020		
	OTI	OTD	TOTALE	OTI	OTD	TOTALE
Cosenza	1.551	111.105	112.656	1.322	112.600	113.922
Catanzaro	1.114	36.401	37.515	2.071	33.428	35.499
R.Calabria	787	79.110	79.897	1.194	78.084	79.278
Crotone	324	19.913	20.237	271	20.176	20.447
V.Valentia	649	16.978	17.627	121	21.008	21.129
Calabria	4.425	263.507	267.932	4.979	265.296	270.275
ITALIA	112.010	5.415.572	5.527.582	133.676	5.303.172	5.436.848

Fonte: elaborazioni su dati INPS.

In dettaglio il numero di operai agricoli non aventi diritto alla contribuzione in Calabria è stato per la componente OTI di 232 unità; e di 15.419 per la componente OTD.

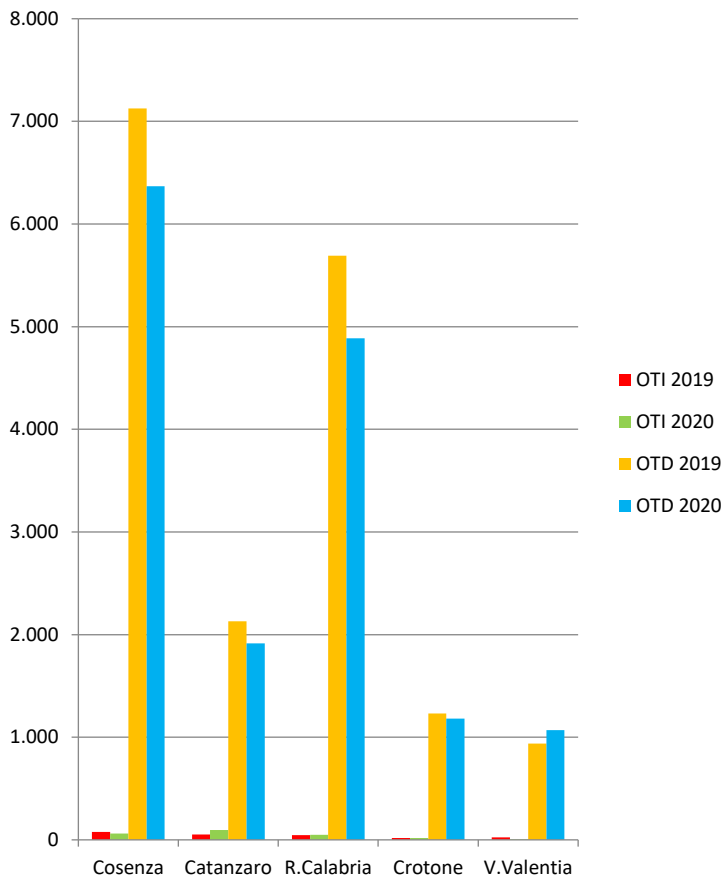
Le suddette variazioni sono state condizionate da una diminuzione generalizzata degli operai agricoli non aventi diritto alla contribuzione in 4 delle 5 provincie, con una diminuzione registrata in 4 provincie per gli OTD e in 3 provincie per gli OTI (Fig. 49).

In percentuale la diminuzione registrata dal 2019 al 2020 è stata del 9,7% sul totale degli operai agricoli non aventi diritto alla contribuzione; del 9,9% per la componente OTD mentre per gli OTI si è registrato un aumento del 6,4%.

A seguito delle summenzionate variazioni il peso della componente OTD totale non avente diritto alla contribuzione a livello regionale è passato dal 98,7% al 98,5%, con pesi registrati nelle varie provincie oscillanti dal 95,2% di Catanzaro al 99,4% di V.Valentia. Queste variazioni, in tutte le provincie eccetto che a Catanzaro e R.Calabria hanno fatto aumentare il peso della componente OTD totale non avente diritto alla contribuzione a svantaggio della componente OTI totale non avente diritto alla contribuzione (Fig. 51).

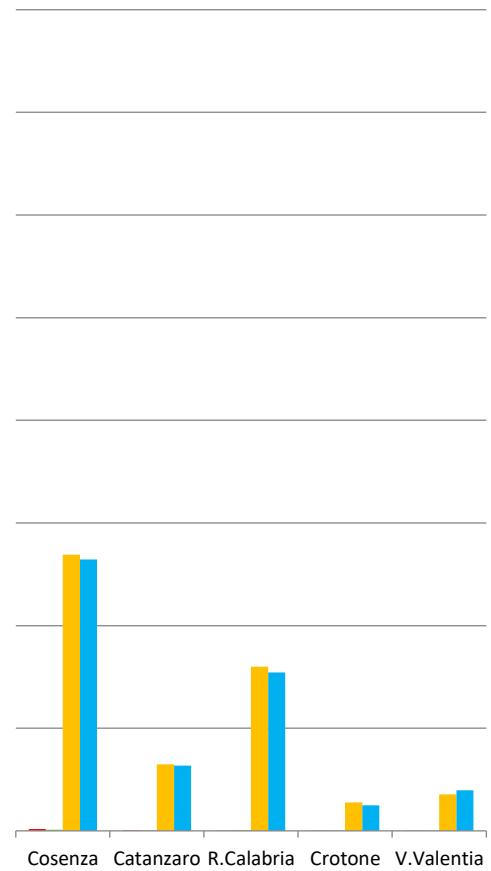
³ I lavoratori agricoli, per usufruire delle prestazioni a sostegno del loro reddito, devono aver effettuato almeno 51 giornate di lavoro nell'anno precedente. Chi ha effettuato meno di 51 giornate non ha diritto ad alcuna indennità di disoccupazione agricola.

Fig. 49 – Numero OTD e OTI non aventi diritto alla contribuzione – Anni 2019 e 2020



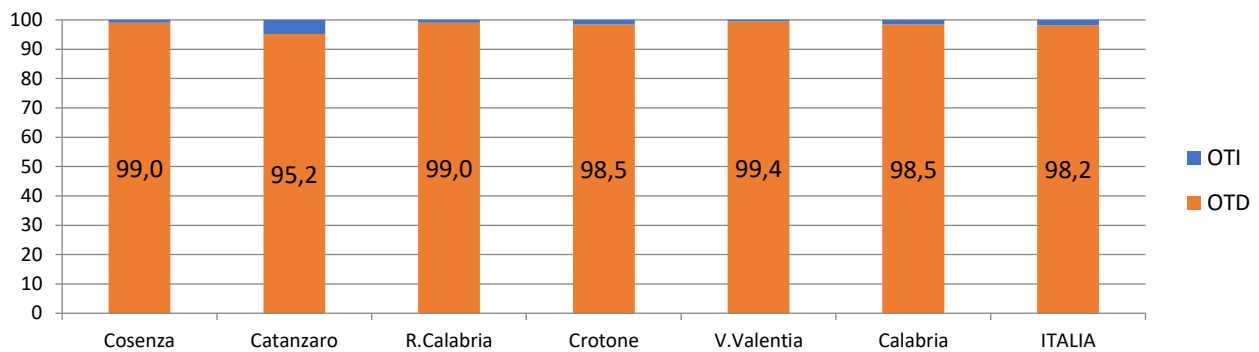
Fonte: elaborazioni su dati INPS.

Fig. 50 – Numero OTD e OTI non aventi diritto alla contribuzione Femmine – Anni 2019 e 2020



Fonte: elaborazioni su dati INPS.

Fig. 51 – Ripartizione percentuale degli OTD e OTI non aventi diritto alla contribuzione nelle varie zone – Anno 2020

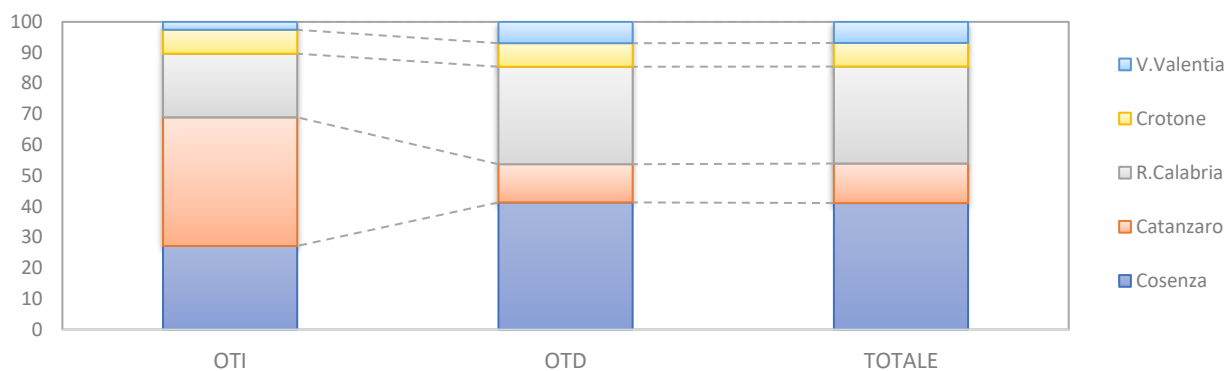


Fonte: elaborazioni su dati INPS.

Analizzando la distribuzione degli operai agricoli a livello provinciale per i non aventi diritto alla contribuzione, il peso delle provincie di Crotona e V. Valenzia è aumentato per gli OTD agricoli non aventi diritto alla contribuzione; il peso della provincia di Catanzaro è aumentato per gli OTI agricoli non aventi diritto alla contribuzione. A seguito delle succitate variazioni le provincie di R. Calabria e Cosenza hanno visto diminuire il peso degli operai agricoli totali non aventi diritto alla contribuzione.

Cosenza concentra il 41,3% degli OTD agricoli totali non aventi diritto alla contribuzione, e poi, in ordine di grandezza, R.Calabria, Catanzaro, Crotona e V.Valentia. Per gli OTI agricoli totali non aventi diritto alla contribuzione, invece, il 41,8% è impiegato a Catanzaro, e in successione Cosenza, R.Calabria, Crotona e V.Valentia. I pesi degli OTD e OTI agricoli totali non aventi diritto alla contribuzione hanno portato a concentrare il 41,1% degli operai agricoli totali a Cosenza, e a seguire R.Calabria, Catanzaro, Crotona e V.Valentia (Fig. 52).

Fig. 52 – Ripartizione percentuale del numero degli operai non aventi diritto alla contribuzione per provincia e tipo di contratto - 2020



Fonte: elaborazioni su dati INPS.

Il peso degli operai agricoli non aventi diritto alla contribuzione rispetto al totale degli operai agricoli è stato per gli OTD agricoli a livello regionale del 16,7% con pesi a livello provinciale dal 13,0% di V.Valentia al 21,9% di Catanzaro; per gli OTI agricoli a livello regionale del 3,4% con pesi a livello provinciale dal 2,0% di V.Valentia al 6,6% di Cosenza e per gli operai agricoli totali a livello regionale del 15,8% con pesi a livello provinciale dal 12,6% di V.Valentia al 17,1% di Cosenza.

5.1.1 Le operaie agricole non aventi diritto alla contribuzione

Dal 2019 al 2020 il numero delle operaie agricole non aventi diritto alla contribuzione in Calabria è diminuito di 100 unità, condizionato da una diminuzione del numero della componente OTD e da una diminuzione del numero della componente OTI, assestandosi a 5.502 unità (Tab. 9).

In dettaglio il numero di operaie agricole non aventi diritto alla contribuzione in Calabria è stato per la componente OTI di 31 unità; e di 5.471 per la componente OTD.

Le sopraccennate variazioni sono state condizionate da una diminuzione generalizzata delle operaie agricole non aventi diritto alla contribuzione in 4 delle 5 provincie, con una diminuzione registrata in 4 provincie per le OTD e in 3 provincie per le OTI (Fig. 50).

In percentuale la diminuzione registrata dal 2019 al 2020 è stata dell'1,8% sul totale delle operaie agricole non aventi diritto alla contribuzione; dell'1,8% per la componente OTD e del 3,1% per la componente OTI.

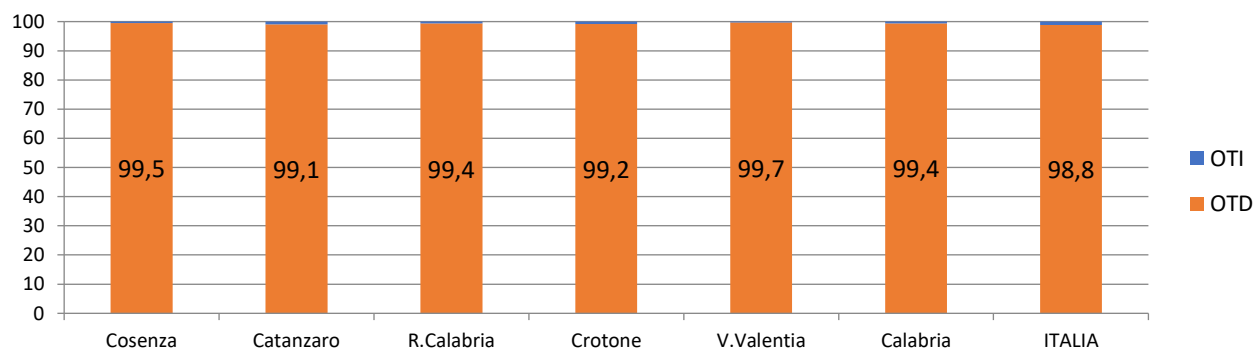
A seguito delle suddette variazioni il peso della componente OTD totale non avente diritto alla contribuzione a livello regionale è passato dal 99,42% al 99,43%, con pesi registrati nelle varie provincie oscillanti dal 99,1% di Catanzaro al 99,7% di V.Valentia. Queste variazioni, in tutte le provincie eccetto che a R.Calabria e Catanzaro hanno fatto aumentare il peso della componente OTD totale non avente diritto alla contribuzione a svantaggio della componente OTI totale non avente diritto alla contribuzione (Fig. 53).

Tab. 09 – Numero di OTD e OTI e relative giornate dei lavoratori non aventi diritto alla contribuzione – Femmine – Anni 2019 e 2020

ripartiz.	Numero					
	2019			2020		
	OTI	OTD	TOTALE	OTI	OTD	TOTALE
Cosenza	18	2.692	2.710	13	2.645	2.658
Catanzaro	5	648	653	6	637	643
R.Calabria	3	1.599	1.602	9	1.543	1.552
Crotone	3	276	279	2	250	252
V.Valentia	3	355	358	1	396	397
Calabria	32	5.570	5.602	31	5.471	5.502
ITALIA	921	94.833	95.754	1.103	91.210	92.313
ripartiz.	Giornate					
	2019			2020		
	OTI	OTD	TOTALE	OTI	OTD	TOTALE
Cosenza	325	34.259	34.584	281	40.961	41.242
Catanzaro	142	9.220	9.362	113	9.034	9.147
R.Calabria	29	17.134	17.163	172	23.706	23.878
Crotone	66	4.384	4.450	18	3.930	3.948
V.Valentia	54	6.617	6.671	16	8.001	8.017
Calabria	616	71.614	72.230	600	85.632	86.232
ITALIA	19.969	1.487.259	1.507.228	25.246	1.487.493	1.512.739

Fonte: elaborazioni su dati INPS.

Fig. 53 – Ripartizione percentuale delle OTD e OTI non aventi diritto alla contribuzione nelle varie zone – Femmine - Anno 2020

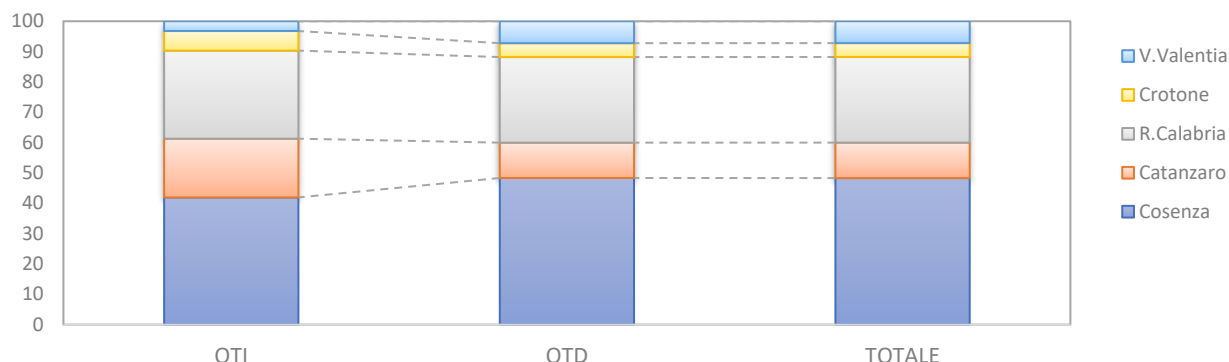


Fonte: elaborazioni su dati INPS.

Analizzando la distribuzione delle operaie agricole a livello provinciale per le non aventi diritto alla contribuzione, il peso delle provincie di R.Calabria e Crotone è diminuito per le OTD agricole non aventi diritto alla contribuzione; il peso delle provincie di Catanzaro e R.Calabria è aumentato per le OTI agricole non aventi diritto alla contribuzione. A seguito delle summenzionate variazioni le provincie di Catanzaro e V.Valentia hanno visto aumentare il peso delle operaie agricole totali non aventi diritto alla contribuzione.

Cosenza concentra il 48,3% delle OTD agricole totali non aventi diritto alla contribuzione, e poi, in ordine di grandezza, R.Calabria, Catanzaro, V.Valentia e Crotone. Per le OTI agricole totali non aventi diritto alla contribuzione, invece, il 41,9% è impiegato a Cosenza, e in successione R.Calabria, Catanzaro, Crotone e V.Valentia. I pesi delle OTD e OTI agricole totali non aventi diritto alla contribuzione hanno portato a concentrare il 48,3% delle operaie agricole totali non aventi diritto alla contribuzione a Cosenza, e a seguire R.Calabria, Catanzaro, V.Valentia e Crotone (Fig. 54).

Fig. 54 – Ripartizione percentuale delle operaie non aventi diritto alla contribuzione per provincia e tipo di contratto - 2019



Fonte: elaborazioni su dati INPS.

Il peso delle operaie agricole non aventi diritto alla contribuzione rispetto al totale delle operaie agricole è stato per le OTD agricole a livello regionale dell'11,1% con pesi a livello provinciale dal 6,8% di Crotona al 16,9% di Catanzaro; per le OTI agricole a livello regionale dell'11,7% con pesi a livello provinciale dal 3,5% di Catanzaro al 33,3% di Crotona e per le operaie agricole totali a livello regionale dell'11,1% con pesi a livello provinciale dal 6,8% di Crotona al 16,3% di Catanzaro.

5.2 Numero giornate OTD e OTI non aventi diritto alla contribuzione

Dal 2019 al 2020 il numero delle giornate degli operai agricoli non aventi diritto alla contribuzione in Calabria è aumentato di 2.343 unità, condizionato da un aumento del numero delle giornate della componente OTD e da un aumento del numero delle giornate della componente OTI, assestandosi a 270.275 unità (Tab. 8).

In dettaglio il numero delle giornate degli operai agricoli totali non aventi diritto alla contribuzione in Calabria è stato per la componente OTI di 4.979 unità; e di 265.296 per la componente OTD.

Le succitate variazioni sono state condizionate da un aumento generalizzato delle giornate degli operai agricoli non aventi diritto alla contribuzione in 3 delle 5 provincie, con un aumento registrato in 3 provincie per gli OTD e in 2 provincie per gli OTI (Fig. 55).

In percentuale l'aumento registrato dal 2019 al 2020 è stato dello 0,9% sul totale delle giornate degli operai agricoli non aventi diritto alla contribuzione; dello 0,7% per la componente OTD e del 12,5% per la componente OTI.

A seguito delle sopraccennate variazioni il peso delle giornate della componente OTD non avente diritto alla contribuzione a livello regionale è passato dal 98,3% al 98,2%, con pesi registrati nelle varie provincie oscillanti dal 94,2% di Catanzaro al 99,4% di V. Valenzia. Queste variazioni, in tutte le provincie eccetto che a Catanzaro e R. Calabria hanno fatto aumentare il peso della componente OTD totale non avente diritto alla contribuzione a svantaggio della componente OTI totale non avente diritto alla contribuzione (Fig. 57).

Analizzando la distribuzione delle giornate degli operai agricoli a livello provinciale per i non aventi diritto alla contribuzione, il peso delle provincie di Catanzaro e R. Calabria è diminuito per il numero di giornate degli OTD agricoli non aventi diritto alla contribuzione; il peso delle provincie di R. Calabria e Catanzaro è aumentato per il numero di giornate degli OTI agricoli non aventi diritto alla contribuzione. A seguito delle suddette variazioni le provincie di Catanzaro e R. Calabria hanno visto diminuire il peso delle giornate degli operai agricoli totali non aventi diritto alla contribuzione.

Fig. 55 – Numero giornate OTD e OTI non aventi diritto alla contribuzione – Anni 2019 e 2020

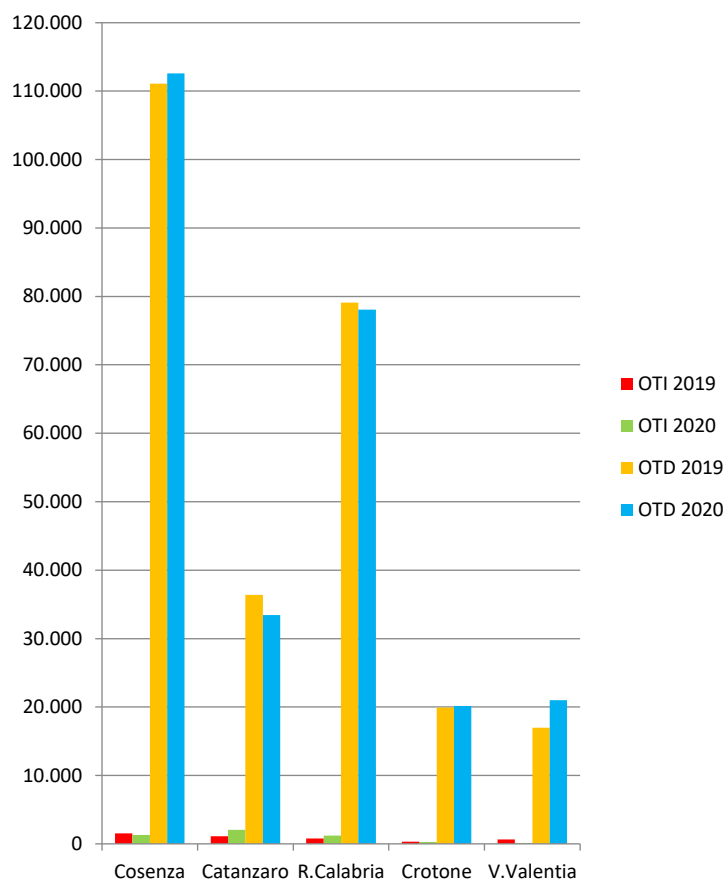


Fig. 56 – Numero giornate OTD e OTI non aventi diritto alla contribuzione Femmine – Anni 2019 e 2020

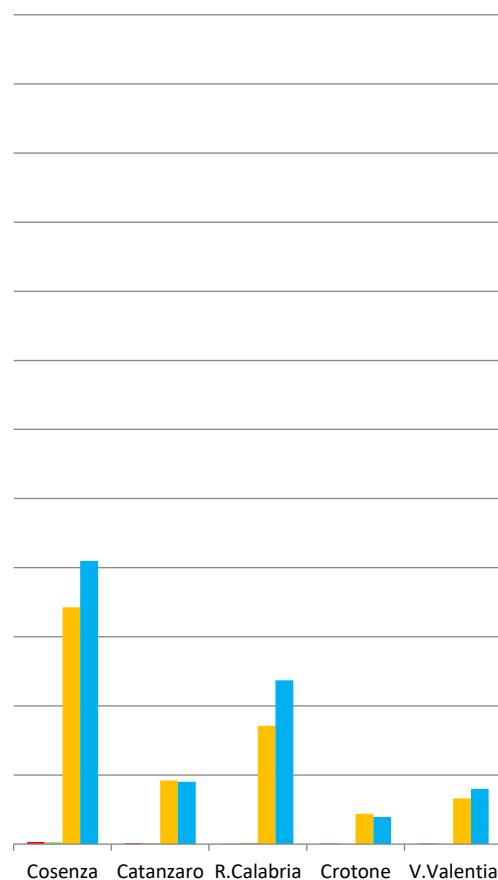
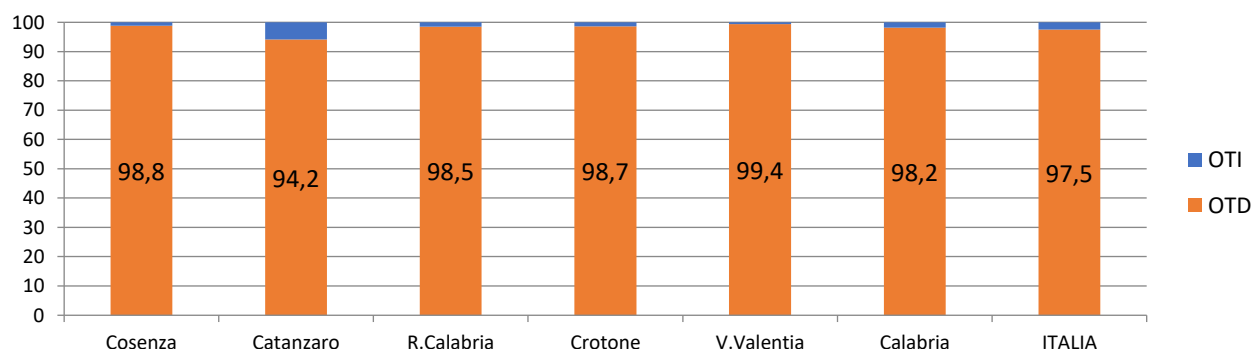


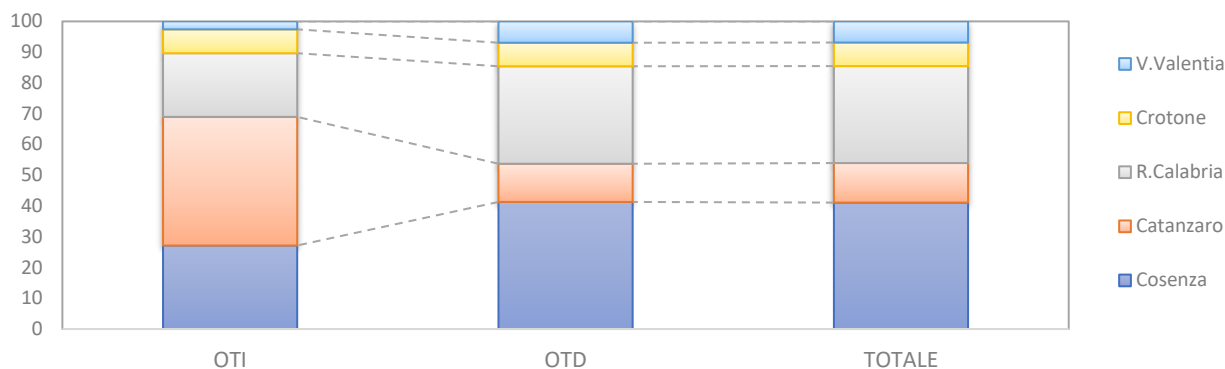
Fig. 57 – Ripartizione percentuale delle giornate degli OTD e OTI non aventi diritto alla contribuzione nelle varie zone – Anno 2020



Fonte: elaborazioni su dati INPS.

Cosenza concentra il 42,4% delle giornate degli OTD agricoli non aventi diritto alla contribuzione, e poi, in ordine di grandezza, R. Calabria, Catanzaro, V. Valeria e Crotona. Per le giornate degli OTI agricoli non aventi diritto alla contribuzione, invece, il 41,6% è impiegato a Catanzaro, e in successione Cosenza, R. Calabria, Crotona e V. Valeria. I pesi delle giornate degli OTD e OTI agricoli non aventi diritto alla contribuzione hanno portato a concentrare il 42,2% degli operai agricoli totali a Cosenza, e a seguire R. Calabria, Catanzaro, V. Valeria e Crotona (Fig. 58).

Fig. 58 – Ripartizione percentuale del numero delle giornate degli operai non aventi diritto alla contribuzione per provincia e tipo di contratto - 2020



Fonte: elaborazioni su dati INPS.

Il peso delle giornate degli operai agricoli non aventi diritto alla contribuzione rispetto al totale delle giornate degli operai agricoli è stato per gli OTD agricoli a livello regionale del 3,3% con pesi a livello provinciale dal 2,8% di Crotona al 4,3% di Catanzaro; per gli OTI agricoli a livello regionale dello 0,4% con pesi a livello provinciale dallo 0,2% di V. Valentia allo 0,8% di R. Calabria e per gli operai agricoli totali a livello regionale del 2,9% con pesi a livello provinciale dal 2,2% di Catanzaro al 3,4% di Cosenza.

5.2.1 Le giornate delle operaie agricole non aventi diritto alla contribuzione

Dal 2019 al 2020 il numero delle giornate delle operaie agricole non aventi diritto alla contribuzione in Calabria è aumentato di 14.002 unità, condizionato da un aumento del numero delle giornate della componente OTD e da una diminuzione del numero delle giornate della componente OTI, assestandosi a 86.232 unità (Tab. 9).

In dettaglio il numero delle giornate delle operaie agricole totali non aventi diritto alla contribuzione in Calabria è stato per la componente OTI di 600 unità; e di 85.632 per la componente OTD.

Le summenzionate variazioni sono state condizionate da un aumento generalizzato delle giornate delle operaie agricole non aventi diritto alla contribuzione in 3 delle 5 provincie, con un aumento registrato in 3 provincie per le OTD e in 1 provincia per le OTI (Fig. 56).

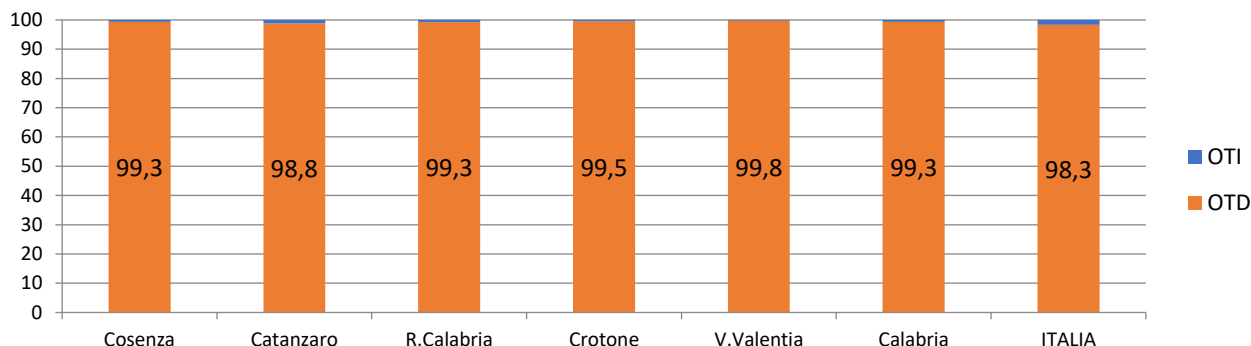
In percentuale l'aumento registrato per le giornate dal 2019 al 2020 è stato del 19,4% sul totale delle giornate delle operaie agricole non aventi diritto alla contribuzione; del 19,6% per la componente OTD mentre per le giornate della componente OTI si è registrata una diminuzione del 2,6%.

A seguito delle succitate variazioni il peso delle giornate della componente OTD non avente diritto alla contribuzione a livello regionale è passato dal 99,1% al 99,3%, con pesi registrati nelle varie provincie oscillanti dal 98,8% di Catanzaro al 99,8% di V. Valentia. Queste variazioni, in tutte le provincie eccetto che a R. Calabria hanno fatto aumentare il peso della componente OTD totale non avente diritto alla contribuzione a svantaggio della componente OTI totale non avente diritto alla contribuzione (Fig. 59).

Analizzando la distribuzione delle giornate delle operaie agricole a livello provinciale per le non aventi diritto alla contribuzione, il peso delle provincie di V. Valentia e R. Calabria è aumentato per il numero delle giornate delle OTD agricole non aventi diritto alla contribuzione; il peso della provincia

di R.Calabria è aumentato per il numero delle giornate delle OTI agricole non aventi diritto alla contribuzione. A seguito delle sopraccennate variazioni le provincie di V.Valentia e R.Calabria hanno visto aumentare il peso delle giornate delle operaie agricole totali non aventi diritto alla contribuzione.

Fig. 59 – Ripartizione percentuale delle giornate degli OTD e OTI non aventi diritto alla contribuzione nelle varie zone – Femmine - Anno 2020

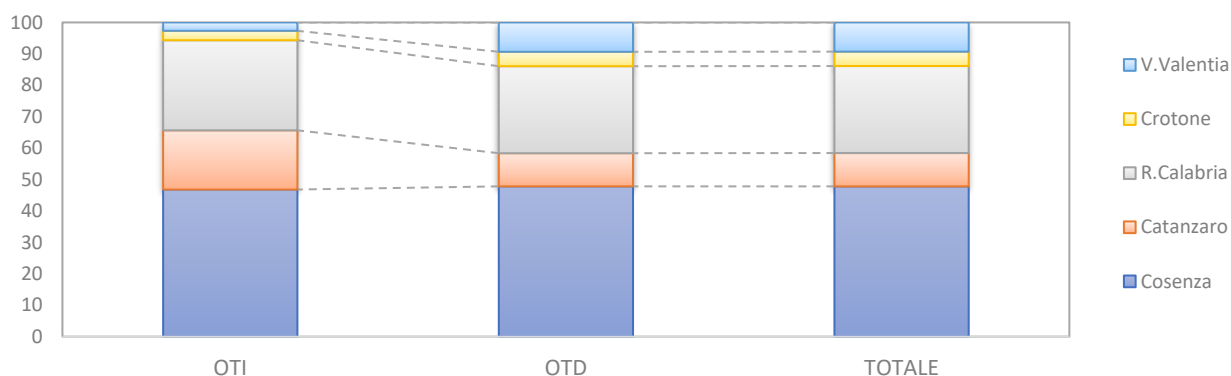


Fonte: elaborazioni su dati INPS.

Cosenza concentra il 47,8% delle giornate delle OTD agricole non aventi diritto alla contribuzione, e poi, in ordine di grandezza, R.Calabria, Catanzaro, V.Valentia e Crotona. Per le giornate delle OTI agricole non aventi diritto alla contribuzione, invece, il 46,8% è impiegato a Cosenza, e in successione R.Calabria, Catanzaro, Crotona e V.Valentia. I pesi delle giornate delle OTD e OTI agricole non aventi diritto alla contribuzione hanno portato a concentrare il 47,8% delle operaie agricole totali non aventi diritto alla contribuzione a Cosenza, e a seguire R.Calabria, Catanzaro, V.Valentia e Crotona (Fig. 60).

Il peso delle giornate delle operaie agricole non aventi diritto alla contribuzione rispetto al totale delle giornate delle operaie agricole è stato per le OTD agricole a livello regionale del 2,0% con pesi a livello provinciale dall'1,1% di Crotona al 2,8% di Catanzaro; per le OTI agricole a livello regionale dell'1,3% con pesi a livello provinciale dallo 0,4% di Catanzaro al 4,6% di Cosenza e per le operaie agricole totali a livello regionale del 2,0% con pesi a livello provinciale dall'1,1% di Crotona al 2,8% di Cosenza.

Fig.60 – Ripartizione percentuale del numero delle giornate delle operaie non aventi diritto alla contribuzione per provincia e tipo di contratto - 2020



Fonte: elaborazioni su dati INPS.

6. GLI OPERAI AGRICOLI STRANIERI NON AVENTI DIRITTO ALLA CONTRIBUZIONE

6.1 Numero OTD e OTI stranieri non aventi diritto alla contribuzione

Dal 2019 al 2020 il numero degli operai agricoli stranieri non aventi diritto alla contribuzione in Calabria è diminuito di 1.884 unità, condizionato da una diminuzione del numero della componente OTD e da una diminuzione del numero della componente OTI, assestandosi a 6.223 unità (Tab. 10).

In dettaglio il numero di operai agricoli stranieri non aventi diritto alla contribuzione in Calabria è stato per la componente OTI di 33 unità; e di 6.190 per la componente OTD.

Tab. 10 – Numero di OTD e OTI e relative giornate dei lavoratori stranieri non aventi diritto alla contribuzione – Anni 2019 e 2020

ripartiz.	Numero					
	2019			2020		
	OTI	OTD	TOTALE	OTI	OTD	TOTALE
Cosenza	16	3.216	3.232	10	2.284	2.294
Catanzaro	2	986	988	2	843	845
R.Calabria	25	2.830	2.855	19	1.961	1.980
Crotone	4	609	613	0	632	632
V.Valentia	3	416	419	2	470	472
Calabria	50	8.057	8.107	33	6.190	6.223
ITALIA	1.843	150.550	152.393	2.057	126.324	128.381
ripartiz.	Giornate					
	2019			2020		
	OTI	OTD	TOTALE	OTI	OTD	TOTALE
Cosenza	182	56.929	57.111	143	43.866	44.009
Catanzaro	4	18.552	18.556	11	16.459	16.470
R.Calabria	401	44.246	44.647	452	34.319	34.771
Crotone	31	10.997	11.028	0	11.992	11.992
V.Valentia	76	7.314	7.390	24	9.589	9.613
Calabria	694	138.038	138.732	630	116.225	116.855
ITALIA	39.861	2.748.409	2.788.270	47.006	2.391.714	2.438.720

Fonte: elaborazioni su dati INPS.

Le suddette variazioni sono state condizionate da una diminuzione generalizzata degli operai agricoli stranieri non aventi diritto alla contribuzione in 3 delle 5 provincie, con una diminuzione registrata in 3 provincie per gli OTD e in 4 provincie per gli OTI (Fig. 61).

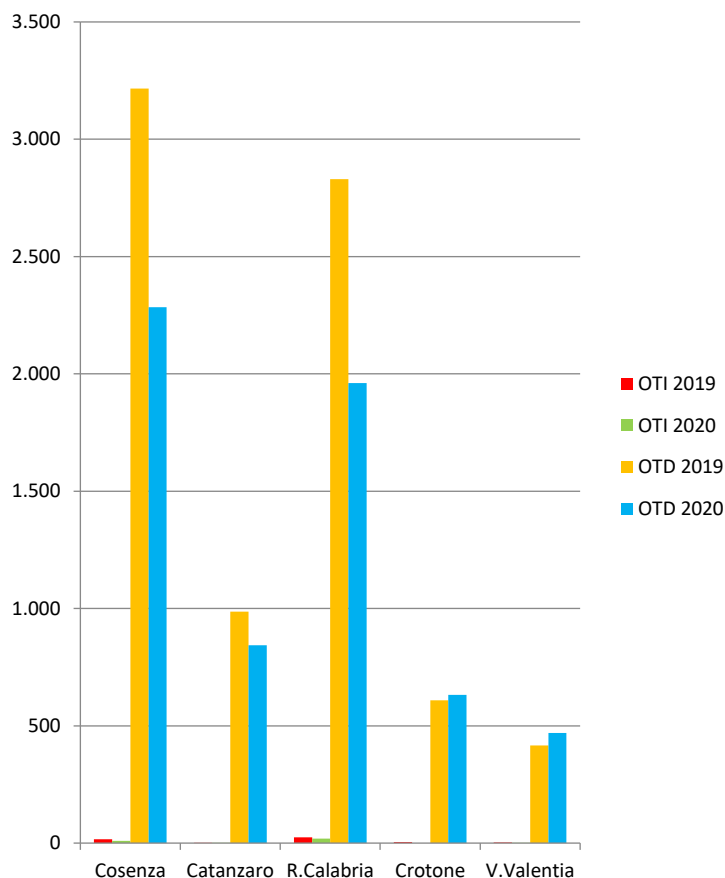
In percentuale la diminuzione registrata dal 2019 al 2020 è stata del 23,2% sul totale degli operai agricoli stranieri non aventi diritto alla contribuzione; del 23,2% per la componente OTD e del 34,0% per la componente OTI.

A seguito delle summenzionate variazioni il peso della componente OTD straniera non avente diritto alla contribuzione a livello regionale è passato dal 99,4% al 99,5%, con pesi registrati nelle varie provincie oscillanti dal 99,0% di R.Calabria al 100,0% di Crotone. Queste variazioni, in tutte le provincie eccetto che a R.Calabria e Catanzaro hanno fatto aumentare il peso della componente OTD straniera non avente diritto alla contribuzione a svantaggio della componente OTI straniera non avente diritto alla contribuzione (Fig. 63).

Analizzando la distribuzione degli operai agricoli stranieri a livello provinciale per i non aventi diritto alla contribuzione, il peso delle provincie di R.Calabria e Cosenza è diminuito per gli OTD agricoli stranieri non aventi diritto alla contribuzione; il peso delle provincie di Crotone e Cosenza è

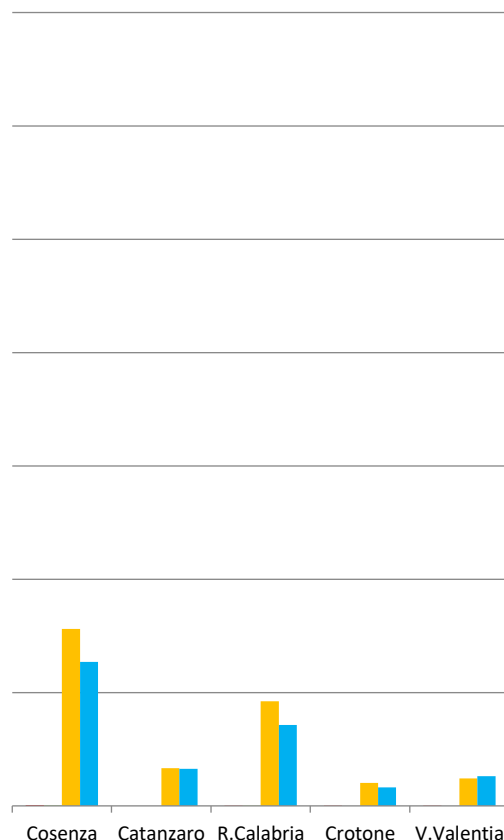
diminuito per gli OTI agricoli stranieri non aventi diritto alla contribuzione. A seguito delle succitate variazioni le provincie di R.Calabria e Cosenza hanno visto diminuire il peso degli operai agricoli totali stranieri non aventi diritto alla contribuzione.

Fig. 61 – Numero OTD e OTI stranieri non aventi diritto alla contribuzione – Anni 2019 e 2020



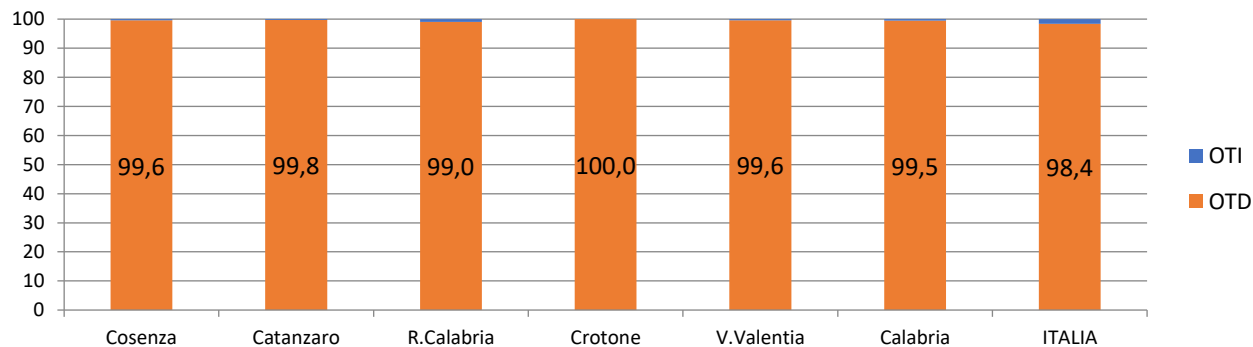
Fonte: elaborazioni su dati INPS.

Fig. 62 – Numero OTD e OTI stranieri non aventi diritto alla contribuzione Femmine – Anni 2019 e 2020



Fonte: elaborazioni su dati INPS.

Fig. 63 – Ripartizione percentuale degli OTD e OTI stranieri non aventi diritto alla contribuzione nelle varie zone – Anno 2020



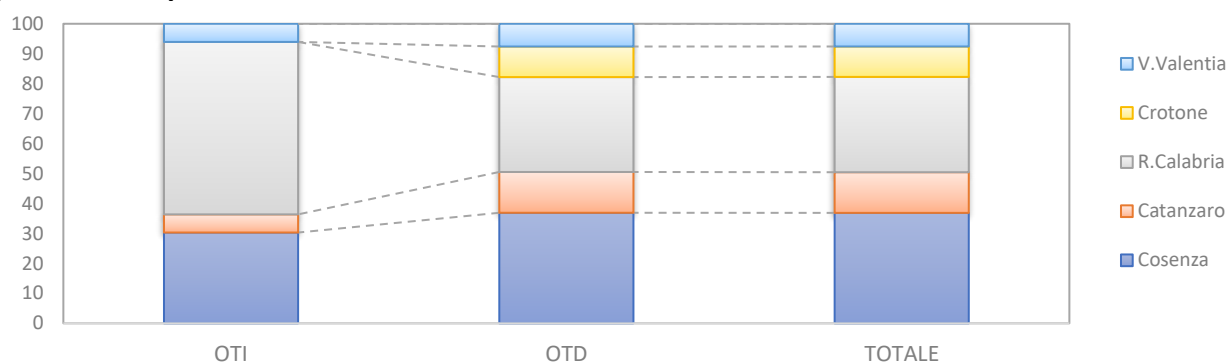
Fonte: elaborazioni su dati INPS.

Cosenza concentra il 36,9% degli OTD agricoli stranieri non aventi diritto alla contribuzione, e poi, in ordine di grandezza, R.Calabria, Catanzaro, Crotona e V.Valentia. Per gli OTI agricoli stranieri non

aventi diritto alla contribuzione, invece, il 57,6% è impiegato a R.Calabria, e in successione Cosenza, Catanzaro, V.Valentia e Crotona. I pesi degli OTD e OTI agricoli stranieri non aventi diritto alla contribuzione hanno portato a concentrare il 36,9% degli operai agricoli stranieri totali a Cosenza, e a seguire R.Calabria, Catanzaro, Crotona e V.Valentia (Fig. 64).

Il peso degli operai agricoli stranieri non aventi diritto alla contribuzione rispetto al totale degli operai agricoli stranieri è stato per gli OTD agricoli stranieri a livello regionale del 29,9% con pesi a livello provinciale dal 24,3% di Cosenza al 35,6% di R.Calabria; per gli OTI agricoli stranieri a livello regionale del 15,9% con pesi a livello provinciale dallo 0,0% di Crotona al 38,0% di R.Calabria e per gli operai agricoli totali stranieri a livello regionale del 29,7% con pesi a livello provinciale dal 24,3% di Cosenza al 35,6% di R.Calabria.

Fig. 64 – Ripartizione percentuale degli operai stranieri non aventi diritto alla contribuzione per provincia e tipo di contratto - 2020



Fonte: elaborazioni su dati INPS.

6.1.1 Le operaie agricole straniere non aventi diritto alla contribuzione

Dal 2019 al 2020 il numero delle operaie agricole straniere non aventi diritto alla contribuzione in Calabria è diminuito di 268 unità, condizionato da una diminuzione del numero della componente OTD e da una diminuzione del numero della componente OTI, assestandosi a 1.370 unità (Tab. 11).

In dettaglio il numero di operaie agricole straniere non aventi diritto alla contribuzione in Calabria è stato per la componente OTI di 3 unità; e di 1.367 per la componente OTD.

Le sopraccennate variazioni sono state condizionate da una diminuzione generalizzata delle operaie agricole straniere non aventi diritto alla contribuzione in 4 delle 5 provincie, con una diminuzione registrata in 4 provincie per le OTD e in 3 provincie per le OTI (Fig. 62).

In percentuale la diminuzione registrata dal 2019 al 2020 è stata del 16,4% sul totale delle operaie agricole straniere non aventi diritto alla contribuzione; del 16,2% per la componente OTD e del 57,1% per la componente OTI.

A seguito delle suddette variazioni il peso della componente OTD straniera non avente diritto alla contribuzione a livello regionale è passato dal 99,6% al 99,8%, con pesi registrati nelle varie provincie oscillanti dal 99,7% di Cosenza al 100,0% di Catanzaro. Queste variazioni, in tutte le provincie eccetto che a R.Calabria hanno fatto aumentare il peso della componente OTD straniera non avente diritto alla contribuzione a svantaggio della componente OTI straniera non avente diritto alla contribuzione (Fig. 65).

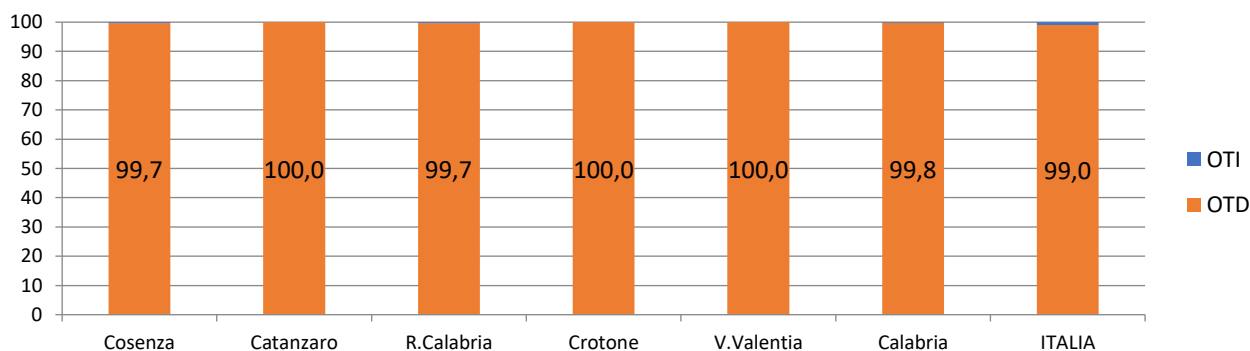
Tab. 11 – Numero di OTD e OTI e relative giornate dei lavoratori stranieri non aventi diritto alla contribuzione – Femmine - Anni 2019 e 2020

ripartiz.	Numero					
	2019			2020		
	OTI	OTD	TOTALE	OTI	OTD	TOTALE
Cosenza	4	780	784	2	635	637
Catanzaro	0	166	166	0	163	163
R.Calabria	1	462	463	1	357	358
Crotone	1	102	103	0	81	81
V.Valentia	1	121	122	0	131	131
Calabria	7	1.631	1.638	3	1.367	1.370
ITALIA	311	36.658	36.969	312	30.299	30.611

ripartiz.	Giornate					
	2019			2020		
	OTI	OTD	TOTALE	OTI	OTD	TOTALE
Cosenza	28	13.931	13.959	48	12.468	12.516
Catanzaro	0	3.187	3.187	0	3.234	3.234
R.Calabria	15	6.090	6.105	24	5.505	5.529
Crotone	2	1.767	1.769	0	1.414	1.414
V.Valentia	5	2.103	2.108	0	2.940	2.940
Calabria	50	27.078	27.128	72	25.561	25.633
ITALIA	6.920	649.018	655.938	6.826	546.058	552.884

Fonte: elaborazioni su dati INPS.

Fig. 65 – Ripartizione percentuale degli OTD e OTI stranieri non aventi diritto alla contribuzione nelle varie zone – Femmine - Anno 2020



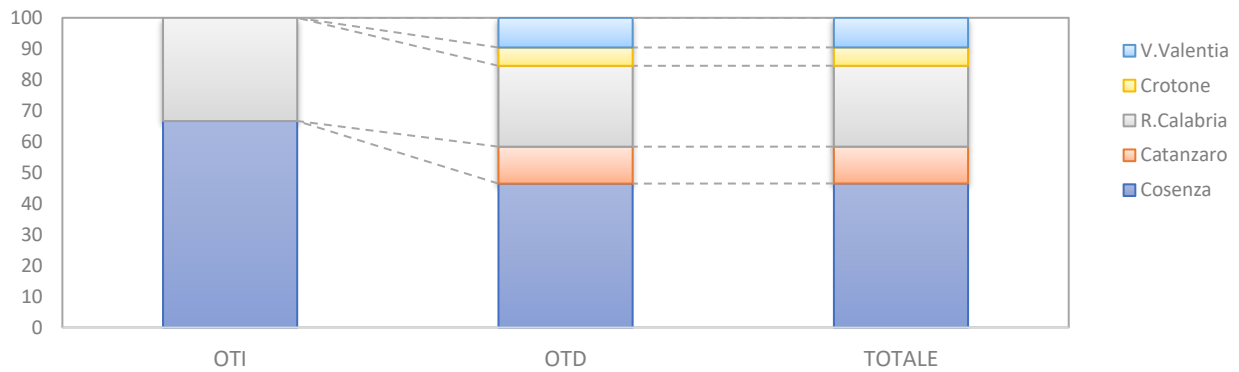
Fonte: elaborazioni su dati INPS.

Analizzando la distribuzione delle operaie agricole straniere a livello provinciale per le non aventi diritto alla contribuzione, il peso della provincia di Catanzaro e V.Valentia è aumentato per le OTD agricole straniere non aventi diritto alla contribuzione; il peso delle provincie di V.Valentia e Crotone è diminuito per le OTI agricole straniere non aventi diritto alla contribuzione. A seguito delle summenzionate variazioni le provincie di Catanzaro e V.Valentia hanno visto aumentare il peso delle operaie agricole straniere non aventi diritto alla contribuzione.

Cosenza concentra il 46,5% delle OTD agricole straniere non aventi diritto alla contribuzione, e poi, in ordine di grandezza, R.Calabria, Catanzaro, V.Valentia e Crotone. Per le OTI agricole straniere non aventi diritto alla contribuzione, invece, il 66,7% è impiegato a Cosenza, e in successione R.Calabria, Catanzaro, Crotone e V.Valentia. I pesi delle OTD e OTI agricole straniere hanno portato a concentrare il 46,5% delle operaie agricole straniere totali non aventi diritto alla contribuzione a Cosenza, e a seguire R.Calabria, Catanzaro, V.Valentia e Crotone (Fig. 66).

Il peso delle operaie agricole straniere non aventi diritto alla contribuzione rispetto al totale delle operaie agricole straniere è stato per le OTD agricole straniere a livello regionale del 18,2% con pesi a livello provinciale dal 16,2% di Cosenza al 22,0% di Catanzaro; per le OTI agricole straniere a livello regionale del 17,6% con pesi a livello provinciale dallo 0,0% di V.Valentia al 40,0% di Cosenza e per le operaie agricole totali straniere a livello regionale del 18,2% con pesi a livello provinciale dal 16,2% di Cosenza al 21,9% di Catanzaro.

Fig. 66 – Ripartizione percentuale delle operaie straniere non aventi diritto alla contribuzione per provincia e tipo di contratto - 2020



Fonte: elaborazioni su dati INPS.

6.2 Numero giornate degli OTD e OTI stranieri non aventi diritto alla contribuzione

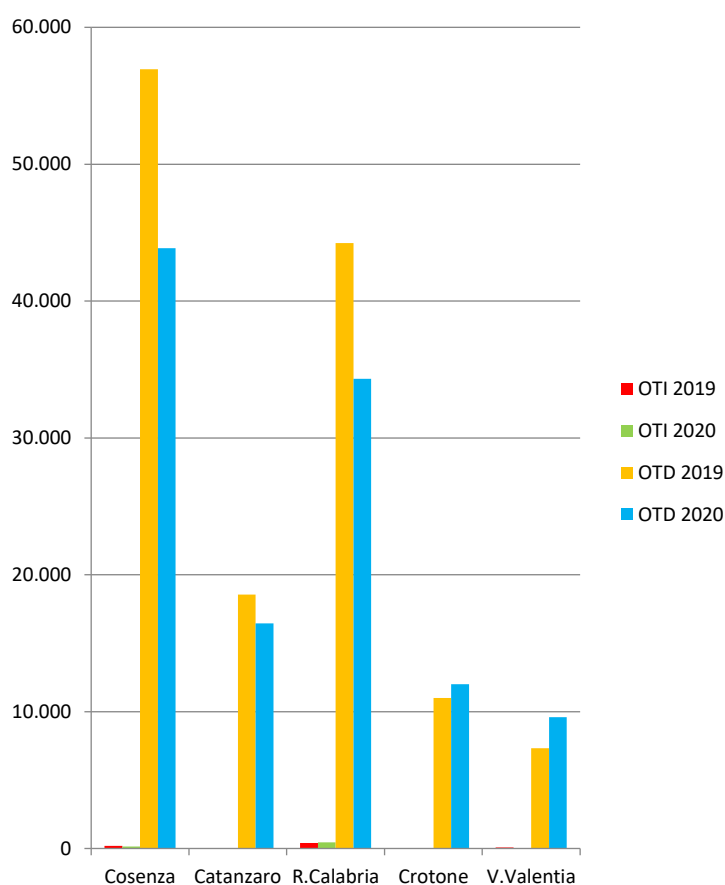
Dal 2019 al 2020 il numero delle giornate degli operai agricoli stranieri non aventi diritto alla contribuzione in Calabria è diminuito di 21.877 unità, condizionato da una diminuzione del numero delle giornate della componente OTD e da una diminuzione del numero delle giornate della componente OTI, assestandosi a 116.855 unità (Tab. 10).

In dettaglio il numero delle giornate degli operai agricoli stranieri non aventi diritto alla contribuzione in Calabria è stato per la componente OTI di 630 unità; e di 116.225 per la componente OTD.

Le succitate variazioni sono state condizionate da una diminuzione generalizzata delle giornate degli operai agricoli stranieri non aventi diritto alla contribuzione in 3 delle 5 provincie, con una diminuzione registrata in 3 provincie per gli OTD e in 3 provincie per gli OTI (Fig. 67).


In percentuale la diminuzione registrata dal 2019 al 2020 è stata del 15,8% sul totale degli operai agricoli stranieri non aventi diritto alla contribuzione; del 15,8% per la componente OTD e del 9,2% per la componente OTI.

Fig. 67 – Numero giornate OTD e OTI stranieri non aventi diritto alla contribuzione – Anni 2019 e 2020



Fonte: elaborazioni su dati INPS.

Fig. 68 – Numero giornate OTD e OTI stranieri non aventi diritto alla contribuzione Femmine – Anni 2019 e 2020

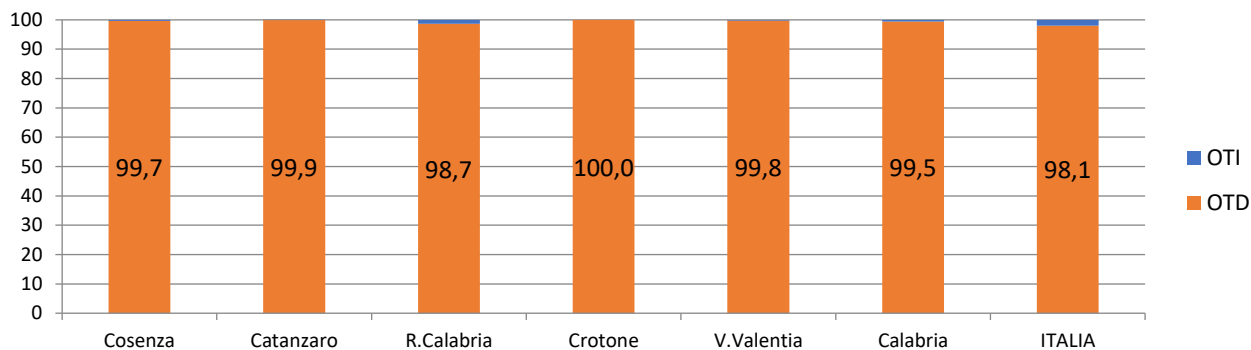


Fonte: elaborazioni su dati INPS.

A seguito delle sopraccennate variazioni il peso delle giornate della componente OTD straniera non avente diritto alla contribuzione a livello regionale è passato dal 99,50% al 99,46%, con pesi registrati nelle varie provincie oscillanti dal 98,7% di R. Calabria al 100,0% di Crotona. Queste variazioni, in

tutte le provincie eccetto che a V.Valentia e Crotona hanno fatto diminuire il peso della componente OTD straniera non avente diritto alla contribuzione a vantaggio della componente OTI straniera non avente diritto alla contribuzione (Fig. 69).

Fig. 69 – Ripartizione percentuale delle giornate degli OTD e OTI stranieri non aventi diritto alla contribuzione nelle varie zone – Anno 2020

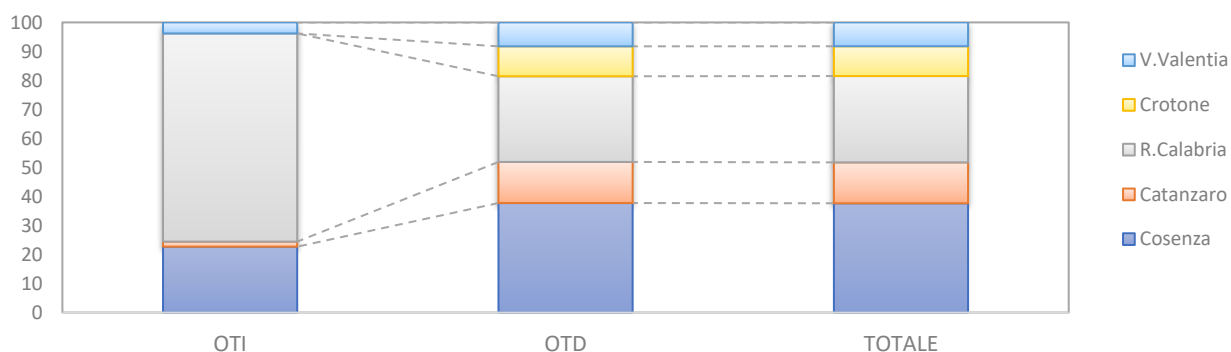


Fonte: elaborazioni su dati INPS.

Analizzando la distribuzione delle giornate degli operai agricoli stranieri a livello provinciale per i non aventi diritto alla contribuzione, il peso delle provincie di Cosenza e R.Calabria è diminuito per il numero delle giornate degli OTD agricoli stranieri non aventi diritto alla contribuzione; il peso delle provincie di Catanzaro e R.Calabria è aumentato per il numero delle giornate degli OTI agricoli stranieri non aventi diritto alla contribuzione. A seguito delle suddette variazioni le provincie di Cosenza e R.Calabria hanno visto diminuire il peso delle giornate degli operai agricoli totali stranieri non aventi diritto alla contribuzione.

Cosenza concentra il 37,7% delle giornate degli OTD agricoli stranieri non aventi diritto alla contribuzione, e poi, in ordine di grandezza, R.Calabria, Catanzaro, Crotona e V.Valentia. Per le giornate degli OTI agricoli stranieri non aventi diritto alla contribuzione, invece, il 71,7% è impiegato a R.Calabria, e in successione Cosenza, V.Valentia, Catanzaro e Crotona. I pesi delle giornate degli OTD e OTI agricoli stranieri non aventi diritto alla contribuzione hanno portato a concentrare il 37,7% degli operai agricoli stranieri a Cosenza, e a seguire R.Calabria, Catanzaro, Crotona e V.Valentia (Fig. 70).

Fig. 70 – Ripartizione percentuale delle giornate degli operai stranieri non aventi diritto alla contribuzione per provincia e tipo di contratto - 2019



Fonte: elaborazioni su dati INPS.

Il peso delle giornate degli operai agricoli stranieri non aventi diritto alla contribuzione rispetto al totale delle giornate degli operai agricoli stranieri è stato per gli OTD agricoli stranieri a livello regionale del 7,1% con pesi a livello provinciale dal 5,6% di Cosenza al 9,3% di V.Valentia; per gli OTI

agricoli stranieri a livello regionale dell'1,8% con pesi a livello provinciale dallo 0,0% di Crotona al 6,8% di R.Calabria e per gli operai agricoli totali stranieri a livello regionale del 7,0% con pesi a livello provinciale dal 5,6% di Cosenza al 9,1% di V.Valentia.

6.2.1 Le giornate delle operaie agricole straniere non aventi diritto alla contribuzione

Dal 2019 al 2020 il numero delle giornate delle operaie agricole straniere non aventi diritto alla contribuzione in Calabria è diminuito di 1.495 unità, condizionato da una diminuzione del numero delle giornate della componente OTD e da un aumento del numero delle giornate della componente OTI, assestandosi a 25.633 unità (Tab. 11).

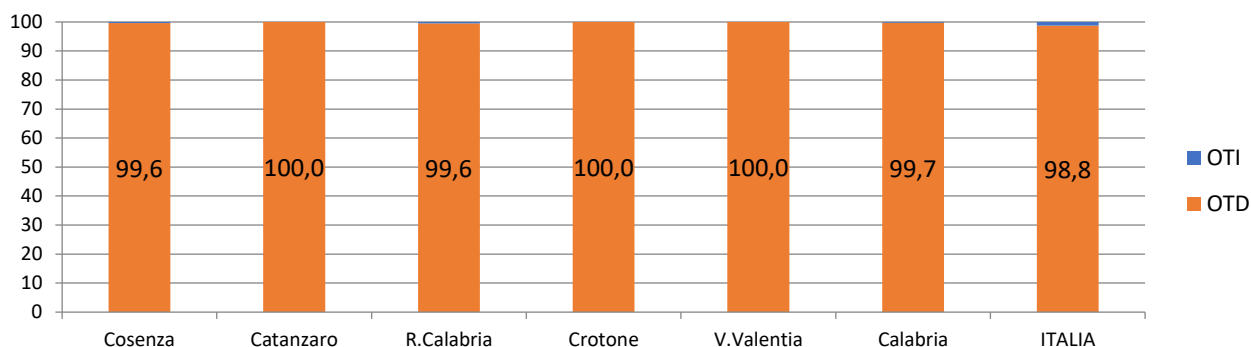
In dettaglio il numero delle giornate delle operaie agricole straniere non aventi diritto alla contribuzione in Calabria è stato per la componente OTI di 72 unità; e di 25.561 per la componente OTD.

Le summenzionate variazioni sono state condizionate da una diminuzione generalizzata delle giornate delle operaie agricole straniere non aventi diritto alla contribuzione in 3 delle 5 provincie, con una diminuzione registrata in 3 provincie per le OTD e in 2 provincie per le OTI (Fig. 68).

In percentuale la diminuzione registrata per le giornate dal 2019 al 2020 è stata del 5,5% sul totale delle giornate delle operaie agricole straniere non aventi diritto alla contribuzione; del 5,6% per la componente OTD mentre per le OTI si è registrato un aumento del 44,0%.

A seguito delle succitate variazioni il peso delle giornate della componente OTD straniera non avente diritto alla contribuzione a livello regionale è passato dal 99,8% al 99,7%, con pesi registrati nelle varie provincie oscillanti dal 99,6% di R.Calabria al 100,0% di Catanzaro. Queste variazioni, in tutte le provincie eccetto che a V.Valentia e Crotona hanno fatto diminuire il peso della componente OTD straniera non avente diritto alla contribuzione a vantaggio della componente OTI straniera non avente diritto alla contribuzione (Fig. 71).

Fig. 71 – Ripartizione percentuale delle giornate degli OTD e OTI stranieri non aventi diritto alla contribuzione nelle varie zone – Femmine - Anno 2019

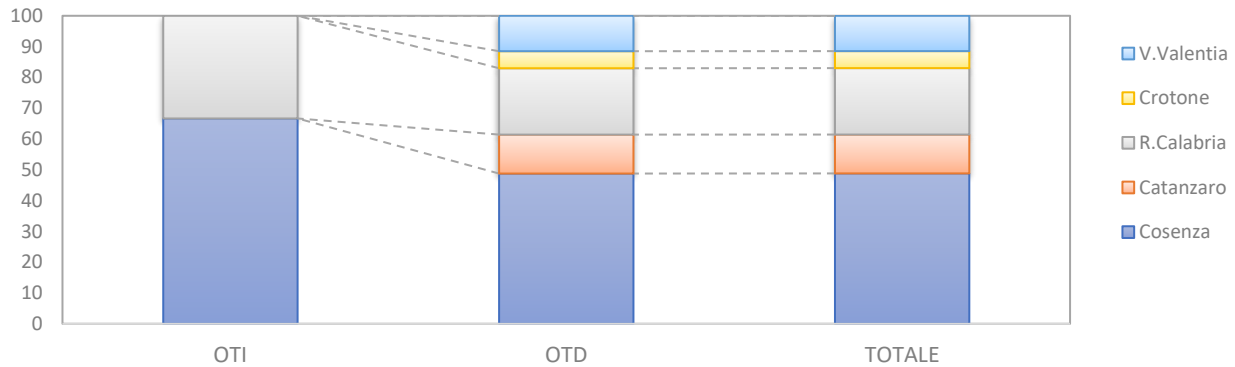


Fonte: elaborazioni su dati INPS.

Analizzando la distribuzione delle giornate delle operaie agricole straniere a livello provinciale per le non aventi diritto alla contribuzione, il peso delle provincie di Catanzaro e V.Valentia è aumentato per il numero delle giornate delle OTD agricole straniere non aventi diritto alla contribuzione; il peso delle provincie di V.Valentia e Crotona è diminuito per il numero delle giornate delle OTI agricole straniere non aventi diritto alla contribuzione. A seguito delle sopraccennate variazioni le provincie di Catanzaro e V.Valentia hanno visto aumentare il peso delle giornate delle operaie agricole totali straniere non aventi diritto alla contribuzione.

Cosenza concentra il 48,8% delle giornate delle OTD agricole straniere non aventi diritto alla contribuzione, e poi, in ordine di grandezza, R.Calabria, Catanzaro, V.Valentia e Crotona. Per le giornate delle OTI agricole straniere non aventi diritto alla contribuzione, invece, il 66,7% è impiegato a Cosenza, e in successione R.Calabria, Catanzaro, Crotona e V.Valentia. I pesi delle giornate delle OTD e OTI agricole straniere non aventi diritto alla contribuzione hanno portato a concentrare il 48,8% delle operaie agricole totali a Cosenza, e a seguire R.Calabria, Catanzaro, V.Valentia e Crotona (Fig. 72).

Fig. 72 – Ripartizione percentuale delle giornate delle operaie straniere non aventi diritto alla contribuzione per provincia e tipo di contratto - 2019



Fonte: elaborazioni su dati INPS.

Il peso delle giornate delle operaie agricole straniere non aventi diritto alla contribuzione rispetto al totale delle giornate delle operaie agricole straniere è stato per le OTD agricole straniere a livello regionale del 4,0% con pesi a livello provinciale dal 3,3% di Crotona al 6,0% di V.Valentia; per le OTI agricole straniere a livello regionale del 2,7% con pesi a livello provinciale dallo 0,0% di V.Valentia al 10,1% di Cosenza e per le operaie agricole totali straniere a livello regionale del 4,0% con pesi a livello provinciale dal 3,3% di Crotona al 5,9% di V.Valentia.

7. GLI OPERAI AGRICOLI COMUNITARI NON AVENTI DIRITTO ALLA CONTRIBUZIONE

7.1 Numero OTD e OTI comunitari non aventi diritto alla contribuzione

Dal 2019 al 2020 il numero degli operai agricoli comunitari non aventi diritto alla contribuzione in Calabria è diminuito di 564 unità, condizionato da una diminuzione del numero della componente OTD e da una diminuzione del numero della componente OTI, assestandosi a 2.602 unità (Tab. 12).

Tab. 12 – Numero di OTD e OTI e relative giornate dei lavoratori comunitari non aventi diritto alla contribuzione – Anni 2019 e 2020

ripartiz.	Numero					
	2019			2020		
	OTI	OTD	TOTALE	OTI	OTD	TOTALE
Cosenza	6	1.493	1.499	2	1.232	1.234
Catanzaro	0	278	278	1	231	232
R.Calabria	2	888	890	1	703	704
Crotone	2	247	249	0	184	184
V.Valentia	0	250	250	0	248	248
Calabria	10	3.156	3.166	4	2.598	2.602
ITALIA	344	63.629	63.973	392	41.906	42.298
ripartiz.	Giornate					
	2019			2020		
	OTI	OTD	TOTALE	OTI	OTD	TOTALE
Cosenza	34	26.137	26.171	32	22.897	22.929
Catanzaro	0	5.433	5.433	10	4.988	4.998
R.Calabria	18	12.245	12.263	14	10.403	10.417
Crotone	8	4.373	4.381	0	3.396	3.396
V.Valentia	0	4.393	4.393	0	5.344	5.344
Calabria	60	52.581	52.641	56	47.028	47.084
ITALIA	7.405	1.147.747	1.155.152	8.702	784.911	793.613

Fonte: elaborazioni su dati INPS.

In dettaglio il numero di operai agricoli comunitari non aventi diritto alla contribuzione in Calabria è stato per la componente OTI di 4 unità; e di 2.598 per la componente OTD.

Le suddette variazioni sono state condizionate da una diminuzione generalizzata degli operai agricoli comunitari non aventi diritto alla contribuzione in 5 delle 5 provincie, con una diminuzione registrata in 5 provincie per gli OTD e in 3 provincie per gli OTI (Fig. 73).

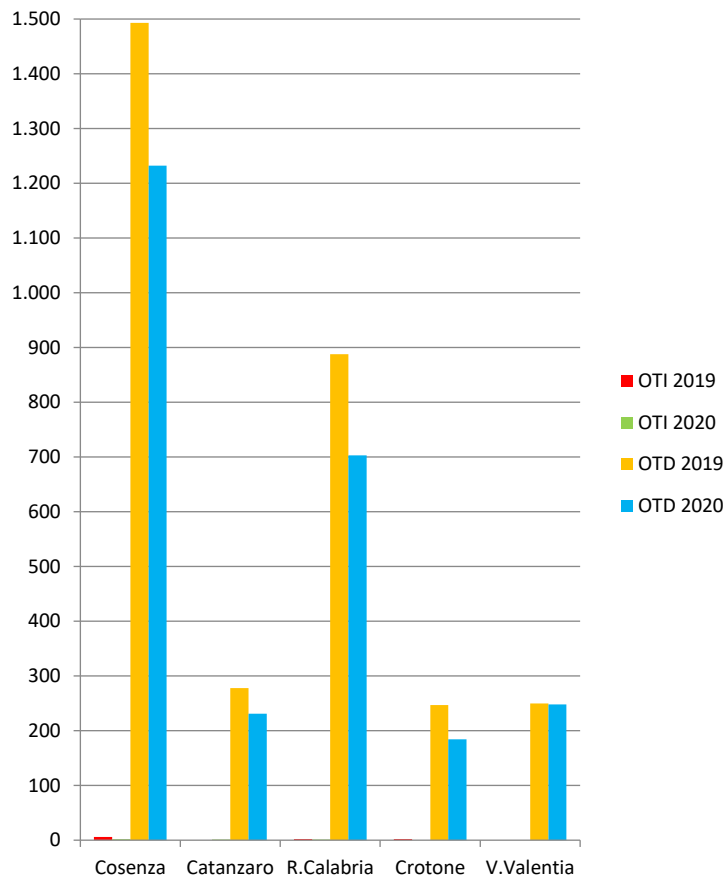
In percentuale la diminuzione registrata dal 2019 al 2020 è stata del 17,8% sul totale degli operai agricoli comunitari non aventi diritto alla contribuzione; del 17,7% per la componente OTD e del 60,0% per la componente OTI.

A seguito delle summenzionate variazioni il peso della componente OTD comunitaria non avente diritto alla contribuzione a livello regionale è passato dal 99,7% al 99,8%, con pesi registrati nelle varie provincie oscillanti dal 99,6% di Catanzaro al 100,0% di Crotone. Queste variazioni, in tutte le provincie eccetto che a Catanzaro hanno fatto aumentare il peso della componente OTD comunitaria non avente diritto alla contribuzione a svantaggio della componente OTI comunitaria non avente diritto alla contribuzione (Fig. 75).

Analizzando la distribuzione degli operai agricoli comunitari a livello provinciale per i non aventi diritto alla contribuzione, il peso delle provincie di R.Calabria e Crotone è diminuito per gli OTD agricoli comunitari non aventi diritto alla contribuzione; il peso delle provincie di Crotone e Cosenza

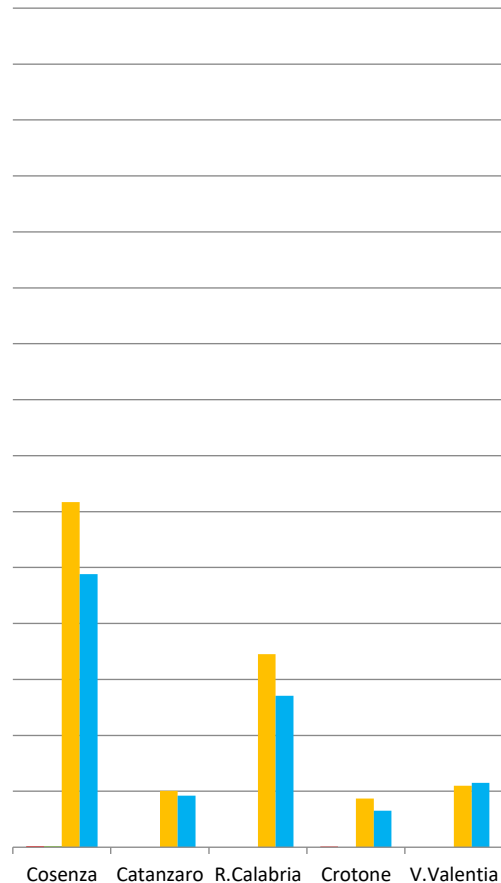
è diminuito per gli OTI agricoli comunitari non aventi diritto alla contribuzione. A seguito delle succitate variazioni le provincie di R.Calabria e Crotona hanno visto diminuire il peso degli operai agricoli comunitari totali non aventi diritto alla contribuzione.

Fig. 73 – Numero OTD e OTI comunitari non aventi diritto alla contribuzione – Anni 2019 e 2020



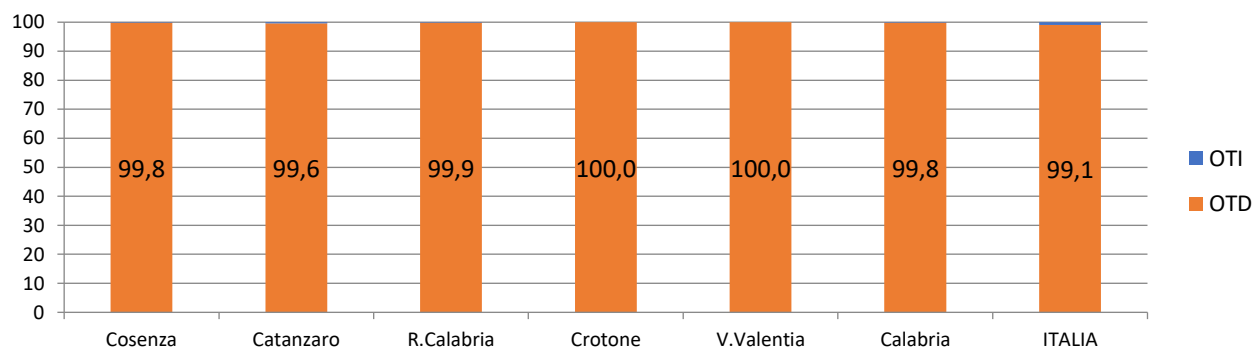
Fonte: elaborazioni su dati INPS.

Fig. 74 – Numero OTD e OTI comunitari non aventi diritto alla contribuzione Femmine – Anni 2019 e 2020



Fonte: elaborazioni su dati INPS.

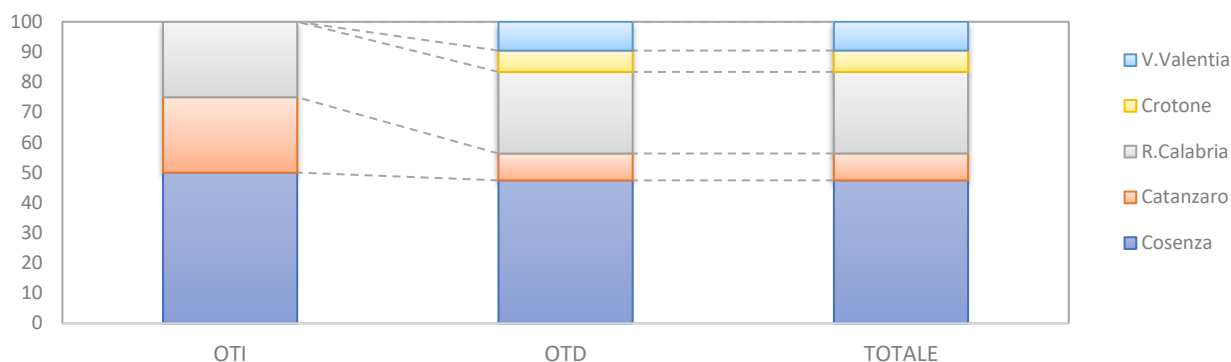
Fig. 75 – Ripartizione percentuale degli OTD e OTI comunitari non aventi diritto alla contribuzione nelle varie zone – Anno 2020



Fonte: elaborazioni su dati INPS.

Cosenza concentra il 47,4% degli OTD agricoli comunitari non aventi diritto alla contribuzione, e poi, in ordine di grandezza, R.Calabria, V.Valentia, Catanzaro e Crotona. Per gli OTI agricoli comunitari non aventi diritto alla contribuzione, invece, il 50,0% è impiegato a Cosenza, e in successione Catanzaro, R.Calabria, Crotona e V.Valentia. I pesi degli OTD e OTI agricoli comunitari non aventi diritto alla contribuzione hanno portato a concentrare il 47,4% degli operai agricoli comunitari totali a Cosenza, e a seguire R.Calabria, V.Valentia, Catanzaro e Crotona (Fig. 76).

Fig. 76 – Ripartizione percentuale degli operai comunitari non aventi diritto alla contribuzione per provincia e tipo di contratto - 2020



Fonte: elaborazioni su dati INPS.

Il peso degli operai agricoli comunitari non aventi diritto alla contribuzione rispetto al totale degli operai agricoli comunitari è stato per gli OTD agricoli comunitari a livello regionale del 24,4% con pesi a livello provinciale dal 20,9% di Cosenza al 31,6% di R.Calabria; per gli OTI agricoli comunitari a livello regionale dell'8,0% con pesi a livello provinciale dallo 0,0% di V.Valentia al 20,0% di Cosenza e per gli operai agricoli totali comunitari a livello regionale del 24,3% con pesi a livello provinciale dal 20,9% di Cosenza al 31,5% di R.Calabria.

7.1.1 Le operaie agricole comunitarie non aventi diritto alla contribuzione

Dal 2019 al 2020 il numero delle operaie agricole comunitarie non aventi diritto alla contribuzione in Calabria è diminuito di 231 unità, condizionato da una diminuzione del numero della componente OTD e da una diminuzione del numero della componente OTI, assestandosi a 1.032 unità (Tab. 13).

In dettaglio il numero di operaie agricole comunitarie non aventi diritto alla contribuzione in Calabria è stato per la componente OTI di 1 unità; e di 1.031 per la componente OTD.

Le sopraccennate variazioni sono state condizionate da una diminuzione generalizzata delle operaie agricole comunitarie non aventi diritto alla contribuzione in 4 delle 5 provincie, con una diminuzione registrata in 4 provincie per le OTD e in 2 provincie per le OTI (Fig. 74).

In percentuale la diminuzione registrata dal 2019 al 2020 è stata del 18,3% sul totale delle operaie agricole comunitarie non aventi diritto alla contribuzione; del 18,2% per la componente OTD e del 66,7% per la componente OTI.

A seguito delle suddette variazioni il peso della componente OTD comunitaria non avente diritto alla contribuzione a livello regionale è passato dal 99,8% al 99,9%, con pesi registrati nelle varie provincie oscillanti dal 99,8% di Cosenza al 100,0% di Catanzaro. Queste variazioni, in tutte le provincie hanno fatto aumentare il peso della componente OTD comunitaria non avente diritto alla contribuzione a svantaggio della componente OTI comunitaria non avente diritto alla contribuzione (Fig. 77).

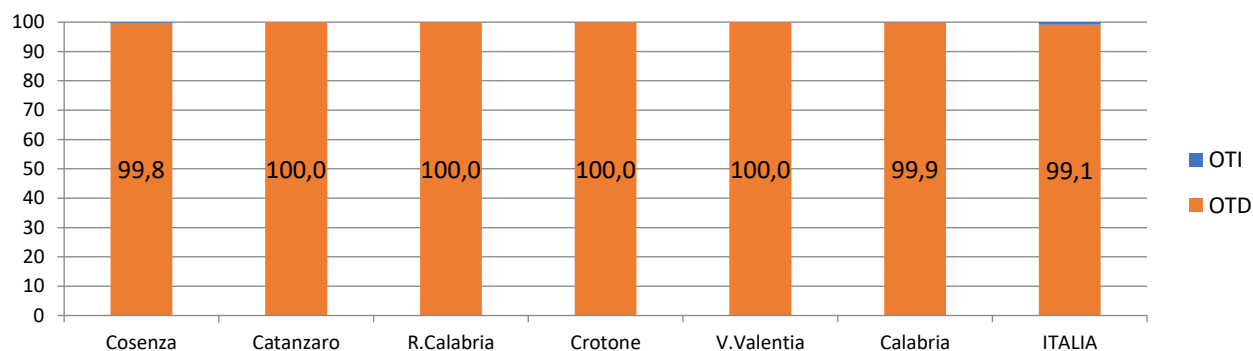
Tab. 13 – Numero di OTD e OTI e relative giornate dei lavoratori comunitari non aventi diritto alla contribuzione – Femmine - Anni 2019 e 2020

ripartiz.	Numero					
	2019			2020		
	OTI	OTD	TOTALE	OTI	OTD	TOTALE
Cosenza	2	617	619	1	488	489
Catanzaro	0	101	101	0	92	92
R.Calabria	0	345	345	0	271	271
Crotone	1	87	88	0	65	65
V.Valentia	0	110	110	0	115	115
Calabria	3	1.260	1.263	1	1.031	1.032
ITALIA	129	21.761	21.890	135	15.266	15.401

ripartiz.	Giornate					
	2019			2020		
	OTI	OTD	TOTALE	OTI	OTD	TOTALE
Cosenza	2	11.122	11.124	23	9.602	9.625
Catanzaro	0	2.063	2.063	0	1.924	1.924
R.Calabria	0	4.444	4.444	0	4.039	4.039
Crotone	2	1.582	1.584	0	1.130	1.130
V.Valentia	0	1.853	1.853	0	2.666	2.666
Calabria	4	21.064	21.068	23	19.361	19.384
ITALIA	2.838	392.369	395.207	2.816	287.139	289.955

Fonte: elaborazioni su dati INPS.

Fig. 77 – Ripartizione percentuale degli OTD e OTI comunitari non aventi diritto alla contribuzione nelle varie zone – Femmine - Anno 2020



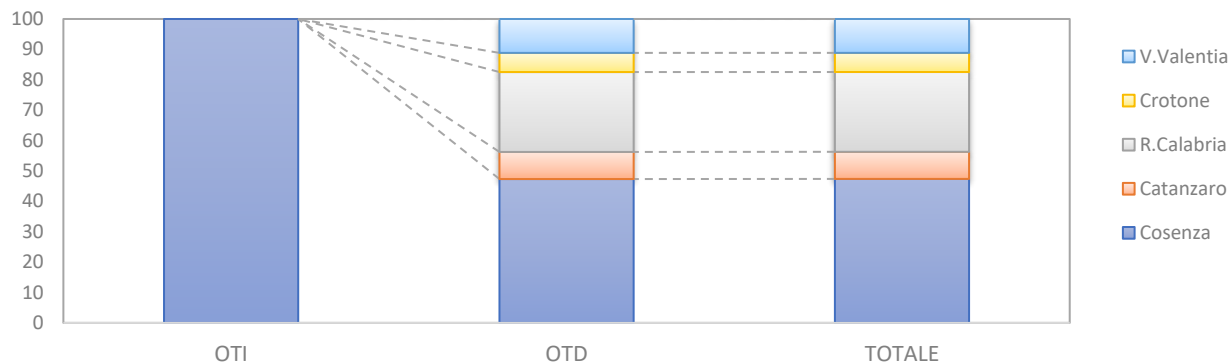
Fonte: elaborazioni su dati INPS.

Analizzando la distribuzione delle operaie agricole comunitarie a livello provinciale per le non aventi diritto alla contribuzione, il peso delle provincie di Catanzaro e V.Valentia è aumentato per le OTD agricole comunitarie non aventi diritto alla contribuzione; il peso della provincia di Crotone è diminuito per le OTI agricole comunitarie non aventi diritto alla contribuzione. A seguito delle summenzionate variazioni le provincie di Catanzaro e V.Valentia hanno visto aumentare il peso delle operaie agricole comunitarie non aventi diritto alla contribuzione.

Cosenza concentra il 47,3% delle OTD agricole comunitarie non aventi diritto alla contribuzione, e poi, in ordine di grandezza, R.Calabria, V.Valentia, Catanzaro e Crotone. Per le OTI agricole comunitarie non aventi diritto alla contribuzione, invece, il 100,0% è impiegato a Cosenza. I pesi delle OTD e OTI agricole comunitarie hanno portato a concentrare il 47,4% delle operaie agricole

comunitarie totali non aventi diritto alla contribuzione a Cosenza, e a seguire R.Calabria, V.Valentia, Catanzaro e Crotone (Fig. 78).

Fig. 78 – Ripartizione percentuale delle operaie comunitarie non aventi diritto alla contribuzione per provincia e tipo di contratto - 2019



Fonte: elaborazioni su dati INPS.

Il peso delle operaie agricole comunitarie non aventi diritto alla contribuzione rispetto al totale delle operaie agricole comunitarie è stato per le OTD agricole comunitarie a livello regionale del 18,9% con pesi a livello provinciale dal 15,9% di Cosenza al 24,7% di V.Valentia; per le OTI agricole comunitarie a livello regionale del 16,7% con pesi a livello provinciale dallo 0,0% di V.Valentia al 100,0% di Cosenza e per le operaie agricole totali comunitarie a livello regionale del 18,9% con pesi a livello provinciale dal 15,9% di Cosenza al 24,7% di V.Valentia.

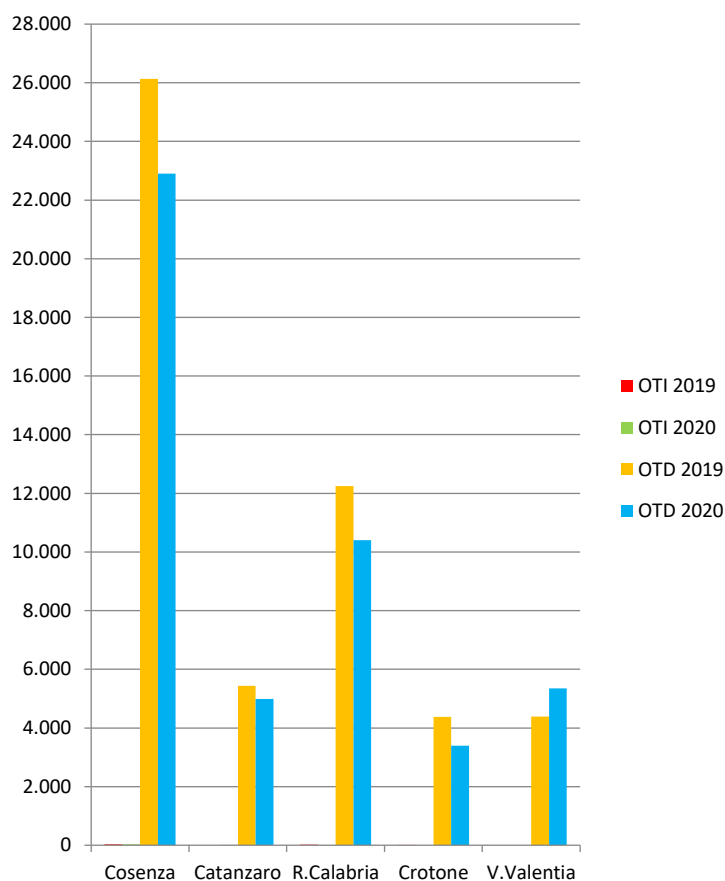
7.2 Numero giornate degli OTD e OTI comunitari non aventi diritto alla contribuzione

Dal 2019 al 2020 il numero delle giornate degli operai agricoli comunitari non aventi diritto alla contribuzione in Calabria è diminuito di 5.557 unità, condizionato da una diminuzione del numero delle giornate della componente OTD e da una diminuzione del numero delle giornate della componente OTI, assestandosi a 47.084 unità (Tab. 12).

In dettaglio il numero delle giornate degli operai agricoli comunitari non aventi diritto alla contribuzione in Calabria è stato per la componente OTI di 56 unità; e di 47.028 per la componente OTD.

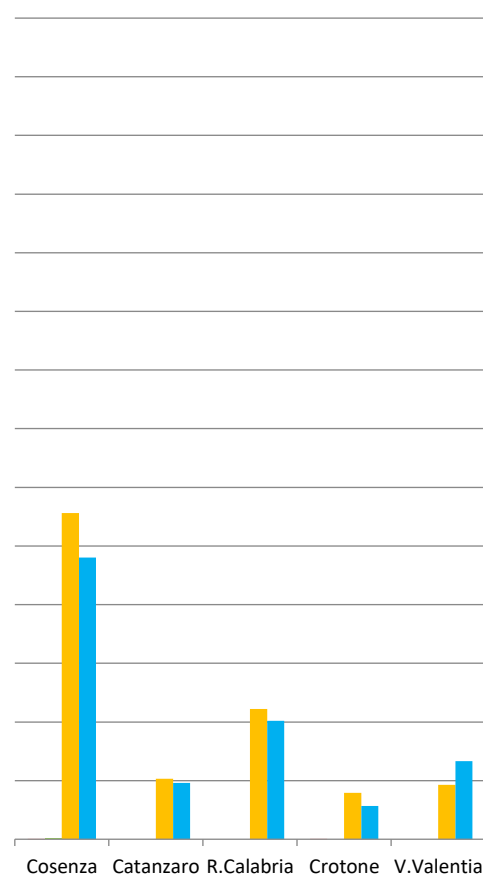
Le succitate variazioni sono state condizionate da una diminuzione generalizzata delle giornate degli operai agricoli comunitari non aventi diritto alla contribuzione in 4 delle 5 provincie, con una diminuzione registrata in 4 provincie per gli OTD e in 3 provincie per gli OTI (Fig. 79).

Fig. 79 – Numero giornate OTD e OTI comunitari non aventi diritto alla contribuzione – Anni 2019 e 2020



Fonte: elaborazioni su dati INPS.

Fig. 80 – Numero giornate OTD e OTI comunitari non aventi diritto alla contribuzione Femmine – Anni 2019 e 2020



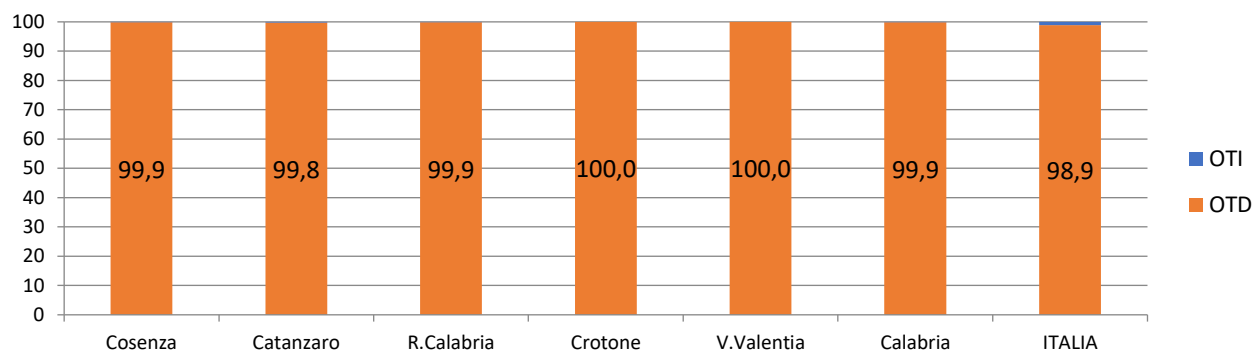
Fonte: elaborazioni su dati INPS.

In percentuale la diminuzione registrata dal 2019 al 2020 è stata del 10,6% sul totale delle giornate degli operai agricoli comunitari non aventi diritto alla contribuzione; del 10,6% per la componente OTD e del 6,7% per la componente OTI.

A seguito delle sopraccennate variazioni il peso delle giornate della componente OTD comunitaria non avente diritto alla contribuzione a livello regionale è passato dal 99,89% al 99,88%, con pesi registrati nelle varie provincie oscillanti dal 99,8% di Catanzaro al 100,0% di Crotona. Queste

variazioni, in tutte le provincie eccetto che a Crotone e R.Calabria hanno fatto diminuire il peso della componente OTD comunitaria non avente diritto alla contribuzione a vantaggio della componente OTI comunitaria non avente diritto alla contribuzione (Fig. 81).

Fig. 81 – Ripartizione percentuale delle giornate degli OTD e OTI comunitari non aventi diritto alla contribuzione nelle varie zone – Anno 2020

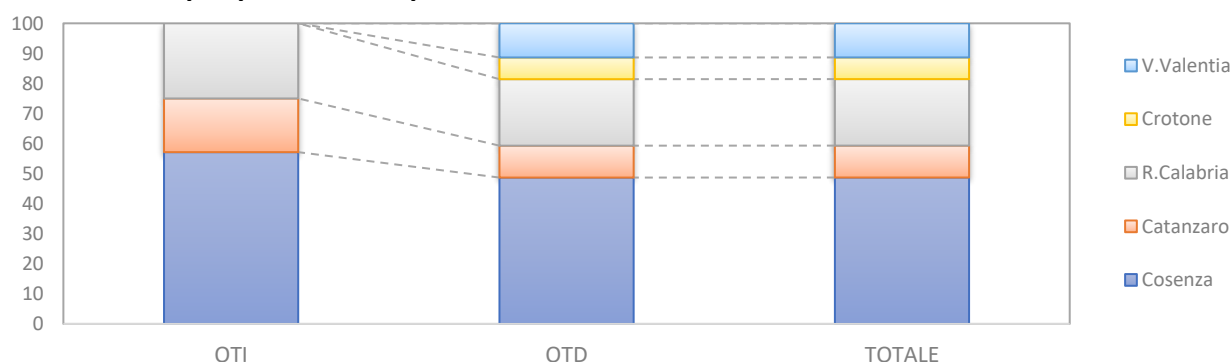


Fonte: elaborazioni su dati INPS.

Analizzando la distribuzione delle giornate degli operai agricoli comunitari a livello provinciale per i non aventi diritto alla contribuzione, il peso delle provincie di Catanzaro e V.Valentia è aumentato per il numero di giornate degli OTD agricoli comunitari non aventi diritto alla contribuzione; il peso delle provincie di Crotone e R.Calabria è diminuito per il numero di giornate degli OTI agricoli comunitari non aventi diritto alla contribuzione. A seguito delle suddette variazioni le provincie di Catanzaro e V.Valentia hanno visto aumentare il peso delle giornate degli operai agricoli totali comunitari non aventi diritto alla contribuzione.

Cosenza concentra il 48,7% delle giornate degli OTD agricoli comunitari non aventi diritto alla contribuzione, e poi, in ordine di grandezza, R.Calabria, V.Valentia, Catanzaro e Crotone. Per le giornate degli OTI agricoli comunitari, invece, il 57,1% è impiegato a Cosenza, e in successione R.Calabria, Catanzaro, Crotone e V.Valentia. I pesi delle giornate degli OTD e OTI agricoli comunitari non aventi diritto alla contribuzione hanno portato a concentrare il 48,7% degli operai agricoli comunitari a Cosenza, e a seguire R.Calabria, V.Valentia, Catanzaro e Crotone (Fig. 82).

Fig. 82 - Ripartizione percentuale delle giornate degli operai comunitari non aventi diritto alla contribuzione per provincia e tipo di contratto - 2020



Fonte: elaborazioni su dati INPS.

Il peso delle giornate degli operai agricoli comunitari non aventi diritto alla contribuzione rispetto al totale delle giornate degli operai agricoli comunitari è stato per gli OTD agricoli comunitari a livello regionale del 5,3% con pesi a livello provinciale dal 4,6% di Cosenza al 7,9% di V.Valentia; per gli OTI agricoli comunitari a livello regionale dello 0,6% con pesi a livello provinciale dallo 0,0% di V.Valentia

al 2,0% di Cosenza e per gli operai agricoli totali comunitari a livello regionale del 5,3% con pesi a livello provinciale dal 4,5% di Cosenza al 7,8% di V.Valentia.

7.2.1 Le giornate delle operaie agricole comunitarie non aventi diritto alla contribuzione

Dal 2019 al 2020 il numero delle giornate delle operaie agricole comunitarie non aventi diritto alla contribuzione in Calabria è diminuito di 1.684 unità, condizionato da una diminuzione del numero delle giornate della componente OTD e da un aumento del numero delle giornate della componente OTI, assestandosi a 19.384 unità (Tab. 13).

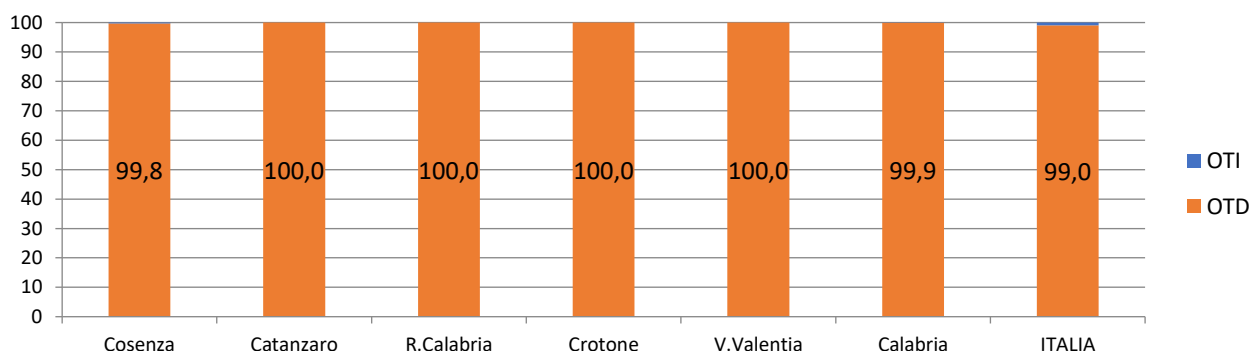
In dettaglio il numero delle giornate delle operaie agricole comunitarie non aventi diritto alla contribuzione in Calabria è stato per la componente OTI di 23 unità; e di 19.361 per la componente OTD.

Le summenzionate variazioni sono state condizionate da una diminuzione generalizzata delle giornate delle operaie agricole comunitarie non aventi diritto alla contribuzione in 4 delle 5 provincie, con una diminuzione registrata in 4 provincie per le OTD e in 1 provincia per le OTI (Fig. 80).

In percentuale la diminuzione registrata per le giornate dal 2019 al 2020 è stata dell'8,0% sul totale delle giornate delle operaie agricole comunitarie non aventi diritto alla contribuzione; dell'8,1% per la componente OTD mentre per le giornate delle OTI si è registrato un aumento del 475,0%.

A seguito delle succitate variazioni il peso delle giornate della componente OTD comunitaria non avente diritto alla contribuzione a livello regionale è passato dal 100,0% al 99,9%, con pesi registrati nelle varie provincie oscillanti dal 99,8% di Cosenza al 100,0% di Catanzaro. Queste variazioni, in tutte le provincie eccetto che a Crotona hanno fatto diminuire il peso della componente OTD comunitaria non avente diritto alla contribuzione a vantaggio della componente OTI comunitaria non avente diritto alla contribuzione (Fig. 83).

Fig. 83 – Ripartizione percentuale delle giornate degli OTD e OTI comunitari non aventi diritto alla contribuzione nelle varie zone – Femmine - Anno 2020

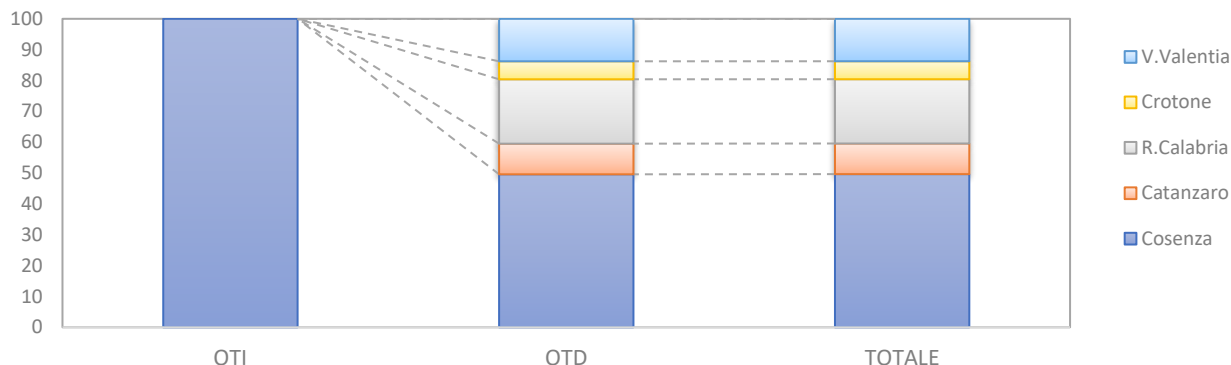


Fonte: elaborazioni su dati INPS.

Analizzando la distribuzione delle giornate delle operaie agricole comunitarie a livello provinciale per le non aventi diritto alla contribuzione, il peso delle provincie di Catanzaro e V.Valentia è aumentato per il numero delle giornate delle OTD agricole comunitarie non aventi diritto alla contribuzione.; il peso della provincia di Crotona è diminuito per il numero delle giornate delle OTI agricole comunitarie non aventi diritto alla contribuzione.. A seguito delle sopraccennate variazioni le provincie di Catanzaro e V.Valentia hanno visto aumentare il peso delle giornate delle operaie agricole totali comunitarie non aventi diritto alla contribuzione.

Cosenza concentra il 49,6% delle giornate delle OTD agricole comunitarie non aventi diritto alla contribuzione, e poi, in ordine di grandezza, R.Calabria, V.Valentia, Catanzaro e Crotona. Per le giornate delle OTI agricole comunitarie non aventi diritto alla contribuzione, invece, il 100,0% è impiegato a Cosenza, e in successione Catanzaro, R.Calabria, Crotona e V.Valentia. I pesi delle giornate delle OTD e OTI agricole comunitarie non aventi diritto alla contribuzione hanno portato a concentrare il 49,7% delle operaie agricole totali a Cosenza, e a seguire R.Calabria, V.Valentia, Catanzaro e Crotona (Fig. 84).

Fig. 84 – Ripartizione percentuale delle giornate delle operaie comunitarie non aventi diritto alla contribuzione per provincia e tipo di contratto - 2020



Fonte: elaborazioni su dati INPS.

Il peso delle giornate delle operaie agricole comunitarie non aventi diritto alla contribuzione rispetto al totale delle giornate delle operaie agricole comunitarie è stato per le OTD agricole comunitarie a livello regionale del 4,2% con pesi a livello provinciale dal 3,3% di Crotona al 7,0% di V.Valentia; per le OTI agricole comunitarie a livello regionale del 2,3% con pesi a livello provinciale dallo 0,0% di V.Valentia al 100,0% di Cosenza e per le operaie agricole totali comunitarie a livello regionale del 4,2% con pesi a livello provinciale dal 3,2% di Crotona al 7,0% di V.Valentia.

8. GLI OPERAI AGRICOLI TOTALI CON ETÀ INFERIORE A 40 ANNI

8.1 Numero OTD e OTI con età inferiore a 40 anni

Dal 2019 al 2020 il numero degli operai agricoli aventi un'età inferiore a 40 anni in Calabria è diminuito di 2.609 unità, condizionato da una diminuzione del numero della componente OTD e da una diminuzione del numero della componente OTI, assestandosi a 36.560 unità (Tab. 14)

In dettaglio il numero di operai agricoli aventi un'età inferiore a 40 anni in Calabria è stato per la componente OTI di 215 unità; e di 36.345 per la componente OTD.

Tab. 14 – Numero OTI e OTD agricoli con età inferiore a 40 anni – Anni 2019 e 2020

ripartiz.	Numero					
	2019			2020		
	OTI	OTD	TOTALE	OTI	OTD	TOTALE
Cosenza	87	14.480	14.567	84	13.121	13.205
Catanzaro	65	3.678	3.743	53	3.358	3.411
R.Calabria	67	14.034	14.101	53	13.253	13.306
Crotone	19	3.347	3.366	13	3.281	3.294
V.Valentia	20	3.372	3.392	12	3.332	3.344
Calabria	258	38.911	39.169	215	36.345	36.560
ITALIA	30.558	429.288	459.846	30.856	413.237	444.093

ripartiz.	Giornate					
	2019			2020		
	OTI	OTD	TOTALE	OTI	OTD	TOTALE
Cosenza	13.798	1.115.247	1.129.045	12.673	1.046.737	1.059.410
Catanzaro	14.769	278.869	293.638	9.944	266.462	276.406
R.Calabria	8.762	1.079.153	1.087.915	6.940	1.060.966	1.067.906
Crotone	2.858	278.133	280.991	1.965	276.797	278.762
V.Valentia	2.299	265.605	267.904	1.787	261.558	263.345
Calabria	42.486	3.017.007	3.059.493	33.309	2.912.520	2.945.829
ITALIA	7.455.022	34.076.543	41.531.565	7.156.410	33.010.599	40.167.009

Fonte: elaborazioni su dati INPS.

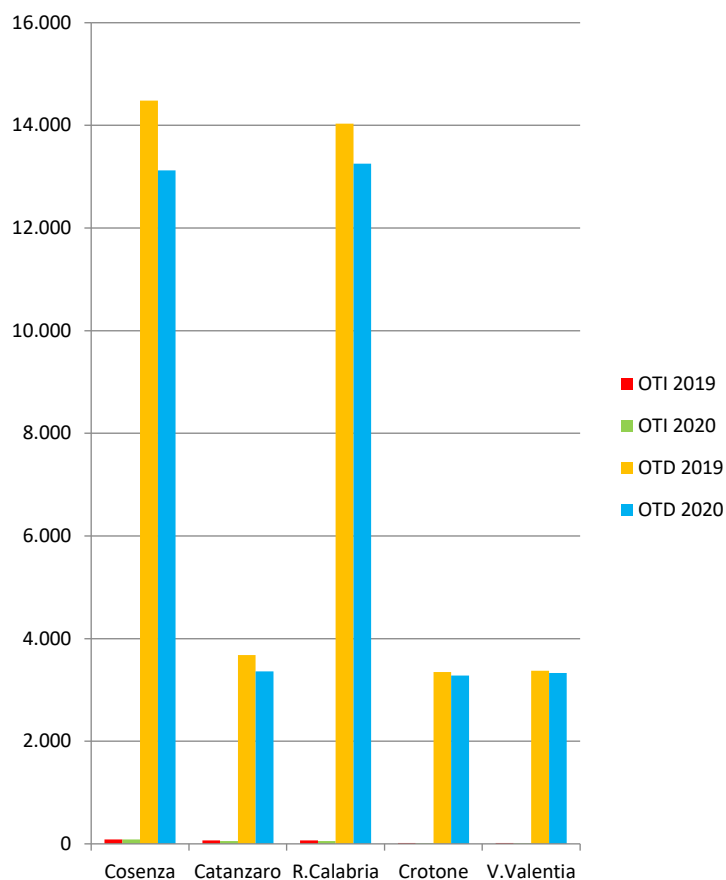
Le suddette variazioni sono state condizionate da una diminuzione generalizzata degli operai agricoli aventi un'età inferiore a 40 anni in 5 delle 5 provincie, con una diminuzione registrata in 5 provincie per gli OTD e in 5 provincie per gli OTI (Fig. 85).

In percentuale la diminuzione registrata dal 2019 al 2020 è stata del 6,7% sul totale degli operai agricoli aventi un'età inferiore a 40 anni; del 6,6% per la componente OTD e del 16,7% per la componente OTI.

A seguito delle summenzionate variazioni il peso della componente OTD avente un'età inferiore a 40 anni a livello regionale è passato dal 99,3% al 99,4%, con pesi registrati nelle varie provincie oscillanti dal 98,4% di Catanzaro al 99,6% di V.Valentia. Queste variazioni, in tutte le provincie eccetto che a Cosenza hanno fatto aumentare il peso della componente OTD totale avente un'età inferiore a 40 anni a svantaggio della componente OTI totale avente un'età inferiore a 40 anni (Fig. 87).

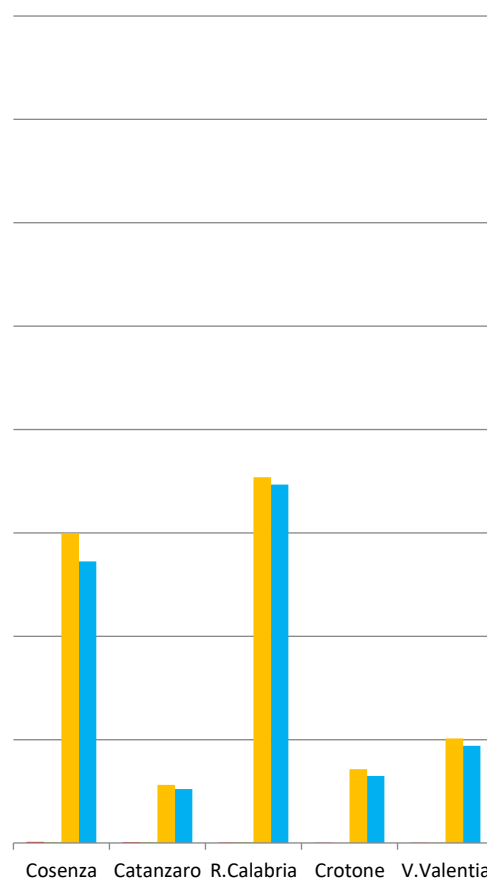
Analizzando la distribuzione degli operai agricoli aventi un'età inferiore a 40 anni a livello provinciale, il peso delle provincie di Cosenza e Catanzaro è diminuito per gli OTD agricoli aventi un'età inferiore a 40 anni; il peso della provincia di Cosenza è aumentato per gli OTI agricoli aventi un'età inferiore a 40 anni. A seguito delle succitate variazioni le provincie di Cosenza e Catanzaro hanno visto diminuire il peso degli operai agricoli totali aventi un'età inferiore a 40 anni.

Fig. 85 – Numero OTD e OTI totali con meno di 40 anni– Anni 2019 e 2020



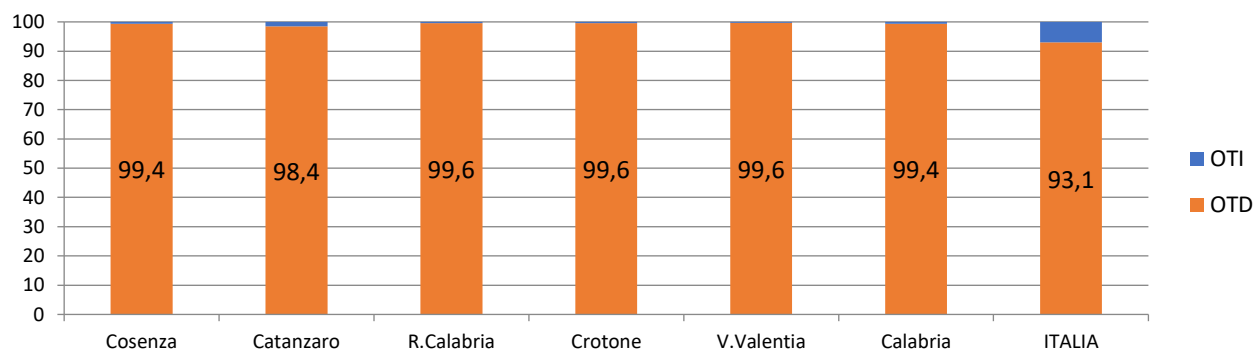
Fonte: elaborazioni su dati INPS.

Fig. 86 – Numero OTD e OTI totali con meno di 40 anni - Femmine – Anni 2019 e 2020



Fonte: elaborazioni su dati INPS.

Fig. 87 – Ripartizione percentuale degli OTD e OTI con meno di 40 anni nelle varie zone – Anno 2020

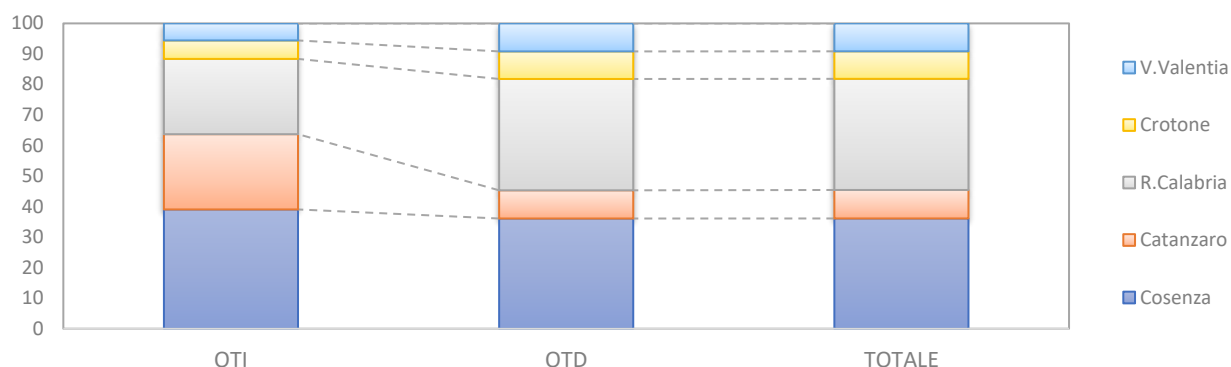


Fonte: elaborazioni su dati INPS.

R.Calabria concentra il 36,5% degli OTD agricoli aventi un'età inferiore a 40 anni, e poi, in ordine di grandezza, Cosenza, Catanzaro, V.Valentia e Crotona. Per gli OTI agricoli aventi un'età inferiore a 40 anni, invece, il 39,1% è impiegato a Cosenza, e in successione Catanzaro, R.Calabria, Crotona e V.Valentia. I pesi degli operai agricoli totali aventi un'età inferiore a 40 anni hanno portato a

concentrare il 36,4% degli operai totali a R.Calabria, e a seguire Cosenza, Catanzaro, V.Valentia e Crotona (Fig. 88).

Fig. 88 – Ripartizione percentuale degli operai con meno di 40 anni per provincia e tipo di contratto - 2020



Fonte: elaborazioni su dati INPS.

Il peso degli operai agricoli aventi un'età inferiore a 40 anni rispetto al totale degli operai agricoli è stato per gli OTD agricoli a livello regionale del 39,4% con pesi a livello provinciale dal 35,9% di Cosenza al 42,9% di R.Calabria; per gli OTI agricoli a livello regionale del 3,2% con pesi a livello provinciale dall'1,2% di Catanzaro all'8,9% di Cosenza e per gli operai agricoli totali a livello regionale del 37,0% con pesi a livello provinciale dal 26,1% di Catanzaro al 41,9% di R.Calabria.

Se si analizza la sola componente italiana notiamo che il peso degli operai agricoli con età inferiore a 40 anni rispetto al totale degli operai agricoli italiani è stato per gli OTD agricoli a livello regionale del 35,1% con pesi a livello provinciale dal 30,1% di Catanzaro al 40,3% di R.Calabria; per gli OTI agricoli a livello regionale del 2,4% con pesi a livello provinciale dall'1,2% di Catanzaro al 7,2% di Cosenza e per gli operai agricoli totali a livello regionale del 32,3% con pesi a livello provinciale dal 18,4% di Catanzaro al 39,2% di R.Calabria.

8.1.1 Le operaie agricole con età inferiore a 40 anni

Dal 2019 al 2020 il numero delle operaie agricole aventi un'età inferiore a 40 anni in Calabria è diminuito di 1.046 unità, condizionato da una diminuzione del numero della componente OTD e da una diminuzione del numero della componente OTI, assestandosi a 16.640 unità (Tab. 15)

In dettaglio il numero di operaie agricole aventi un'età inferiore a 40 anni in Calabria è stato per la componente OTI di 47 unità; e di 16.593 per la componente OTD.

Le sopraccennate variazioni sono state condizionate da una diminuzione generalizzata delle operaie agricole aventi un'età inferiore a 40 anni in 5 delle 5 provincie, con una diminuzione registrata in 5 provincie per le OTD e in 4 provincie per le OTI (Fig. 86).

In percentuale la diminuzione registrata dal 2019 al 2020 è stata del 5,9% sul totale delle operaie agricole aventi un'età inferiore a 40 anni; del 5,9% per la componente OTD e del 17,5% per la componente OTI.

A seguito delle suddette variazioni il peso della componente OTD avente un'età inferiore a 40 anni a livello regionale è passato dal 99,68% al 99,72%, con pesi registrati nelle varie provincie oscillanti dal 98,5% di Catanzaro al 100,0% di Crotona. Queste variazioni, in tutte le provincie eccetto che a R.Calabria hanno fatto aumentare il peso della componente OTD totale avente un'età inferiore a 40 anni a svantaggio della componente OTI totale avente un'età inferiore a 40 anni (Fig. 89).

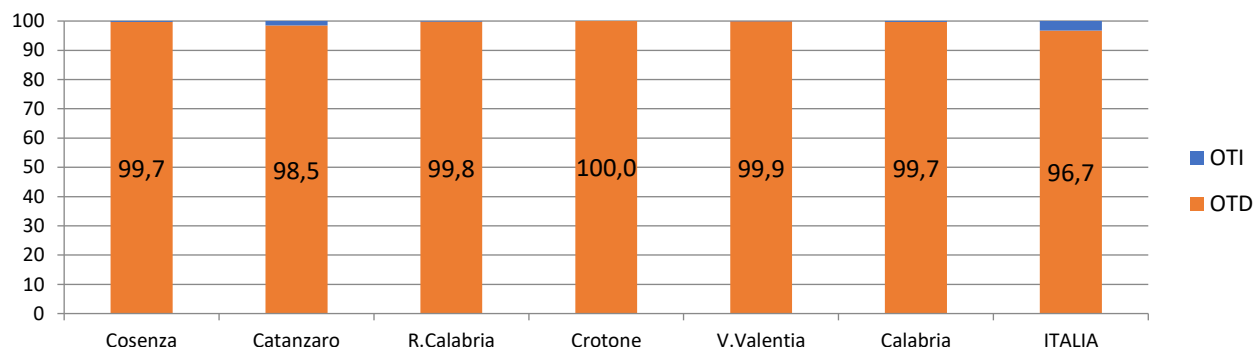
Tab. 15 – Numero OTI e OTD agricoli con età inferiore a 40 anni – Femmine - Anni 2019 e 2020

ripartiz.	Numero					
	2019			2020		
	OTI	OTD	TOTALE	OTI	OTD	TOTALE
Cosenza	23	5.983	6.006	16	5.445	5.461
Catanzaro	18	1.126	1.144	16	1.041	1.057
R.Calabria	9	7.076	7.085	13	6.931	6.944
Crotone	4	1.425	1.429	0	1.299	1.299
V.Valentia	3	2.019	2.022	2	1.877	1.879
Calabria	57	17.629	17.686	47	16.593	16.640
ITALIA	3.944	122.510	126.454	3.933	116.192	120.125

ripartiz.	Giornate					
	2019			2020		
	OTI	OTD	TOTALE	OTI	OTD	TOTALE
Cosenza	1.722	449.792	451.514	2.289	408.155	410.444
Catanzaro	3.165	87.590	90.755	2.860	79.936	82.796
R.Calabria	1.471	597.306	598.777	1.685	585.294	586.979
Crotone	440	126.055	126.495	0	116.776	116.776
V.Valentia	323	158.749	159.072	258	148.246	148.504
Calabria	7.121	1.419.492	1.426.613	7.092	1.338.407	1.345.499
ITALIA	853.749	9.392.778	10.246.527	802.541	8.706.350	9.508.891

Fonte: elaborazioni su dati INPS.

Fig. 89 – Ripartizione percentuale delle OTD e OTI con meno di 40 anni nelle varie zone – Femmine - Anno 2020

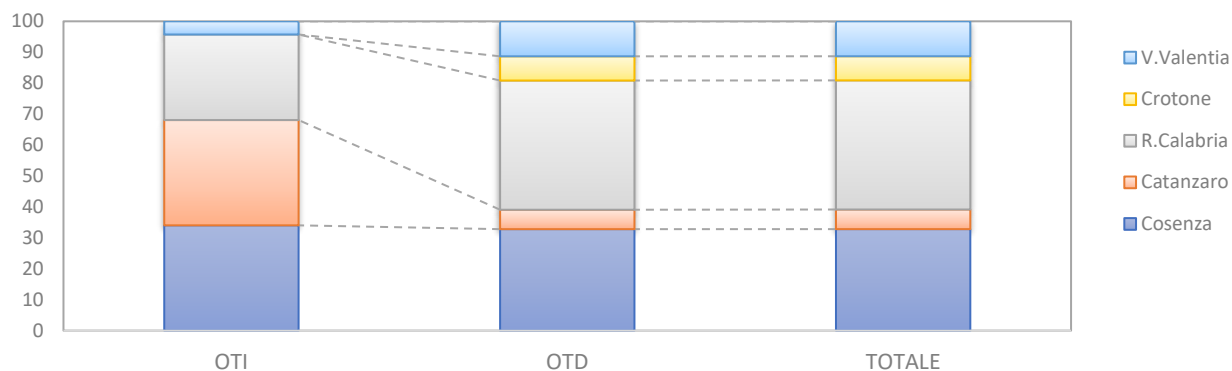


Fonte: elaborazioni su dati INPS.

Analizzando la distribuzione delle operaie agricole aventi un'età inferiore a 40 anni a livello provinciale, il peso della provincia di R.Calabria è aumentato per le OTD agricole aventi un'età inferiore a 40 anni; il peso delle provincie di Catanzaro e R.Calabria è aumentato per le OTI agricole aventi un'età inferiore a 40 anni. A seguito delle summenzionate variazioni la provincia di R.Calabria ha visto aumentare il peso delle operaie agricole totali aventi un'età inferiore a 40 anni.

R.Calabria concentra il 41,8% delle OTD agricole aventi un'età inferiore a 40 anni, e poi, in ordine di grandezza, Cosenza, V.Valentia, Crotone e Catanzaro. Per le OTI agricole aventi un'età inferiore a 40 anni, invece, il 34,0% è impiegato a Cosenza, e in successione Catanzaro, R.Calabria, V.Valentia e Crotone. I pesi delle operaie agricole totali aventi un'età inferiore a 40 anni hanno portato a concentrare il 41,7% delle operaie agricole totali a R.Calabria, e a seguire Cosenza, V.Valentia, Crotone e Catanzaro (Fig. 90).

Fig. 90 – Ripartizione percentuale delle operaie con meno di 40 anni per provincia e tipo di contratto - 2020



Fonte: elaborazioni su dati INPS.

Il peso delle operaie agricole aventi un'età inferiore a 40 anni rispetto al totale delle operaie agricole è stato per le OTD agricole a livello regionale del 33,7% con pesi a livello provinciale dal 27,6% di Catanzaro al 38,7% di R. Calabria; per le OTI agricole a livello regionale del 17,7% con pesi a livello provinciale dallo 0,0% di Crotona al 40,0% di Cosenza e per le operaie agricole totali a livello regionale del 33,6% con pesi a livello provinciale dal 26,8% di Catanzaro al 38,7% di R. Calabria.

8.2 Numero giornate OTD e OTI con età inferiore a 40 anni

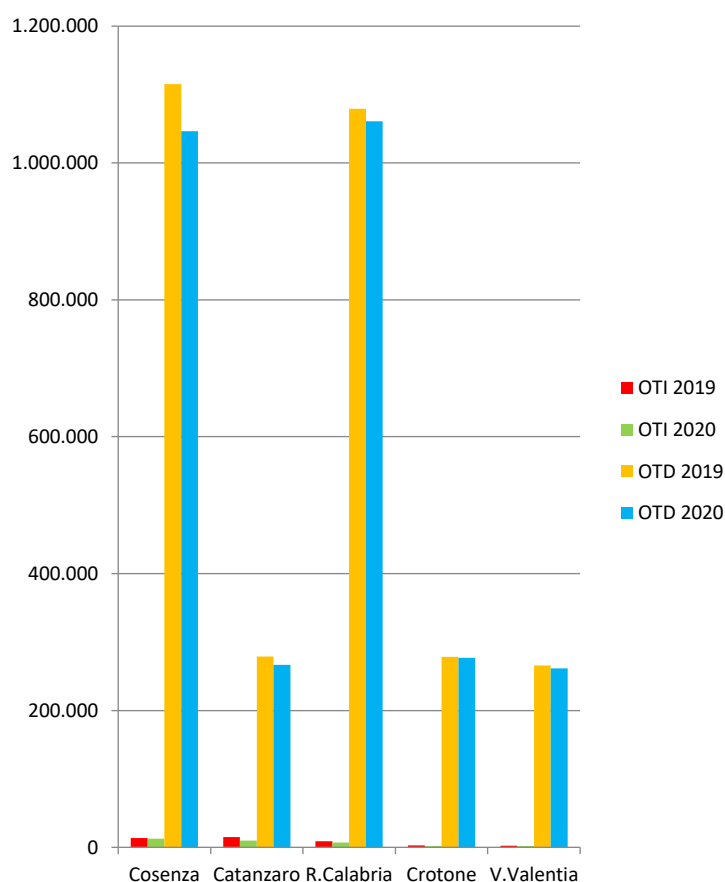
Dal 2019 al 2020 il numero delle giornate degli operai agricoli aventi un'età inferiore a 40 anni in Calabria è diminuito di 113.664 unità, condizionato da una diminuzione del numero delle giornate della componente OTD e da una diminuzione del numero delle giornate della componente OTI, assestandosi a 2.945.829 giornate (Tab. 12).

In dettaglio il numero delle giornate degli operai agricoli aventi un'età inferiore a 40 anni in Calabria è stato per la componente OTI di 33.309 unità; e di 2.912.520 per la componente OTD.

Le succitate variazioni sono state condizionate da una diminuzione generalizzata delle giornate degli operai agricoli aventi un'età inferiore a 40 anni in 5 delle 5 provincie, con una diminuzione registrata in 5 provincie per gli OTD e in 5 provincie per gli OTI. (Fig. 91).

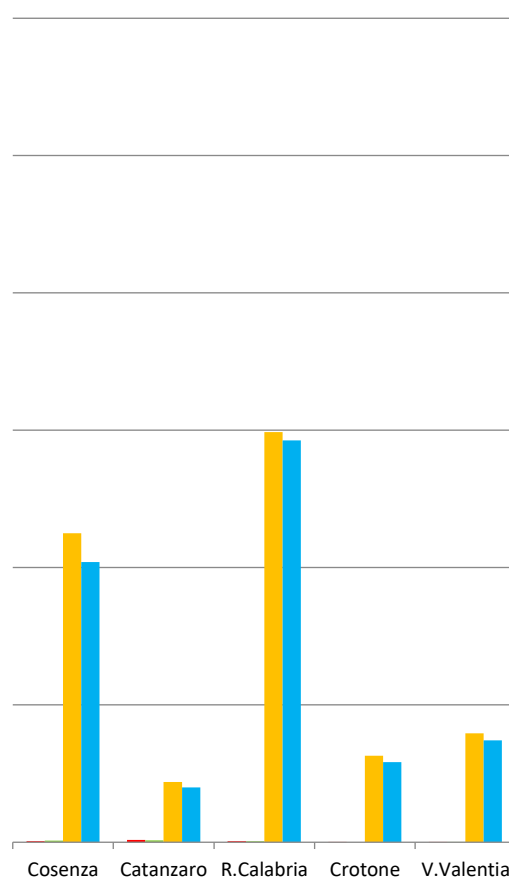
In percentuale la diminuzione registrata dal 2019 al 2020 è stata del 3,7% sul totale delle giornate degli operai agricoli aventi un'età inferiore a 40 anni; del 3,5% per la componente OTD e del 21,6% per la componente OTI.

Fig. 91 – Numero giornate OTD e OTI totali con meno di 40 anni– Anni 2019 e 2020



Fonte: elaborazioni su dati INPS.

Fig. 92 – Numero giornate OTD e OTI totali con meno di 40 anni - Femmine – Anni 2019 e 2020

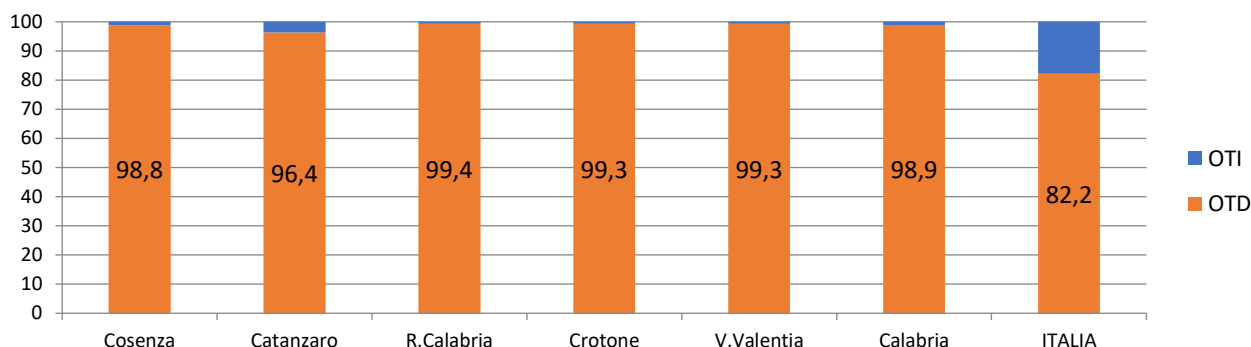


Fonte: elaborazioni su dati INPS.

A seguito delle sopraccennate variazioni il peso delle giornate della componente OTD avente un'età inferiore a 40 anni a livello regionale è passato dal 98,6% del 2019 al 98,9% del 2020, con pesi registrati nelle varie provincie oscillanti dal 96,4% di Catanzaro al 99,4% di R. Calabria. Queste variazioni, in tutte le provincie hanno fatto aumentare il peso della componente OTD totale avente

un'età inferiore a 40 anni a svantaggio della componente OTI totale avente un'età inferiore a 40 anni (Fig. 93).

Fig. 93 – Ripartizione percentuale delle giornate degli OTD e OTI con meno di 40 anni nelle varie zone – Anno 2020

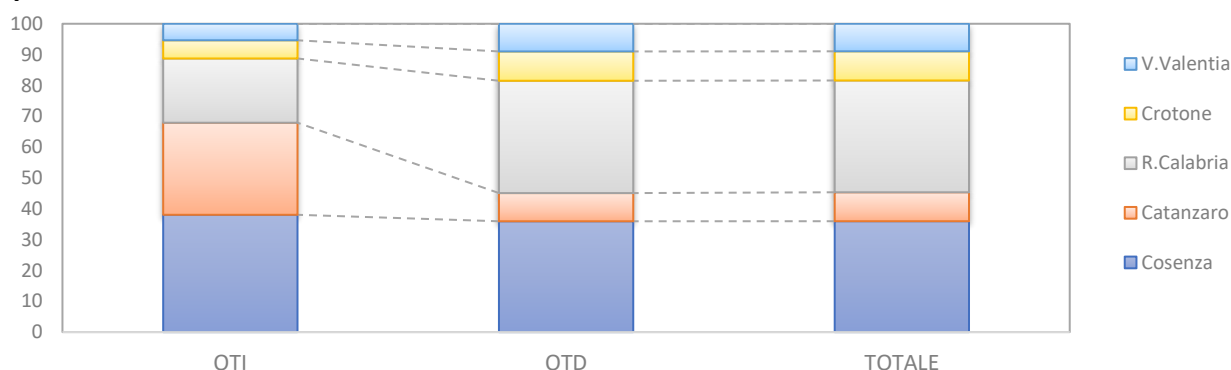


Fonte: elaborazioni su dati INPS.

Analizzando la distribuzione delle giornate degli operai agricoli a livello provinciale per gli operai con età inferiore a 40 anni, il peso delle provincie di Cosenza e Catanzaro è diminuito per gli OTD agricoli aventi un'età inferiore a 40 anni; il peso delle provincie di R.Calabria e Cosenza è aumentato per gli OTI agricoli aventi un'età inferiore a 40 anni. A seguito delle suddette variazioni le provincie di Cosenza e Catanzaro hanno visto diminuire il peso delle giornate degli operai agricoli totali aventi un'età inferiore a 40 anni.

R.Calabria concentra il 36,4% delle giornate degli OTD agricoli con età inferiore a 40 anni, e poi, in ordine di grandezza, Cosenza, Crotona, Catanzaro e V.Valentia. Per le giornate degli OTI agricoli con età inferiore a 40 anni, invece, il 38,0% è impiegato a Cosenza, e in successione Catanzaro, R.Calabria, Crotona e V.Valentia. I pesi delle giornate degli operai agricoli totali con età inferiore a 40 anni hanno portato a concentrare il 36,3% a R.Calabria, e a seguire Cosenza, Crotona, Catanzaro e V.Valentia (Fig. 94).

Fig. 94 – Ripartizione percentuale delle giornate degli operai con meno di 40 anni per provincia e tipo di contratto - 2020



Fonte: elaborazioni su dati INPS.

Il peso delle giornate degli operai agricoli con età inferiore a 40 anni rispetto al totale delle giornate degli operai agricoli è stato per gli OTD agricoli a livello regionale del 36,2% con pesi a livello provinciale dal 33,5% di Cosenza al 39,3% di R.Calabria; per gli OTI agricoli a livello regionale del 2,6% con pesi a livello provinciale dall'1,2% di Catanzaro al 7,0% di Cosenza e per gli operai agricoli totali a livello regionale del 31,6% con pesi a livello provinciale dal 17,1% di Catanzaro al 37,5% di R.Calabria.

Se si analizza la sola componente italiana notiamo che il peso delle giornate degli operai agricoli con età inferiore a 40 anni rispetto al totale delle giornate degli operai agricoli è stato per gli OTD agricoli a livello regionale del 32,6% con pesi a livello provinciale dal 27,4% di Catanzaro al 37,4% di R.Calabria; per gli OTI agricoli a livello regionale del 2,1% con pesi a livello provinciale dall'1,2% di Catanzaro al 6,2% di Cosenza e per gli operai agricoli totali a livello regionale del 27,6% con pesi a livello provinciale dal 12,0% di Catanzaro al 35,5% di R.Calabria.

8.2.1 Le giornate delle operaie agricole con età inferiore a 40 anni

Dal 2019 al 2020 il numero delle giornate delle operaie agricole aventi un'età inferiore a 40 anni in Calabria è diminuito di 81.114 unità, condizionato da una diminuzione del numero delle giornate della componente OTD e da una diminuzione del numero delle giornate della componente OTI, assestandosi a 1.345.499 giornate (Tab. 13).

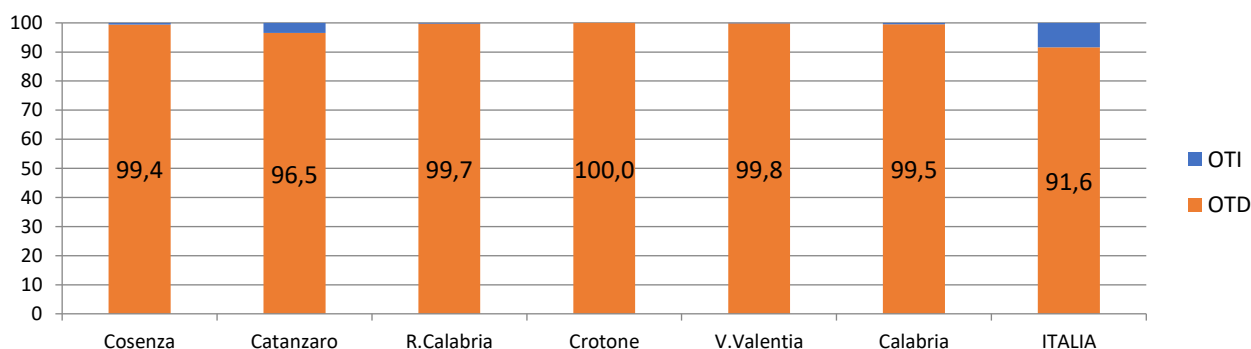
In dettaglio il numero delle giornate delle operaie agricole aventi un'età inferiore a 40 anni in Calabria è stato per la componente OTI di 7.092 unità; e di 1.338.407 per la componente OTD.

Le summenzionate variazioni sono state condizionate da una diminuzione generalizzata delle giornate delle operaie agricole aventi un'età inferiore a 40 anni in 5 delle 5 provincie, con una diminuzione registrata in 5 provincie per le OTD e in 3 provincie per le OTI. (Fig. 92).

In percentuale la diminuzione registrata per le giornate dal 2019 al 2020 è stata del 5,7% sul totale delle operaie agricole aventi un'età inferiore a 40 anni; del 5,7% per la componente OTD e dello 0,4% per la componente OTI.

A seguito delle succitate variazioni il peso delle giornate della componente OTD avente un'età inferiore a 40 anni a livello regionale è passato dal 99,50% del 2019 al 99,47% del 2020, con pesi registrati nelle varie provincie oscillanti dal 96,5% di Catanzaro al 100,0% di Crotona. Queste variazioni, in tutte le provincie eccetto che a Cosenza e R.Calabria hanno fatto aumentare il peso della componente OTD totale avente un'età inferiore a 40 anni a svantaggio della componente OTI totale avente un'età inferiore a 40 anni (Fig. 95).

Fig. 95 – Ripartizione percentuale delle giornate delle OTD e OTI con meno di 40 anni nelle varie zone – Femmine - Anno 2020



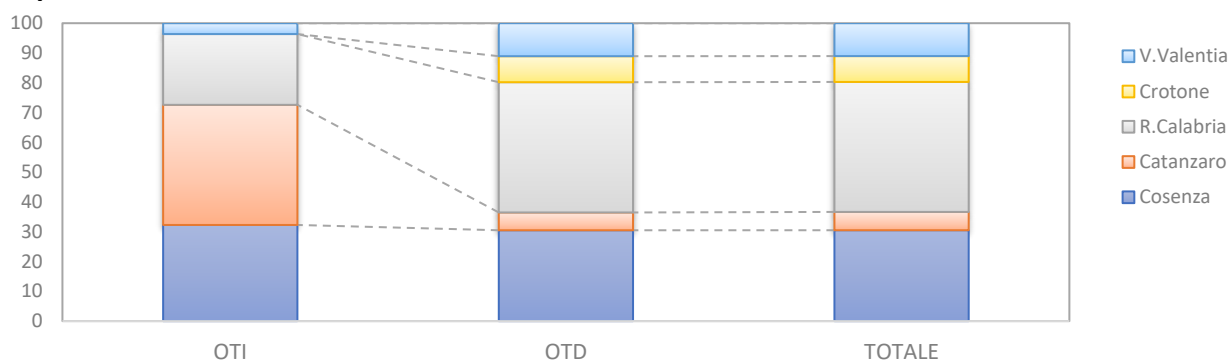
Fonte: elaborazioni su dati INPS.

Analizzando la distribuzione delle giornate delle operaie agricole a livello provinciale per le operaie con età inferiore a 40 anni, il peso della provincia di R.Calabria è aumentato per le giornate delle OTD agricole aventi un'età inferiore a 40 anni; il peso delle provincie di R.Calabria e Cosenza è aumentato per le giornate delle OTI agricole aventi un'età inferiore a 40 anni. A seguito delle sopraccennate variazioni la provincia di R.Calabria ha visto aumentare il peso delle giornate delle operaie agricole totali aventi un'età inferiore a 40 anni.

R.Calabria concentra il 43,7% delle giornate delle OTD agricole con età inferiore a 40 anni, e poi, in ordine di grandezza, Cosenza, V.Valentia, Crotona e Catanzaro. Per le giornate delle OTI agricole con età inferiore a 40 anni, invece, il 40,3% è impiegato a Catanzaro, e in successione Cosenza, R.Calabria, V.Valentia e Crotona. I pesi delle giornate delle operaie agricole totali con età inferiore a 40 anni hanno portato a concentrare il 43,6% a R.Calabria, e a seguire Cosenza, V.Valentia, Crotona e Catanzaro.

Il peso delle giornate delle operaie agricole con età inferiore a 40 anni rispetto al totale delle giornate delle operaie agricole è stato per le OTD agricole a livello regionale del 31,8% con pesi a livello provinciale dal 24,9% di Catanzaro al 36,2% di R.Calabria; per le OTI agricole a livello regionale del 15,1% con pesi a livello provinciale dallo 0,0% di Crotona al 37,2% di Cosenza e per le operaie agricole totali a livello regionale del 31,6% con pesi a livello provinciale dal 23,5% di Catanzaro al 36,2% di R.Calabria (Fig. 96).

Fig. 96 – Ripartizione percentuale delle giornate delle operaie con meno di 40 anni per provincia e tipo di contratto - 2020



Fonte: elaborazioni su dati INPS.

Se si analizza la sola componente operaie agricole notiamo che il peso delle giornate delle operaie agricole con età inferiore a 40 anni rispetto al totale delle operaie agricole è stato per le OTD agricole a livello regionale del 32,3% con pesi a livello provinciale dal 19,5% di Crotona al 38,1% di V.Valentia; per le OTI agricole a livello regionale del 12,1% con pesi a livello provinciale dal 5,5% di Catanzaro al 21,3% di Cosenza e per le operaie agricole totali a livello regionale del 31,9% con pesi a livello provinciale dal 19,3% di Crotona al 37,9% di V.Valentia.

9. GLI OPERAI AGRICOLI STRANIERI CON ETÀ INFERIORE A 40 ANNI

9.1 Numero OTD e OTI stranieri con età inferiore a 40 anni

Dal 2019 al 2020 il numero degli operai agricoli stranieri aventi un'età inferiore a 40 anni in Calabria è diminuito di 1.968 unità, condizionato da una diminuzione del numero della componente OTD e da una diminuzione del numero della componente OTI, assestandosi a 11.361 unità (Tab. 16)

In dettaglio il numero di operai agricoli stranieri aventi un'età inferiore a 40 anni in Calabria è stato per la componente OTI di 58 unità; e di 11.303 per la componente OTD.

Tab. 16 – Numero OTI e OTD agricoli stranieri con età inferiore a 40 anni - Anni 2019 e 2020

ripartiz.	Numero					
	2019			2020		
	OTI	OTD	TOTALE	OTI	OTD	TOTALE
Cosenza	12	5.834	5.846	19	4.791	4.810
Catanzaro	3	1.603	1.606	2	1.483	1.485
R.Calabria	38	3.864	3.902	25	3.015	3.040
Crotone	9	1.134	1.143	6	1.201	1.207
V.Valentia	5	827	832	6	813	819
Calabria	67	13.262	13.329	58	11.303	11.361
ITALIA	9.521	204.153	213.674	9.419	184.197	193.616

ripartiz.	Giornate					
	2019			2020		
	OTI	OTD	TOTALE	OTI	OTD	TOTALE
Cosenza	892	405.179	406.071	1.944	373.012	374.956
Catanzaro	719	108.142	108.861	196	108.446	108.642
R.Calabria	3.568	215.732	219.300	2.953	201.012	203.965
Crotone	1.231	81.628	82.859	895	87.738	88.633
V.Valentia	519	52.558	53.077	558	54.714	55.272
Calabria	6.929	863.239	870.168	6.546	824.922	831.468
ITALIA	2.150.158	15.303.069	17.453.227	2.034.721	14.641.284	16.676.005

Fonte: elaborazioni su dati INPS.

Le suddette variazioni sono state condizionate da una diminuzione generalizzata degli operai agricoli stranieri aventi un'età inferiore a 40 anni in 4 delle 5 provincie, con una diminuzione registrata in 4 provincie per gli OTD e in 3 provincie per gli OTI (Fig. 97).

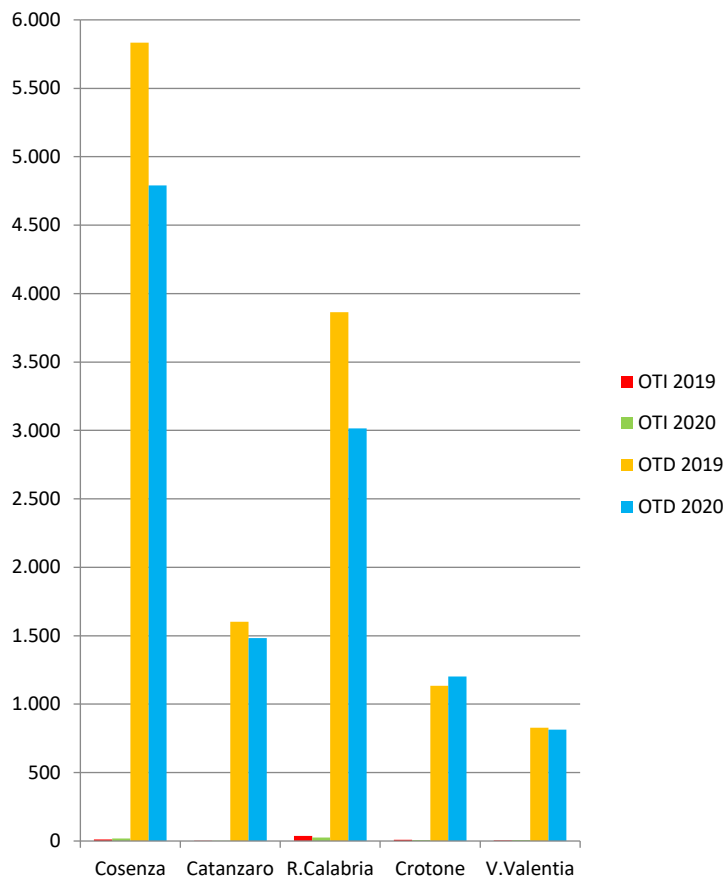
In percentuale la diminuzione registrata dal 2019 al 2020 è stata del 14,8% sul totale degli operai agricoli stranieri aventi un'età inferiore a 40 anni; del 14,8% per la componente OTD e del 13,4% per la componente OTI.

A seguito delle summenzionate variazioni il peso della componente OTD straniera avente un'età inferiore a 40 anni a livello regionale è passato dal 99,50% al 99,49%, con pesi registrati nelle varie provincie oscillanti dal 99,2% di R.Calabria al 99,9% di Catanzaro. Queste variazioni, in tutte le provincie eccetto che a Cosenza e V.Valentia hanno fatto aumentare il peso della componente OTD straniera avente un'età inferiore a 40 anni a svantaggio della componente OTI straniera avente un'età inferiore a 40 anni (Fig. 99).

Analizzando la distribuzione degli operai agricoli stranieri aventi un'età inferiore a 40 anni a livello provinciale, il peso delle provincie di R.Calabria e Cosenza è diminuito per gli OTD agricoli stranieri aventi un'età inferiore a 40 anni; il peso delle provincie di V.Valentia e Cosenza è aumentato per gli OTI agricoli stranieri aventi un'età inferiore a 40 anni. A seguito delle succitate variazioni le provincie

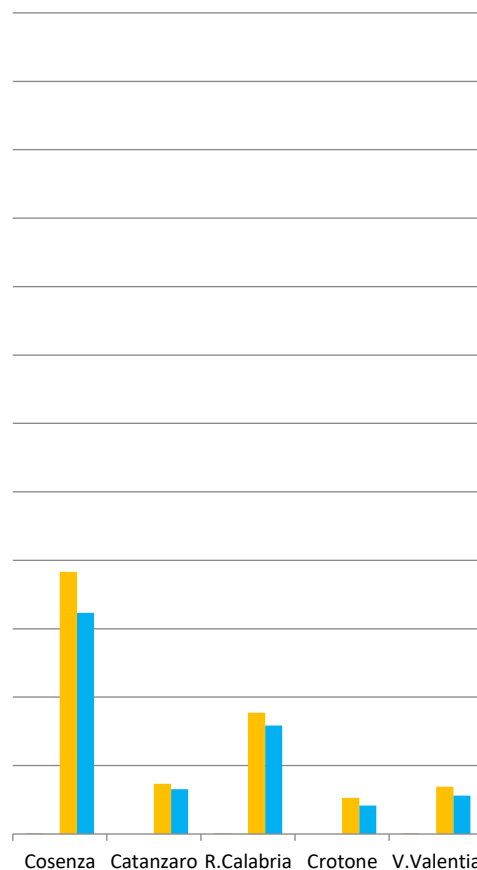
di R.Calabria e Cosenza hanno visto diminuire il peso degli operai agricoli totali stranieri aventi un'età inferiore a 40 anni.

Fig. 97 – Numero OTD e OTI stranieri con meno di 40 anni– Anni 2019 e 2020



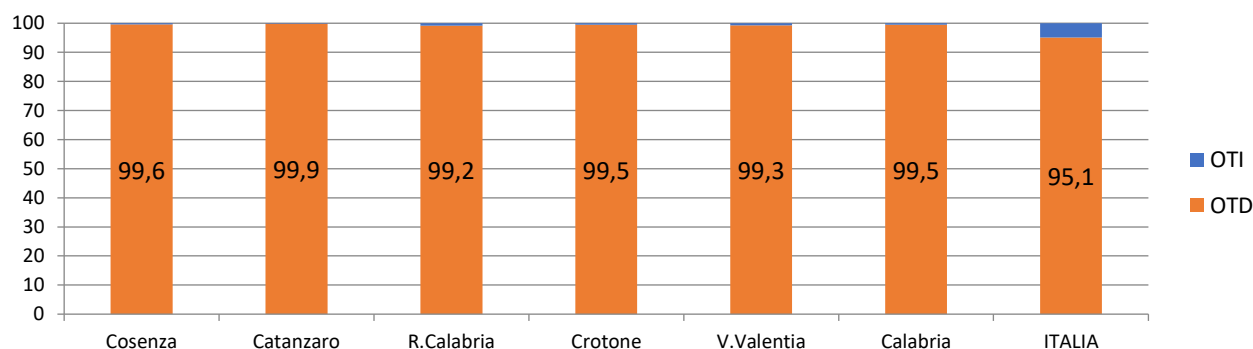
Fonte: elaborazioni su dati INPS.

Fig. 98 – Numero OTD e OTI stranieri con meno di 40 anni - Femmine – Anni 2019 e 2020



Fonte: elaborazioni su dati INPS.

Fig. 99 – Ripartizione percentuale degli OTD e OTI stranieri con meno di 40 anni nelle varie zone – Anno 2020

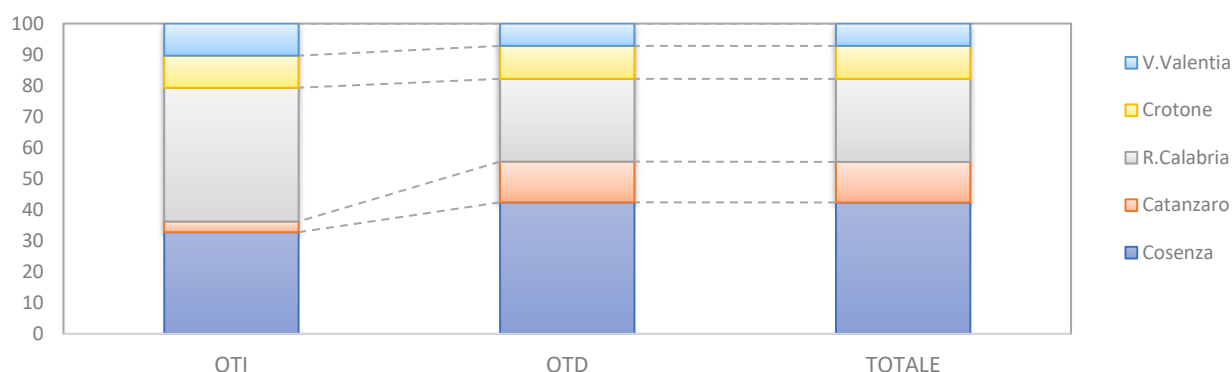


Fonte: elaborazioni su dati INPS.

Cosenza concentra il 42,4% degli OTD agricoli stranieri aventi un'età inferiore a 40 anni, e poi, in ordine di grandezza, R.Calabria, Catanzaro, Crotona e V.Valentia. Per gli OTI agricoli stranieri aventi un'età inferiore a 40 anni, invece, il 43,1% è impiegato a R.Calabria, e in successione Cosenza, Crotona, V.Valentia e Catanzaro. I pesi degli operai agricoli stranieri totali aventi un'età inferiore a

40 anni hanno portato a concentrare il 42,3% degli operai totali a Cosenza, e a seguire R.Calabria, Catanzaro, Crotona e V.Valentia (Fig. 100).

Fig. 100 – Ripartizione percentuale degli operai stranieri con meno di 40 anni per provincia e tipo di contratto - 2020



Fonte: elaborazioni su dati INPS.

Il peso degli operai agricoli stranieri aventi un'età inferiore a 40 anni rispetto al totale operai agricoli stranieri è stato per gli OTD agricoli stranieri a livello regionale del 54,5% con pesi a livello provinciale dal 51,1% di Cosenza al 63,0% di Crotona; per gli OTI agricoli stranieri a livello regionale del 28,0% con pesi a livello provinciale dal 2,4% di Catanzaro al 50,0% di R.Calabria e per gli operai agricoli totali stranieri a livello regionale del 42,3% con pesi a livello provinciale dal 51,0% di Cosenza al 62,8% di Crotona.

9.1.1 Le operaie agricole straniere con età inferiore a 40 anni

Dal 2019 al 2020 il numero delle operaie agricole straniere aventi un'età inferiore a 40 anni in Calabria è diminuito di 553 unità, condizionato da una diminuzione del numero della componente OTD e da una diminuzione del numero della componente OTI, assestandosi a 3.230 unità (Tab. 17).

Tab. 17 – Numero OTI e OTD agricoli stranieri con età inferiore a 40 anni - Femmine - Anni 2019 e 2020

ripartiz.	Numero					
	2019			2020		
	OTI	OTD	TOTALE	OTI	OTD	TOTALE
Cosenza	3	1.915	1.918	2	1.617	1.619
Catanzaro	0	366	366	0	328	328
R.Calabria	2	887	889	2	792	794
Crotona	0	263	263	0	208	208
V.Valentia	1	346	347	0	281	281
Calabria	6	3.777	3.783	4	3.226	3.230
ITALIA	1.060	45.253	46.313	968	39.169	40.137
ripartiz.	Giornate					
	2019			2020		
	OTI	OTD	TOTALE	OTI	OTD	TOTALE
Cosenza	27	148.177	148.204	141	130.174	130.315
Catanzaro	0	29.282	29.282	0	27.261	27.261
R.Calabria	97	62.833	62.930	206	61.080	61.286
Crotona	0	22.482	22.482	0	18.697	18.697
V.Valentia	5	24.979	24.984	0	21.250	21.250
Calabria	129	287.753	287.882	347	258.462	258.809
ITALIA	206.473	3.412.943	3.619.416	186.643	3.064.383	3.251.026

Fonte: elaborazioni su dati INPS.

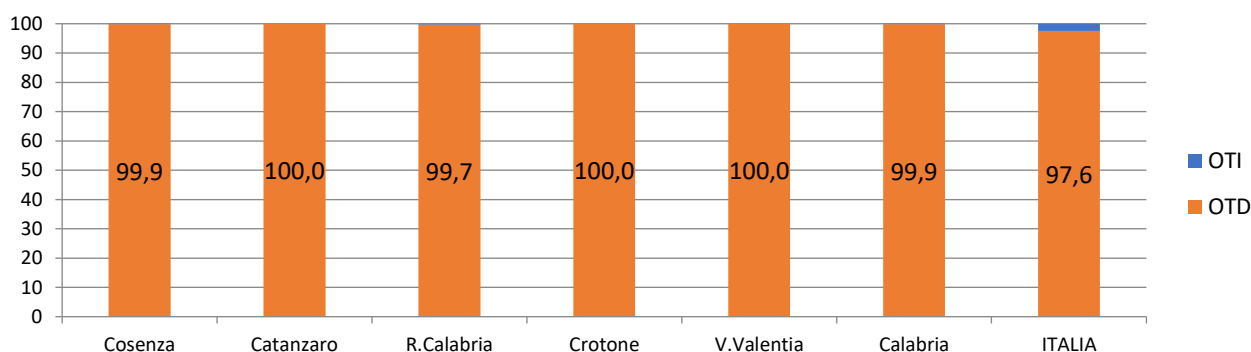
In dettaglio il numero di operaie agricole straniere aventi un'età inferiore a 40 anni in Calabria è stato per la componente OTI di 4 unità; e di 3.226 per la componente OTD.

Le sopraccennate variazioni sono state condizionate da una diminuzione generalizzata delle operaie agricole straniere aventi un'età inferiore a 40 anni in 5 delle 5 provincie, con una diminuzione registrata in 5 provincie per le OTD e in 2 provincie per le OTI (Fig. 98).

In percentuale la diminuzione registrata dal 2019 al 2020 è stata del 14,6% sul totale delle operaie agricole straniere aventi un'età inferiore a 40 anni; del 14,6% per la componente OTD e del 33,3% per la componente OTI.

A seguito delle suddette variazioni il peso della componente OTD straniera avente un'età inferiore a 40 anni a livello regionale è passato dal 99,8% al 99,9%, con pesi registrati nelle varie provincie oscillanti dal 99,7% di R.Calabria al 100,0% di Catanzaro. Queste variazioni, in tutte le provincie eccetto che a R.Calabria hanno fatto aumentare il peso della componente OTD straniera avente un'età inferiore a 40 anni a svantaggio della componente OTI straniera avente un'età inferiore a 40 anni (Fig. 101).

Fig. 101 – Ripartizione percentuale delle OTD e OTI straniere con meno di 40 anni nelle varie zone – Femmine - Anno 2020



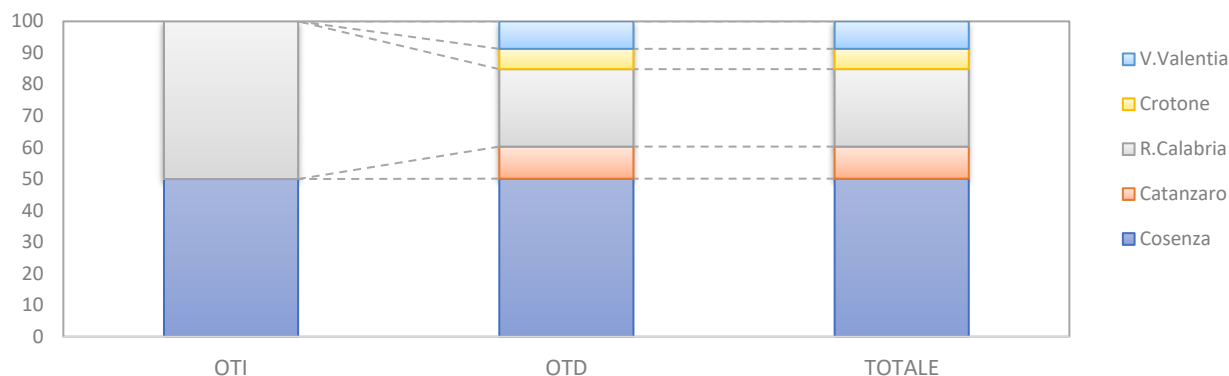
Fonte: elaborazioni su dati INPS.

Analizzando la distribuzione delle operaie agricole straniere aventi un'età inferiore a 40 anni a livello provinciale, il peso delle provincie di Catanzaro e R.Calabria è aumentato per le OTD agricole straniere aventi un'età inferiore a 40 anni; il peso della provincia di V.Valentia è diminuito per le OTI agricole straniere aventi un'età inferiore a 40 anni. A seguito delle summenzionate variazioni le provincie di Catanzaro e R.Calabria hanno visto aumentare il peso delle operaie agricole totali straniere aventi un'età inferiore a 40 anni.

Cosenza concentra il 50,1% delle OTD agricole straniere aventi un'età inferiore a 40 anni, e poi, in ordine di grandezza, R.Calabria, Catanzaro, V.Valentia e Crotona. Per le OTI agricole straniere aventi un'età inferiore a 40 anni, invece, il 50,0% è impiegato a Cosenza, e in successione R.Calabria, Catanzaro, Crotona e V.Valentia. I pesi delle operaie agricole straniere totali aventi un'età inferiore a 40 anni hanno portato a concentrare il 50,1% delle operaie agricole totali a Cosenza, e a seguire R.Calabria, Catanzaro, V.Valentia e Crotona (Fig. 102).

Il peso delle operaie agricole straniere aventi un'età inferiore a 40 anni rispetto al totale delle operaie agricole straniere è stato per le OTD agricole straniere a livello regionale del 43,0% con pesi a livello provinciale dal 41,2% di Cosenza al 46,8% di V.Valentia; per le OTI agricole straniere a livello regionale del 23,5% con pesi a livello provinciale dallo 0,0% di V.Valentia al 40,0% di R.Calabria e per le operaie agricole totali straniere a livello regionale del 42,9% con pesi a livello provinciale dal 41,2% di Cosenza al 46,7% di V.Valentia.

Fig. 102 – Ripartizione percentuale delle operaie straniere con meno di 40 anni per provincia e tipo di contratto - 2020



Fonte: elaborazioni su dati INPS.

Se si analizza la sola componente femminile notiamo che il peso delle operaie agricole straniere con età inferiore a 40 anni rispetto al totale delle operaie agricole con età inferiore a 40 anni è stato per le OTD agricole straniere a livello regionale del 19,4% con pesi a livello provinciale dall'11,4% di R. Calabria al 31,5% di Catanzaro; per le OTI agricole straniere a livello regionale dell'8,5% con pesi a livello provinciale dallo 0,0% di V. Valentia al 15,4% di R. Calabria e per le operaie agricole totali straniere a livello regionale del 19,4% con pesi a livello provinciale dal 11,4% di R. Calabria al 31,0% di Catanzaro.

9.2 Numero giornate degli OTD e OTI stranieri con età inferiore a 40 anni

Dal 2019 al 2020 il numero delle giornate degli operai agricoli stranieri aventi un'età inferiore a 40 anni in Calabria è diminuito di 38.700 unità, condizionato da una diminuzione del numero delle giornate della componente OTD e da una diminuzione del numero delle giornate della componente OTI, assestandosi a 831.468 giornate (Tab. 16).

In dettaglio il numero delle giornate degli operai agricoli stranieri aventi un'età inferiore a 40 anni in Calabria è stato per la componente OTI di 6.546 unità; e di 824.922 per la componente OTD.

Le succitate variazioni sono state condizionate da una diminuzione generalizzata delle giornate degli operai agricoli stranieri aventi un'età inferiore a 40 anni in 3 delle 5 provincie, con una diminuzione registrata in 2 provincie per gli OTD e in 3 provincie per gli OTI. (Fig. 103).

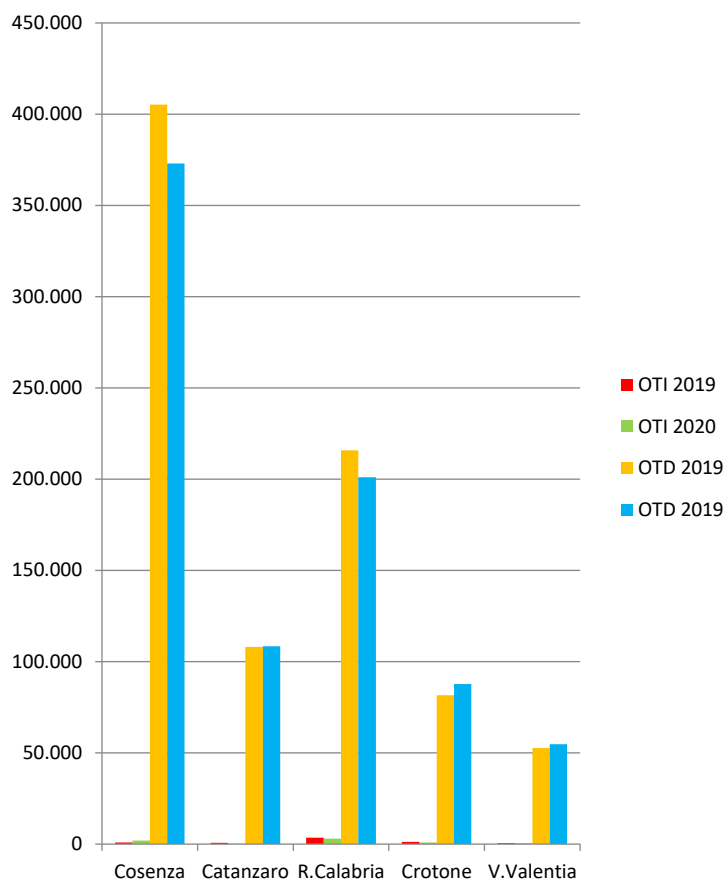
In percentuale la diminuzione registrata dal 2019 al 2020 è stata del 4,4% sul totale delle giornate degli operai agricoli stranieri aventi un'età inferiore a 40 anni; del 4,4% per la componente OTD e del 5,5% per la componente OTI.

A seguito delle sopraccennate variazioni il peso delle giornate della componente OTD straniera avente un'età inferiore a 40 anni sul totale delle giornate effettuate dagli stranieri con meno di 40 anni a livello regionale è passato dal 99,20% del 2019 al 99,21% del 2020, con pesi registrati nelle varie provincie oscillanti dal 98,6% di R. Calabria al 99,8% di Catanzaro. Queste variazioni, in tutte le provincie eccetto che a Cosenza e V. Valentia hanno fatto aumentare il peso della componente OTD straniera avente un'età inferiore a 40 anni a svantaggio della componente OTI straniera avente un'età inferiore a 40 anni (Fig. 105).

Analizzando la distribuzione delle giornate degli operai agricoli stranieri a livello provinciale per gli operai con età inferiore a 40 anni, il peso delle provincie di Cosenza e R. Calabria è diminuito per le giornate degli OTD agricoli stranieri aventi un'età inferiore a 40 anni; il peso delle provincie di

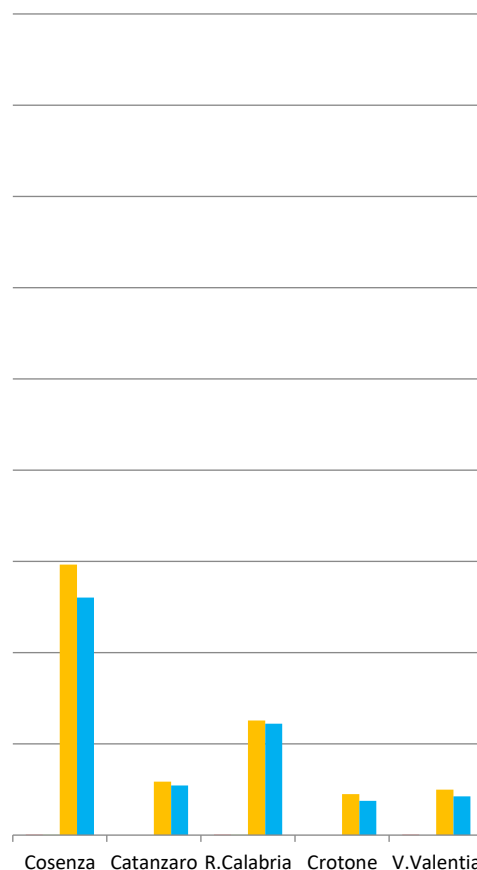
V.Valentia e Cosenza è aumentato per le giornate degli OTI agricoli stranieri aventi un'età inferiore a 40 anni. A seguito delle suddette variazioni le provincie di Cosenza e R.Calabria hanno visto diminuire il peso delle giornate degli operai agricoli totali straniere aventi un'età inferiore a 40 anni.

Fig. 103 – Numero giornate OTD e OTI stranieri con meno di 40 anni– Anni 2019 e 2020



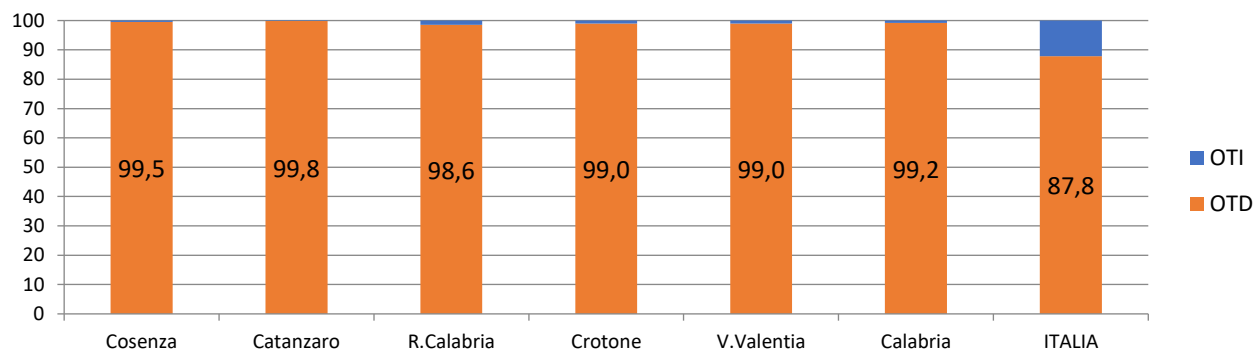
Fonte: elaborazioni su dati INPS.

Fig. 104 – Numero giornate OTD e OTI stranieri con meno di 40 anni - Femmine – Anni 2019 e 2020



Fonte: elaborazioni su dati INPS.

Fig. 105 – Ripartizione percentuale delle giornate degli OTD e OTI stranieri con meno di 40 anni nelle varie zone – Anno 2020

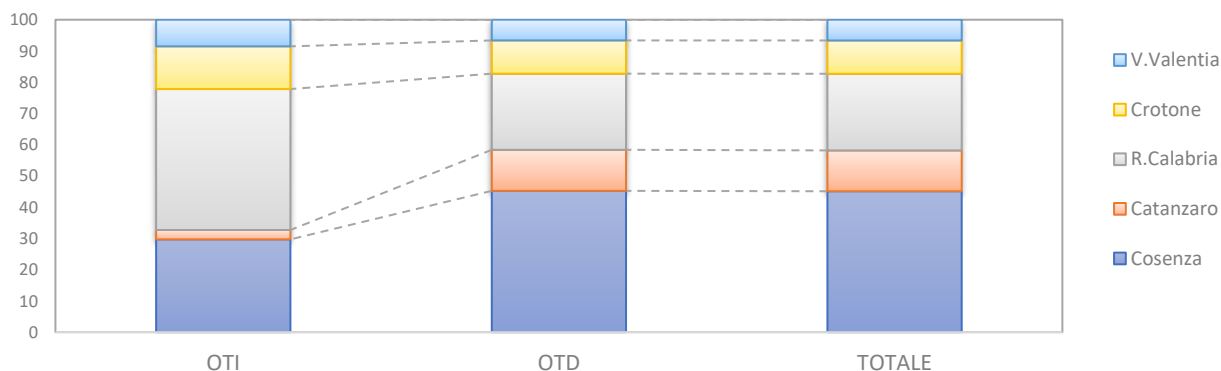


Fonte: elaborazioni su dati INPS.

Cosenza concentra il 45,2% delle giornate degli OTD agricoli stranieri con età inferiore a 40 anni, e poi, in ordine di grandezza, R.Calabria, Catanzaro, Crotona e V.Valentia. Per le giornate degli OTI

agricoli stranieri con età inferiore a 40 anni, invece, il 45,1% è impiegato a R.Calabria, e in successione Cosenza, Crotona, V.Valentia e Catanzaro. I pesi delle giornate degli operai agricoli stranieri totali con età inferiore a 40 anni hanno portato a concentrare il 45,1% a Cosenza, e a seguire R.Calabria, Catanzaro, Crotona e V.Valentia (Fig. 106).

Fig. 106 – Ripartizione percentuale delle giornate degli operai stranieri con meno di 40 anni per provincia e tipo di contratto - 2020



Fonte: elaborazioni su dati INPS.

Il peso delle giornate degli operai agricoli stranieri con età inferiore a 40 anni rispetto al totale delle giornate degli operai agricoli stranieri è stato per gli OTD agricoli stranieri a livello regionale del 50,2% con pesi a livello provinciale dal 47,6% di Cosenza al 57,8% di Crotona; per gli OTI agricoli stranieri a livello regionale del 18,8% con pesi a livello provinciale dall'1,2% di Catanzaro al 44,7% di R.Calabria e per gli operai agricoli totali stranieri a livello regionale del 49,6% con pesi a livello provinciale dal 47,5% di Cosenza al 57,5% di Crotona.

9.2.1 Le giornate delle operaie agricole straniere con età inferiore a 40 anni

Dal 2019 al 2020 il numero delle giornate delle operaie agricole straniere aventi un'età inferiore a 40 anni in Calabria è diminuito di 29.073 unità, condizionato da una diminuzione del numero delle giornate della componente OTD e da un aumento del numero delle giornate della componente OTI, assestandosi a 258.809 giornate (Tab. 17).

In dettaglio il numero delle giornate delle operaie agricole straniere aventi un'età inferiore a 40 anni in Calabria è stato per la componente OTI di 347 unità; e di 258.462 per la componente OTD.

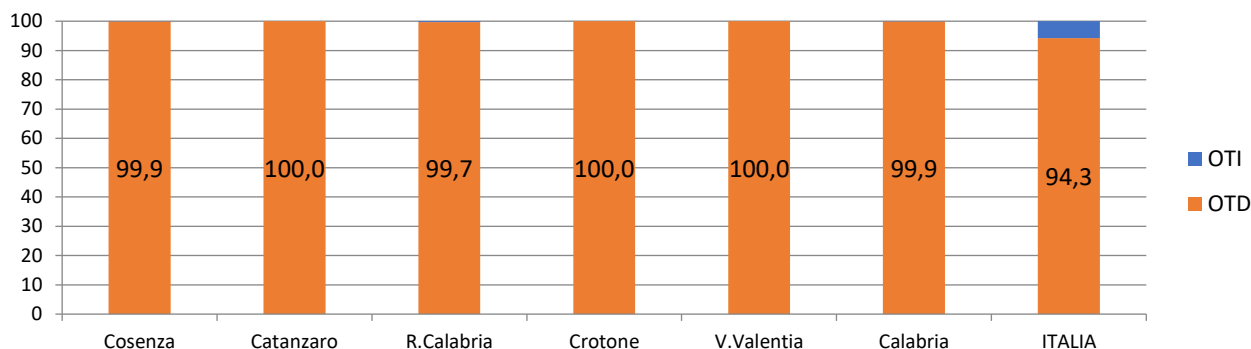
Le summenzionate variazioni sono state condizionate da una diminuzione generalizzata delle giornate delle operaie agricole straniere aventi un'età inferiore a 40 anni in 5 delle 5 provincie, con una diminuzione registrata in 5 provincie per le OTD e in 1 provincia per le OTI (Fig. 104).

In percentuale la diminuzione registrata per le giornate dal 2019 al 2020 è stata del 10,1% sul totale delle operaie agricole straniere aventi un'età inferiore a 40 anni; del 10,2% per la componente OTD mentre per le OTI si è registrato un aumento del 169,0%.

A seguito delle succitate variazioni il peso delle giornate della componente OTD straniera avente un'età inferiore a 40 anni a livello regionale è passato dal 100,0% del 2019 al 99,9% del 2020, con pesi registrati nelle varie provincie oscillanti dal 99,7% di R.Calabria al 100,0% di Catanzaro. Queste variazioni, in tutte le provincie eccetto che a V.Valentia hanno fatto diminuire il peso della componente OTD straniera avente un'età inferiore a 40 anni a vantaggio della componente OTI straniera avente un'età inferiore a 40 anni (Fig. 107).

Analizzando la distribuzione delle giornate delle operaie agricole straniere a livello provinciale per le operaie con età inferiore a 40 anni, il peso delle provincie di Catanzaro e R.Calabria è aumentato per le giornate delle OTD agricole straniere aventi un'età inferiore a 40 anni; il peso delle provincie di R.Calabria e V.Valentia è diminuito per le giornate delle OTI agricole straniere aventi un'età inferiore a 40 anni. A seguito delle sopraccennate variazioni le provincie di Catanzaro e R.Calabria hanno visto aumentare il peso delle giornate delle operaie agricole totali straniere aventi un'età inferiore a 40 anni.

Fig. 107 – Ripartizione percentuale delle giornate delle OTD e OTI straniere con meno di 40 anni nelle varie zone – Femmine - Anno 2020

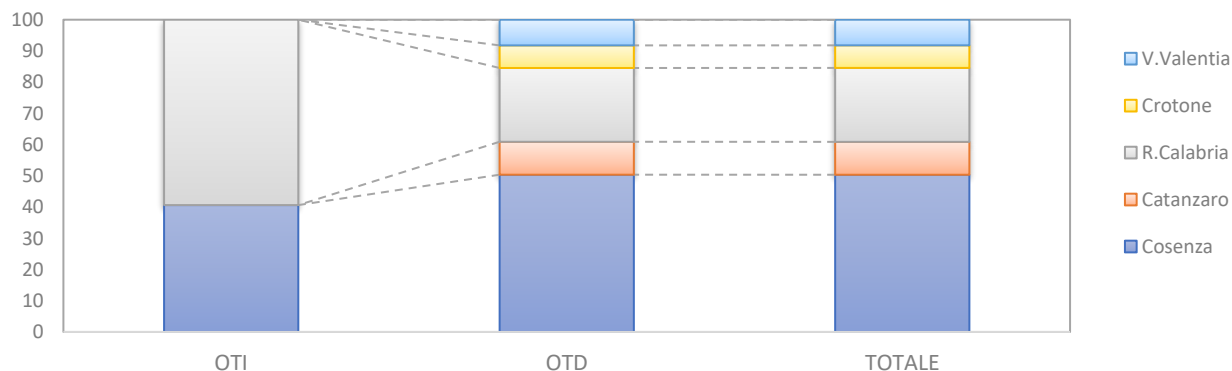


Fonte: elaborazioni su dati INPS.

Cosenza concentra il 50,4% delle giornate delle OTD agricole straniere con età inferiore a 40 anni, e poi, in ordine di grandezza, R.Calabria, Catanzaro, V.Valentia e Crotona. Per le giornate delle OTI agricole straniere con età inferiore a 40 anni, invece, il 59,4% è impiegato a R.Calabria, e in successione Cosenza, Catanzaro, Crotona e V.Valentia. I pesi delle giornate delle operaie agricole straniere totali con età inferiore a 40 anni hanno portato a concentrare il 50,4% a Cosenza, e a seguire R.Calabria, Catanzaro, V.Valentia e Crotona.

Il peso delle giornate delle operaie agricole straniere con età inferiore a 40 anni rispetto al totale delle giornate delle operaie agricole straniere è stato per le OTD agricole straniere con età inferiore a 40 anni a livello regionale del 40,6% con pesi a livello provinciale dal 38,7% di Cosenza al 43,3% di Crotona; per le OTI agricole straniere con età inferiore a 40 anni a livello regionale del 12,9% con pesi a livello provinciale dallo 0,0% di V.Valentia al 29,7% di Cosenza e per le operaie agricole totali straniere con età inferiore a 40 anni a livello regionale del 40,4% con pesi a livello provinciale dal 38,7% di Cosenza al 43,1% di Crotona (Fig. 108).

Fig. 108 – Ripartizione percentuale delle giornate delle operaie straniere con meno di 40 anni per provincia e tipo di contratto - 2020



Fonte: elaborazioni su dati INPS.

Se si analizza la sola componente femminile notiamo che il peso delle giornate delle operaie agricole straniere con età inferiore a 40 anni rispetto al totale delle giornate delle operaie con età inferiore a 40 anni è stato per le OTD agricole straniere a livello regionale del 19,3% con pesi a livello provinciale dal 10,4% di R.Calabria al 34,1% di Catanzaro; per le OTI agricole straniere a livello regionale del 4,9% con pesi a livello provinciale dallo 0,0% di V.Valentia al 12,2% di R.Calabria e per le operaie agricole totali straniere a livello regionale del 19,2% con pesi a livello provinciale dal 10,4% di R.Calabria al 32,9% di Catanzaro.

10. GLI OPERAI AGRICOLI COMUNITARI CON ETÀ INFERIORE A 40 ANNI

10.1 Numero OTD e OTI comunitari con età inferiore a 40 anni

Dal 2019 al 2020 il numero degli operai agricoli comunitari aventi un'età inferiore a 40 anni in Calabria è diminuito di 863 unità, condizionato da una diminuzione del numero della componente OTD e da una diminuzione del numero della componente OTI, assestandosi a 4.978 unità (Tab. 18).

In dettaglio il numero di operai agricoli comunitari aventi un'età inferiore a 40 anni in Calabria è stato per la componente OTI di 7 unità; e di 4.971 per la componente OTD.

Tab. 18 – Numero OTI e OTD agricoli comunitari con età inferiore a 40 anni - Anni 2019 e 2020

ripartiz.	Numero					
	2019			2020		
	OTI	OTD	TOTALE	OTI	OTD	TOTALE
Cosenza	2	3.071	3.073	4	2.669	2.673
Catanzaro	3	495	498	2	417	419
R.Calabria	0	1.240	1.240	0	1.049	1.049
Crotone	1	496	497	0	405	405
V.Valentia	1	532	533	1	431	432
Calabria	7	5.834	5.841	7	4.971	4.978
ITALIA	2.226	68.954	71.180	2.047	51.033	53.080

ripartiz.	Giornate					
	2019			2020		
	OTI	OTD	TOTALE	OTI	OTD	TOTALE
Cosenza	4	238.287	238.291	364	217.244	217.608
Catanzaro	719	37.760	38.479	196	33.706	33.902
R.Calabria	0	80.881	80.881	0	74.338	74.338
Crotone	310	41.011	41.321	0	35.455	35.455
V.Valentia	315	36.522	36.837	78	33.154	33.232
Calabria	1.348	434.461	435.809	638	393.897	394.535
ITALIA	530.566	4.701.276	5.231.842	463.897	3.913.478	4.377.375

Fonte: elaborazioni su dati INPS.

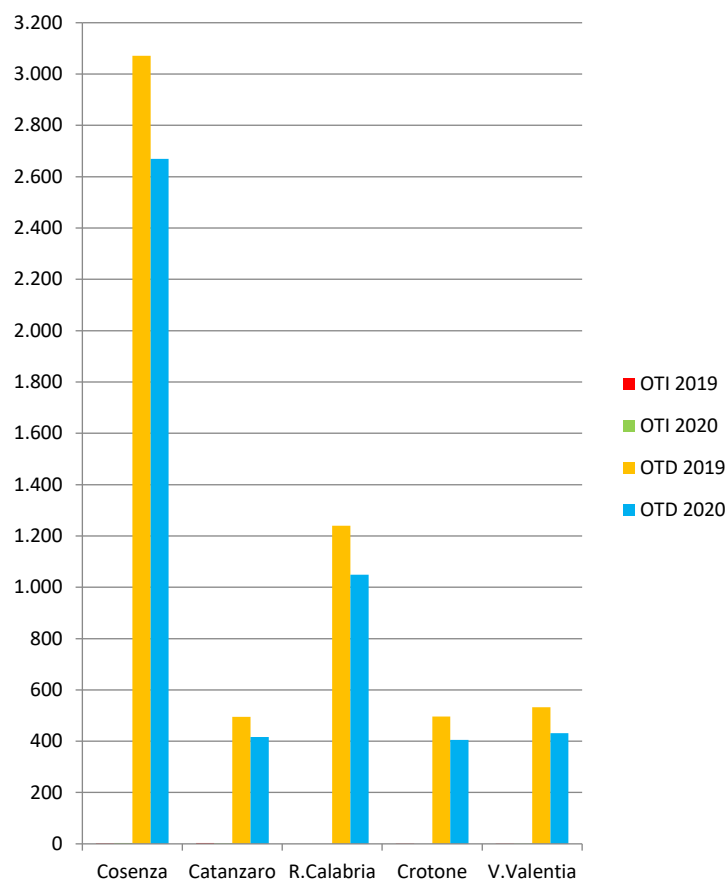
Le suddette variazioni sono state condizionate da una diminuzione generalizzata degli operai agricoli in 5 delle 5 provincie, con una diminuzione registrata in 5 provincie per gli OTD e in 2 provincie per gli OTI (Fig. 109).

In percentuale la diminuzione registrata dal 2019 al 2020 è stata del 14,8% sul totale degli operai agricoli; del 14,8% per la componente OTD e dello 0,0% per la componente OTI.

A seguito delle summenzionate variazioni il peso della componente OTD comunitaria avente un'età inferiore a 40 anni a livello regionale è passato dal 99,88% al 99,86%, con pesi registrati nelle varie provincie oscillanti dal 99,5% di Catanzaro al 100,0% di R.Calabria. Queste variazioni, in tutte le provincie eccetto che a Crotone e Catanzaro hanno fatto diminuire il peso della componente OTD comunitaria avente un'età inferiore a 40 anni a vantaggio della componente OTI comunitaria avente un'età inferiore a 40 anni (Fig. 111).

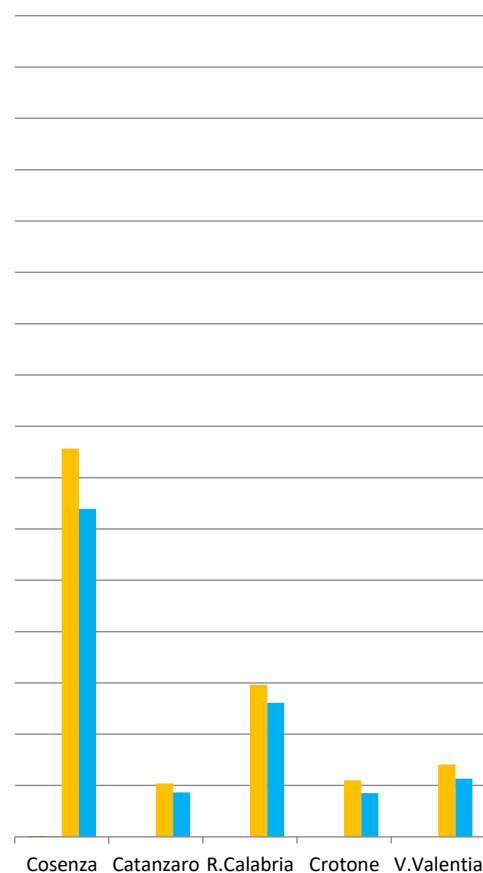
Analizzando la distribuzione degli operai agricoli comunitari aventi un'età inferiore a 40 anni a livello provinciale, il peso della provincia di Cosenza è aumentato per gli OTD agricoli comunitari aventi un'età inferiore a 40 anni; il peso delle provincie di Crotone e Catanzaro è diminuito per gli OTI agricoli comunitari aventi un'età inferiore a 40 anni. A seguito delle succitate variazioni la provincia di Cosenza ha visto aumentare il peso degli operai agricoli totali comunitari aventi un'età inferiore a 40 anni.

Fig. 109 – Numero OTD e OTI comunitari con meno di 40 anni– Anni 2019 e 2020



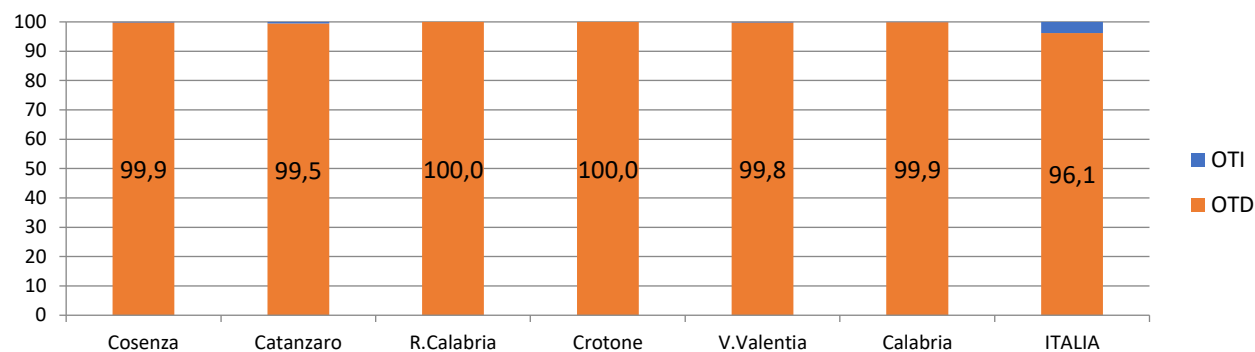
Fonte: elaborazioni su dati INPS.

Fig. 110 – Numero OTD e OTI comunitari con meno di 40 anni - Femmine – Anni 2019 e 2020



Fonte: elaborazioni su dati INPS.

Fig. 111 – Ripartizione percentuale degli OTD e OTI comunitari con meno di 40 anni nelle varie zone – Anno 2020

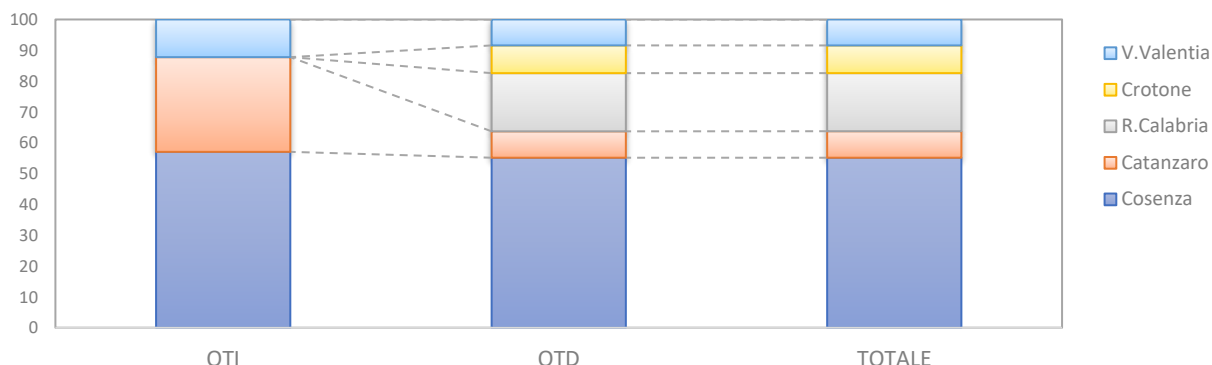


Fonte: elaborazioni su dati INPS.

Cosenza concentra il 53,7% degli OTD agricoli comunitari aventi un'età inferiore a 40 anni, e poi, in ordine di grandezza, R. Calabria, V. Valeria, Catanzaro e Crotona. Per gli OTI agricoli comunitari aventi un'età inferiore a 40 anni, invece, il 57,1% è impiegato a Cosenza, e in successione Catanzaro, V. Valeria, R. Calabria e Crotona. I pesi degli operai agricoli comunitari totali aventi un'età inferiore

a 40 anni hanno portato a concentrare il 53,7% degli operai totali a Cosenza, e a seguire R.Calabria, V.Valentia, Catanzaro e Crotona (Fig. 112).

Fig. 112 – Ripartizione percentuale degli operai comunitari con meno di 40 anni per provincia e tipo di contratto - 2020



Fonte: elaborazioni su dati INPS.

Il peso degli operai agricoli comunitari aventi un'età inferiore a 40 anni rispetto al totale degli operai agricoli comunitari è stato per gli OTD agricoli comunitari a livello regionale del 46,6% con pesi a livello provinciale dal 45,4% di Cosenza al 50,2% di V.Valentia; per gli OTI agricoli comunitari a livello regionale del 14,0% con pesi a livello provinciale dallo 0,0% di Crotona al 40,0% di Cosenza e per gli operai agricoli totali comunitari a livello regionale del 46,5% con pesi a livello provinciale dal 45,4% di Cosenza al 50,2% di V.Valentia.

10.1.1 Le operaie agricole comunitarie con età inferiore a 40 anni

Dal 2019 al 2020 il numero delle operaie agricole comunitarie aventi un'età inferiore a 40 anni in Calabria è diminuito di 443 unità, condizionato da una diminuzione del numero della componente OTD e da una diminuzione del numero della componente OTI, assestandosi a 2.374 unità (Tab. 19)

Tab. 19 – Numero OTI e OTD agricole comunitarie con età inferiore a 40 anni - Femmine - Anni 2019 e 2020

ripartiz.	Numero					
	2019			2020		
	OTI	OTD	TOTALE	OTI	OTD	TOTALE
Cosenza	1	1.513	1.514	1	1.279	1.280
Catanzaro	0	208	208	0	173	173
R.Calabria	0	592	592	0	523	523
Crotona	0	221	221	0	171	171
V.Valentia	0	282	282	0	227	227
Calabria	1	2.816	2.817	1	2.373	2.374
ITALIA	514	25.033	25.547	452	19.484	19.936
ripartiz.	Giornate					
	2019			2020		
	OTI	OTD	TOTALE	OTI	OTD	TOTALE
Cosenza	1	119.786	119.787	23	106.293	106.316
Catanzaro	0	16.917	16.917	0	14.508	14.508
R.Calabria	0	41.339	41.339	0	39.953	39.953
Crotona	0	19.272	19.272	0	15.809	15.809
V.Valentia	0	20.052	20.052	0	17.424	17.424
Calabria	1	217.366	217.367	23	193.987	194.010
ITALIA	103.885	1.807.600	1.911.485	89.179	1.525.946	1.615.125

Fonte: elaborazioni su dati INPS.

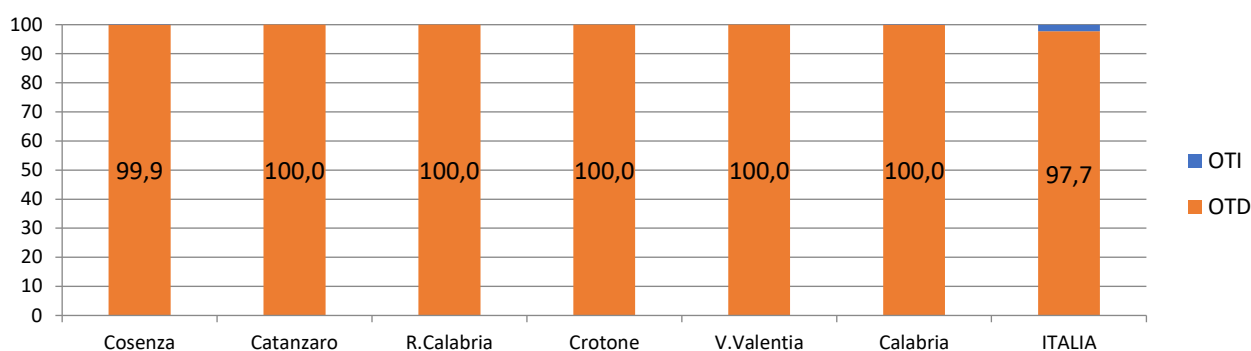
In dettaglio il numero di operaie agricole comunitarie aventi un'età inferiore a 40 anni in Calabria è stato per la componente OTI di 1 unità; e di 2.373 per la componente OTD.

Le sopraccennate variazioni sono state condizionate da una diminuzione generalizzata delle operaie agricole comunitarie aventi un'età inferiore a 40 anni in 5 delle 5 provincie, con una diminuzione registrata in 5 provincie per le OTD e in 0 provincie per le OTI (Fig. 110).

In percentuale la diminuzione registrata dal 2019 al 2020 è stata del 15,7% sul totale delle operaie agricole comunitarie aventi un'età inferiore a 40 anni; del 15,7% per la componente OTD e dello 0,0% per la componente OTI.

A seguito delle suddette variazioni il peso della componente OTD comunitaria avente un'età inferiore a 40 anni a livello regionale è passato dal 100,0% al 100,0%, con pesi registrati nelle varie provincie oscillanti dal 99,9% di Cosenza al 100,0% di Catanzaro. Queste variazioni, in tutte le provincie hanno fatto diminuire il peso della componente OTD comunitaria avente un'età inferiore a 40 anni a vantaggio della componente OTI comunitaria avente un'età inferiore a 40 anni (Fig. 113).

Fig. 113 – Ripartizione percentuale delle OTD e OTI comunitarie con meno di 40 anni nelle varie zone – Femmine - Anno 2020



Fonte: elaborazioni su dati INPS.

Analizzando la distribuzione delle operaie agricole comunitarie aventi un'età inferiore a 40 anni a livello provinciale, il peso delle provincie di Cosenza e R. Calabria è aumentato per le OTD agricole comunitarie aventi un'età inferiore a 40 anni. A seguito della summenzionata variazione le provincie di Cosenza e R. Calabria hanno visto aumentare il peso delle operaie agricole totali comunitarie aventi un'età inferiore a 40 anni.

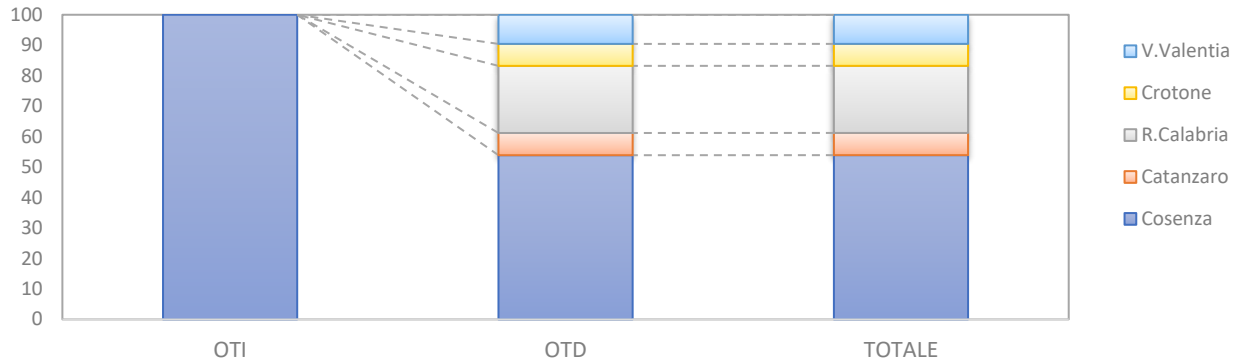
Cosenza concentra il 53,9% delle OTD agricole comunitarie aventi un'età inferiore a 40 anni, e poi, in ordine di grandezza, R. Calabria, V. Valenzia, Catanzaro e Crotona. Per le OTI agricole comunitarie aventi un'età inferiore a 40 anni, invece, il 100,0% è impiegato a Cosenza, e in successione Catanzaro, R. Calabria, Crotona e V. Valenzia. I pesi delle operaie agricole comunitarie totali aventi un'età inferiore a 40 anni hanno portato a concentrare il 53,9% delle operaie agricole totali a Cosenza, e a seguire R. Calabria, V. Valenzia, Catanzaro e Crotona (Fig. 114).

Il peso delle operaie agricole comunitarie aventi un'età inferiore a 40 anni rispetto al totale delle operaie agricole comunitarie è stato per le OTD agricole comunitarie a livello regionale del 43,5% con pesi a livello provinciale dal 41,7% di Cosenza al 48,8% di V. Valenzia; per le OTI agricole comunitarie a livello regionale del 16,7% con pesi a livello provinciale dallo 0,0% di V. Valenzia al 100,0% di Cosenza e per le operaie agricole totali comunitarie a livello regionale del 43,5% con pesi a livello provinciale dal 41,7% di Cosenza al 48,8% di V. Valenzia.

Se si analizza la sola componente femminile notiamo che il peso delle operaie agricole comunitarie con età inferiore a 40 anni rispetto al totale delle operaie agricole straniere con età inferiore a 40

anni è stato per le OTD agricole comunitarie a livello regionale del 73,6% con pesi a livello provinciale dal 52,7% di Catanzaro all'82,2% di Crotona; per le OTI agricole comunitarie a livello regionale del 25,0% con pesi a livello provinciale dallo 0,0% di V.Valentia al 50,0% di Cosenza e per le operaie agricole totali comunitarie a livello regionale del 73,5% con pesi a livello provinciale dal 52,7% di Catanzaro all'82,2% di Crotona.

Fig. 114 – Ripartizione percentuale delle operaie comunitarie con meno di 40 anni per provincia e tipo di contratto - 2020



Fonte: elaborazioni su dati INPS.

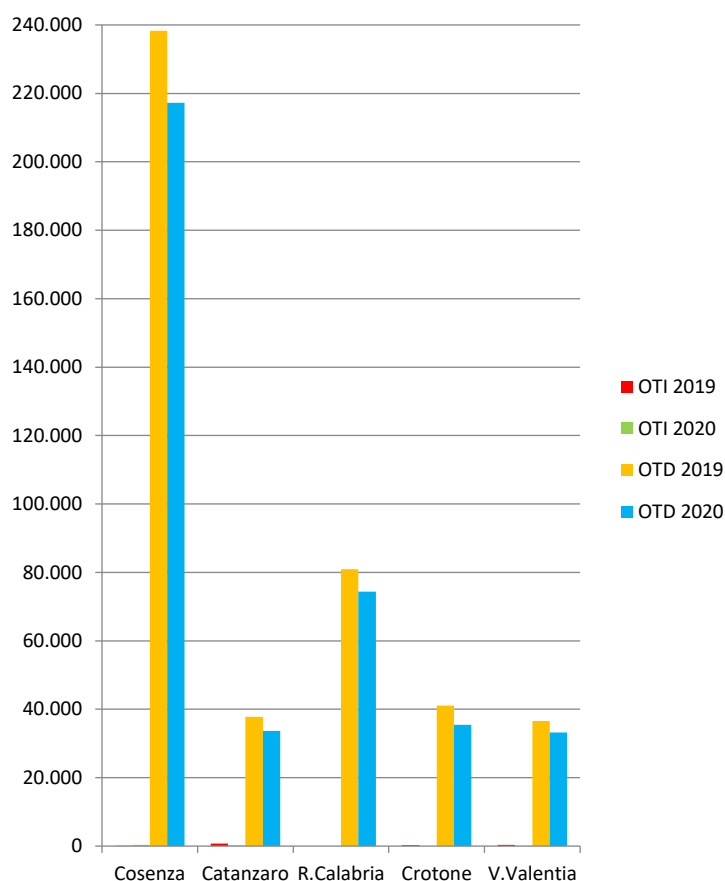
10.2 Numero giornate OTD e OTI comunitari con età inferiore a 40 anni

Dal 2019 al 2020 il numero delle giornate degli operai agricoli comunitari aventi un'età inferiore a 40 anni in Calabria è diminuito di 41.274 unità, condizionato da una diminuzione del numero delle giornate della componente OTD e da una diminuzione del numero delle giornate della componente OTI, assestandosi a 394.535 giornate (Tab. 18).

In dettaglio il numero delle giornate degli operai agricoli aventi un'età inferiore a 40 anni in Calabria è stato per la componente OTI di 638 unità; e di 393.897 per la componente OTD.

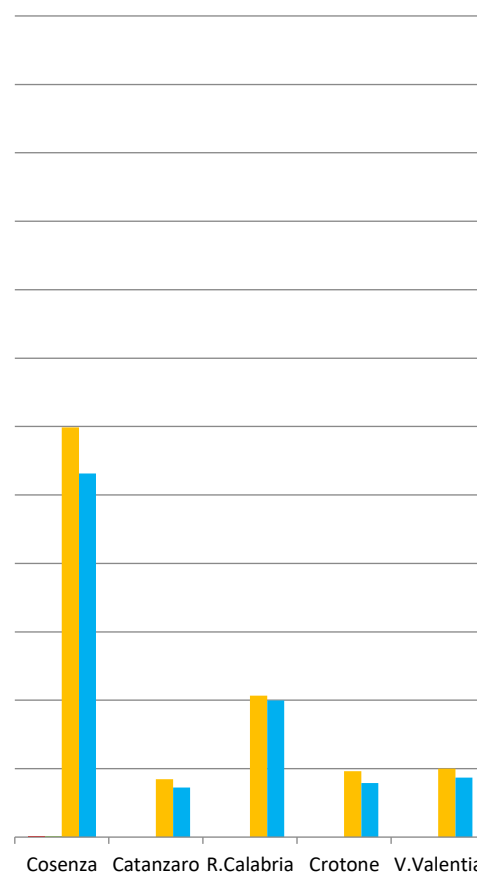
Le succitate variazioni sono state condizionate da una diminuzione generalizzata delle giornate degli operai agricoli comunitari aventi un'età inferiore a 40 anni in 5 delle 5 provincie, con una diminuzione registrata in 5 provincie per gli OTD e in 3 provincie per gli OTI (Fig. 115).

Fig. 115 – Numero giornate OTD e OTI comunitari con meno di 40 anni– Anni 2019 e 2020



Fonte: elaborazioni su dati INPS.

Fig. 116 – Numero OTD e OTI comunitari con meno di 40 anni - Femmine – Anni 2019 e 2020



Fonte: elaborazioni su dati INPS.

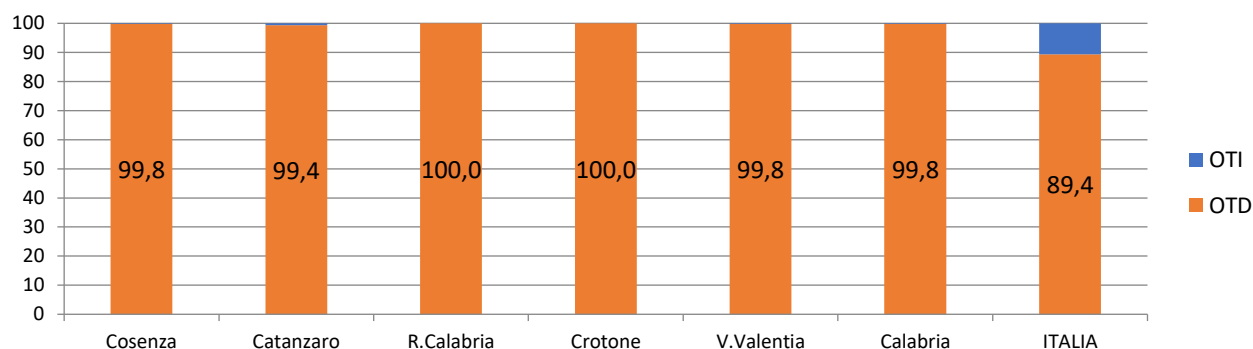
In percentuale la diminuzione registrata dal 2019 al 2020 è stata del 9,5% sul totale delle giornate degli operai agricoli comunitari aventi un'età inferiore a 40 anni; del 9,3% per la componente OTD e del 52,7% per la componente OTI.

A seguito delle sopraccennate variazioni il peso delle giornate della componente OTD comunitaria avente un'età inferiore a 40 anni sul totale delle giornate effettuate dagli operai agricoli stranieri con meno di 40 anni a livello regionale è passato dal 99,7% del 2019 al 99,8% del 2020, con pesi registrati nelle varie provincie oscillanti dal 99,4% di Catanzaro al 100,0% di R.Calabria. Queste variazioni, in tutte le provincie eccetto che a Cosenza hanno fatto aumentare il peso della

componente OTD comunitaria avente un'età inferiore a 40 anni a svantaggio della componente OTI comunitaria avente un'età inferiore a 40 anni (Fig. 117).

Analizzando la distribuzione delle giornate degli operai agricoli comunitari a livello provinciale per gli operai con età inferiore a 40 anni, il peso delle provincie di Crotona e Catanzaro è diminuito per le giornate degli OTD agricoli comunitari aventi un'età inferiore a 40 anni; il peso delle provincie di R.Calabria e Cosenza è aumentato per le giornate degli OTI agricoli comunitari aventi un'età inferiore a 40 anni. A seguito delle suddette variazioni le provincie di R.Calabria e Cosenza hanno visto aumentare il peso delle giornate degli operai agricoli totali comunitari aventi un'età inferiore a 40 anni.

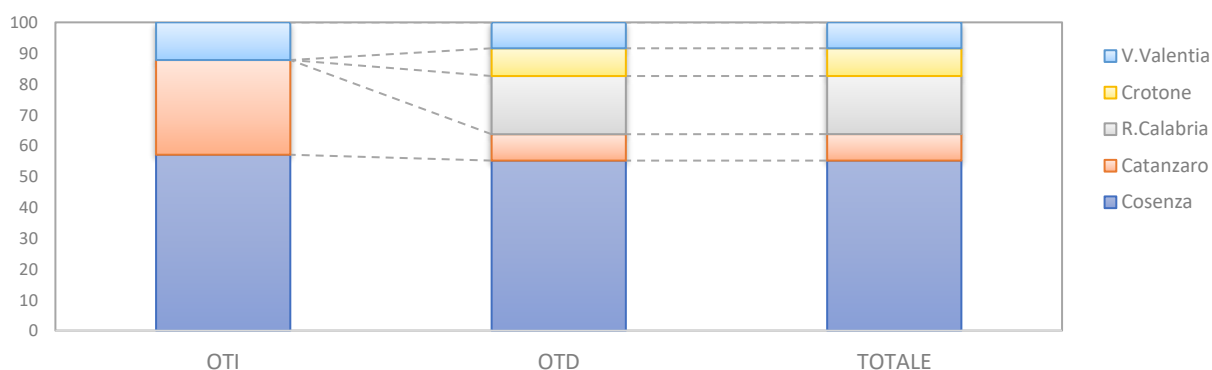
Fig. 117 – Ripartizione percentuale delle giornate degli OTD e OTI comunitari con meno di 40 anni nelle varie zone –Anno 2020



Fonte: elaborazioni su dati INPS.

Cosenza concentra il 55,2% delle giornate degli OTD agricoli comunitari con età inferiore a 40 anni, e poi, in ordine di grandezza, R.Calabria, Crotona, Catanzaro e V.Valentia. Per le giornate degli OTI agricoli comunitari con età inferiore a 40 anni, invece, il 57,1% è impiegato a Cosenza, e in successione Catanzaro, V.Valentia, R.Calabria e Crotona. I pesi delle giornate degli operai agricoli comunitari totali con età inferiore a 40 anni hanno portato a concentrare il 55,2% a Cosenza, e a seguire R.Calabria, Crotona, Catanzaro e V.Valentia (Fig. 118).

Fig.118 – Ripartizione percentuale delle giornate degli operai comunitari con meno di 40 anni per provincia e tipo di contratto – 2020



Fonte: elaborazioni su dati INPS.

Il peso delle giornate degli operai agricoli comunitari con età inferiore a 40 anni rispetto al totale delle giornate degli operai agricoli comunitari è stato per gli OTD agricoli comunitari a livello regionale del 44,7% con pesi a livello provinciale dal 43,2% di Cosenza al 48,8% di V.Valentia; per gli OTI agricoli comunitari a livello regionale del 6,7% con pesi a livello provinciale dallo 0,0% di Crotona

al 23,1% di Cosenza e per gli operai agricoli totali comunitari a livello regionale del 44,3% con pesi a livello provinciale dal 43,1% di Catanzaro al 48,5% di Crotona.

10.2.1 Le giornate delle operaie agricole comunitarie con età inferiore a 40 anni

Dal 2019 al 2020 il numero delle giornate delle operaie agricole comunitarie aventi un'età inferiore a 40 anni in Calabria è diminuito di 23.357 unità, condizionato da una diminuzione del numero delle giornate della componente OTD e da un aumento del numero delle giornate della componente OTI, assestandosi a 194.010 giornate (Tab. 19).

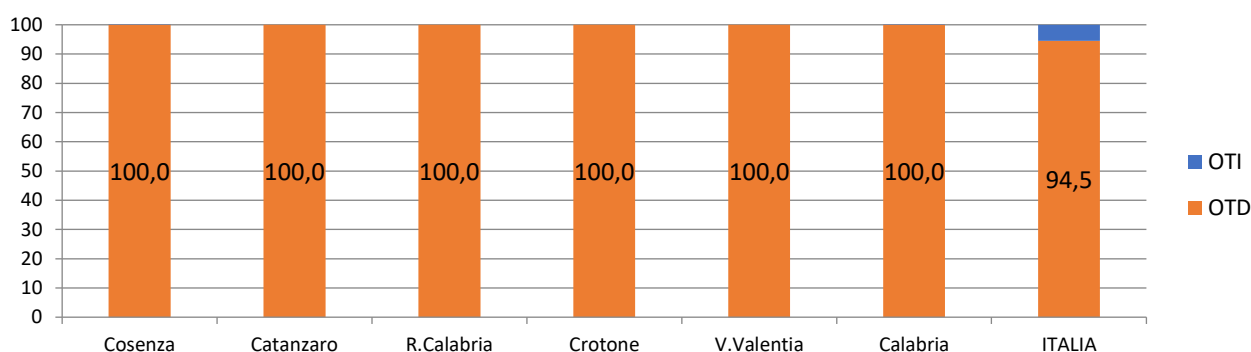
In dettaglio il numero delle giornate delle operaie agricole comunitarie aventi un'età inferiore a 40 anni in Calabria è stato per la componente OTI di 23 unità; e di 193.987 per la componente OTD.

Le summenzionate variazioni sono state condizionate da una diminuzione generalizzata delle giornate delle operaie agricole comunitarie aventi un'età inferiore a 40 anni in 5 delle 5 provincie, con una diminuzione registrata in 5 provincie per le OTD e in 0 provincie per le OTI (Fig. 116).

In percentuale la diminuzione registrata per le giornate dal 2019 al 2020 è stata del 10,7% sul totale delle giornate delle operaie agricole comunitarie aventi un'età inferiore a 40 anni; del 10,8% per la componente OTD mentre per le OTI si è registrato un aumento del 2200,0%.

A seguito delle succitate variazioni il peso delle giornate della componente OTD comunitaria avente un'età inferiore a 40 anni a livello regionale è passato dal 100,0% del 2019 al 94,5% del 2020, con pesi registrati nelle varie provincie oscillanti dal 100,0% di Cosenza al 100,0% di Catanzaro. Queste variazioni, in tutte le provincie hanno fatto diminuire il peso della componente OTD comunitaria avente un'età inferiore a 40 anni a vantaggio della componente OTI comunitaria avente un'età inferiore a 40 anni (Fig. 119).

Fig. 119 – Ripartizione percentuale delle giornate delle OTD e OTI comunitarie con meno di 40 anni nelle varie zone – Femmine - Anno 2020



Fonte: elaborazioni su dati INPS.

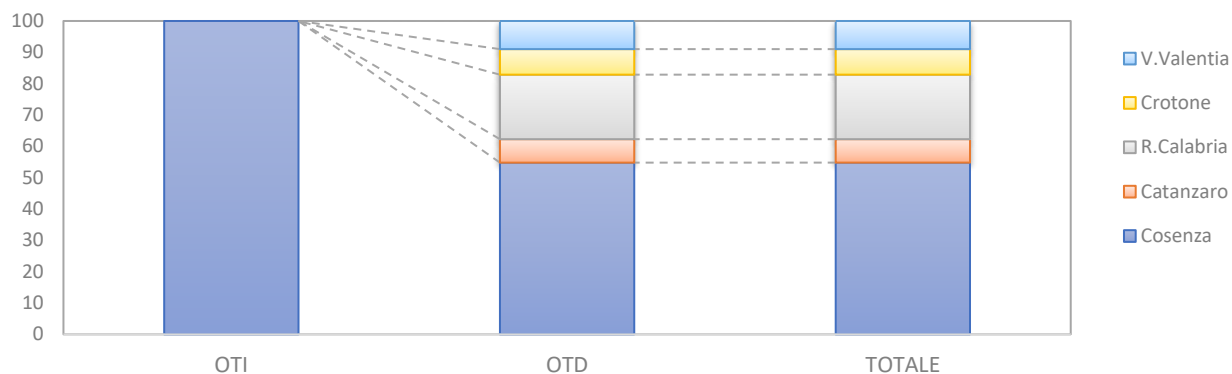
Analizzando la distribuzione delle giornate delle operaie agricole comunitarie a livello provinciale per le operaie con età inferiore a 40 anni, il peso della provincia di R.Calabria è aumentato per le giornate delle OTI agricole comunitarie aventi un'età inferiore a 40 anni. A seguito delle sopraccennate variazioni la provincia di R.Calabria ha visto aumentare il peso delle giornate delle operaie agricole totali comunitarie aventi un'età inferiore a 40 anni.

Cosenza concentra il 54,8% delle giornate delle OTD agricole comunitarie con età inferiore a 40 anni, e poi, in ordine di grandezza, R.Calabria, V.Valentia, Crotona e Catanzaro. Per le giornate delle OTI agricole comunitarie con età inferiore a 40 anni, invece, il 100,0% è impiegato a Cosenza, e in

successione Catanzaro, R.Calabria, Crotona e V.Valentia. I pesi delle giornate delle operaie agricole comunitarie totali con età inferiore a 40 anni hanno portato a concentrare il 54,8% a Cosenza, e a seguire R.Calabria, V.Valentia, Crotona e Catanzaro.

Il peso delle giornate delle operaie agricole comunitarie con età inferiore a 40 anni rispetto al totale delle giornate delle operaie agricole comunitarie è stato per le OTD agricole comunitarie a livello regionale del 41,8% con pesi a livello provinciale dal 39,9% di Cosenza al 45,7% di V.Valentia; per le OTI agricole comunitarie a livello regionale del 2,3% con pesi a livello provinciale dallo 0,0% di V.Valentia al 100,0% di Cosenza e per le operaie agricole totali comunitarie a livello regionale del 41,8% con pesi a livello provinciale dal 39,9% di Cosenza al 45,7% di V.Valentia (Fig. 120).

Fig. 120 – Ripartizione percentuale delle giornate delle operaie comunitarie con meno di 40 anni per provincia e tipo di contratto - 2019



Fonte: elaborazioni su dati INPS.

Se si analizza la sola componente femminile notiamo che il peso delle giornate delle operaie agricole comunitarie con età inferiore a 40 anni rispetto al totale delle giornate delle operaie straniere con età inferiore a 40 anni è stato per le OTD agricole comunitarie a livello regionale del 75,1% con pesi a livello provinciale dal 53,2% di Catanzaro all'84,6% di Crotona; per le OTI agricole comunitarie a livello regionale del 6,6% con pesi a livello provinciale dallo 0,0% di V.Valentia al 16,3% di Cosenza e per le operaie agricole totali comunitarie a livello regionale del 75,0% con pesi a livello provinciale dal 53,2% di Catanzaro all'84,6% di Crotona.

11. CONSIDERAZIONI CONCLUSIVE

11.1 Gli operai agricoli

Da questi dati è possibile evidenziare i seguenti fenomeni rilevati dal 2019 al 2020:

- Il numero di operai diminuisce condizionato da una diminuzione generalizzata delle componenti OTD e OTI, maggiore per gli OTD.

Il numero di giornate degli operai diminuisce condizionato da una diminuzione generalizzata delle giornate delle componenti OTD e OTI, maggiore per gli OTI.

Per gli operai la variazione registrata dal numero di giornate è minore di quella registrata dal numero di operai, indice di un minor numero di giornate pro-capite.

- Il numero di operai stranieri diminuisce condizionato da una diminuzione generalizzata delle componenti OTD e OTI, maggiore per gli OTD.

La variazione assoluta registrata dal numero degli operai stranieri è superiore a quella registrata dal totale. La variazione relativa degli operai stranieri è stata inferiore a quella fatta registrare dagli operai totali, indice di sostituzione di questi rispetto agli operai italiani.

Il numero di giornate degli operai stranieri diminuisce condizionato da una diminuzione generalizzata delle giornate delle componenti OTD e OTI, maggiore per gli OTD.

La variazione assoluta registrata dal numero delle giornate degli operai stranieri è superiore a quella registrata dal numero totale di giornate. La variazione relativa delle giornate degli operai stranieri è stata superiore a quella fatta registrare dalle giornate degli operai totali, indice di sostituzione di questi rispetto agli operai italiani.

Per gli operai stranieri la variazione registrata dal numero di giornate è maggiore di quella registrata dal numero di operai, indice di un maggior numero di giornate pro-capite.

- Il numero di operai comunitari diminuisce condizionato da una diminuzione generalizzata delle componenti OTD e OTI, maggiore per gli OTD.

La variazione assoluta registrata dal numero degli operai agricoli comunitari è superiore a quella registrata dal totale stranieri. La variazione relativa degli operai comunitari agricoli è stata superiore a quella fatta registrare dagli operai stranieri totali, indice di sostituzione di questi rispetto agli operai agricoli extracomunitari.

Il numero di giornate degli operai comunitari diminuisce condizionato da una diminuzione generalizzata delle giornate delle componenti OTD e OTI, maggiore per gli OTD.

La variazione assoluta registrata dal numero delle giornate degli operai comunitari è inferiore a quella registrata dal numero di giornate degli stranieri. La variazione relativa delle giornate degli operai comunitari è stata inferiore a quella fatta registrare dalle giornate degli operai stranieri, indice di diminuzione di questi rispetto agli operai extracomunitari.

Per gli operai comunitari la variazione registrata dal numero di giornate è maggiore di quella registrata dal numero di operai, indice di un maggior numero di giornate pro-capite.

11.2 Le operaie agricole

- Il numero di operaie diminuisce condizionato da una diminuzione generalizzata delle componenti OTD e OTI, maggiore per le OTD.

Rispetto al totale generale il peso delle operaie dal 2019 al 2020 è aumentato passando dal 49,9% al 50,0%.

Il numero di giornate delle operaie diminuisce condizionato da una diminuzione generalizzata delle giornate delle componenti OTD e OTI, maggiore per le OTD.

Per le operaie la variazione registrata dal numero di giornate è minore di quella registrata dal numero di operai, indice di un minor numero di giornate pro-capite.

Rispetto al totale generale il peso delle giornate delle operaie dal 2019 al 2020 è aumentato passando dal 43,6% al 45,7%.

- Il numero di operaie straniere diminuisce condizionato da una diminuzione generalizzata delle componenti OTD e OTI, maggiore per le OTD. Rispetto al totale stranieri il peso delle operaie dal 2019 al 2020 è aumentato passando dal 35,3% al 36,0%.

La variazione assoluta registrata dal numero delle operaie straniere è superiore a quella registrata dal totale operaie. La variazione relativa delle prime è stata inferiore a quella fatta registrare dalle seconde, indice di sostituzione di questi rispetto alle operaie italiane.

Il numero di giornate delle operaie straniere diminuisce condizionato da una diminuzione generalizzata delle giornate delle componenti OTD e OTI, maggiore per le OTD. Rispetto al totale giornate degli stranieri il peso delle operaie dal 2019 al 2020 è diminuito passando dal 39,1% al 38,1%.

La variazione assoluta registrata dal numero delle giornate delle operaie straniere è superiore a quella registrata dal numero totale di giornate delle operaie. La variazione relativa delle prime è stata inferiore a quella fatta registrare dalle seconde, indice di sostituzione di queste rispetto alle operaie italiane.

Per le operaie straniere la variazione registrata dal numero di giornate è maggiore di quella registrata dal numero di operaie, indice di un maggior numero di giornate pro-capite.

- Il numero di operaie comunitarie diminuisce condizionato da una diminuzione generalizzata delle componenti OTD e OTI, maggiore per le OTD. Rispetto al totale comunitari il peso delle operaie comunitarie dal 2019 al 2020 è aumentato passando dal 50,9% al 51,0%.

La variazione assoluta registrata dal numero delle operaie comunitarie è superiore a quella registrata dal totale operaie straniere. La variazione relativa delle prime è stata inferiore a quella fatta registrare dalle seconde, indice di sostituzione di queste rispetto alle operaie extracomunitarie.

Il numero di giornate delle operaie comunitarie diminuisce condizionato da una diminuzione generalizzata delle giornate delle componenti OTD e OTI, maggiore per le OTD. Rispetto al totale giornate degli stranieri il peso delle operaie comunitarie dal 2019 al 2020 è aumentato passando dal 52,1% al 52,1%.

La variazione assoluta registrata dal numero delle giornate delle operaie comunitarie è superiore a quella registrata dal numero di giornate delle straniere. La variazione relativa delle giornate delle prime è stata inferiore a quella fatta registrare dalle giornate delle seconde, indice di sostituzione di questi rispetto alle operaie extracomunitarie.

Per le operaie comunitarie la variazione registrata dal numero di giornate è maggiore di quella registrata dal numero di operaie, indice di un maggior numero di giornate pro-capite.

11.3 Gli operai agricoli non aventi diritto alla contribuzione

- Il numero di operai non aventi diritto alla contribuzione diminuisce condizionato da una diminuzione della componente OTD e un aumento della componente OTI.

Rispetto al totale generale il peso degli operai non aventi diritto alla contribuzione dal 2019 al 2020 è diminuito passando dal 16,6% al 15,8%.

Il numero di giornate degli operai non aventi diritto alla contribuzione aumenta condizionato da un aumento generalizzato delle giornate delle componenti OTD e OTI, maggiore per le OTD.

Per gli operai non aventi diritto alla contribuzione la variazione registrata dal numero di giornate è maggiore di quella registrata dal numero di operai, indice di un maggior numero di giornate pro-capite.

Rispetto al totale generale il peso delle giornate degli operai non aventi diritto alla contribuzione dal 2019 al 2020 è aumentato passando dal 2,6% al 2,9%.

- Il numero di operai stranieri non aventi diritto alla contribuzione diminuisce condizionato da una diminuzione generalizzata delle componenti OTD e OTI, maggiore per le OTD. Rispetto al totale stranieri non aventi diritto alla contribuzione il peso di questi dal 2019 al 2020 è diminuito passando dal 35,2% al 29,7%.

La variazione assoluta registrata dal numero degli operai stranieri non aventi diritto alla contribuzione è inferiore a quella registrata dal totale operai non aventi diritto alla contribuzione. La variazione relativa dei primi è stata inferiore a quella fatta registrare dai secondi, indice di diminuzione di questi rispetto agli operai italiani.

Il numero di giornate degli operai stranieri non aventi diritto alla contribuzione diminuisce condizionato da una diminuzione generalizzata delle giornate delle componenti OTD e OTI, maggiore per le OTD. Rispetto al totale giornate degli stranieri il peso delle giornate degli operai dal 2019 al 2020 è diminuito passando dall'8,1% al 7,0%.

La variazione assoluta registrata dal numero delle giornate degli operai stranieri non aventi diritto alla contribuzione è inferiore a quella registrata dal numero totale di giornate degli operai non aventi diritto alla contribuzione. La variazione relativa dei primi è stata inferiore a quella fatta registrare dai secondi, indice di diminuzione di questi rispetto agli operai italiani.

Per gli operai stranieri non aventi diritto alla contribuzione la variazione registrata dal numero di giornate è maggiore di quella registrata dal numero di operai, indice di un maggior numero di giornate pro-capite.

- Il numero di operai comunitari non aventi diritto alla contribuzione diminuisce condizionato da una diminuzione generalizzata delle componenti OTD e OTI, maggiore per le OTD. Rispetto al totale comunitari il peso degli operai comunitari non aventi diritto alla contribuzione dal 2019 al 2020 è diminuito passando dal 27,0% al 24,3%.

La variazione assoluta registrata dal numero degli operai comunitari non aventi diritto alla contribuzione è superiore a quella registrata dal totale operai stranieri non aventi diritto alla contribuzione. La variazione relativa dei primi è stata superiore a quella fatta registrare dai secondi, indice di sostituzione di questi rispetto agli operai extracomunitari.

Il numero di giornate degli operai comunitari non aventi diritto alla contribuzione diminuisce condizionato da una diminuzione generalizzata delle giornate delle componenti OTD e OTI,

maggiore per le OTD. Rispetto al totale giornate degli stranieri non aventi diritto alla contribuzione il peso delle giornate degli operai comunitari non aventi diritto alla contribuzione dal 2019 al 2020 è diminuito passando dal 5,6% al 5,3%.

La variazione assoluta registrata dal numero delle giornate degli operai comunitari non aventi diritto alla contribuzione è superiore a quella registrata dal numero di giornate degli stranieri non aventi diritto alla contribuzione. La variazione relativa delle giornate dei primi è stata superiore a quella fatta registrare dalle giornate dei secondi, indice di sostituzione di questi rispetto agli operai extracomunitari.

Per gli operai comunitari non aventi diritto alla contribuzione la variazione registrata dal numero di giornate è maggiore di quella registrata dal numero di operai, indice di un maggior numero di giornate pro-capite.

11.4 Le operaie agricole non aventi diritto alla contribuzione

- Il numero di operaie non aventi diritto alla contribuzione diminuisce condizionato da una diminuzione generalizzata delle componenti OTD e OTI, maggiore per le OTD.

Rispetto al totale generale il peso delle operaie non aventi diritto alla contribuzione dal 2019 al 2020 è aumentato passando dal 5,4% al 5,6%.

Il numero di giornate delle operaie non aventi diritto alla contribuzione aumenta condizionato da un aumento delle giornate della componente OTD e una diminuzione di quelle della componente OTI.

Per le operaie non aventi diritto alla contribuzione la variazione registrata dal numero di giornate è maggiore di quella registrata dal numero di operai, indice di un maggior numero di giornate pro-capite.

Rispetto al totale generale il peso delle giornate delle operaie non aventi diritto alla contribuzione dal 2019 al 2020 è aumentato passando dallo 0,7% allo 0,9%.

- Il numero di operaie straniere non aventi diritto alla contribuzione diminuisce condizionato da una diminuzione generalizzata delle componenti OTD e OTI, maggiore per le OTD. Rispetto al totale stranieri non aventi diritto alla contribuzione il peso delle operaie dal 2019 al 2020 è diminuito passando dal 7,1% al 6,5%.

La variazione assoluta registrata dal numero delle operaie straniere non aventi diritto alla contribuzione è inferiore a quella registrata dal totale operaie non aventi diritto alla contribuzione. La variazione relativa delle prime è stata inferiore a quella fatta registrare dalle seconde, indice di diminuzione di queste rispetto alle operaie italiane.

Il numero di giornate delle operaie straniere non aventi diritto alla contribuzione diminuisce condizionato da una diminuzione delle giornate della componente OTD e un aumento di quelle della componente OTI. Rispetto al totale giornate degli stranieri il peso delle operaie dal 2019 al 2020 è diminuito passando dall'1,6% al 1,5%.

La variazione assoluta registrata dal numero delle giornate delle operaie straniere non aventi diritto alla contribuzione è inferiore a quella registrata dal numero totale di giornate delle operaie non aventi diritto alla contribuzione. La variazione relativa delle prime è stata inferiore a quella fatta registrare dalle seconde, indice di diminuzione di queste rispetto alle operaie italiane.

Per le operaie straniere non aventi diritto alla contribuzione la variazione registrata dal numero di giornate è maggiore di quella registrata dal numero di operaie, indice di un maggior numero di giornate pro-capite.

- Il numero di operaie comunitarie non aventi diritto alla contribuzione diminuisce condizionato da una diminuzione generalizzata delle componenti OTD e OTI, maggiore per le OTD. Rispetto al totale comunitari il peso delle operaie comunitarie non aventi diritto alla contribuzione dal 2019 al 2020 è diminuito passando dal 10,8% al 9,6%.

La variazione assoluta registrata dal numero delle operaie comunitarie non aventi diritto alla contribuzione è superiore a quella registrata dal totale operaie straniere non aventi diritto alla contribuzione. La variazione relativa delle prime è stata inferiore a quella fatta registrare dalle seconde, indice di sostituzione di queste rispetto alle operaie extracomunitarie.

Il numero di giornate delle operaie comunitarie non aventi diritto alla contribuzione diminuisce condizionato da una diminuzione delle giornate della componente OTD e un aumento di quelle della componente OTI. Rispetto al totale giornate degli stranieri il peso delle operaie comunitarie non aventi diritto alla contribuzione dal 2019 al 2020 è diminuito passando dal 2,2% al 2,2%.

La variazione assoluta registrata dal numero delle giornate delle operaie comunitarie non aventi diritto alla contribuzione è inferiore a quella registrata dal numero di giornate delle straniere non aventi diritto alla contribuzione. La variazione relativa delle giornate delle prime è stata inferiore a quella fatta registrare dalle giornate delle seconde, indice di diminuzione di questi rispetto alle operaie extracomunitarie.

Per le operaie comunitarie non aventi diritto alla contribuzione la variazione registrata dal numero di giornate è maggiore di quella registrata dal numero di operaie, indice di un maggior numero di giornate pro-capite.

11.5 Gli operai agricoli minori di 40 anni

- Il numero di operai con età inferiore a 40 anni diminuisce condizionato da una diminuzione generalizzata delle componenti OTD e OTI, maggiore per gli OTD.

Rispetto al totale generale il peso degli operai con età inferiore a 40 anni dal 2019 al 2020 è diminuito passando dal 37,6% al 37,0%.

Il numero di giornate degli operai con età inferiore a 40 anni diminuisce condizionato da una diminuzione generalizzata delle giornate delle componenti OTD e OTI, maggiore per le OTD.

Per gli operai con età inferiore a 40 anni la variazione registrata dal numero di giornate è maggiore di quella registrata dal numero di operai, indice di un maggior numero di giornate pro-capite.

Rispetto al totale generale il peso delle giornate degli operai con età inferiore a 40 anni dal 2019 al 2020 è aumentato passando dal 29,6% al 31,6%.

- Il numero di operai stranieri con età inferiore a 40 anni diminuisce condizionato da una diminuzione generalizzata delle componenti OTD e OTI, maggiore per le OTD. Rispetto al totale stranieri con età inferiore a 40 anni il peso di questi dal 2019 al 2020 è diminuito passando dal 57,9% al 54,3%.

La variazione assoluta registrata dal numero degli operai stranieri con età inferiore a 40 anni è superiore a quella registrata dal totale operai con età inferiore a 40 anni. La variazione relativa dei primi è stata inferiore a quella fatta registrare dai secondi, indice di sostituzione di questi rispetto agli operai italiani.

Il numero di giornate degli operai stranieri con età inferiore a 40 anni diminuisce condizionato da una diminuzione generalizzata delle giornate delle componenti OTD e OTI, maggiore per le OTD. Rispetto al totale giornate degli stranieri il peso delle giornate degli operai dal 2019 al 2020 è diminuito passando dal 50,8% al 49,6%.

La variazione assoluta registrata dal numero delle giornate degli operai stranieri con età inferiore a 40 anni è superiore a quella registrata dal numero totale di giornate degli operai con età inferiore a 40 anni. La variazione relativa dei primi è stata inferiore a quella fatta registrare dai secondi, indice di sostituzione di questi rispetto agli operai italiani.

Per gli operai stranieri con età inferiore a 40 anni la variazione registrata dal numero di giornate è maggiore di quella registrata dal numero di operai, indice di un maggior numero di giornate pro-capite.

- Il numero di operai comunitari con età inferiore a 40 anni diminuisce condizionato da una diminuzione della componente OTD e un aumento della componente OTI. Rispetto al totale comunitari il peso degli operai comunitari con età inferiore a 40 anni dal 2019 al 2020 è diminuito passando dal 49,8% al 46,5%.

La variazione assoluta registrata dal numero degli operai comunitari con età inferiore a 40 anni è superiore a quella registrata dal totale operai stranieri con età inferiore a 40 anni. La variazione relativa dei primi è stata inferiore a quella fatta registrare dai secondi, indice di sostituzione di questi rispetto agli operai extracomunitari.

Il numero di giornate degli operai comunitari con età inferiore a 40 anni diminuisce condizionato da una diminuzione generalizzata delle giornate delle componenti OTD e OTI, maggiore per le OTD. Rispetto al totale giornate degli stranieri con età inferiore a 40 anni il peso delle giornate degli operai comunitari con età inferiore a 40 anni dal 2019 al 2020 è diminuito passando dal 46,4% al 44,3%.

La variazione assoluta registrata dal numero delle giornate degli operai comunitari con età inferiore a 40 anni è inferiore a quella registrata dal numero di giornate degli stranieri con età inferiore a 40 anni. La variazione relativa delle giornate dei primi è stata inferiore a quella fatta registrare dalle giornate dei secondi, indice di diminuzione di questi rispetto agli operai extracomunitari.

Per gli operai comunitari con età inferiore a 40 anni la variazione registrata dal numero di giornate è maggiore di quella registrata dal numero di operai, indice di un maggior numero di giornate pro-capite.

11.6 Le operaie agricole minori di 40 anni

- Il numero di operaie con età inferiore a 40 anni diminuisce condizionato da una diminuzione generalizzata delle componenti OTD e OTI, maggiore per le OTD.

Rispetto al totale generale il peso delle operaie con età inferiore a 40 anni dal 2019 al 2020 è diminuito passando dal 34,0% al 33,6%.

Il numero di giornate delle operaie con età inferiore a 40 anni diminuisce condizionato da una diminuzione generalizzata delle giornate delle componenti OTD e OTI, maggiore per le OTD.

Per le operaie con età inferiore a 40 anni la variazione registrata dal numero di giornate è maggiore di quella registrata dal numero di operai, indice di un maggior numero di giornate pro-capite.

Rispetto al totale generale il peso delle giornate delle operaie con età inferiore a 40 anni dal 2019 al 2020 è diminuito passando dal 31,6% al 31,6%.

- Il numero di operaie straniere con età inferiore a 40 anni diminuisce condizionato da una diminuzione generalizzata delle componenti OTD e OTI, maggiore per le OTD. Rispetto al totale stranieri con età inferiore a 40 anni il peso delle operaie dal 2019 al 2020 è diminuito passando dal 46,6% al 42,9%.

La variazione assoluta registrata dal numero delle operaie straniere con età inferiore a 40 anni è superiore a quella registrata dal totale operaie con età inferiore a 40 anni. La variazione relativa delle prime è stata inferiore a quella fatta registrare dalle seconde, indice di sostituzione di questi rispetto alle operaie italiane.

Il numero di giornate delle operaie straniere con età inferiore a 40 anni diminuisce condizionato da una diminuzione delle giornate della componente OTD e un aumento di quelle della componente OTI. Rispetto al totale giornate degli stranieri il peso delle operaie dal 2019 al 2020 è diminuito passando dal 42,9% al 40,4%.

La variazione assoluta registrata dal numero delle giornate delle operaie straniere con età inferiore a 40 anni è superiore a quella registrata dal numero totale di giornate delle operaie con età inferiore a 40 anni. La variazione relativa delle prime è stata inferiore a quella fatta registrare dalle seconde, indice di sostituzione di queste rispetto alle operaie italiane.

Per le operaie straniere con età inferiore a 40 anni la variazione registrata dal numero di giornate è maggiore di quella registrata dal numero di operaie, indice di un maggior numero di giornate pro-capite.

- Il numero di operaie comunitarie con età inferiore a 40 anni diminuisce condizionato da una diminuzione della componente OTD e un aumento della componente OTI. Rispetto al totale comunitari il peso delle operaie comunitarie con età inferiore a 40 anni dal 2019 al 2020 è diminuito passando dal 47,2% al 43,5%.

La variazione assoluta registrata dal numero delle operaie comunitarie con età inferiore a 40 anni è superiore a quella registrata dal totale operaie straniere con età inferiore a 40 anni. La variazione relativa delle prime è stata inferiore a quella fatta registrare dalle seconde, indice di sostituzione di queste rispetto alle operaie extracomunitarie.

Il numero di giornate delle operaie comunitarie con età inferiore a 40 anni diminuisce condizionato da una diminuzione delle giornate della componente OTD e un aumento di quelle della componente OTI. Rispetto al totale giornate degli stranieri il peso delle operaie comunitarie con età inferiore a 40 anni dal 2019 al 2020 è diminuito passando dal 44,4% al 41,8%.

La variazione assoluta registrata dal numero delle giornate delle operaie comunitarie con età inferiore a 40 anni è superiore a quella registrata dal numero di giornate delle straniere con età inferiore a 40 anni. La variazione relativa delle giornate delle prime è stata inferiore a

quella fatta registrare dalle giornate delle seconde, indice di sostituzione di questi rispetto alle operaie extracomunitarie.

Per le operaie comunitarie con età inferiore a 40 anni la variazione registrata dal numero di giornate è maggiore di quella registrata dal numero di operaie, indice di un maggior numero di giornate pro-capite.

ISBN 9788833851907

CREA | 2022

GLI OPERAI AGRICOLI IN CALABRIA - Anno 2020