



# GLI OPERAI AGRICOLI IN SARDEGNA

## ANNO 2020

a cura di **Domenico Casella**



# **GLI OPERAI AGRICOLI IN SARDEGNA**

**Anno 2020**

*a cura di Domenico Casella*

**20 - SARDEGNA**

*Febbraio 2023*

**Documento a cura di:** Domenico Casella (CREA Politiche e Bioeconomia)

**Cartine a cura di:** Rosa Chiarella, Massimo Di Lonardo, Daniela Napolitano

**Cartine, Grafici e Impaginazione a cura di:** Domenico Casella (CREA Politiche e Bioeconomia)

**Revisione di bozza:** Iraj Namdarian (Coordinatore dell'Ufficio di Statistica del CREA)

Il documento è stato pubblicato nell'ambito della collaborazione dell'Ufficio di Statistica ed altri enti del SISTAN

Data: Febbraio 2023

In ottemperanza a quanto previsto dal decreto legislativo 6 settembre 1989, n. 322 ed a quanto stabilito nello Statuto del CREA (nell'art. 1 comma 5.), è istituito l'Ufficio di Statistica (CREA-UdS) al quale è attribuito il compito di coordinare tutte le attività di tipo statistico svolte nei centri del CREA, oltre che garantire le relazioni con il SISTAN e con gli altri Enti e Istituzioni che svolgono attività statistica nell'ambito del Programma Statistico Nazionale (PSN).

I compiti dell'Ufficio di Statistica del CREA in base al regolamento<sup>1</sup> che disciplina la struttura, prevedono:

- i. Promozione e realizzazione della rilevazione, l'elaborazione, la diffusione e l'archiviazione dei dati statistici che interessano il CREA, nell'ambito del Programma Statistico Nazionale;
- ii. Fornire agli Enti appartenenti al SISTAN i dati informativi previsti dal Programma Statistico Nazionale relativi al CREA, anche in forma individuale ma non nominativa, ai fini della successiva elaborazione statistica;
- iii. Collaborazione con gli altri Enti e le altre amministrazioni per l'esecuzione delle rilevazioni previste dal Programma Statistico Nazionale;
- iv. Contribuzione alla promozione e allo sviluppo informatico a fini statistici degli archivi gestionali e delle raccolte di dati amministrativi;
- v. Attuazione dell'interconnessione ed il collegamento dei sistemi informativi del CREA con il Sistema Statistico Nazionale;
- vi. Coordinamento della partecipazione dei referenti del CREA alle attività dei Circoli di Qualità.

Per provvedere alla promozione e realizzazione delle rilevazioni, l'elaborazione, la diffusione e l'archiviazione dei dati statistici che interessano il CREA, nell'ambito del Programma Statistico Nazionale (PSN), secondo quanto stabilito nel Piano Triennale della Ricerca (PTR), ha iniziato ad elaborare i dati INPS relativi agli Operai a Tempo Indeterminato (OTI) e determinato (OTD) agricoli dell'Anno 2019 e di provvedere alla divulgazione mediante una pubblicazione "GLI OPERAI AGRICOLI IN ITALIA SECONDO I DATI INPS - Anno 2019", uscita nel Luglio 2020.

Considerato l'interesse dimostrato verso questi dati da più parti, si sta provvedendo ad elaborare e divulgare i dati a livello regionale per consentire un approfondimento sull'argomento, sicuramente utile per chi è interessato alle dinamiche del lavoro in agricoltura.

ISBN 9788833852492

---

<sup>1</sup> [https://www.crea.gov.it/documents/20126/0/all\\_116\\_RegolamentoUfficioStatistica.pdf/338bc553-570e-5480-cfa3-7578fc7d46ea?t=1553499518869](https://www.crea.gov.it/documents/20126/0/all_116_RegolamentoUfficioStatistica.pdf/338bc553-570e-5480-cfa3-7578fc7d46ea?t=1553499518869)

## **VOLUMI PRESENTI NELLA SEGUENTE COLLANA**

La seguente collana si compone da 21 pubblicazioni di cui una generale, relativa all'Italia e 20 pubblicazioni regionali, afferenti alle regioni italiane.

I dati in essa contenuti ed elaborati sono i dati relativi al numero di operai e alle relative giornate effettuate dagli operai a tempo determinato (OTD) e indeterminato (OTI) in agricoltura, così come rilevato e comunicato dall'INPS relativi all'anno 2020<sup>2</sup>.

Il titolo della pubblicazione è preceduto da un numero che è quello con cui l'ISTAT contraddistingue le regioni nelle sue pubblicazioni.

### **TITOLO**

<b>GLI OPERAI AGRICOLI IN ITALIA SECONDO I DATI INPS - Anno 2020</b>	<b>Pubblicato</b>
<b>01-GLI OPERAI AGRICOLI IN PIEMONTE - ANNO 2020</b>	<b>Pubblicato</b>
02-GLI OPERAI AGRICOLI IN VALLE D'AOSTA - ANNO 2020	
<b>03-GLI OPERAI AGRICOLI IN LOMBARDIA - ANNO 2020</b>	<b>Pubblicato</b>
<b>04-GLI OPERAI AGRICOLI IN TRENTINO ALTO ADIGE - ANNO 2020</b>	<b>Pubblicato</b>
<b>05-GLI OPERAI AGRICOLI IN VENETO - ANNO 2020</b>	<b>Pubblicato</b>
<b>06-GLI OPERAI AGRICOLI IN FRIULI VENEZIA GIULIA - ANNO 2020</b>	<b>Pubblicato</b>
<b>07-GLI OPERAI AGRICOLI IN LIGURIA - ANNO 2020</b>	<b>Pubblicato</b>
<b>08-GLI OPERAI AGRICOLI IN EMILIA ROMAGNA - ANNO 2020</b>	<b>Pubblicato</b>
<b>09-GLI OPERAI AGRICOLI IN TOSCANA - ANNO 2020</b>	<b>Pubblicato</b>
<b>10-GLI OPERAI AGRICOLI IN UMBRIA - ANNO 2020</b>	<b>Pubblicato</b>
<b>11-GLI OPERAI AGRICOLI NELLE MARCHE - ANNO 2020</b>	<b>Pubblicato</b>
<b>12-GLI OPERAI AGRICOLI IN LAZIO - ANNO 2020</b>	<b>Pubblicato</b>
<b>13-GLI OPERAI AGRICOLI IN ABRUZZO - ANNO 2020</b>	<b>Pubblicato</b>
<b>14-GLI OPERAI AGRICOLI IN MOLISE - ANNO 2020</b>	<b>Pubblicato</b>
<b>15-GLI OPERAI AGRICOLI IN CAMPANIA - ANNO 2020</b>	<b>Pubblicato</b>
<b>16-GLI OPERAI AGRICOLI IN PUGLIA - ANNO 2020</b>	<b>Pubblicato</b>
<b>17-GLI OPERAI AGRICOLI IN BASILICATA - ANNO 2020</b>	<b>Pubblicato</b>
<b>18-GLI OPERAI AGRICOLI IN CALABRIA - ANNO 2020</b>	<b>Pubblicato</b>
<b>19-GLI OPERAI AGRICOLI IN SICILIA - ANNO 2020</b>	<b>Pubblicato</b>
<b>20-GLI OPERAI AGRICOLI IN SARDEGNA - ANNO 2020</b>	<b>Pubblicato</b>

---

<sup>2</sup> I dati relativi ai totali OTD e OTI potrebbero essere leggermente superiori al numero reale degli operai, poiché se una persona nel corso dello stesso anno è stato ingaggiato con entrambi i profili (OTD e OTI), risulterà conteggiato due volte.



## GLI OPERAI AGRICOLI IN SARDEGNA - ANNO 2020

<b>1.</b>	<b>GLI OPERAI AGRICOLI TOTALI</b>	<b>1</b>
<b>1.1</b>	<b>Numero operai agricoli totali</b>	<b>1</b>
<b>1.1.1</b>	<i>Le operaie agricole totali</i>	<b>3</b>
<b>1.2</b>	<b>Numero giornate totali operai agricoli</b>	<b>6</b>
<b>1.2.1</b>	<i>Le giornate totali delle operaie agricole</i>	<b>8</b>
<b>2.</b>	<b>GLI OPERAI AGRICOLI STRANIERI</b>	<b>10</b>
<b>2.1</b>	<b>Numero operai agricoli stranieri</b>	<b>10</b>
<b>2.1.1</b>	<i>Le operaie agricole straniere</i>	<b>12</b>
<b>2.2</b>	<b>Numero giornate operai agricoli stranieri</b>	<b>15</b>
<b>2.2.1</b>	<i>Le giornate delle operaie agricole straniere</i>	<b>17</b>
<b>3.</b>	<b>GLI OPERAI AGRICOLI COMUNITARI</b>	<b>20</b>
<b>3.1</b>	<b>Numero operai agricoli comunitari</b>	<b>20</b>
<b>3.1.1</b>	<i>Le operaie agricole comunitarie</i>	<b>22</b>
<b>3.2</b>	<b>Numero giornate operai agricoli comunitari</b>	<b>25</b>
<b>3.2.1</b>	<i>Le giornate delle operaie agricole comunitarie</i>	<b>27</b>
<b>4.</b>	<b>NAZIONI DI PROVENIENZA</b>	<b>30</b>
<b>4.1</b>	<b>Principali nazioni di provenienza degli OTD stranieri</b>	<b>30</b>
<b>5.</b>	<b>GLI OPERAI AGRICOLI TOTALI NON AVENTI DIRITTO ALLA CONTRIBUZIONE</b>	<b>31</b>
<b>5.1</b>	<b>Numero OTD e OTI non aventi diritto alla contribuzione</b>	<b>31</b>
<b>5.1.1</b>	<i>Le operaie agricole non aventi diritto alla contribuzione</i>	<b>34</b>
<b>5.2</b>	<b>Numero giornate OTD e OTI agricoli non aventi diritto alla contribuzione</b>	<b>37</b>
<b>5.2.1</b>	<i>Le giornate delle operaie agricole non aventi diritto alla contribuzione</i>	<b>39</b>
<b>6.</b>	<b>GLI OPERAI AGRICOLI STRANIERI NON AVENTI DIRITTO ALLA CONTRIBUZIONE</b>	<b>41</b>
<b>6.1</b>	<b>Numero OTD e OTI agricoli stranieri non aventi diritto alla contribuzione</b>	<b>41</b>
<b>6.1.1</b>	<i>Le operaie agricole straniere non aventi diritto alla contribuzione</i>	<b>43</b>
<b>6.2</b>	<b>Numero giornate OTD e OTI agricoli stranieri non aventi diritto alla contribuzione</b>	<b>46</b>
<b>6.2.1</b>	<i>Le giornate delle operaie agricole straniere non aventi diritto alla contribuzione</i>	<b>48</b>
<b>7.</b>	<b>GLI OPERAI AGRICOLI COMUNITARI NON AVENTI DIRITTO ALLA CONTRIBUZIONE</b>	<b>50</b>
<b>7.1</b>	<b>Numero OTD e OTI agricoli comunitari non aventi diritto alla contribuzione</b>	<b>50</b>
<b>7.1.1</b>	<i>Le operaie agricole comunitarie non aventi diritto alla contribuzione</i>	<b>52</b>
<b>7.2</b>	<b>Numero giornate OTD e OTI agricoli comunitari non aventi diritto alla contribuzione</b>	<b>55</b>
<b>7.2.1</b>	<i>Le giornate delle operaie agricole comunitarie non aventi diritto alla contribuzione</i>	<b>57</b>
<b>8.</b>	<b>GLI OPERAI AGRICOLI TOTALI CON ETA' INFERIORE A 40 ANNI</b>	<b>59</b>
<b>8.1</b>	<b>Numero OTD e OTI con età inferiore a 40 anni</b>	<b>59</b>
<b>8.1.1</b>	<i>Le operaie agricole con età inferiore a 40 anni</i>	<b>61</b>
<b>8.2</b>	<b>Numero giornate OTD e OTI agricoli con età inferiore a 40 anni</b>	<b>64</b>
<b>8.2.1</b>	<i>Le giornate delle operaie agricole con età inferiore a 40 anni</i>	<b>66</b>
<b>9.</b>	<b>GLI OPERAI AGRICOLI STRANIERI CON ETA' INFERIORE A 40 ANNI</b>	<b>68</b>
<b>9.1</b>	<b>Numero OTD e OTI agricoli stranieri con età inferiore a 40 anni</b>	<b>68</b>
<b>9.1.1</b>	<i>Le operaie agricole straniere con età inferiore a 40 anni</i>	<b>70</b>

<b>9.2</b>	<b>Numero giornate OTD e OTI agricoli stranieri con età inferiore a 40 anni</b>	<b>73</b>
<i>9.2.1</i>	<i>Le giornate delle operaie agricole straniere con età inferiore a 40 anni</i>	<i>75</i>
<b>10.</b>	<b>GLI OPERAI AGRICOLI COMUNITARI CON ETA' INFERIORE A 40 ANNI</b>	<b>77</b>
<b>10.1</b>	<b>Numero OTD e OTI agricoli comunitari con età inferiore a 40 anni</b>	<b>77</b>
<i>10.1.1</i>	<i>Le operaie agricole comunitarie con età inferiore a 40 anni</i>	<i>79</i>
<b>10.2</b>	<b>Numero giornate OTD agricoli comunitari con età inferiore a 40 anni</b>	<b>82</b>
<i>10.2.1</i>	<i>Le giornate delle operaie agricole comunitarie con età inferiore a 40 anni</i>	<i>84</i>
<b>11</b>	<b>CONSIDERAZIONI CONCLUSIVE</b>	<b>86</b>
<b>11.1</b>	<b>Gli operai agricoli</b>	<b>86</b>
<b>11.2</b>	<b>Le operaie agricole</b>	<b>86</b>
<b>11.3</b>	<b>Gli operai agricoli non aventi diritto alla contribuzione</b>	<b>88</b>
<b>11.4</b>	<b>Le operaie agricole non aventi diritto alla contribuzione</b>	<b>89</b>
<b>11.5</b>	<b>Gli operai agricoli minori di 40 anni</b>	<b>90</b>
<b>11.6</b>	<b>Le operaie agricole minori di 40 anni</b>	<b>91</b>



## 1. GLI OPERAI AGRICOLI TOTALI

### 1.1 Numero operai agricoli totali

Analizzando i dati dell'INPS relativi agli operai agricoli totali (Tab. 1), dalle varie informazioni rilevate ed elaborate è possibile individuare lo sviluppo del fenomeno, sia dal punto di vista del numero di persone coinvolte, che del numero di giornate di lavoro effettuate, oltre ad una serie di altri indicatori degni di rilievo.

**Tab. 01 - Numero OTD e OTI agricoli e relative giornate - Anni 2019 e 2020**

ripartiz.	Numero					
	2019			2020		
	OTI	OTD	TOTALE	OTI	OTD	TOTALE
Sassari	2.175	4.967	<b>7.142</b>	2.109	4.670	<b>6.779</b>
Nuoro	1.489	4.116	<b>5.605</b>	2.114	3.245	<b>5.359</b>
Cagliari	1.206	1.544	<b>2.750</b>	1.137	1.685	<b>2.822</b>
Oristano	968	3.192	<b>4.160</b>	1.181	2.896	<b>4.077</b>
Sud Sardegna	662	5.173	<b>5.835</b>	698	4.845	<b>5.543</b>
<b>Sardegna</b>	<b>6.500</b>	<b>18.992</b>	<b>25.492</b>	<b>7.239</b>	<b>17.341</b>	<b>24.580</b>
<b>ITALIA</b>	<b>105.172</b>	<b>965.621</b>	<b>1.070.793</b>	<b>105.898</b>	<b>932.564</b>	<b>1.038.462</b>

ripartiz.	Giornate					
	2019			2020		
	OTI	OTD	TOTALE	OTI	OTD	TOTALE
Sassari	591.727	434.398	<b>1.026.125</b>	542.979	385.837	<b>928.816</b>
Nuoro	425.689	484.768	<b>910.457</b>	587.598	323.198	<b>910.796</b>
Cagliari	322.506	147.783	<b>470.289</b>	300.030	145.374	<b>445.404</b>
Oristano	260.333	368.385	<b>628.718</b>	306.834	297.062	<b>603.896</b>
Sud Sardegna	180.740	478.611	<b>659.351</b>	187.287	431.962	<b>619.249</b>
<b>Sardegna</b>	<b>1.780.995</b>	<b>1.913.945</b>	<b>3.694.940</b>	<b>1.924.728</b>	<b>1.583.433</b>	<b>3.508.161</b>
<b>ITALIA</b>	<b>27.747.924</b>	<b>85.551.120</b>	<b>113.299.044</b>	<b>25.899.452</b>	<b>82.582.776</b>	<b>108.482.228</b>

Fonte: elaborazioni su dati INPS.

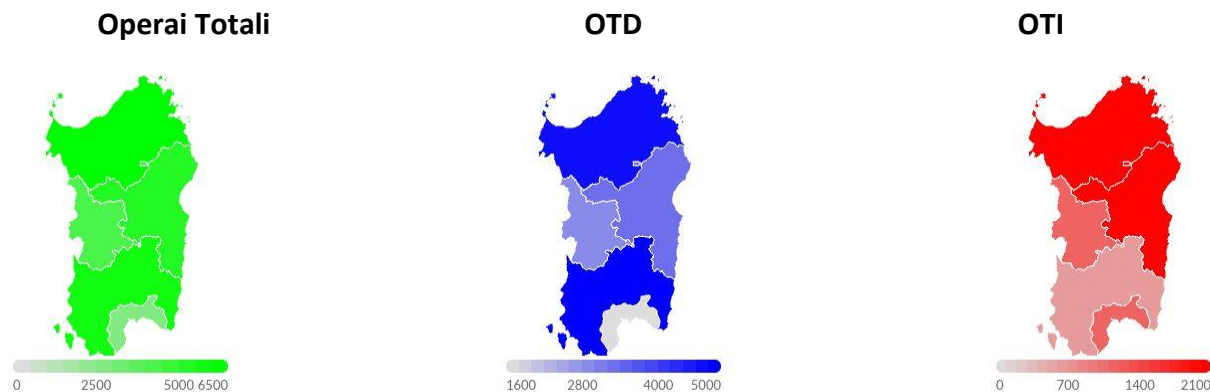
Dal 2019 al 2020 il numero degli operai agricoli in Sardegna è diminuito di 912 unità, condizionato da una diminuzione del numero di Operai a Tempo Determinato (OTD) e da un aumento del numero di Operai a Tempo Indeterminato (OTI), assestandosi a 24.580 unità.

In dettaglio il numero di operai agricoli in Sardegna è stato per la componente OTI di 7.239 unità; e di 17.341 per la componente OTD.

Le già suddette variazioni sono state condizionate da una diminuzione generalizzata degli operai agricoli in 4 delle 5 provincie, con una diminuzione registrata in 4 provincie per gli OTD e in 2 provincie per gli OTI (Fig. 1 e Fig. 2).

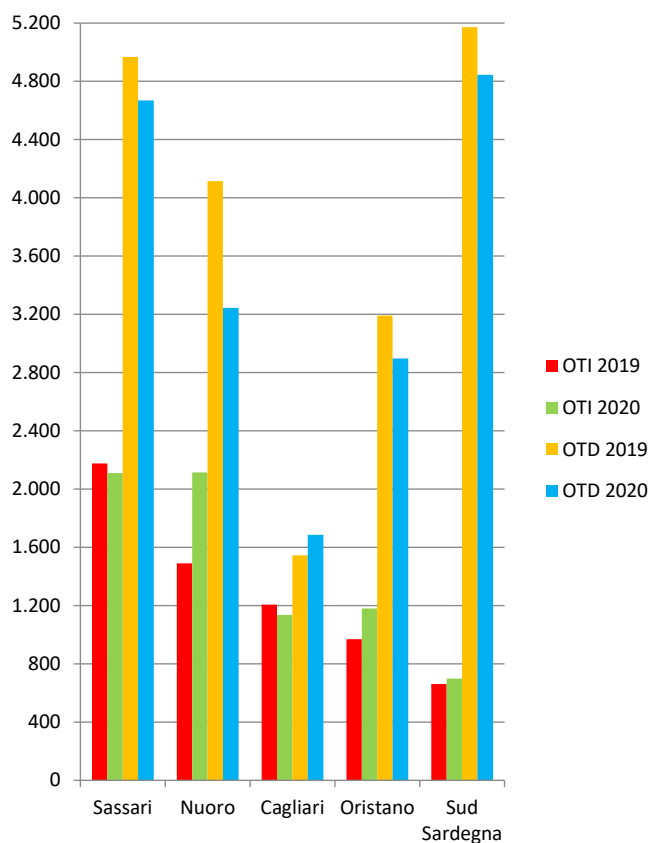
In percentuale la diminuzione registrata dal 2019 al 2020 è stata del 3,6% sul totale degli operai agricoli; dell'8,7% per la componente OTD mentre per gli OTI si è registrato un aumento dell'11,4%.

**Fig. 1 - Numero OTD e OTI agricoli totali per provincia - Anno 2020**



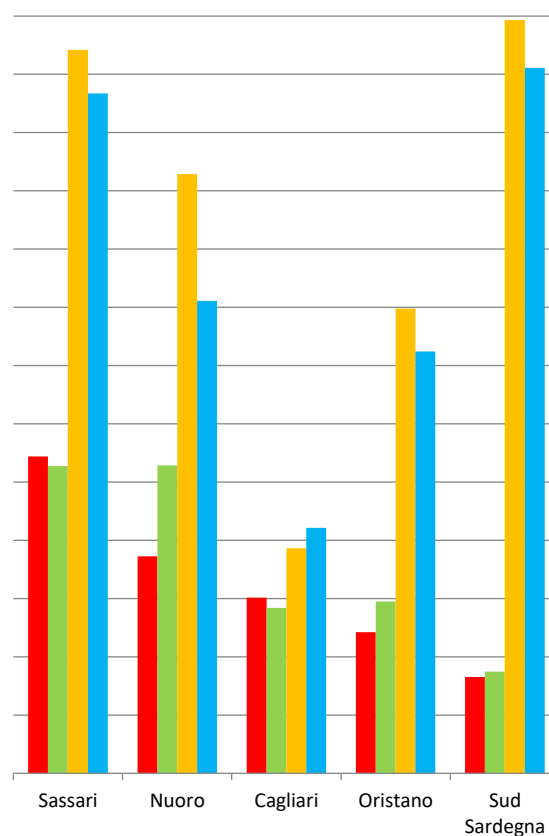
Fonte: elaborazioni su dati INPS.

**Fig. 2 - Numero OTD e OTI agricoli totali- Anni 2019 e 2020**



Fonte: elaborazioni su dati INPS.

**Fig. 3 - Numero OTD e OTI agricoli totali - Femmine - Anni 2019 e 2020**



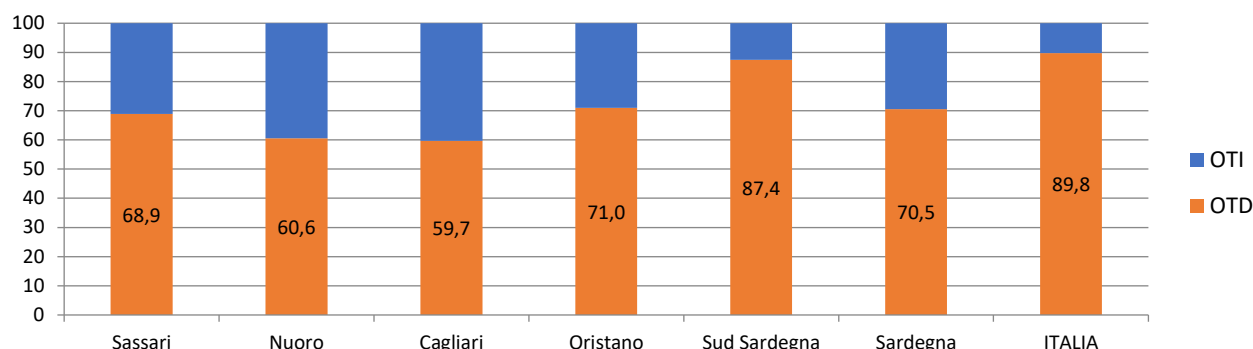
Fonte: elaborazioni su dati INPS.

A seguito delle summenzionate variazioni il peso della componente OTD totale a livello regionale è passato dal 74,5% al 70,5%, con pesi registrati nelle varie provincie oscillanti dal 59,7% di Cagliari all'87,4% di Sud Sardegna. Queste variazioni, in tutte le provincie eccetto che a Cagliari hanno fatto diminuire il peso della componente OTD totale a vantaggio della componente OTI totale (Fig. 4).

Analizzando la distribuzione degli operai agricoli a livello provinciale, il peso delle provincie di Nuoro e Oristano è diminuito per gli OTD agricoli; il peso delle provincie di Oristano e Nuoro è aumentato

per gli OTI agricoli. A seguito delle succitate variazioni le provincie di Oristano e Cagliari hanno visto aumentare il peso degli operai agricoli totali.

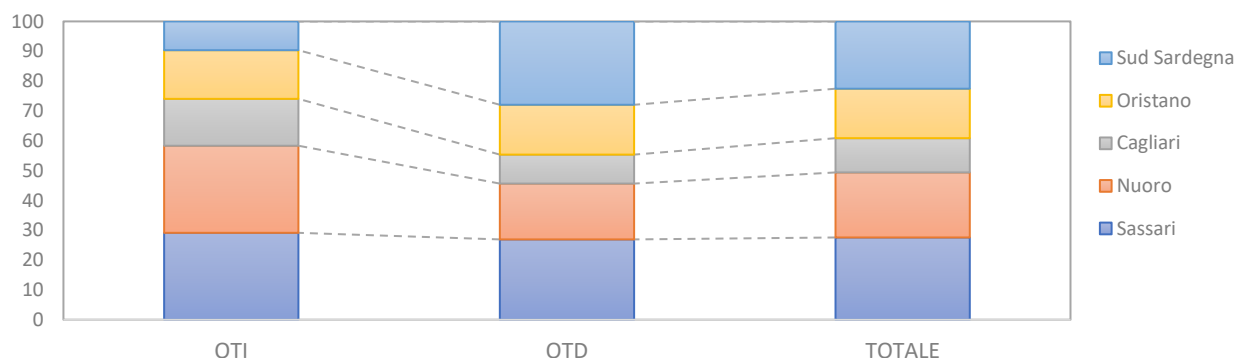
**Fig. 4 - Ripartizione percentuale degli OTD e OTI agricoli totali nelle varie zone - Anno 2020**



Fonte: elaborazioni su dati INPS.

Sud Sardegna concentra il 27,9% degli OTD agricoli totali, e poi, in ordine di grandezza, Sassari, Nuoro, Oristano e Cagliari. Per gli OTI agricoli totali, invece, il 29,2% è impiegato a Nuoro, e in successione Sassari, Oristano, Cagliari e Sud Sardegna. I pesi degli OTD e OTI agricoli totali hanno portato a concentrare il 27,6% degli operai agricoli totali a Sassari, e a seguire Sud Sardegna, Nuoro, Oristano e Cagliari (Fig. 5).

**Fig. 5 - Ripartizione percentuale del n. operai agricoli totali per provincia e tipo di contratto - Anno 2020**



Fonte: elaborazioni su dati INPS.

### 1.1.1 Le operaie agricole totali

Dal 2019 al 2020 il numero delle operaie agricole in Sardegna è diminuito di 417 unità, condizionato da una diminuzione del numero della componente OTD e da un aumento del numero della componente OTI, assestandosi a 4.714 unità, pari al 19,2% del numero degli operai agricoli totali; peso diminuito dello 0,9% rispetto al 2019 (Tab. 2).

In dettaglio il numero di operaie agricole in Sardegna è stato per la componente OTI di 1.015, pari al 14% degli OTI agricoli totali, peso cresciuto del 2,6% rispetto al 2019; e di 3.699 per la componente OTD, pari al 21,3% degli OTD agricoli totali, peso diminuito dell'1,8% rispetto al 2019.

**Tab. 02 - Numero OTD e OTI agricoli totali e relative giornate - Femmine - Anni 2019 e 2020**

ripartiz.	Numero					
	2019			2020		
	OTI	OTD	TOTALE	OTI	OTD	TOTALE
Sassari	201	1.207	<b>1.408</b>	203	1.034	<b>1.237</b>
Nuoro	182	1.133	<b>1.315</b>	353	885	<b>1.238</b>
Cagliari	147	259	<b>406</b>	159	230	<b>389</b>
Oristano	116	719	<b>835</b>	197	604	<b>801</b>
Sud Sardegna	94	1.073	<b>1.167</b>	103	946	<b>1.049</b>
<b>Sardegna</b>	<b>740</b>	<b>4.391</b>	<b>5.131</b>	<b>1.015</b>	<b>3.699</b>	<b>4.714</b>
<b>ITALIA</b>	<b>14.601</b>	<b>329.000</b>	<b>343.601</b>	<b>15.127</b>	<b>314.178</b>	<b>329.305</b>

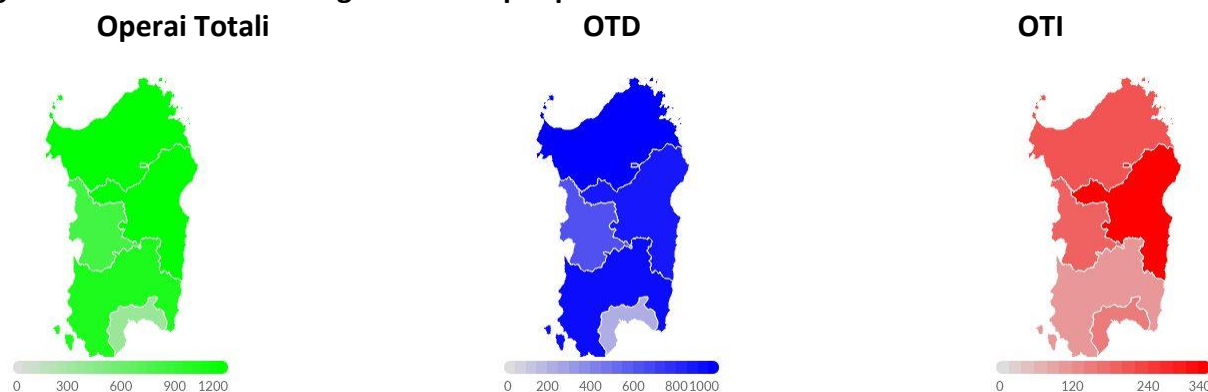
  

ripartiz.	Giornate					
	2019			2020		
	OTI	OTD	TOTALE	OTI	OTD	TOTALE
Sassari	48.678	89.423	<b>138.101</b>	44.089	67.363	<b>111.452</b>
Nuoro	51.435	135.227	<b>186.662</b>	94.101	90.950	<b>185.051</b>
Cagliari	39.721	22.069	<b>61.790</b>	42.146	18.966	<b>61.112</b>
Oristano	31.206	76.283	<b>107.489</b>	50.896	54.885	<b>105.781</b>
Sud Sardegna	25.578	85.455	<b>111.033</b>	25.548	69.326	<b>94.874</b>
<b>Sardegna</b>	<b>196.618</b>	<b>408.457</b>	<b>605.075</b>	<b>256.780</b>	<b>301.490</b>	<b>558.270</b>
<b>ITALIA</b>	<b>3.669.543</b>	<b>28.634.252</b>	<b>32.303.795</b>	<b>3.504.937</b>	<b>26.887.665</b>	<b>30.392.602</b>

Fonte: elaborazioni su dati INPS.

Le sopraccennate variazioni sono state condizionate da una diminuzione generalizzata del numero delle operaie agricole in 5 delle 5 provincie, con una diminuzione registrata in 5 provincie per le OTD e in 0 provincie per le OTI (Fig. 3 e Fig. 6).

**Fig. 6 - Numero OTD e OTI agricoli totali per provincia - Femmine - Anno 2020**

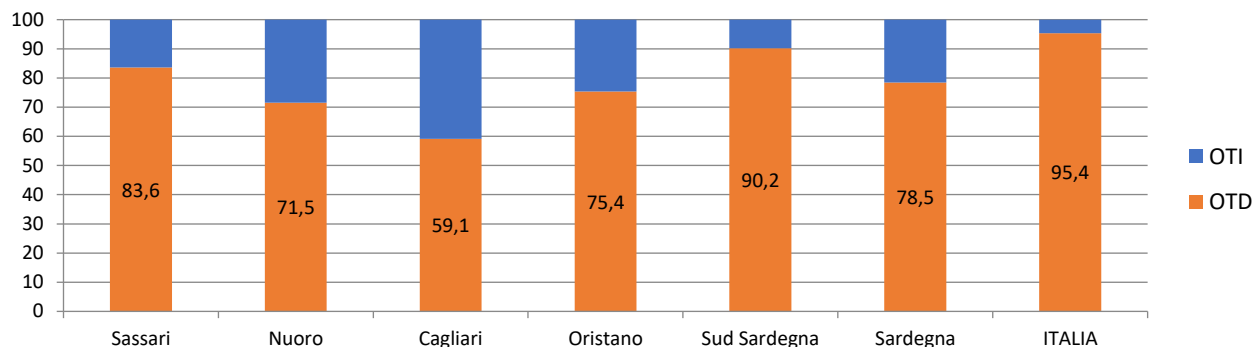


Fonte: elaborazioni su dati INPS.

In percentuale la diminuzione registrata dal 2019 al 2020 è stata dell'8,1% sul totale delle operaie agricole; dell'15,8% per la componente OTD mentre per le OTI si è registrato un aumento del 37,2%.

A seguito delle suddette variazioni il peso della componente OTD a livello regionale è passato dall'85,6% al 78,5%, con pesi registrati nelle varie provincie oscillanti dal 59,1% di Cagliari al 90,2% di Sud Sardegna. Queste variazioni, in tutte le provincie hanno fatto diminuire il peso della componente OTD totale a vantaggio della componente OTI totale (Fig. 7).

**Fig. 7 - Ripartizione percentuale delle OTD e OTI agricole totali nelle varie zone - Femmine - Anno 2020**

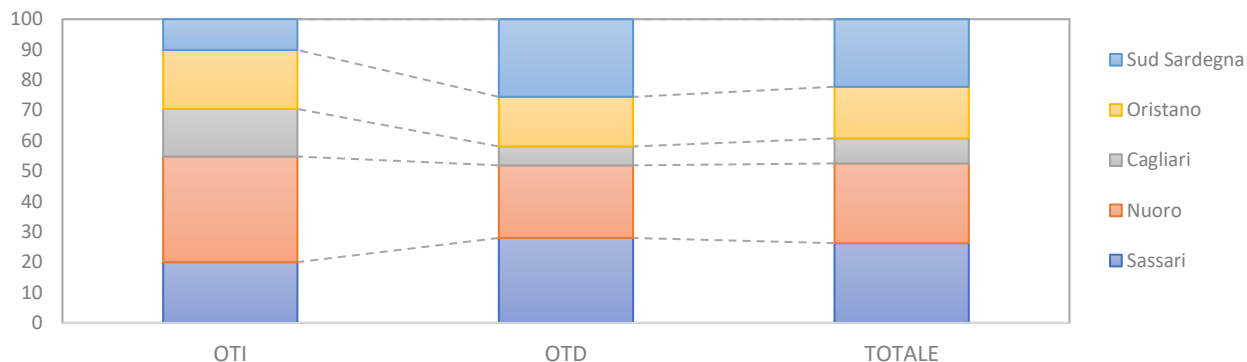


Fonte: elaborazioni su dati INPS.

Analizzando la distribuzione delle operaie agricole a livello provinciale, il peso delle provincie di Nuoro e Oristano è diminuito per le OTD agricole; il peso delle provincie di Oristano e Nuoro è aumentato per le OTI agricole. A seguito delle summenzionate variazioni le provincie di Sassari e Sud Sardegna hanno visto diminuire il peso delle operaie agricole totali.

Sassari concentra il 28,0% delle OTD agricoli totali, e poi, in ordine di grandezza, Sud Sardegna, Nuoro, Oristano e Cagliari. Per gli OTI agricoli totali, invece, il 34,8% è impiegato a Nuoro, e in successione Sassari, Oristano, Cagliari e Sud Sardegna. I pesi delle OTD e OTI agricoli totali hanno portato a concentrare il 26,3% delle operaie agricole totali a Nuoro, e a seguire Sassari, Sud Sardegna, Oristano e Cagliari (Fig. 8).

**Fig. 8 - Ripartizione percentuale del n. operaie agricole totali per provincia e tipo di contratto - Anno 2020**



Fonte: elaborazioni su dati INPS.

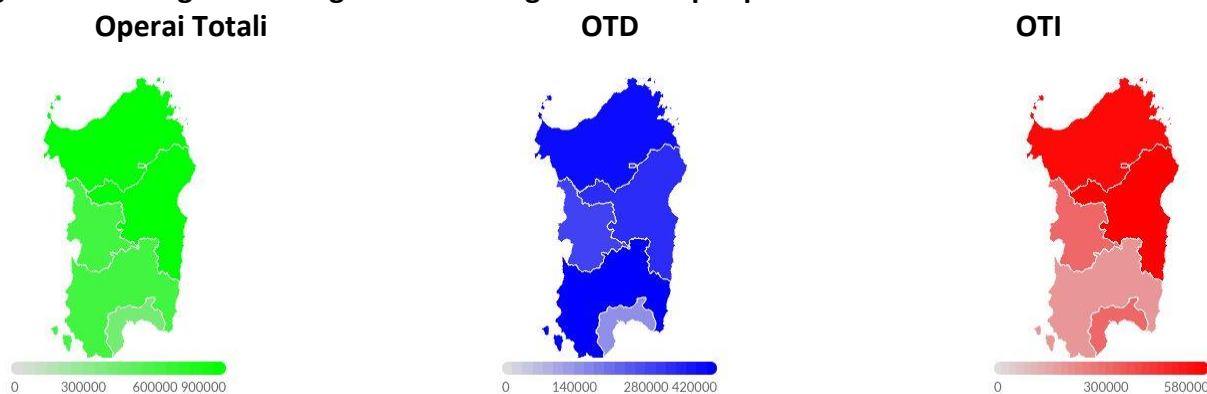
## 1.2 Numero giornate totali operai agricoli

Dal 2019 al 2020 il numero delle giornate degli operai agricoli in Sardegna è diminuito di 186.779 unità, condizionato da una diminuzione del numero delle giornate della componente OTD e da un aumento del numero delle giornate della componente OTI, assestandosi a 3.508.161 unità (Tab. 1).

In dettaglio il numero di giornate degli operai agricoli in Sardegna è stato per la componente OTI di 1.924.728 e di 1.583.433 per la componente OTD.

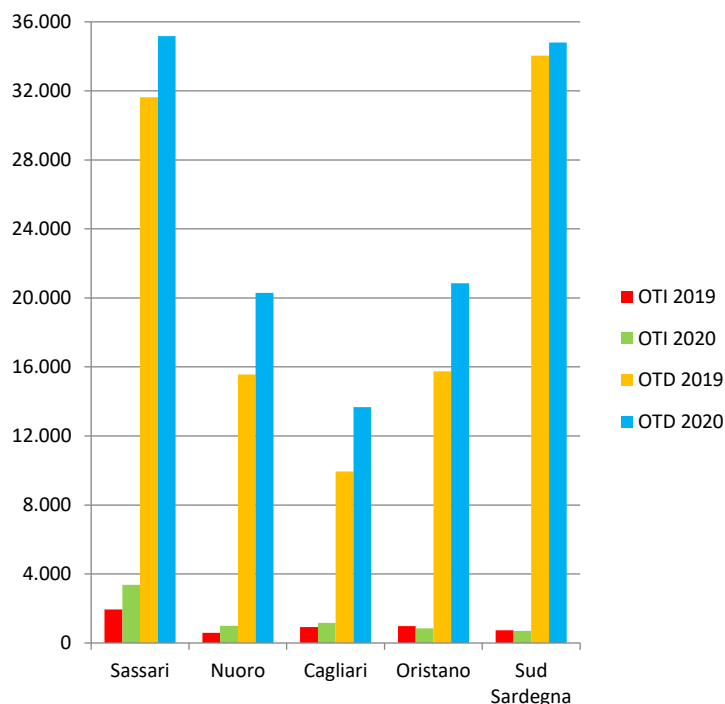
Le succitate variazioni sono state condizionate da una diminuzione generalizzata delle giornate degli operai agricoli in 4 delle 5 provincie, con una diminuzione registrata in 5 provincie per gli OTD e in 2 provincie per gli OTI (Fig. 9 e Fig. 10).

**Fig. 9 - Numero giornate degli OTD e OTI agricoli totali per provincia - Anno 2020**



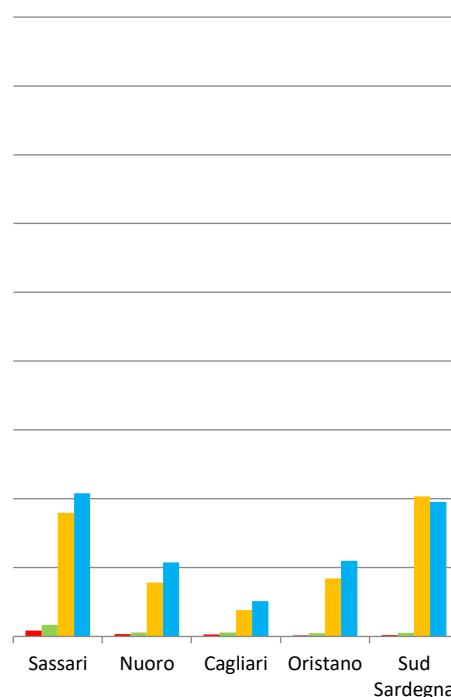
Fonte: elaborazioni su dati INPS.

**Fig. 10 - N. Giornate OTD e OTI agricoli totali- Anni 2019 e 2020**



Fonte: elaborazioni su dati INPS.

**Fig. 11 - N. Giornate OTD e OTI totali agricoli - Femmine - Anni 2019 e 2020**

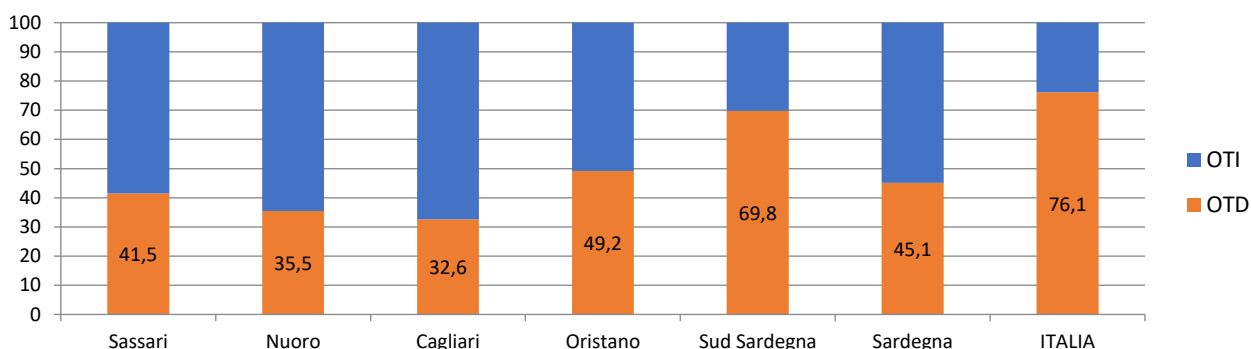


Fonte: elaborazioni su dati INPS.

In percentuale la diminuzione registrata dal 2019 al 2020 è stata del 5,1% sul totale delle giornate effettuate dagli operai agricoli; dell'17,3% per la componente OTD mentre per le OTI si è registrato un aumento dell'8,1%.

A seguito delle sopraccennate variazioni il peso delle giornate della componente OTD totale a livello regionale è passato dal 51,8% al 45,1%, con pesi registrati nelle varie provincie oscillanti dal 32,6% di Cagliari al 69,8% di Sud Sardegna. Queste variazioni, in tutte le provincie eccetto che a Cagliari hanno fatto diminuire il peso delle giornate della componente OTD totale a vantaggio della componente OTI totale (Fig. 12).

**Fig. 12 - Ripartizione percentuale delle giornate agricole totali degli OTD e OTI nelle varie zone - Anno 2020**

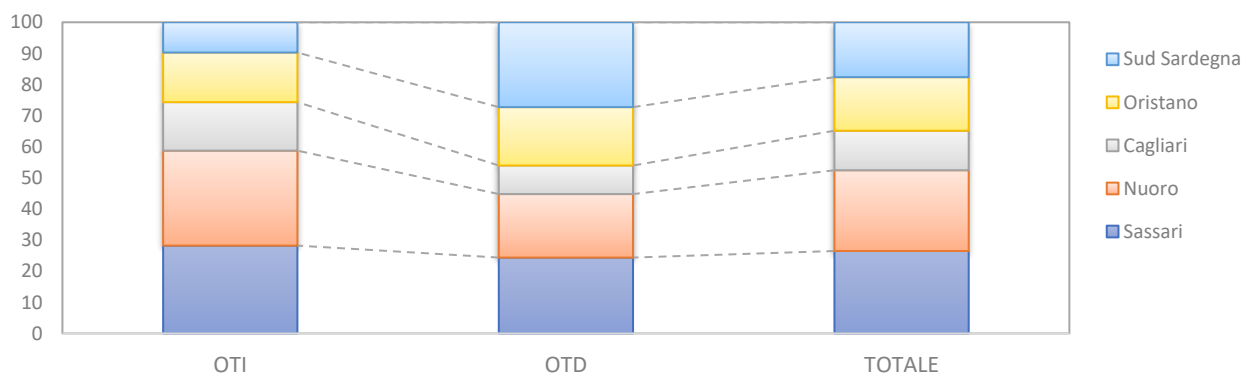


Fonte: elaborazioni su dati INPS.

Analizzando la distribuzione delle giornate degli operai agricoli a livello provinciale, il peso delle provincie di Nuoro e Oristano è diminuito per il numero di giornate degli OTD agricoli; il peso delle provincie di Oristano e Nuoro è aumentato per il numero di giornate degli OTI agricoli. A seguito delle suddette variazioni le provincie di Oristano e Nuoro hanno visto aumentare il peso del numero delle giornate degli operai agricoli totali.

Sud Sardegna concentra il 27,3% delle giornate degli OTD agricoli totali, e poi, in ordine di grandezza, Sassari, Nuoro, Oristano e Cagliari. Per le giornate degli OTI agricoli, invece, il 30,5% è impiegato a Nuoro, e in successione Sassari, Oristano, Cagliari e Sud Sardegna. I pesi delle giornate degli OTD e OTI agricoli totali hanno portato a concentrare il 26,5% delle giornate degli operai agricoli totali a Sassari, e a seguire Nuoro, Sud Sardegna, Oristano e Cagliari (Fig. 13).

**Fig. 13 - Ripartizione percentuale del numero di giornate totali degli operai agricoli per provincia e tipo di contratto - Anno 2020**



Fonte: elaborazioni su dati INPS.

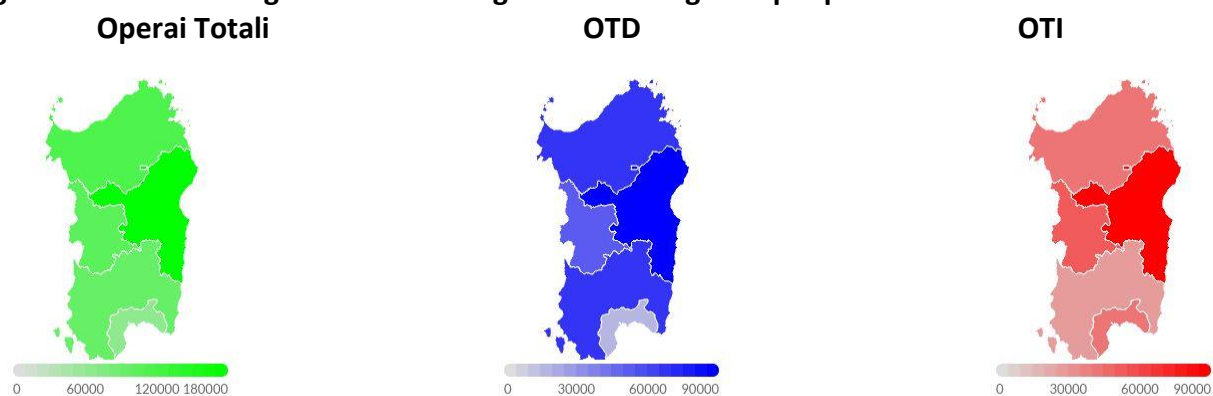
### 1.2.1 Le giornate totali delle operaie agricole

Dal 2019 al 2020 il numero di giornate delle operaie agricole in Sardegna è diminuito di 46.805 unità, condizionato da una diminuzione delle giornate della componente OTD e da un aumento delle giornate della componente OTI, assestandosi a 558.270 unità (Tab. 2).

In dettaglio in Sardegna il numero di giornate delle operaie è stato per la componente OTI di 256.780 e di 301.490 per la componente OTD.

Le summenzionate variazioni sono state condizionate da una diminuzione generalizzata delle giornate delle operaie agricole in 5 delle 5 provincie, con una diminuzione registrata in 5 provincie per le OTD agricole e in 2 provincie per le OTI agricole (Fig. 11 e Fig. 14).

**Fig. 14 - Numero delle giornate totali degli OTD e OTI agricoli per provincia - Femmine - anno 2020**

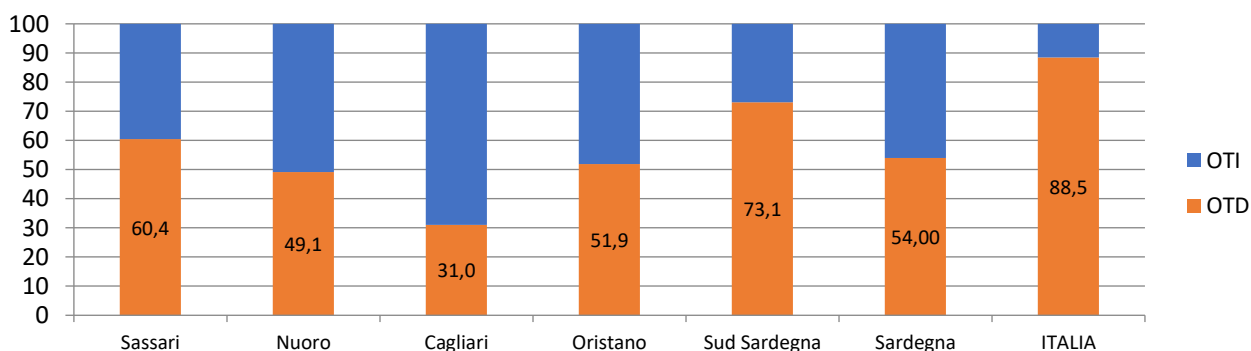


Fonte: elaborazioni su dati INPS.

In percentuale la diminuzione registrata dal 2019 al 2020 è stata del 7,7% sul totale delle giornate effettuate dalle operaie agricole; del 26,2% per la componente OTD mentre per le OTI si è registrato un aumento del 30,6%.

A seguito delle succitate variazioni il peso delle giornate della componente OTD agricola a livello regionale è passato dal 67,5% al 54,0%, con pesi registrati nelle varie provincie oscillanti dal 31,0% di Cagliari al 73,1% di Sud Sardegna. Queste variazioni, in tutte le provincie hanno fatto diminuire il peso delle giornate della componente OTD totale a vantaggio della componente OTI totale (Fig. 15).

**Fig. 15 - Ripartizione percentuale delle giornate agricole totali delle OTD e OTI nelle varie zone - Femmine - Anno 2020**



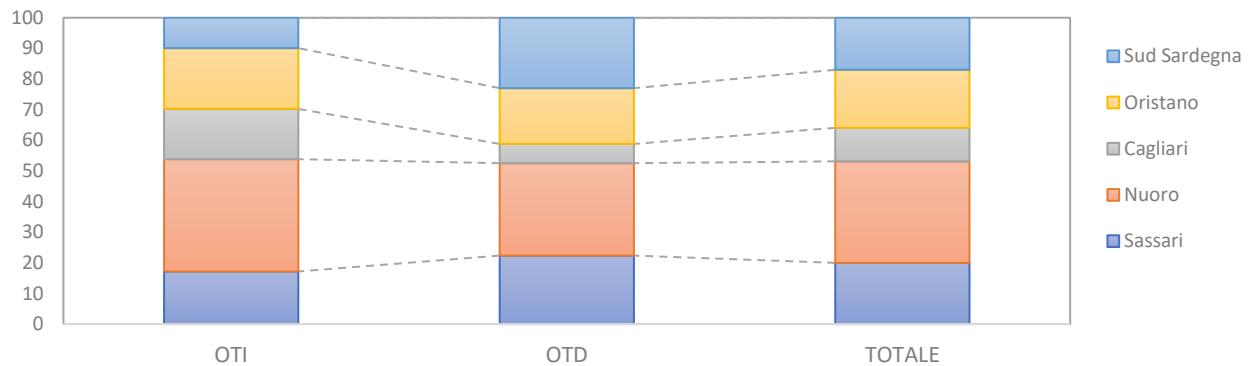
Fonte: elaborazioni su dati INPS.



Analizzando la distribuzione delle giornate delle operaie agricole a livello provinciale, il peso delle provincie di Nuoro e Oristano è diminuito per il numero di giornate delle OTD agricole; il peso delle provincie di Oristano e Nuoro è aumentato per il numero di giornate delle OTI agricole. A seguito delle sopraccennate variazioni le provincie di Sassari e Sud Sardegna hanno visto diminuire il peso del numero delle giornate delle operaie agricole totali.

Nuoro concentra il 30,2% delle giornate delle OTD agricole totali, e poi, in ordine di grandezza, Sud Sardegna, Sassari, Oristano e Cagliari. Per le giornate delle OTI agricole, invece, il 36,6% è impiegato a Nuoro, e in successione Oristano, Sassari, Cagliari e Sud Sardegna. I pesi delle giornate delle OTD e OTI agricole totali hanno portato a concentrare il 33,1% delle giornate delle operaie agricole totali a Nuoro, e a seguire Sassari, Oristano, Sud Sardegna e Cagliari (Fig. 16).

**Fig. 16 - Ripartizione percentuale del numero delle giornate delle operaie agricole per provincia e tipo di contratto - Femmine - Anno 2020**



Fonte: elaborazioni su dati INPS.

## 2. GLI OPERAI AGRICOLI STRANIERI

### 2.1 Numero operai agricoli stranieri

Analizzando i dati dell'INPS relativi agli operai agricoli stranieri (Tab. 3), dalle varie informazioni rilevate ed elaborate è possibile individuare lo sviluppo del fenomeno, sia dal punto di vista del numero di persone coinvolte, che del numero di giornate di lavoro effettuate, oltre ad una serie di altri indicatori degni di rilievo.

**Tab. 03 - Numero OTD e OTI agricoli stranieri e relative giornate - Anni 2019 e 2020**

ripartiz.	Numero					
	2019			2020		
	OTI	OTD	TOTALE	OTI	OTD	TOTALE
Sassari	135	737	<b>872</b>	129	748	<b>877</b>
Nuoro	51	415	<b>466</b>	70	466	<b>536</b>
Cagliari	70	484	<b>554</b>	63	663	<b>726</b>
Oristano	28	315	<b>343</b>	33	320	<b>353</b>
Sud Sardegna	29	514	<b>543</b>	23	560	<b>583</b>
<b>Sardegna</b>	<b>313</b>	<b>2.465</b>	<b>2.778</b>	<b>318</b>	<b>2.757</b>	<b>3.075</b>
<b>ITALIA</b>	<b>24.375</b>	<b>359.906</b>	<b>384.281</b>	<b>25.085</b>	<b>333.246</b>	<b>358.331</b>

ripartiz.	Giornate					
	2019			2020		
	OTI	OTD	TOTALE	OTI	OTD	TOTALE
Sassari	28.233	60.117	<b>88.350</b>	25.859	57.172	<b>83.031</b>
Nuoro	13.337	42.009	<b>55.346</b>	18.113	42.881	<b>60.994</b>
Cagliari	15.371	37.029	<b>52.400</b>	14.442	43.847	<b>58.289</b>
Oristano	5.412	27.866	<b>33.278</b>	6.677	27.881	<b>34.558</b>
Sud Sardegna	5.762	45.212	<b>50.974</b>	4.914	48.591	<b>53.505</b>
<b>Sardegna</b>	<b>68.115</b>	<b>212.233</b>	<b>280.348</b>	<b>70.005</b>	<b>220.372</b>	<b>290.377</b>
<b>ITALIA</b>	<b>6.079.227</b>	<b>29.838.937</b>	<b>35.918.164</b>	<b>5.962.294</b>	<b>29.072.508</b>	<b>35.034.802</b>

Fonte: elaborazioni su dati INPS.

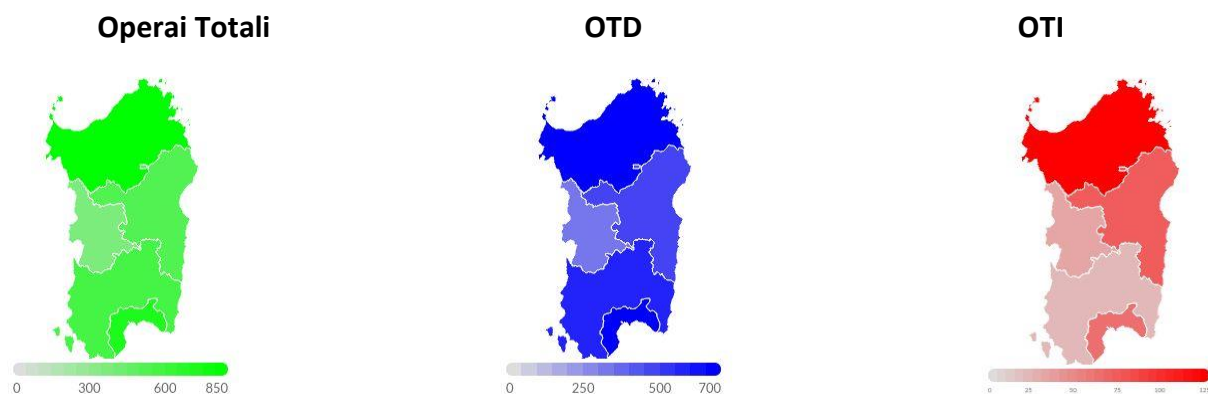
Dal 2019 al 2020 il numero degli operai agricoli stranieri in Sardegna è aumentato di 297 unità, condizionato da un aumento del numero della componente OTD e da un aumento del numero della componente OTI, assestandosi a 3.075 unità, pari al 12,5% del numero degli operai agricoli totali; peso cresciuto dell'1,6% rispetto al 2019.

In dettaglio il numero di operai agricoli stranieri in Sardegna è stato per la componente OTI di 318, pari al 4,4% degli OTI agricoli totali, peso diminuito dello 0,4% rispetto al 2019; e di 2.757 per la componente OTD, pari al 15,9% degli OTD agricoli totali, peso cresciuto del 2,9% rispetto al 2019.

Le suddette variazioni sono state condizionate da un aumento generalizzato degli operai agricoli stranieri in 5 delle 5 provincie, con un aumento registrato in 5 provincie per gli OTD e in 2 provincie per gli OTI (Fig. 17 e Fig. 18).

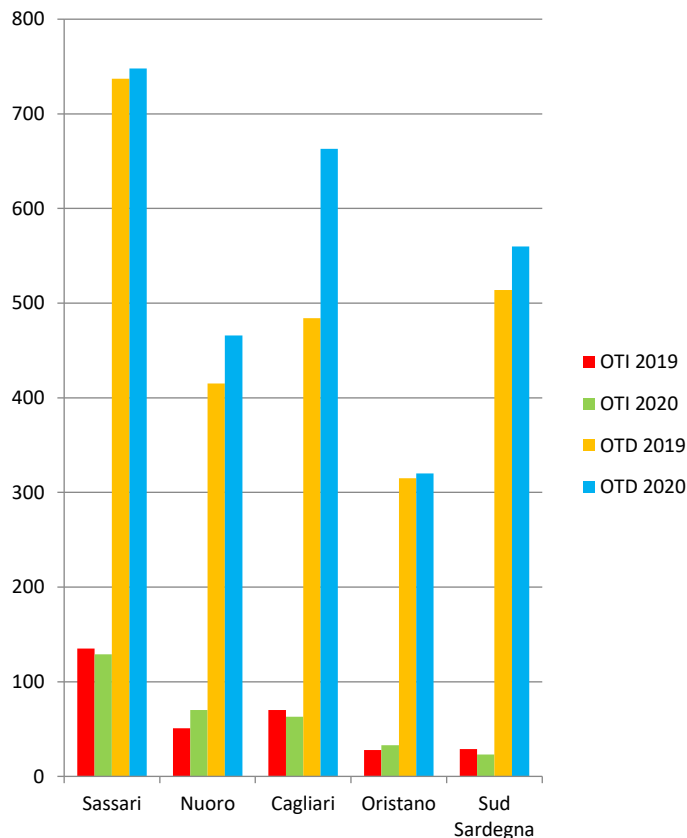
In percentuale l'aumento registrato dal 2019 al 2020 è stato del 10,7% sul totale degli operai agricoli stranieri; dell'11,8% per la componente OTD e dell'1,6% per la componente OTI.

**Fig. 17 - Numero OTD e OTI agricoli stranieri, per provincia - Anno 2020**




Fonte: elaborazioni su dati INPS.

**Fig. 18 - Numero OTD e OTI agricoli stranieri - Anni 2019 e 2020**



Fonte: elaborazioni su dati INPS.

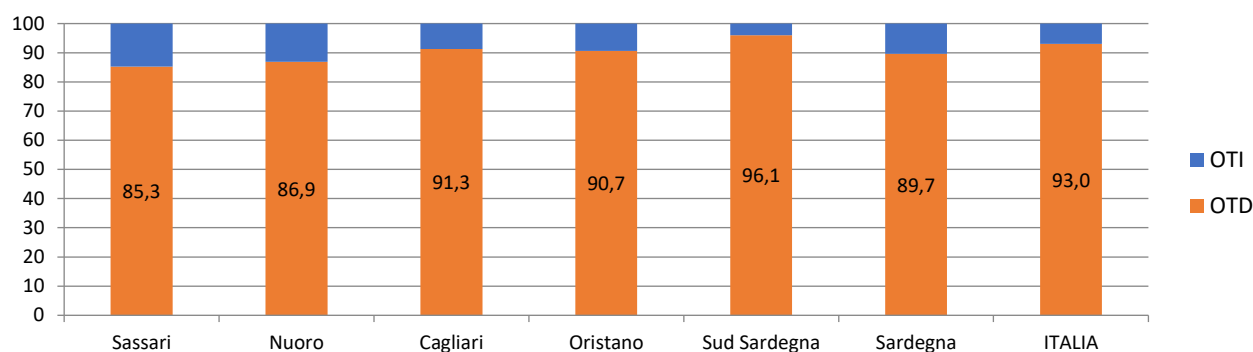
**Fig. 19 - Numero OTD e OTI agricole straniere Femmine - Anni 2019 e 2020**



Fonte: elaborazioni su dati INPS.

A seguito delle summenzionate variazioni il peso della componente OTD straniera a livello regionale è passato dall'88,7% all'89,7%, con pesi registrati nelle varie provincie oscillanti dall'85,3% di Sassari al 96,1% di Sud Sardegna. Queste variazioni, in tutte le provincie eccetto che a Nuoro e Oristano hanno fatto aumentare il peso della componente OTD straniera a svantaggio della componente OTI straniera (Fig. 20).

**Fig. 20 - Ripartizione percentuale degli OTD e OTI agricoli stranieri nelle varie zone - Anno 2020**

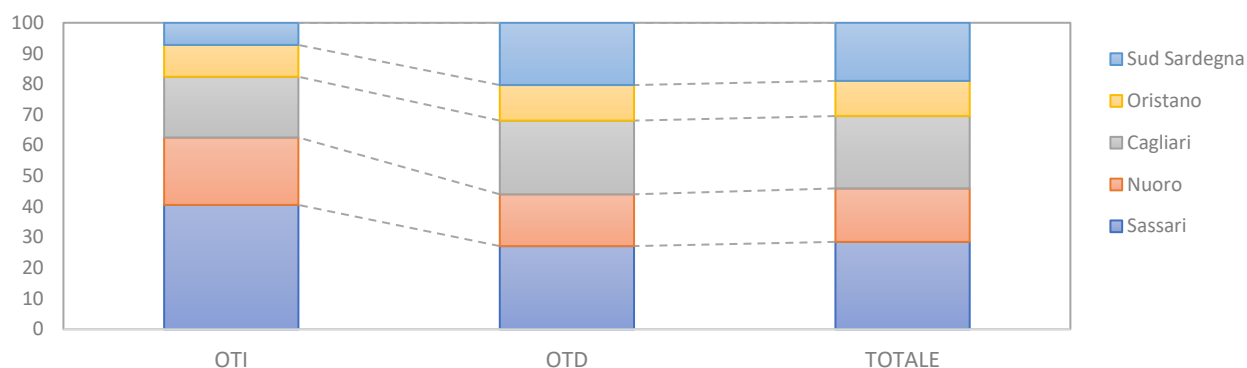


Fonte: elaborazioni su dati INPS.

Analizzando la distribuzione degli operai agricoli stranieri a livello provinciale, il peso delle provincie di Nuoro e Cagliari è aumentato per gli OTD agricoli stranieri; il peso delle provincie di Oristano e Nuoro è aumentato per gli OTI agricoli stranieri. A seguito delle succitate variazioni le provincie di Nuoro e Cagliari hanno visto aumentare il peso degli operai agricoli stranieri totali.

Sassari concentra il 27,1% degli OTD agricoli stranieri, e poi, in ordine di grandezza, Cagliari, Sud Sardegna, Nuoro e Oristano. Per gli OTI agricoli stranieri, invece, il 40,6% è impiegato a Sassari, e in successione Nuoro, Cagliari, Oristano e Sud Sardegna. I pesi degli OTD e OTI agricoli stranieri hanno portato a concentrare il 28,5% degli operai agricoli stranieri totali a Sassari, e a seguire Cagliari, Sud Sardegna, Nuoro e Oristano (Fig. 21).

**Fig. 21 - Ripartizione percentuale n. operai agricoli stranieri per provincia e tipo di contratto - Anno 2020**



Fonte: elaborazioni su dati INPS.

### 2.1.1- Le operaie agricole straniere

Dal 2019 al 2020 il numero delle operaie agricole straniere in Sardegna è diminuito di 17 unità, condizionato da una diminuzione del numero della componente OTD e da un aumento del numero della componente OTI, assestandosi a 309 unità, pari al 6,6% del numero delle operaie agricole totali; peso cresciuto dello 0,2% rispetto al 2019 (Tab. 4).

In dettaglio il numero di operaie agricole straniere in Sardegna è stato per la componente OTI di 42, pari al 4,1% delle OTI agricole totali, peso diminuito dell'1,3% rispetto al 2019; e di 267 per la componente OTD, pari al 7,2% delle OTD agricole totali, peso cresciuto dello 0,7% rispetto al 2019.

**Tab. 04 - Numero OTD e OTI agricoli stranieri e relative giornate - Femmine - Anni 2019 e 2020**

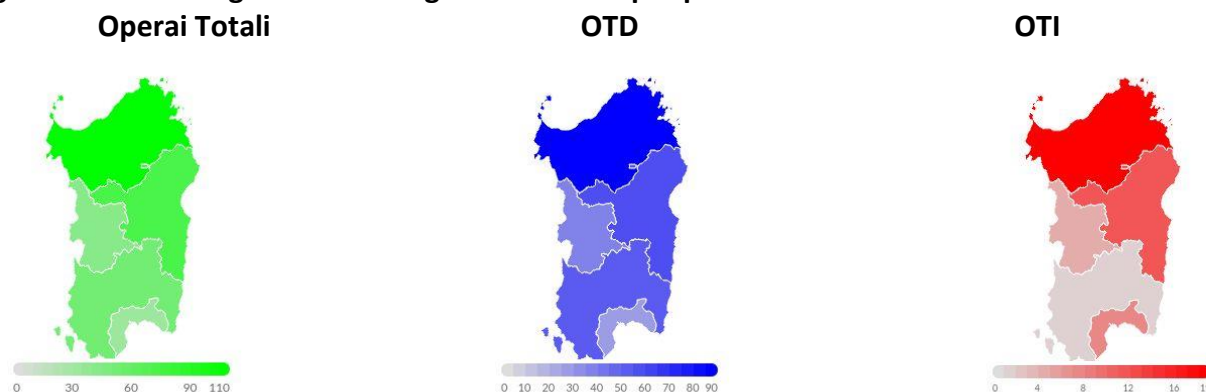
ripartiz.	Numero					
	2019			2020		
	OTI	OTD	TOTALE	OTI	OTD	TOTALE
Sassari	18	114	132	19	94	113
Nuoro	6	72	78	11	59	70
Cagliari	8	20	28	7	25	32
Oristano	3	35	38	4	37	41
Sud Sardegna	5	45	50	1	52	53
<b>Sardegna</b>	<b>40</b>	<b>286</b>	<b>326</b>	<b>42</b>	<b>267</b>	<b>309</b>
<b>ITALIA</b>	<b>3.089</b>	<b>93.274</b>	<b>96.363</b>	<b>3.132</b>	<b>84.579</b>	<b>87.711</b>

ripartiz.	Giornate					
	2019			2020		
	OTI	OTD	TOTALE	OTI	OTD	TOTALE
Sassari	3.796	8.512	12.308	3.668	5.965	9.633
Nuoro	1.280	8.018	9.298	2.955	5.313	8.268
Cagliari	1.843	1.437	3.280	2.077	1.545	3.622
Oristano	828	2.992	3.820	615	2.352	2.967
Sud Sardegna	912	4.182	5.094	276	4.300	4.576
<b>Sardegna</b>	<b>8.659</b>	<b>25.141</b>	<b>33.800</b>	<b>9.591</b>	<b>19.475</b>	<b>29.066</b>
<b>ITALIA</b>	<b>719.776</b>	<b>7.667.865</b>	<b>8.387.641</b>	<b>695.242</b>	<b>7.221.914</b>	<b>7.917.156</b>

Fonte: elaborazioni su dati INPS.

Le sopraccennate variazioni sono state condizionate da un aumento generalizzato del numero delle operaie agricole straniere in 3 delle 5 provincie, con un aumento registrato in 3 provincie per le OTD e in 3 provincie per le OTI (Fig. 19 e Fig. 22).

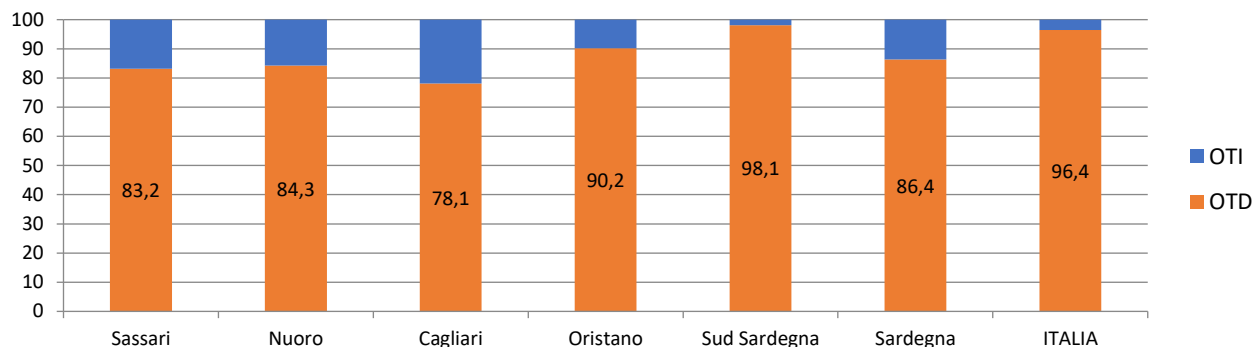
**Fig. 22 - Numero degli OTD e OTI agricoli stranieri per provincia - Femmine - Anno 2020**

Fonte: elaborazioni su dati INPS.

In percentuale la diminuzione registrata dal 2019 al 2020 è stata del 5,2% sul totale delle operaie agricole straniere; del 6,6% per la componente OTD mentre per le OTI si è registrato un aumento del 5,0%.

A seguito delle suddette variazioni il peso della componente OTD straniera a livello regionale è passato dall'87,7% all'86,4%, con pesi registrati nelle varie provincie oscillanti dal 78,1% di Cagliari al 98,1% di Sud Sardegna. Queste variazioni, in tutte le provincie eccetto che a Sud Sardegna e Cagliari hanno fatto diminuire il peso della componente OTD straniera a vantaggio della componente OTI straniera (Fig. 23).

**Fig. 23 - Ripartizione percentuale delle OTD e OTI agricole straniere nelle varie zone - Femmine - Anno 2020**

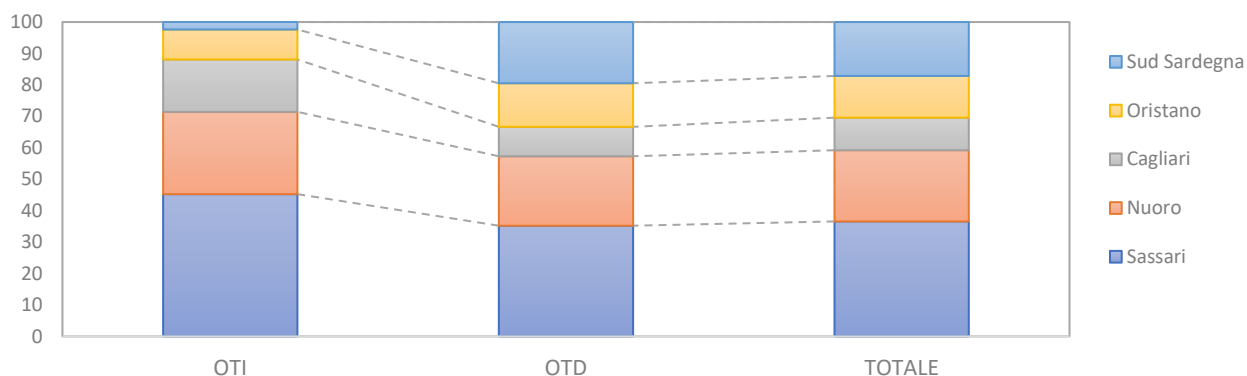


Fonte: elaborazioni su dati INPS.

Analizzando la distribuzione delle operaie agricole straniere a livello provinciale, il peso delle provincie di Sassari e Nuoro è diminuito per le OTD agricole straniere; il peso delle provincie di Sud Sardegna e Cagliari è diminuito per le OTI agricole straniere. A seguito delle summenzionate variazioni le provincie di Sassari e Nuoro hanno visto diminuire il peso delle operaie agricole straniere totali.

Sassari concentra il 35,2% delle OTD agricoli straniere, e poi, in ordine di grandezza, Nuoro, Sud Sardegna, Oristano e Cagliari. Per gli OTI agricoli straniere, invece, il 45,2% è impiegato a Sassari, e in successione Nuoro, Cagliari, Oristano e Sud Sardegna. I pesi delle OTD e OTI agricoli straniere hanno portato a concentrare il 36,6% delle operaie agricole straniere totali a Sassari, e a seguire Nuoro, Sud Sardegna, Oristano e Cagliari (Fig. 24).

**Fig. 24 - Ripartizione percentuale del numero delle operaie straniere per provincia e tipo di contratto - Anno 2020**

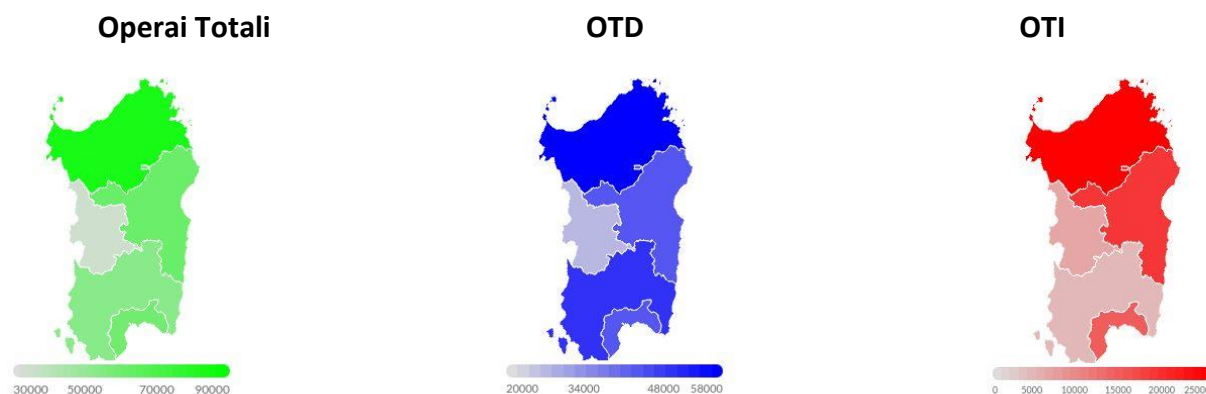


Fonte: elaborazioni su dati INPS.

## 2.2- Numero giornate operai agricoli stranieri

Dal 2019 al 2020 il numero di giornate degli operai agricoli stranieri in Sardegna è aumentato di 10.029 unità, condizionato da un aumento delle giornate della componente OTD e da un aumento delle giornate della componente OTI, assestandosi a 290.377 unità, pari all'8,3% delle giornate degli operai agricoli totali; peso cresciuto dello 0,7% rispetto al 2019 (Tab. 3).

**Fig. 25 - Numero giornate OTD e OTI agricoli stranieri per provincia - anno 2020**

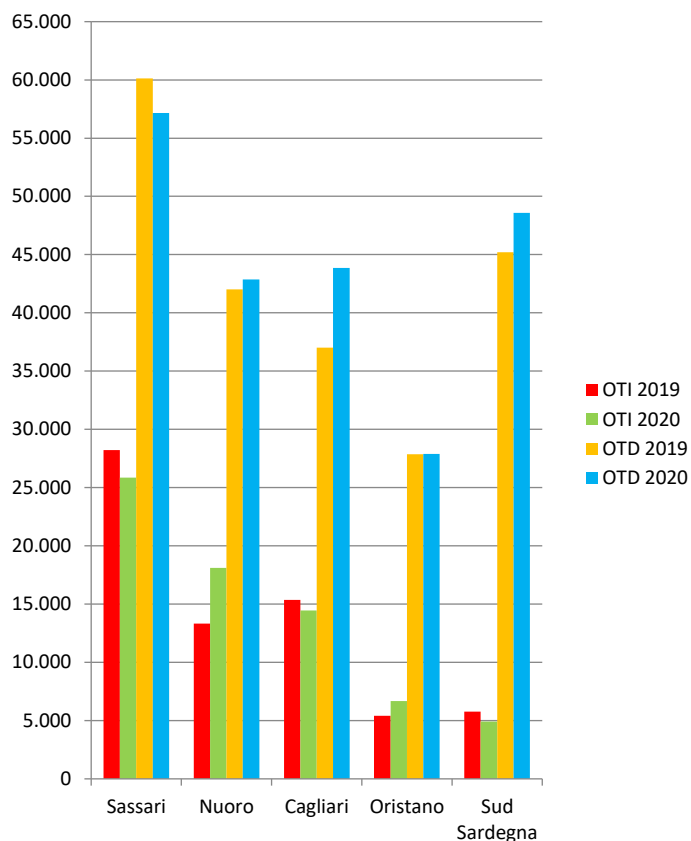


Fonte: elaborazioni su dati INPS.

In dettaglio il numero di giornate degli operai agricoli stranieri in Sardegna è stato per la componente OTI di 70.005, pari al 3,6% delle giornate degli OTI agricoli totali, peso diminuito dello 0,2% rispetto al 2019, e di 220.372 per la componente OTD, pari al 13,9% delle giornate degli OTD agricoli totali, peso cresciuto del 2,8% rispetto al 2019.


Le succitate variazioni sono state condizionate da un aumento generalizzato delle giornate degli operai agricoli stranieri in 4 delle 5 provincie, con un aumento registrato in 4 provincie per gli OTD e in 2 provincie per gli OTI (Fig. 25 e Fig. 26).

**Fig. 26 - N. Giornate agricole stranieri OTD e OTI - Anni 2019 e 2020**



Fonte: elaborazioni su dati INPS.

**Fig. 27 - N. Giornate agricole stranieri OTD e OTI Femmine - Anni 2019 e 2020**



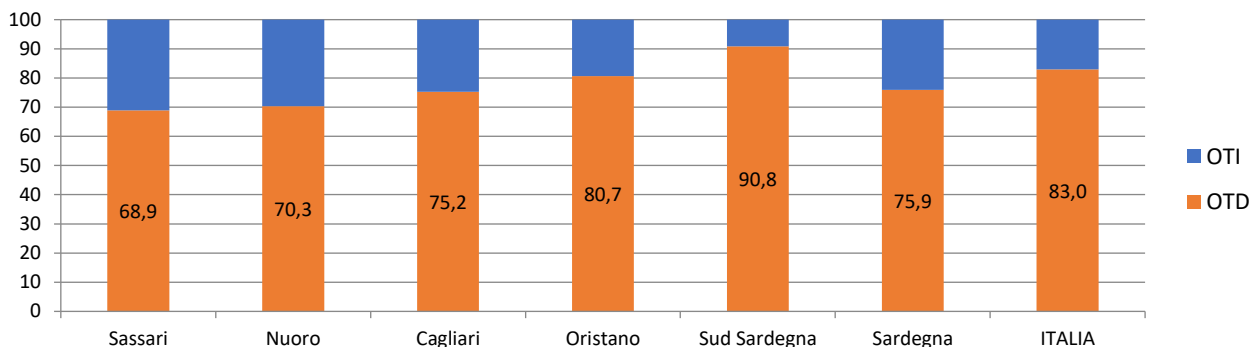
Fonte: elaborazioni su dati INPS.

In percentuale l'aumento registrato dal 2019 al 2020 è stato del 3,6% sul totale delle giornate effettuate dagli operai agricoli stranieri; del 3,8% per la componente OTD e del 2,8% per la componente OTI.

A seguito delle sopraccennate variazioni il peso delle giornate della componente OTD straniera a livello regionale è passato dal 75,7% al 75,9%, con pesi registrati nelle varie province oscillanti dal 68,9% di Sassari al 90,8% di Sud Sardegna. Queste variazioni, in tutte le province eccetto che a Nuoro e Oristano hanno fatto aumentare il peso delle giornate della componente OTD straniera a svantaggio della componente OTI straniera (Fig. 28).



**Fig. 28 - Ripartizione percentuale delle giornate degli OTD e OTI agricoli stranieri nelle varie zone - Anno 2020**

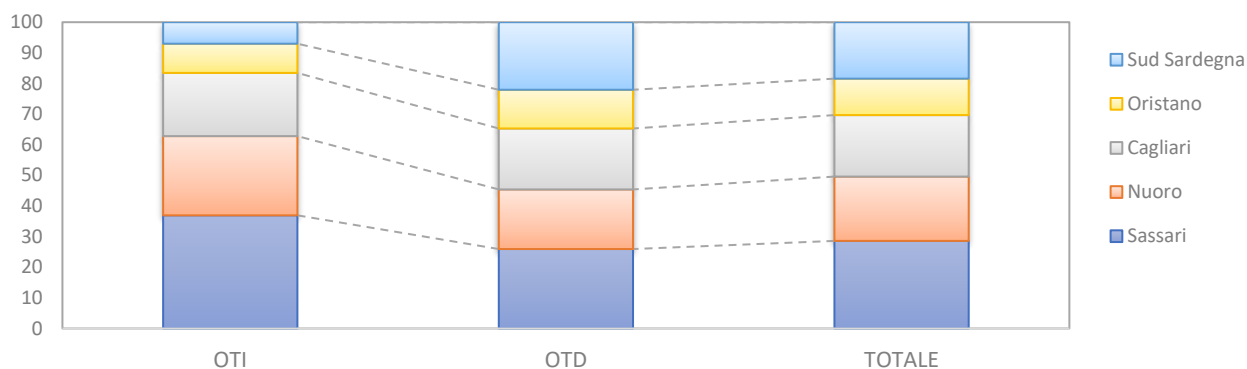


Fonte: elaborazioni su dati INPS.

Analizzando la distribuzione delle giornate degli operai agricoli stranieri a livello provinciale, il peso delle provincie di Sud Sardegna e Cagliari è aumentato per il numero di giornate degli OTD agricoli stranieri; il peso delle provincie di Oristano e Nuoro è aumentato per il numero di giornate degli OTI agricoli stranieri. A seguito delle suddette variazioni la provincia di Sassari ha visto diminuire il peso del numero delle giornate degli operai agricoli stranieri totali.

Sassari concentra il 25,9% delle giornate degli OTD agricoli stranieri, e poi, in ordine di grandezza, Sud Sardegna, Cagliari, Nuoro e Oristano. Per le giornate degli OTI agricoli stranieri, invece, il 36,9% è impiegato a Sassari, e in successione Nuoro, Cagliari, Oristano e Sud Sardegna. I pesi delle giornate degli OTD e OTI agricoli totali stranieri hanno portato a concentrare il 28,6% delle giornate degli operai agricoli stranieri totali a Sassari, e a seguire Nuoro, Cagliari, Sud Sardegna e Oristano (Fig. 29).

**Fig. 29 - Ripartizione percentuale n. giornate degli operai agricoli stranieri per provincia e tipo di contratto - Anno 2020**



Fonte: elaborazioni su dati INPS.

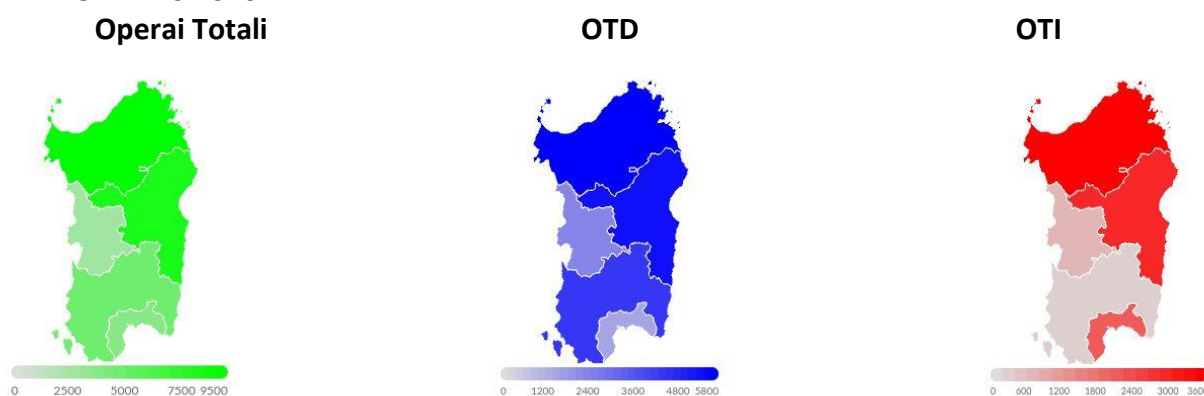
### 2.2.1 Le giornate delle operaie agricole straniere

Dal 2019 al 2020 il numero di giornate delle operaie agricole straniere in Sardegna è diminuito di 4.734 unità, condizionato da una diminuzione delle giornate della componente OTD e da un aumento delle giornate della componente OTI, assestandosi a 29.066 unità, pari al 5,2% delle giornate delle operaie agricole totali; peso diminuito dello 0,4% rispetto al 2019 (Tab. 4).

In dettaglio in Sardegna il numero di giornate delle operaie straniere è stato per la componente OTI di 9.591, pari al 3,7% delle giornate delle OTI agricole totali, peso diminuito dello 0,7% rispetto al 2019, e di 19.475 per la componente OTD, pari al 6,5% delle giornate delle OTD agricole totali, peso cresciuto dello 0,3% rispetto al 2019.

Le summenzionate variazioni sono state condizionate da una diminuzione generalizzata delle giornate delle operaie agricole straniere in 4 delle 5 provincie, con una diminuzione registrata in 3 provincie per le OTD agricole straniere e in 3 provincie per le OTI agricole straniere (Fig. 27 e Fig. 30).

**Fig. 30 - Numero delle giornate delle operaie agricole straniere totali, OTD e OTI per provincia - Femmine - Anno 2020**



Fonte: elaborazioni su dati INPS.

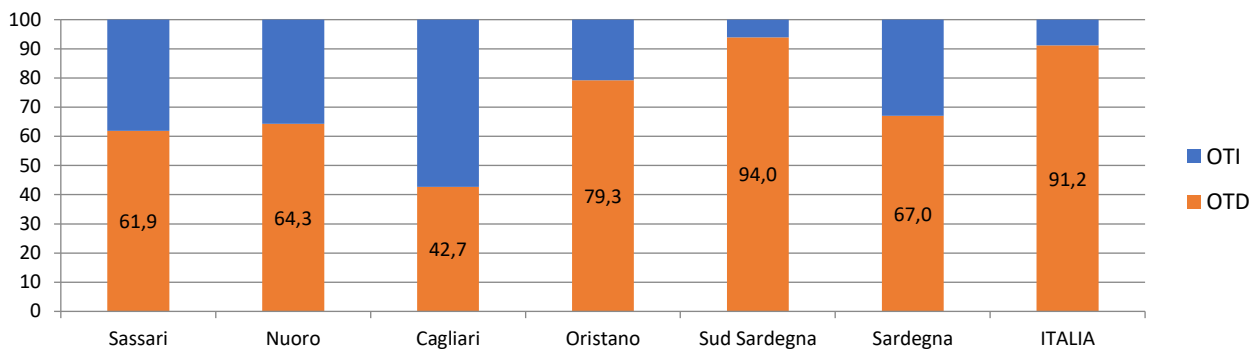
In percentuale la diminuzione registrata dal 2019 al 2020 è stata del 14,0% sul totale delle giornate effettuate dalle operaie agricole straniere; del 22,5% per la componente OTD mentre per le OTI si è registrato un aumento del 10,8%.

A seguito delle succitate variazioni il peso delle giornate della componente OTD straniera a livello regionale è passato dal 74,4% al 67,0%, con pesi registrati nelle varie provincie oscillanti dal 42,7% di Cagliari al 94,0% di Sud Sardegna. Queste variazioni, in tutte le provincie eccetto che a Sud Sardegna e Oristano hanno fatto diminuire il peso delle giornate della componente OTD straniera a vantaggio della componente OTI straniera (Fig. 31).

Analizzando la distribuzione delle giornate delle operaie agricole straniere a livello provinciale, il peso delle provincie di Nuoro e Sassari è diminuito per il numero di giornate delle OTD agricole straniere; il peso delle provincie di Cagliari e Nuoro è aumentato per il numero di giornate delle OTI agricole straniere. A seguito delle sopraccennate variazioni le provincie di Sassari e Oristano hanno visto diminuire il peso del numero delle giornate delle operaie agricole straniere totali.

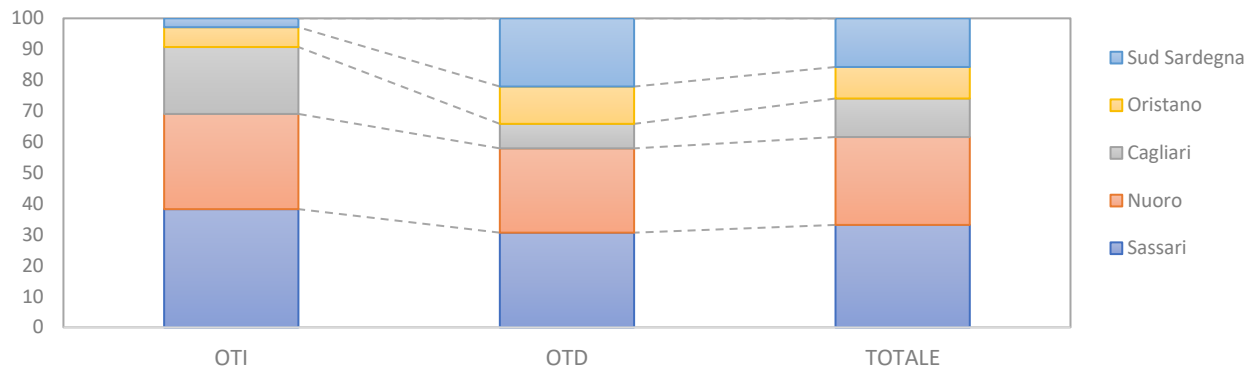
Sassari concentra il 30,6% delle giornate delle OTD agricole straniere, e poi, in ordine di grandezza, Nuoro, Sud Sardegna, Oristano e Cagliari. Per le giornate delle OTI agricole straniere, invece, il 38,2% è impiegato a Sassari, e in successione Nuoro, Cagliari, Oristano e Sud Sardegna. I pesi delle giornate delle OTD e OTI agricole straniere totali hanno portato a concentrare il 33,1% delle giornate delle operaie agricole straniere totali a Sassari, e a seguire Nuoro, Sud Sardegna, Cagliari e Oristano (Fig. 32).

**Fig. 31 - Ripartizione percentuale delle giornate delle OTD e OTI agricole straniere nelle varie zone - Femmine - Anno 2020**



Fonte: elaborazioni su dati INPS.

**Fig. 32 - Ripartizione percentuale n. giornate delle operaie agricole straniere per provincia e tipo di contratto - Femmine - Anno 2020**



Fonte: elaborazioni su dati INPS.

### 3. GLI OPERAI AGRICOLI COMUNITARI

#### 3.1- Numero operai agricoli comunitari

Analizzando i dati dell'INPS relativi agli operai agricoli comunitari (Tab. 5), dalle varie informazioni rilevate ed elaborate è possibile individuare lo sviluppo del fenomeno, sia dal punto di vista del numero di persone coinvolte, che del numero di giornate di lavoro effettuate, oltre ad una serie di altri indicatori degni di rilievo.

**Tab. 05 - Numero OTD e OTI agricoli comunitari e relative giornate - Anni 2019 e 2020**

ripartiz.	Numero					
	2019			2020		
	OTI	OTD	TOTALE	OTI	OTD	TOTALE
Sassari	81	336	<b>417</b>	78	290	<b>368</b>
Nuoro	34	274	<b>308</b>	51	243	<b>294</b>
Cagliari	23	21	<b>44</b>	28	20	<b>48</b>
Oristano	7	118	<b>125</b>	15	119	<b>134</b>
Sud Sardegna	10	172	<b>182</b>	9	145	<b>154</b>
<b>Sardegna</b>	<b>155</b>	<b>921</b>	<b>1.076</b>	<b>181</b>	<b>817</b>	<b>998</b>
<b>ITALIA</b>	<b>5.683</b>	<b>134.306</b>	<b>139.989</b>	<b>5.704</b>	<b>105.941</b>	<b>111.645</b>
ripartiz.	Giornate					
	2019			2020		
	OTI	OTD	TOTALE	OTI	OTD	TOTALE
Sassari	17.831	30.765	<b>48.596</b>	16.309	26.175	<b>42.484</b>
Nuoro	9.667	30.874	<b>40.541</b>	14.343	25.269	<b>39.612</b>
Cagliari	5.905	2.439	<b>8.344</b>	6.988	1.843	<b>8.831</b>
Oristano	1.870	12.573	<b>14.443</b>	3.545	10.662	<b>14.207</b>
Sud Sardegna	2.789	15.873	<b>18.662</b>	2.504	14.374	<b>16.878</b>
<b>Sardegna</b>	<b>38.062</b>	<b>92.524</b>	<b>130.586</b>	<b>43.689</b>	<b>78.323</b>	<b>122.012</b>
<b>ITALIA</b>	<b>1.454.237</b>	<b>9.764.592</b>	<b>11.218.829</b>	<b>1.380.097</b>	<b>8.647.868</b>	<b>10.027.965</b>

Fonte: elaborazioni su dati INPS.

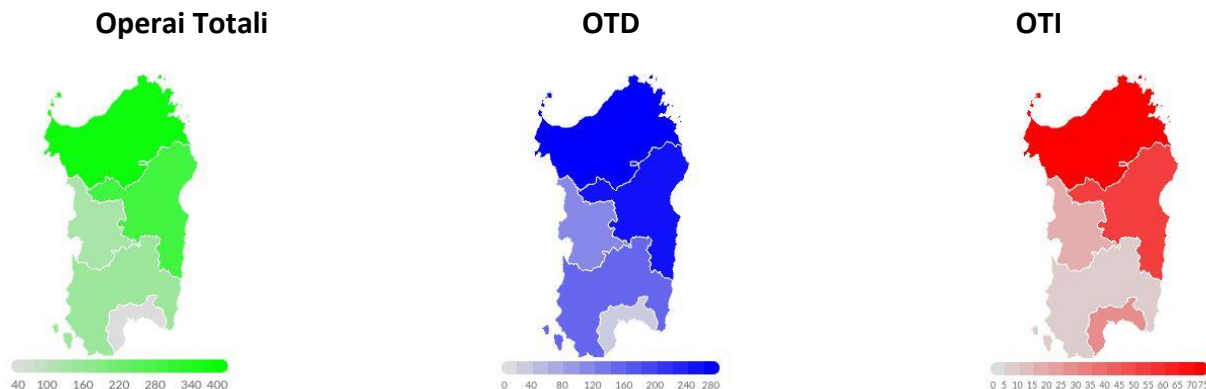
Dal 2019 al 2020 il numero degli operai agricoli comunitari in Sardegna è diminuito di 78 unità, condizionato da una diminuzione del numero della componente OTD e da un aumento del numero della componente OTI, assestandosi a 998 unità, pari al 32,5% del numero degli operai agricoli stranieri totali; peso diminuito del 6,3% rispetto al 2019.

In dettaglio il numero di operai agricoli comunitari in Sardegna è stato per la componente OTI di 181, pari al 56,9% del numero degli OTI agricoli totali stranieri, peso cresciuto del 7,4% rispetto al 2019; e di 817 unità per la componente OTD, pari al 29,6% del numero degli OTD agricoli totali stranieri, peso diminuito del 7,7% rispetto al 2019.

Le suddette variazioni sono state condizionate da una diminuzione generalizzata degli operai agricoli comunitari in 3 delle 5 provincie, con una diminuzione registrata in 4 provincie per gli OTD e in 2 provincie per gli OTI (Fig. 33 e Fig. 34).

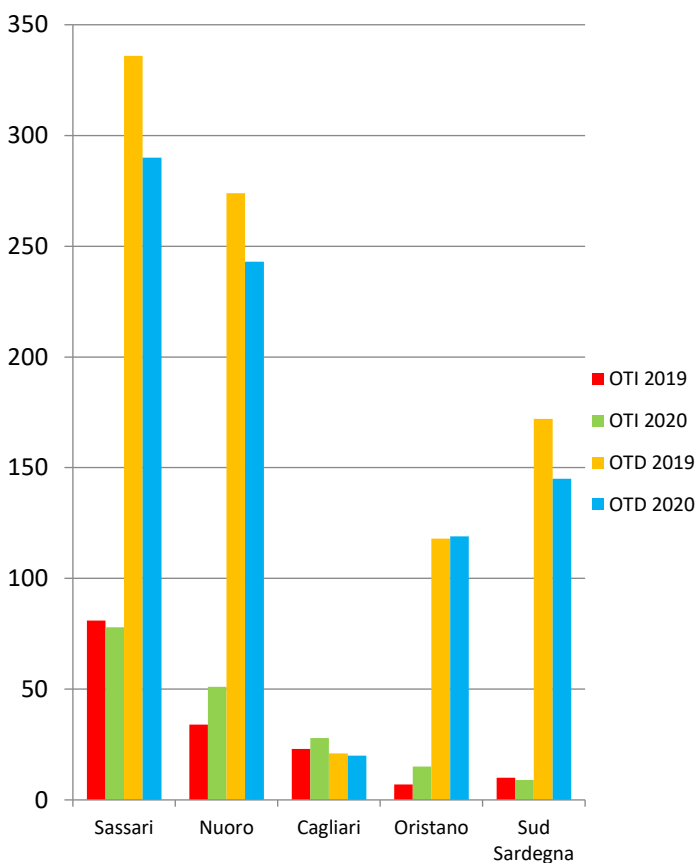
In percentuale la diminuzione registrata dal 2019 al 2020 è stata del 7,2% sul totale degli operai agricoli comunitari; dell'11,3% per la componente OTD mentre per gli OTI si è registrato un aumento del 16,8%.

**Fig. 33 - Numero OTD e OTI agricoli comunitari, per provincia - Anno 2020**



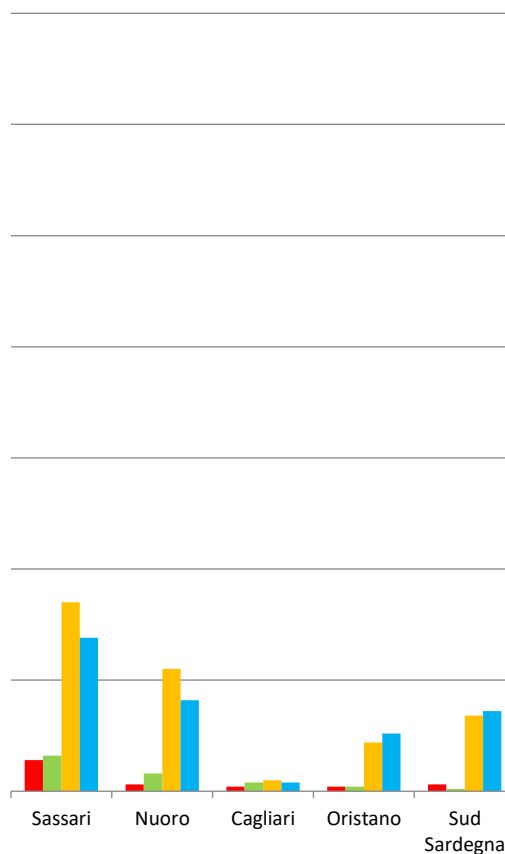
Fonte: elaborazioni su dati INPS.

**Fig. 34 - Numero OTD e OTI agricoli comunitari - Anni 2019 e 2020**



Fonte: elaborazioni su dati INPS.

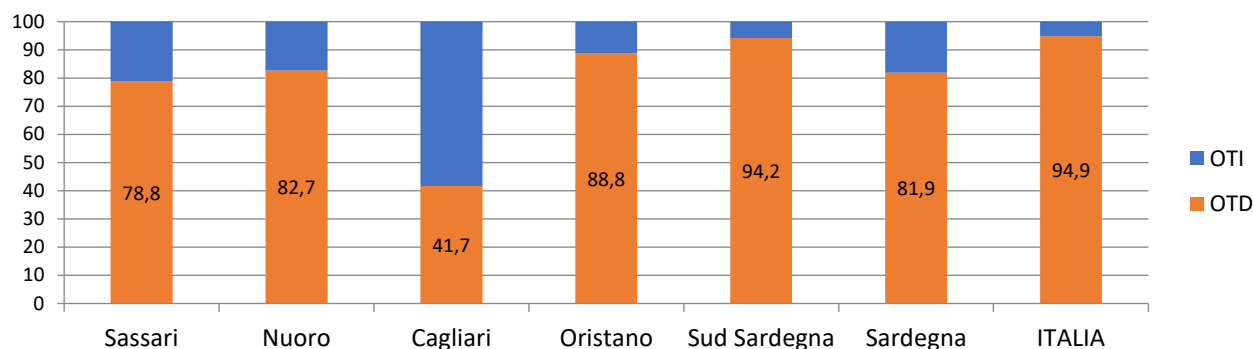
**Fig. 35 - Numero OTD e OTI agricoli comunitarie Femmine - Anni 2019 e 2020**



Fonte: elaborazioni su dati INPS.

A seguito delle summenzionate variazioni il peso della componente OTD comunitaria a livello regionale è passato dall'85,6% all'81,9%, con pesi registrati nelle varie provincie oscillanti dal 41,7% di Cagliari al 94,2% di Sud Sardegna. Queste variazioni, in tutte le provincie hanno fatto diminuire il peso della componente OTD comunitaria a vantaggio della componente OTI comunitaria (Fig. 36).

**Fig. 36 - Ripartizione percentuale degli OTD e OTI agricoli comunitari nelle varie zone - Anno 2020**

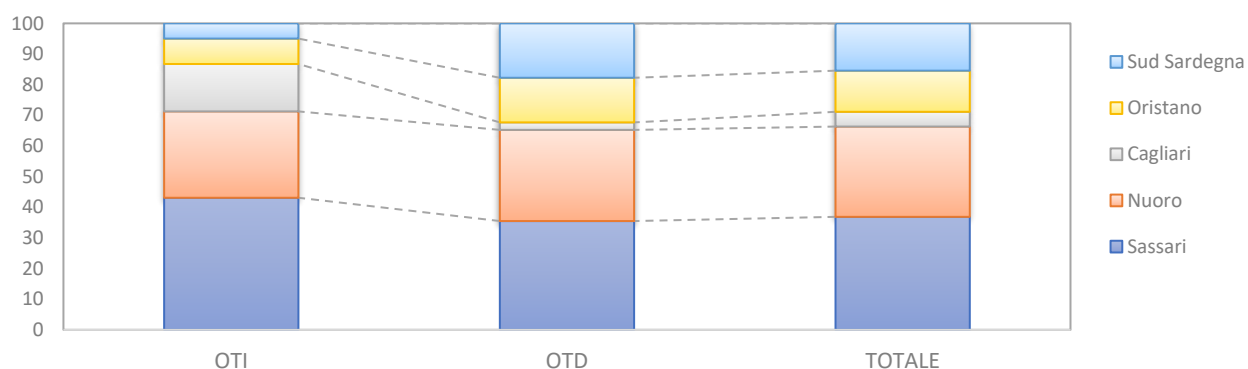


Fonte: elaborazioni su dati INPS.

Analizzando la distribuzione degli operai agricoli comunitari a livello provinciale, il peso delle provincie di Cagliari e Oristano è aumentato per gli OTD agricoli comunitari; il peso delle provincie di Sassari e Sud Sardegna è diminuito per gli OTI agricoli comunitari. A seguito delle succitate variazioni le provincie di Sassari e Sud Sardegna hanno visto diminuire il peso degli operai agricoli comunitari totali.

Sassari concentra il 35,5% degli OTD agricoli comunitari, e poi, in ordine di grandezza, Nuoro, Sud Sardegna, Oristano e Cagliari. Per gli OTI agricoli comunitari, invece, il 43,1% è impiegato a Sassari, e in successione Nuoro, Cagliari, Oristano e Sud Sardegna. I pesi degli OTD e OTI agricoli comunitari hanno portato a concentrare il 36,9% degli operai agricoli comunitari totali a Sassari, e a seguire Nuoro, Sud Sardegna, Oristano e Cagliari (Fig. 37).

**Fig. 37 - Ripartizione percentuale del numero operai agricoli comunitari per provincia e tipo di contratto - Anno 2020**



Fonte: elaborazioni su dati INPS.

### 3.1.1- Le operaie agricole comunitarie

Dal 2019 al 2020 il numero delle operaie agricole comunitarie in Sardegna è diminuito di 18 unità, condizionato da una diminuzione del numero della componente OTD e da un aumento del numero della componente OTI, assestandosi a 207 unità, pari al 67,0% del numero delle operaie agricole straniere totali; peso diminuito del 2,0% rispetto al 2019 (Tab. 6).

In dettaglio il numero di operaie agricole comunitarie in Sardegna è stato per la componente OTI di 31, pari al 73,8% del numero delle OTI agricole totali straniere, peso cresciuto del 13,8% rispetto al 2019; e di 176 per la componente OTD, pari al 65,9% del numero delle OTD agricole totali straniere, peso diminuito del 4,4% rispetto al 2019.

**Tab. 06 - Numero OTD e OTI agricoli comunitari e relative giornate – Femmine - Anni 2019 e 2020**

ripartiz.	Numero					
	2019			2020		
	OTI	OTD	TOTALE	OTI	OTD	TOTALE
Sassari	14	85	99	16	69	85
Nuoro	3	55	58	8	41	49
Cagliari	2	5	7	4	4	8
Oristano	2	22	24	2	26	28
Sud Sardegna	3	34	37	1	36	37
<b>Sardegna</b>	<b>24</b>	<b>201</b>	<b>225</b>	<b>31</b>	<b>176</b>	<b>207</b>
<b>ITALIA</b>	<b>1.308</b>	<b>52.340</b>	<b>53.648</b>	<b>1.337</b>	<b>43.511</b>	<b>44.848</b>
ripartiz.	Giornate					
	2019			2020		
	OTI	OTD	TOTALE	OTI	OTD	TOTALE
Sassari	2.846	6.501	9.347	2.964	4.318	7.282
Nuoro	664	5.932	6.596	2.262	3.766	6.028
Cagliari	492	415	907	1.219	142	1.361
Oristano	608	1.993	2.601	355	1.615	1.970
Sud Sardegna	660	3.405	4.065	276	3.200	3.476
<b>Sardegna</b>	<b>5.270</b>	<b>18.246</b>	<b>23.516</b>	<b>7.076</b>	<b>13.041</b>	<b>20.117</b>
<b>ITALIA</b>	<b>307.735</b>	<b>4.024.353</b>	<b>4.332.088</b>	<b>295.066</b>	<b>3.643.366</b>	<b>3.938.432</b>

Fonte: elaborazioni su dati INPS.

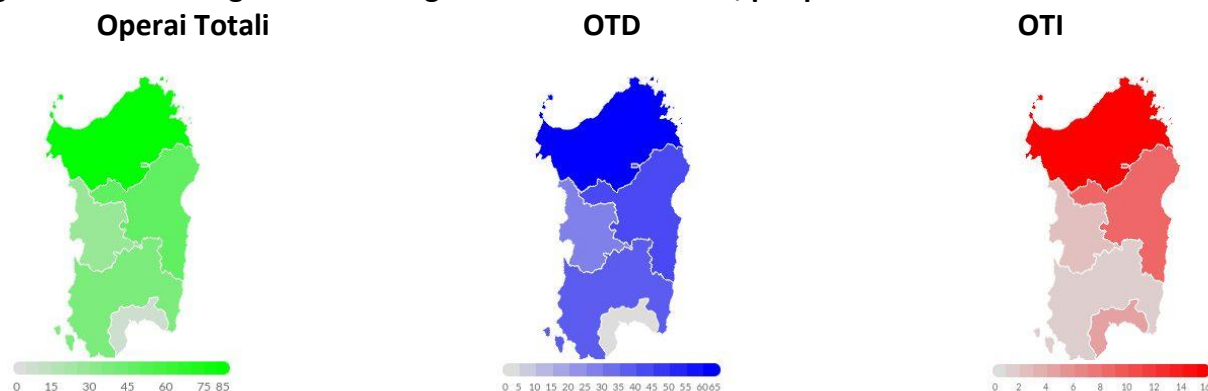
Le sopraccennate variazioni sono state condizionate da un aumento generalizzato del numero delle operaie agricole comunitarie in 3 delle 5 provincie, con un aumento registrato in 2 provincie per le OTD e in 4 provincie per le OTI (Fig. 35 e Fig. 38).

In percentuale la diminuzione registrata dal 2019 al 2020 è stata dell'8,0% sul totale delle operaie agricole comunitarie; dell'12,4% per la componente OTD mentre per le OTI si è registrato un aumento del 29,2%.

A seguito delle suddette variazioni il peso della componente OTD comunitaria a livello regionale è passato dall'89,3% all'85,0%, con pesi registrati nelle varie provincie oscillanti dal 50,0% di Cagliari al 97,3% di Sud Sardegna. Queste variazioni, in tutte le provincie eccetto che a Sud Sardegna e Oristano hanno fatto diminuire il peso della componente OTD comunitaria a vantaggio della componente OTI comunitaria (Fig. 39).

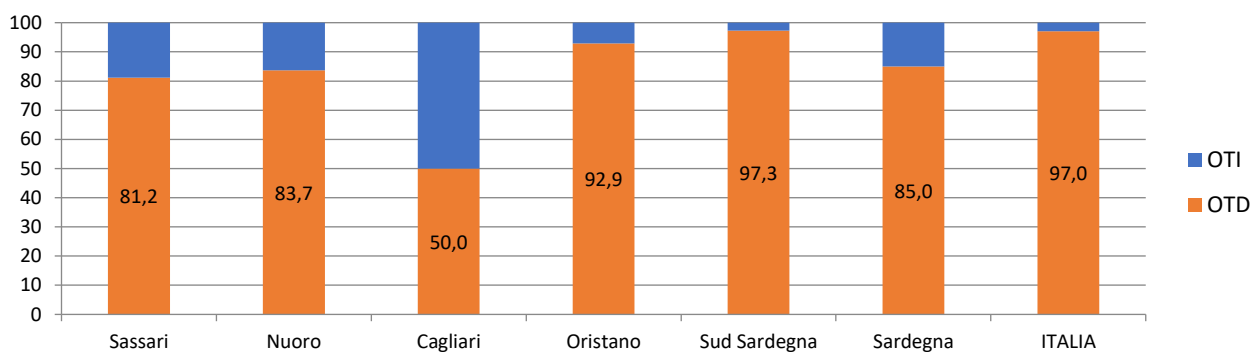
Analizzando la distribuzione delle operaie agricole comunitarie a livello provinciale, il peso delle provincie di Sud Sardegna e Oristano è aumentato per le OTD agricole comunitarie; il peso delle provincie di Cagliari e Nuoro è aumentato per le OTI agricole comunitarie. A seguito delle summenzionate variazioni le provincie di Sassari e Nuoro hanno visto diminuire il peso delle operaie agricole comunitarie totali.

**Fig. 38 - Numero degli OTD e OTI agricoli comunitari totali, per provincia - Femmine - Anno 2020**



Fonte: elaborazioni su dati INPS.

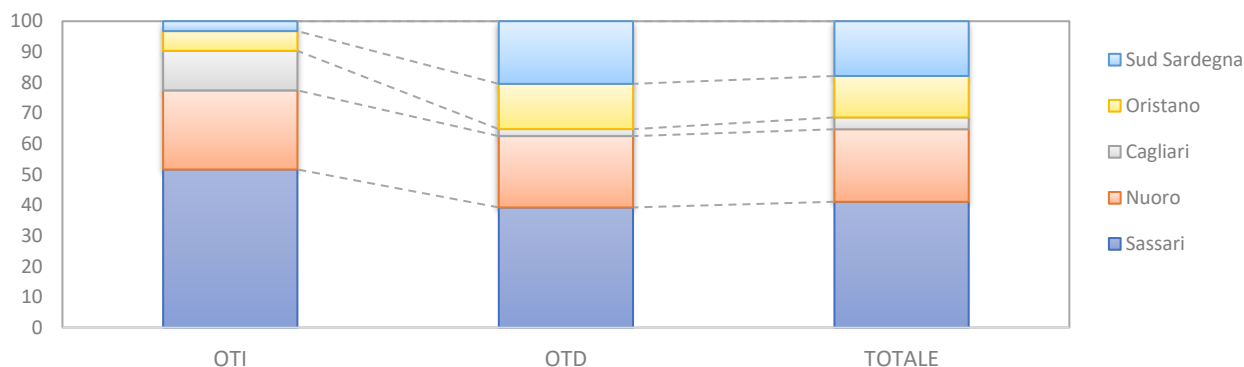
**Fig. 39 - Ripartizione percentuale delle OTD e OTI agricole comunitarie nelle varie zone - Femmine - Anno 2020**



Fonte: elaborazioni su dati INPS.

Sassari concentra il 39,2% delle OTD agricole comunitarie, e poi, in ordine di grandezza, Nuoro, Sud Sardegna, Oristano e Cagliari. Per gli OTI agricole comunitarie, invece, il 51,6% è impiegato a Sassari, e in successione Nuoro, Cagliari, Oristano e Sud Sardegna. I pesi delle OTD e OTI agricole comunitarie hanno portato a concentrare il 41,1% delle operaie agricole comunitarie totali a Sassari, e a seguire Nuoro, Sud Sardegna, Oristano e Cagliari (Fig. 40).

**Fig. 40 - Ripartizione percentuale del numero delle operaie agricole comunitarie per provincia e tipo di contratto - Anno 2020**



Fonte: elaborazioni su dati INPS.



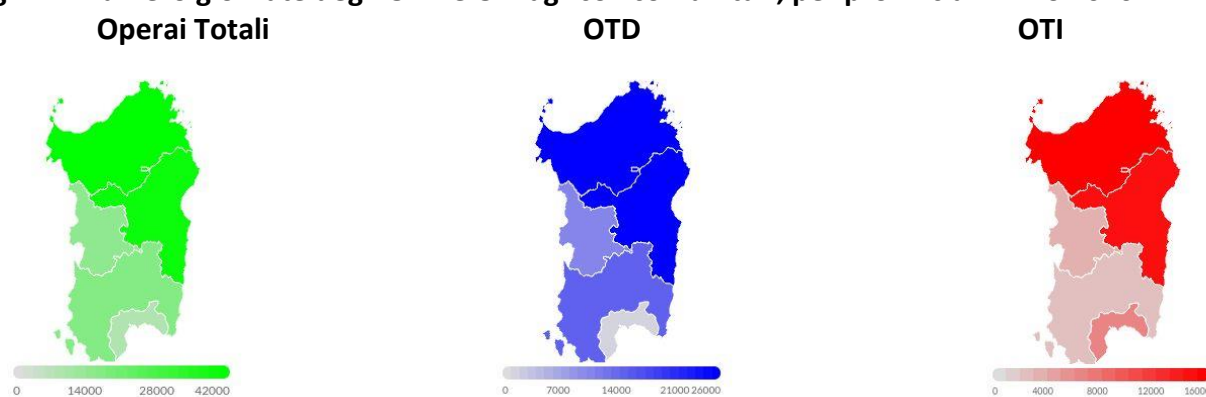
### 3.2- Numero giornate operai agricoli comunitari

Dal 2019 al 2020 il numero di giornate degli operai agricoli comunitari in Sardegna è diminuito di 8.574 unità, condizionato da una diminuzione delle giornate della componente OTD e da un aumento delle giornate della componente OTI, assestandosi a 122.012 unità, pari al 42% delle giornate degli operai agricoli stranieri totali; peso diminuito del 4,6% rispetto al 2019 (Tab. 5).

In dettaglio il numero di giornate degli operai agricoli comunitari in Sardegna è stato per la componente OTI di 43.689, pari al 62,4% delle giornate degli OTI agricoli totali stranieri, peso cresciuto del 6,5% rispetto al 2019; e di 78.323 per la componente OTD, pari al 35,5% delle giornate degli OTD agricoli totali stranieri, peso diminuito dell'8,1% rispetto al 2019.

Le succitate variazioni sono state condizionate da una diminuzione generalizzata delle giornate degli operai agricoli comunitari in 4 delle 5 provincie, con una diminuzione registrata in 5 provincie per gli OTD e in 2 provincie per gli OTI (Fig. 41 e Fig. 42).

**Fig. 41 - Numero giornate degli OTD e OTI agricoli comunitari, per provincia - Anno 2020**

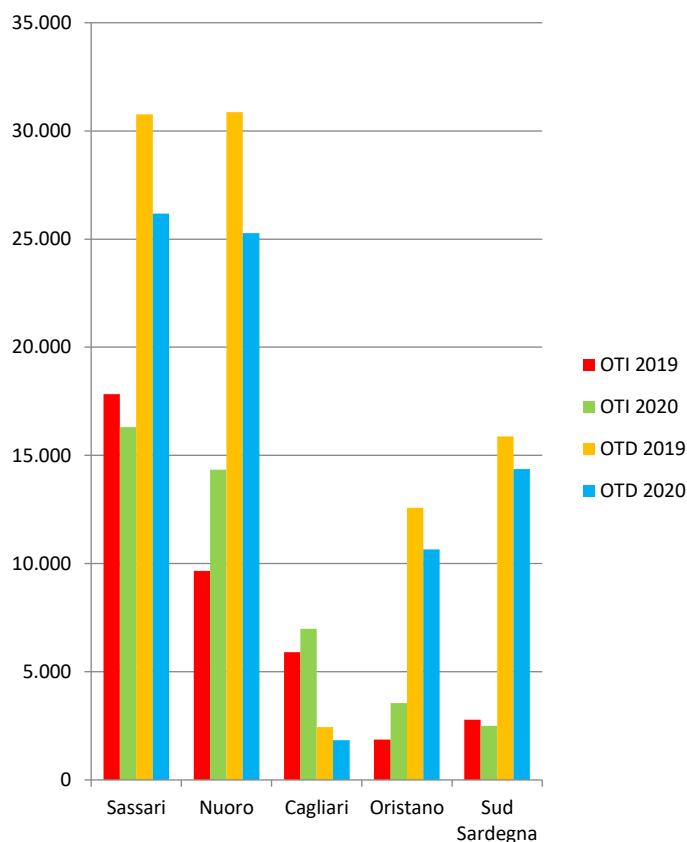


Fonte: elaborazioni su dati INPS.

In percentuale la diminuzione registrata dal 2019 al 2020 è stata del 6,6% sul totale delle giornate effettuate dagli operai agricoli comunitari; del 15,3% per la componente OTD mentre per gli OTI si è registrato un aumento del 14,8%.

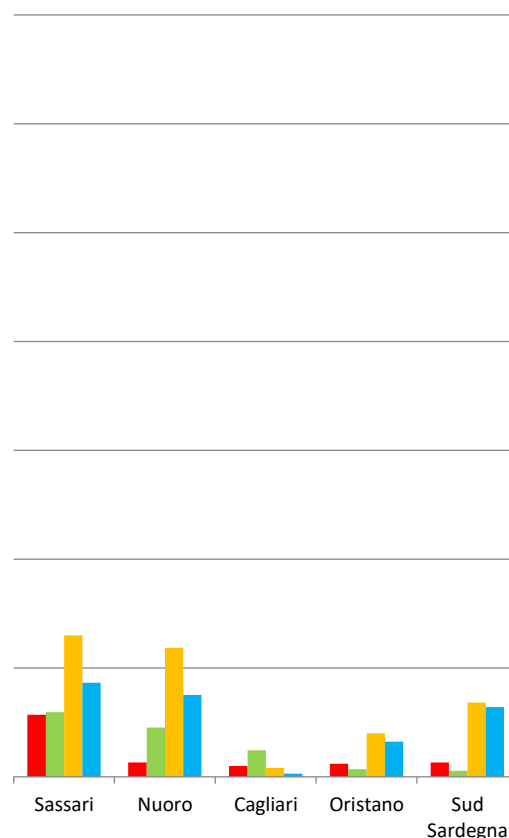
A seguito delle sopraccennate variazioni il peso delle giornate della componente OTD comunitaria a livello regionale è passato dal 70,9% al 64,2%, con pesi registrati nelle varie provincie oscillanti dal 20,9% di Cagliari all'85,2% di Sud Sardegna. Queste variazioni, in tutte le provincie eccetto che a Sud Sardegna hanno fatto diminuire il peso delle giornate della componente OTD comunitaria a vantaggio della componente OTI comunitaria (Fig. 44).

**Fig. 42 - N. Giornate OTD e OTI agricoli comunitari - Anni 2019 e 2020**



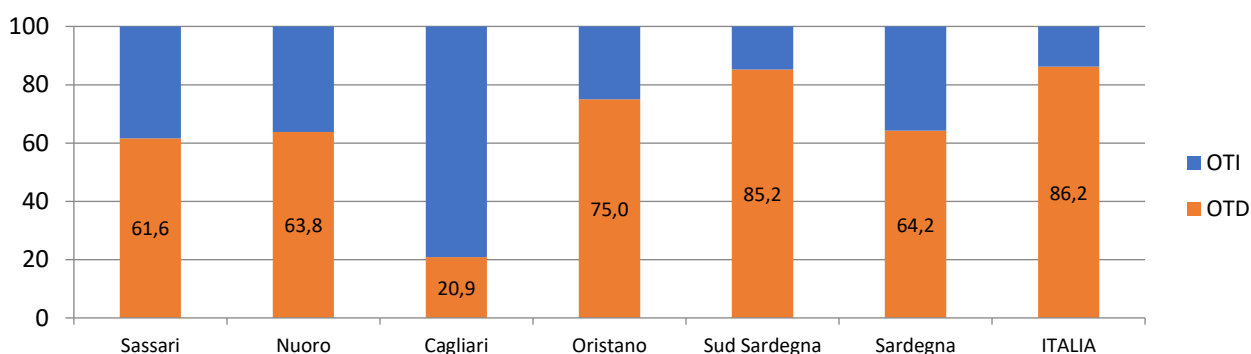
Fonte: elaborazioni su dati INPS.

**Fig. 43 - N. Giornate OTD e OTI agricole comunitarie - Femmine - Anni 2019 e 2020**



Fonte: elaborazioni su dati INPS.

**Fig. 44 - Ripartizione percentuale delle giornate degli OTD e OTI agricoli comunitari nelle varie zone - Anno 2020**

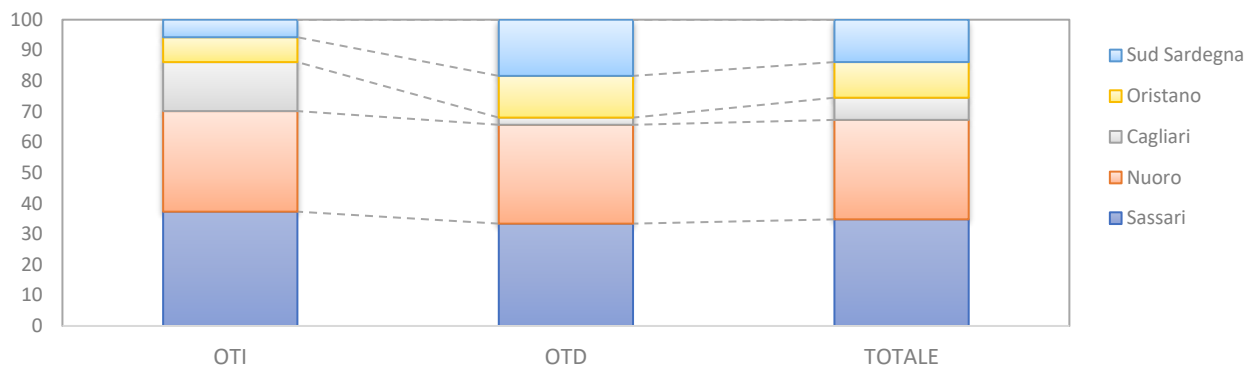


Fonte: elaborazioni su dati INPS.

Analizzando la distribuzione delle giornate degli operai agricoli comunitari a livello provinciale, il peso delle provincie di Nuoro e Cagliari è diminuito per il numero di giornate degli OTD agricoli comunitari; il peso delle provincie di Sassari e Sud Sardegna è diminuito per il numero di giornate degli OTI agricoli comunitari. A seguito delle suddette variazioni le provincie di Sassari e Sud Sardegna hanno visto diminuire il peso del numero delle giornate degli operai agricoli comunitari totali.

Sassari concentra il 33,4% delle giornate degli OTD agricoli comunitari, e poi, in ordine di grandezza, Nuoro, Sud Sardegna, Oristano e Cagliari. Per le giornate degli OTI agricoli comunitari, invece, il 37,3% è impiegato a Sassari, e in successione Nuoro, Cagliari, Oristano e Sud Sardegna. I pesi delle giornate degli OTD e OTI agricoli totali comunitari hanno portato a concentrare il 34,8% delle giornate degli operai agricoli comunitari totali a Sassari, e a seguire Nuoro, Sud Sardegna, Oristano e Cagliari (Fig. 45).

**Fig. 45 - Ripartizione percentuale del numero delle giornate degli operai agricoli comunitari per provincia e tipo di contratto - Anno 2020**



Fonte: elaborazioni su dati INPS.

### 3.2.1 Le giornate delle operaie agricole comunitarie

Dal 2019 al 2020 il numero di giornate delle operaie agricole comunitarie in Sardegna è diminuito di 3.399 unità, condizionato da una diminuzione delle giornate della componente OTD e da un aumento delle giornate della componente OTI, assestandosi a 20.117 unità, pari al 69,2% delle giornate delle operaie agricole straniere totali; peso diminuito dello 0,4% rispetto al 2019 (Tab. 6).

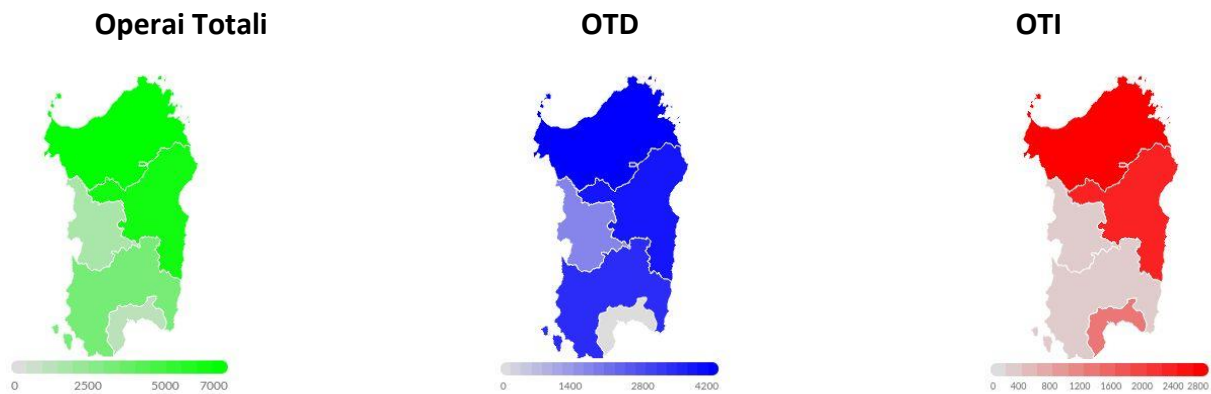
In dettaglio in Sardegna il numero di giornate delle operaie comunitarie è stato per la componente OTI di 7.076, pari al 73,8% delle giornate delle OTI agricole totali straniere, peso cresciuto del 12,9% rispetto al 2019, e di 13.041 per la componente OTD, pari al 67,0% delle giornate delle OTD agricole totali straniere, peso diminuito del 5,6% rispetto al 2019.

Le summenzionate variazioni sono state condizionate da una diminuzione generalizzata delle giornate delle operaie agricole comunitarie in 4 delle 5 provincie, con una diminuzione registrata in 5 provincie per le OTD agricole comunitarie e in 2 provincie per le OTI agricole comunitarie (Fig. 43 e Fig. 46).

In percentuale la diminuzione registrata dal 2019 al 2020 è stata del 14,5% sul totale delle giornate effettuate dalle operaie agricole comunitarie; del 28,5% per la componente OTD mentre per le OTI si è registrato un aumento del 34,3%.

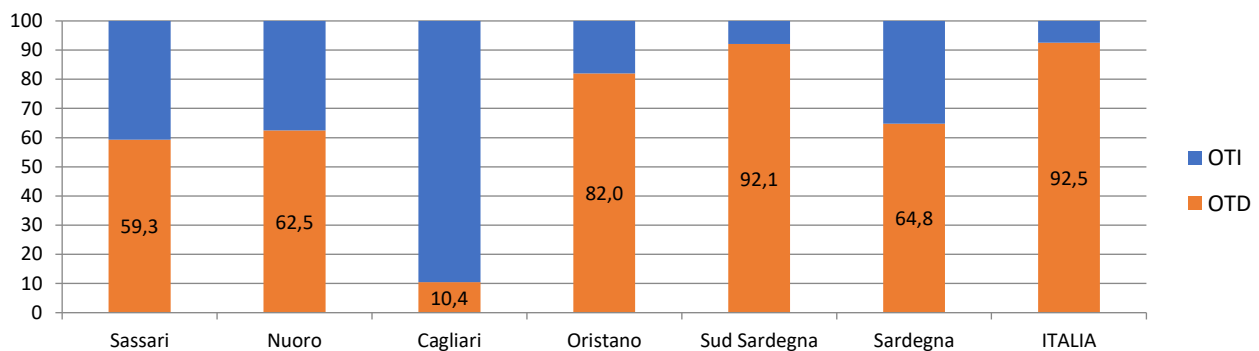
A seguito delle succitate variazioni il peso delle giornate della componente OTD comunitaria a livello regionale è passato dal 77,6% al 64,8%, con pesi registrati nelle varie provincie oscillanti dal 10,4% di Cagliari al 92,1% di Sud Sardegna. Queste variazioni, in tutte le provincie eccetto che a Sud Sardegna e Oristano hanno fatto diminuire il peso delle giornate della componente OTD comunitaria a vantaggio della componente OTI comunitaria (Fig. 47).

**Fig. 46 - Numero delle giornate degli OTD e OTI agricoli comunitari, per provincia - Femmine - Anno 2020**



Fonte: elaborazioni su dati INPS.

**Fig. 47 - Ripartizione percentuale delle giornate delle OTD e OTI agricole comunitarie nelle varie zone - Femmine - Anno 2020**

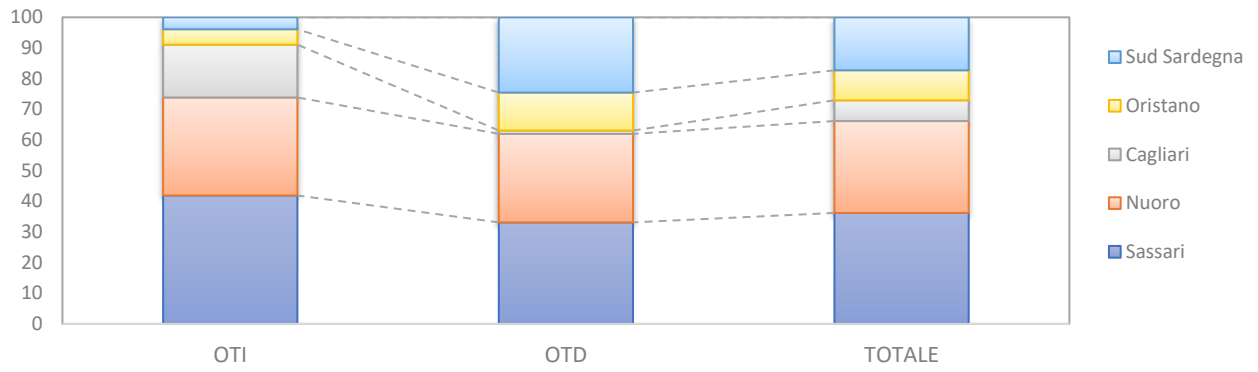


Fonte: elaborazioni su dati INPS.

Analizzando la distribuzione delle giornate delle operaie agricole comunitarie a livello provinciale, il peso delle provincie di Oristano e Sud Sardegna è aumentato per il numero di giornate delle OTD agricole comunitarie; il peso delle provincie di Cagliari e Nuoro è aumentato per il numero di giornate delle OTI agricole comunitarie. A seguito delle sopraccennate variazioni le provincie di Nuoro e Cagliari hanno visto aumentare il peso del numero delle giornate delle operaie agricole comunitarie totali.

Sassari concentra il 33,1% delle giornate delle OTD agricole comunitarie, e poi, in ordine di grandezza, Nuoro, Sud Sardegna, Oristano e Cagliari. Per le giornate delle OTI agricole comunitarie, invece, il 41,9% è impiegato a Sassari, e in successione Nuoro, Cagliari, Oristano e Sud Sardegna. I pesi delle giornate delle OTD e OTI agricole comunitarie totali hanno portato a concentrare il 36,2% delle giornate delle operaie agricole comunitarie totali a Sassari, e a seguire Nuoro, Sud Sardegna, Oristano e Cagliari (Fig. 48).

**Fig. 48 - Ripartizione percentuale n. giornate degli operai agricoli comunitari per provincia e tipo di contratto - Femmine - Anno 2020**



Fonte: elaborazioni su dati INPS.

## 4. NAZIONI DI PROVENIENZA

### 4.1 Principali nazioni di provenienza degli OTD agricoli stranieri

Nel 2020 in Sardegna hanno lavorato come OTD agricoli 2.757 stranieri provenienti da 81 nazioni diverse, pari al 15,9% del totale OTD agricoli, con un peso rispetto al 2019 in aumento del 2,9%.

Le operaie straniere ammontano a 267 e provengono da 44 nazioni diverse, pari al 7,2% del totale OTD agricole, con un peso rispetto al 2019 in aumento dello 0,7%.

**Tab. 07 – Principali nazioni di provenienza OTD agricoli e relative giornate in Sardegna – Anni 2019 e 2020**

	Numero OTD				Giornate OTD			
	2020		2019		2020		2019	
	Totale	Femmine	Totale	Femmine	Totale	Femmine	Totale	Femmine
ROMANIA	597	98	679	111	57.875	7.099	64.916	9.208
SENEGAL	591	1	462	5	41.408	173	37.569	273
MALI	159	0	89	0	10.384	0	5.649	0
MAROCCO	159	11	149	14	12.896	729	12.722	1.149
INDIA	156	4	145	3	16.837	311	14.668	169
NIGERIA	148	17	105	7	7.818	669	5.663	473
GAMBIA	129	0	91	0	8.937	0	4.609	0
BANGLADESH	96	1	76	1	6.445	56	4.449	51
GERMANIA	87	23	95	29	7.985	1.363	11.528	2.804
GHANA	69	0	65	0	4.237	0	3.245	0
FRANCIA	60	23	67	27	5.895	2.131	7.333	2.866
TUNISIA	49	5	40	5	5.067	614	4.757	616
GUINEA	48	0	35	0	2.552	0	2.130	0
ALBANIA	45	3	43	4	4.645	271	5.051	253
COSTA D'AVORIO	39	0	24	0	1.828	0	1.076	0
SVIZZERA	37	7	35	8	4.009	690	4.072	772
PAKISTAN	31	0	29	0	2.041	0	2.582	0
BELGIO	20	6	27	6	2.566	552	3.901	876
GUINEA BISSAU	18	0	15	0	1.138	0	600	0
BRASILE	12	5	11	7	784	404	1.015	666
<b>Prime 20 nazioni</b>	<b>2.550</b>	<b>204</b>	<b>2.282</b>	<b>227</b>	<b>205.347</b>	<b>15.062</b>	<b>197.535</b>	<b>20.176</b>
<b>TOTALE</b>	<b>17.341</b>	<b>3.699</b>	<b>18.992</b>	<b>4.391</b>	<b>1.583.433</b>	<b>301.490</b>	<b>1.913.945</b>	<b>408.457</b>
Italiani	14.584	3.432	16.527	4.105	1.363.061	282.015	1.701.712	383.316
Stranieri	2.757	267	2.465	286	220.372	19.475	212.233	25.141
<i>di cui: Extracomunitari</i>	<i>1.940</i>	<i>91</i>	<i>1.544</i>	<i>85</i>	<i>142.049</i>	<i>6.434</i>	<i>119.709</i>	<i>6.895</i>
<i>Comunitari</i>	<i>817</i>	<i>176</i>	<i>921</i>	<i>201</i>	<i>78.323</i>	<i>13.041</i>	<i>92.524</i>	<i>18.246</i>
N. nazioni con operai	81	44	77	38	81	44	77	38

Fonte: elaborazioni su dati INPS.

Le giornate da questi svolte ammontano a 220.372, pari al 13,9% del totale giornate degli OTD agricoli in Sardegna, con un peso rispetto al 2019 in aumento del 2,8%. Le giornate effettuate dalle OTD straniere ammontano a 19.475, pari al 6,5% del totale OTD agricole, con un peso rispetto al 2019 in aumento dello 0,3%.

Analizzando le nazioni di provenienza degli OTD agricoli stranieri possiamo notare come le prime 20 nazioni coinvolgano il 92,5% del totale OTD agricoli stranieri presenti in Sardegna; in diminuzione dello 0,1% rispetto al 2019 e il 76,4% del totale OTD agricole straniere, in diminuzione del 3,0% rispetto al 2019.

Inoltre, queste nazioni svolgono il 93,2% del totale delle giornate degli OTD agricoli stranieri presenti in Sardegna; in aumento dello 0,1% rispetto al 2019 e il 77,3% del totale delle giornate delle OTD agricole straniere, in diminuzione del 2,9% rispetto al 2019.

Solo le prime 5 nazioni interessano il 60,3% degli OTD agricoli stranieri, con un peso rispetto al 2019 in diminuzione dell'1,5%, e il 42,7% delle OTD agricole straniere, con un peso rispetto al 2019 in diminuzione del 3,8%.

A queste corrispondono il 63,3% delle giornate degli OTD agricoli stranieri, con un peso rispetto al 2019 in diminuzione dello 0,6%, e il 42,7% delle giornate delle OTD agricole straniere, con un peso rispetto al 2019 in diminuzione dello 0,3%.

## 5. GLI OPERAI AGRICOLI TOTALI NON AVENTI DIRITTO ALLA CONTRIBUZIONE

### 5.1 Numero OTD e OTI agricoli non aventi diritto alla contribuzione<sup>3</sup>

Dal 2019 al 2020 il numero degli operai agricoli non aventi diritto alla contribuzione in Sardegna è aumentato di 485 unità, condizionato da un aumento del numero della componente OTD e da un aumento del numero della componente OTI, assestandosi a 6.673 unità (Tab. 8).

**Tab. 08 – Numero di OTD e OTI agricoli e relative giornate dei lavoratori non aventi diritto alla contribuzione – Anni 2019 e 2020**

ripartiz.	Numero					
	2019			2020		
	OTI	OTD	TOTALE	OTI	OTD	TOTALE
Sassari	106	1.904	<b>2.010</b>	146	1.941	<b>2.087</b>
Nuoro	29	773	<b>802</b>	43	907	<b>950</b>
Cagliari	46	530	<b>576</b>	53	695	<b>748</b>
Oristano	52	863	<b>915</b>	34	979	<b>1.013</b>
Sud Sardegna	37	1.848	<b>1.885</b>	34	1.841	<b>1.875</b>
<b>Sardegna</b>	<b>270</b>	<b>5.918</b>	<b>6.188</b>	<b>310</b>	<b>6.363</b>	<b>6.673</b>
<b>ITALIA</b>	<b>5.025</b>	<b>330.834</b>	<b>335.859</b>	<b>5.714</b>	<b>314.188</b>	<b>319.902</b>
ripartiz.	Giornate					
	2019			2020		
	OTI	OTD	TOTALE	OTI	OTD	TOTALE
Sassari	1.952	31.631	<b>33.583</b>	3.376	35.179	<b>38.555</b>
Nuoro	596	15.555	<b>16.151</b>	998	20.289	<b>21.287</b>
Cagliari	928	9.933	<b>10.861</b>	1.167	13.663	<b>14.830</b>
Oristano	970	15.751	<b>16.721</b>	853	20.853	<b>21.706</b>
Sud Sardegna	744	34.045	<b>34.789</b>	702	34.800	<b>35.502</b>
<b>Sardegna</b>	<b>5.190</b>	<b>106.915</b>	<b>112.105</b>	<b>7.096</b>	<b>124.784</b>	<b>131.880</b>
<b>ITALIA</b>	<b>112.010</b>	<b>5.415.572</b>	<b>5.527.582</b>	<b>133.676</b>	<b>5.303.172</b>	<b>5.436.848</b>

Fonte: elaborazioni su dati INPS.

In dettaglio il numero di operai agricoli non aventi diritto alla contribuzione in Sardegna è stato per la componente OTI di 310 unità; e di 6.363 per la componente OTD.

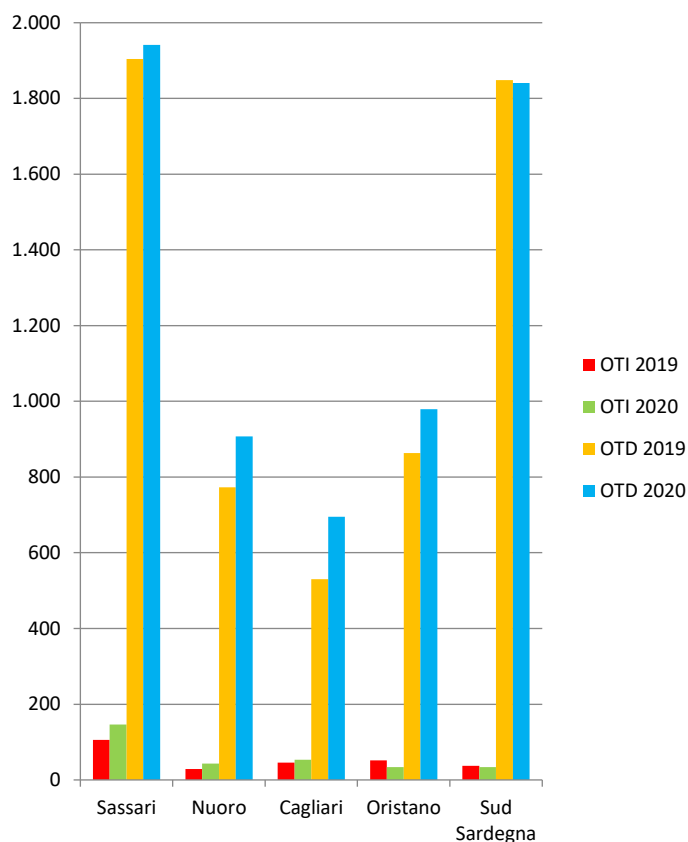
Le suddette variazioni sono state condizionate da un aumento generalizzato degli operai agricoli non aventi diritto alla contribuzione in 4 delle 5 provincie, con un aumento registrato in 4 provincie per gli OTD e in 3 provincie per gli OTI (Fig. 49).

In percentuale l'aumento registrato dal 2019 al 2020 è stato del 7,8% sul totale degli operai agricoli non aventi diritto alla contribuzione; del 7,5% per la componente OTD e del 14,8% per la componente OTI.

<sup>3</sup> I lavoratori agricoli, per usufruire delle prestazioni a sostegno del loro reddito, devono aver effettuato almeno 51 giornate di lavoro nell'anno precedente. Chi ha effettuato meno di 51 giornate non ha diritto ad alcuna indennità di disoccupazione agricola.

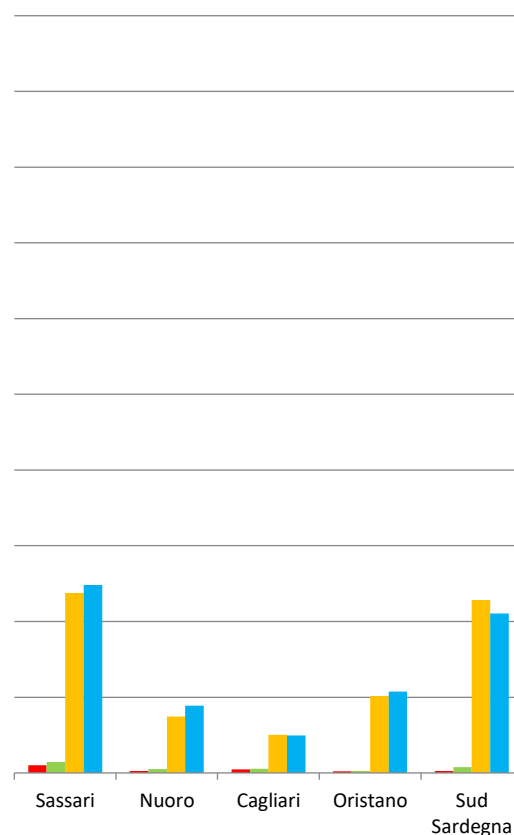


**Fig. 49 - Numero OTD e OTI agricoli non aventi diritto alla contribuzione - Anni 2019 e 2020**



Fonte: elaborazioni su dati INPS.

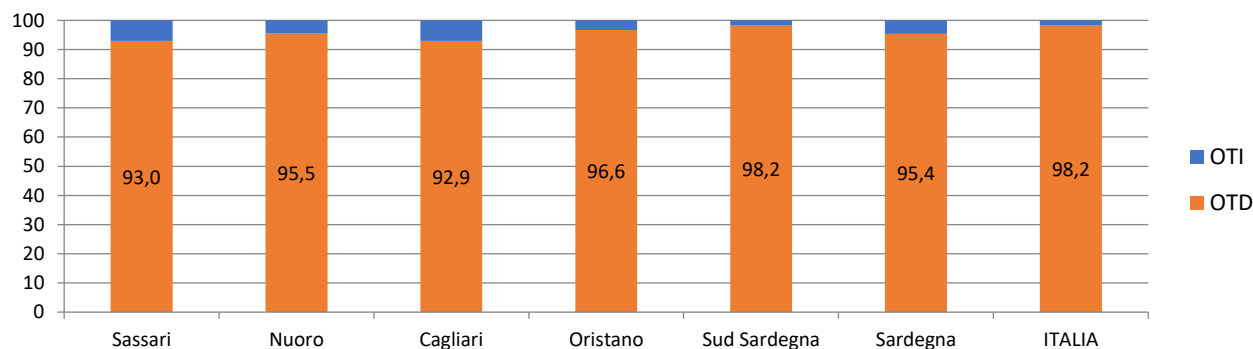
**Fig. 50 - Numero OTD e OTI agricoli non aventi diritto alla contribuzione Femmine - Anni 2019 e 2020**



Fonte: elaborazioni su dati INPS.

A seguito delle summenzionate variazioni il peso della componente OTD totale non avente diritto alla contribuzione a livello regionale è passato dal 95,6% al 95,4%, con pesi registrati nelle varie provincie oscillanti dal 92,9% di Cagliari al 98,2% di Sud Sardegna. Queste variazioni, in tutte le provincie eccetto che a Sassari e Nuoro hanno fatto aumentare il peso della componente OTD totale non avente diritto alla contribuzione a svantaggio della componente OTI totale non avente diritto alla contribuzione (Fig. 51).

**Fig. 51 - Ripartizione percentuale degli OTD e OTI agricoli non aventi diritto alla contribuzione nelle varie zone - Anno 2020**

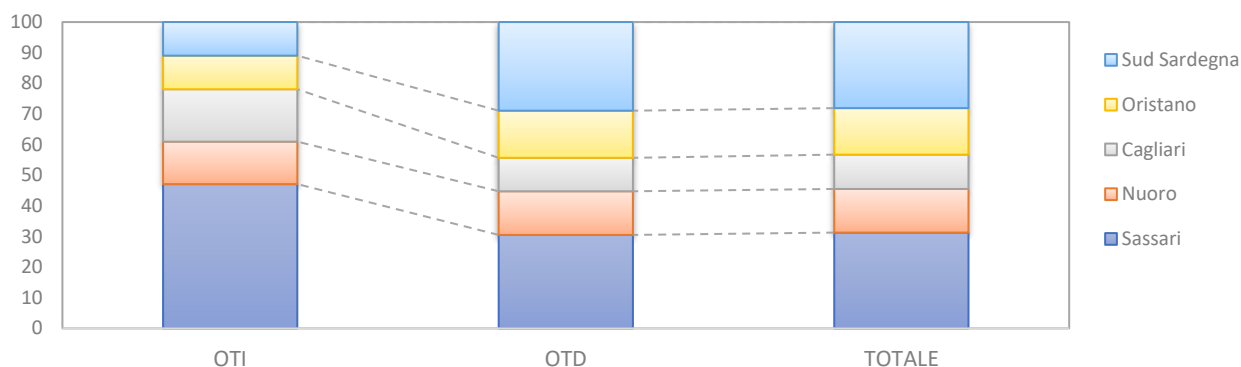


Fonte: elaborazioni su dati INPS.

Analizzando la distribuzione degli operai agricoli a livello provinciale per i non aventi diritto alla contribuzione, il peso delle provincie di Sud Sardegna e Sassari è diminuito per gli OTD agricoli non aventi diritto alla contribuzione.; il peso delle provincie di Oristano e Sud Sardegna è diminuito per gli OTI agricoli non aventi diritto alla contribuzione. A seguito delle succitate variazioni le provincie di Sud Sardegna e Sassari hanno visto diminuire il peso degli operai agricoli totali non aventi diritto alla contribuzione.

Sassari concentra il 30,5% degli OTD agricoli totali non aventi diritto alla contribuzione, e poi, in ordine di grandezza, Sud Sardegna, Oristano, Nuoro e Cagliari. Per gli OTI agricoli totali non aventi diritto alla contribuzione, invece, il 47,1% è impiegato a Sassari, e in successione Cagliari, Nuoro, Oristano e Sud Sardegna. I pesi degli OTD e OTI agricoli totali non aventi diritto alla contribuzione hanno portato a concentrare il 31,3% degli operai agricoli totali a Sassari, e a seguire Sud Sardegna, Oristano, Nuoro e Cagliari (Fig. 52).

**Fig. 52 - Ripartizione percentuale del numero degli operai agricoli non aventi diritto alla contribuzione per provincia e tipo di contratto - Anno 2020**



Fonte: elaborazioni su dati INPS.

Il peso degli operai agricoli non aventi diritto alla contribuzione rispetto al totale degli operai agricoli è stato per gli OTD agricoli a livello regionale del 36,7% con pesi a livello provinciale dal 28,0% di Nuoro al 41,6% di Sassari; per gli OTI agricoli a livello regionale del 4,3% con pesi a livello provinciale dal 2,0% di Nuoro al 6,9% di Sassari e per gli operai agricoli totali a livello regionale del 27,1% con pesi a livello provinciale dal 17,7% di Nuoro al 33,8% di Sud Sardegna.

### 5.1.1 Le operaie agricole non aventi diritto alla contribuzione

Dal 2019 al 2020 il numero delle operaie agricole non aventi diritto alla contribuzione in Sardegna è aumentato di 51 unità, condizionato da un aumento del numero della componente OTD e da un aumento del numero della componente OTI, assestandosi a 1.479 unità (Tab. 9).

In dettaglio il numero di operaie agricole non aventi diritto alla contribuzione in Sardegna è stato per la componente OTI di 70 unità; e di 1.409 per la componente OTD.

Le sopraccennate variazioni sono state condizionate da un aumento generalizzato delle operaie agricole non aventi diritto alla contribuzione in 4 delle 5 provincie, con un aumento registrato in 3 provincie per le OTD e in 5 provincie per le OTI (Fig. 50).

In percentuale l'aumento registrato dal 2019 al 2020 è stato del 3,6% sul totale delle operaie agricole non aventi diritto alla contribuzione; dell'1,7% per la componente OTD e del 62,8% per la componente OTI.

**Tab. 09 - Numero di OTD e OTI agricoli e relative giornate dei lavoratori non aventi diritto alla contribuzione - Femmine - Anni 2019 e 2020**

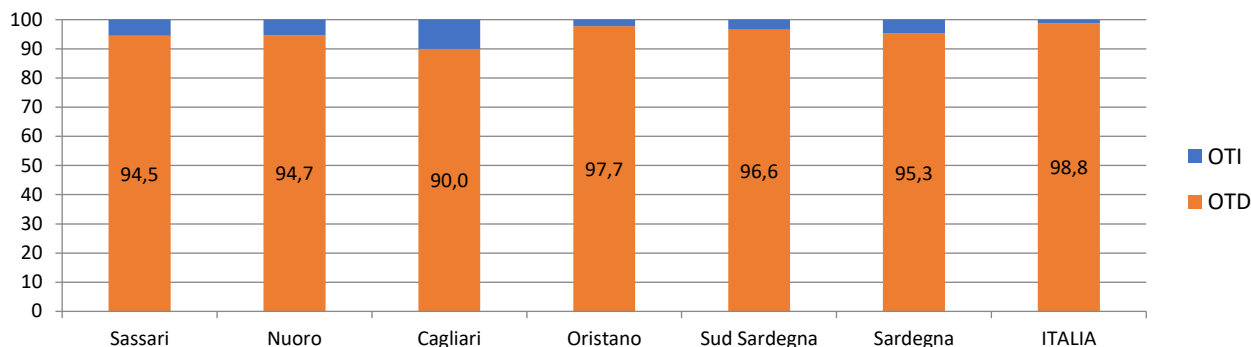
ripartiz.	Numero					
	2019			2020		
	OTI	OTD	TOTALE	OTI	OTD	TOTALE
Sassari	20	475	495	29	496	525
Nuoro	5	149	154	10	178	188
Cagliari	9	101	110	11	99	110
Oristano	4	203	207	5	215	220
Sud Sardegna	5	457	462	15	421	436
<b>Sardegna</b>	<b>43</b>	<b>1.385</b>	<b>1.428</b>	<b>70</b>	<b>1.409</b>	<b>1.479</b>
<b>ITALIA</b>	<b>921</b>	<b>94.833</b>	<b>95.754</b>	<b>1.103</b>	<b>91.210</b>	<b>92.313</b>
ripartiz.	Giornate					
	2019			2020		
	OTI	OTD	TOTALE	OTI	OTD	TOTALE
Sassari	340	7.187	7.527	680	8.326	9.006
Nuoro	132	3.137	3.269	233	4.300	4.533
Cagliari	119	1.525	1.644	236	2.046	2.282
Oristano	68	3.366	3.434	184	4.400	4.584
Sud Sardegna	76	8.139	8.215	204	7.829	8.033
<b>Sardegna</b>	<b>735</b>	<b>23.354</b>	<b>24.089</b>	<b>1.537</b>	<b>26.901</b>	<b>28.438</b>
<b>ITALIA</b>	<b>19.969</b>	<b>1.487.259</b>	<b>1.507.228</b>	<b>25.246</b>	<b>1.487.493</b>	<b>1.512.739</b>

Fonte: elaborazioni su dati INPS.

A seguito delle suddette variazioni il peso della componente OTD totale non avente diritto alla contribuzione a livello regionale è passato dal 97,0% al 95,3%, con pesi registrati nelle varie provincie oscillanti dal 90,0% di Cagliari al 97,7% di Oristano. Queste variazioni, in tutte le provincie hanno fatto diminuire il peso della componente OTD totale non avente diritto alla contribuzione a vantaggio della componente OTI totale non avente diritto alla contribuzione (Fig. 53).

Analizzando la distribuzione delle operaie agricole a livello provinciale per le non aventi diritto alla contribuzione, il peso delle provincie di Sud Sardegna e Cagliari è diminuito per le OTD agricole non aventi diritto alla contribuzione.; il peso delle provincie di Nuoro e Sud Sardegna è aumentato per le OTI agricole non aventi diritto alla contribuzione. A seguito delle summenzionate variazioni le provincie di Sud Sardegna e Cagliari hanno visto diminuire il peso delle operaie agricole totali non aventi diritto alla contribuzione.

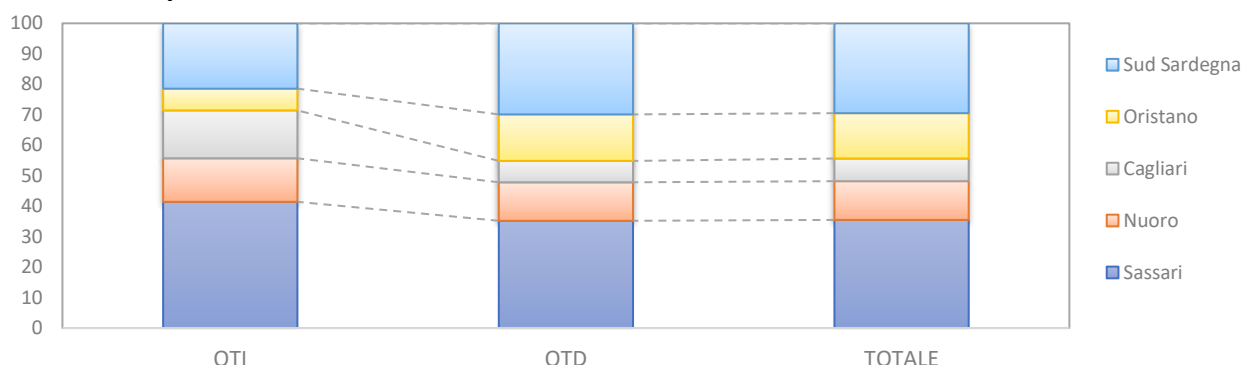
**Fig. 53 - Ripartizione percentuale delle OTD e OTI agricole non aventi diritto alla contribuzione nelle varie zone - Femmine - Anno 2020**



Fonte: elaborazioni su dati INPS.

Sassari concentra il 35,2% delle OTD agricole totali non aventi diritto alla contribuzione, e poi, in ordine di grandezza, Sud Sardegna, Oristano, Nuoro e Cagliari. Per le OTI agricole totali non aventi diritto alla contribuzione, invece, il 41,4% è impiegato a Sassari, e in successione Sud Sardegna, Cagliari, Nuoro e Oristano. I pesi delle OTD e OTI agricole totali non aventi diritto alla contribuzione hanno portato a concentrare il 35,5% delle operaie agricole totali non aventi diritto alla contribuzione a Sassari, e a seguire Sud Sardegna, Oristano, Nuoro e Cagliari (Fig. 54).

**Fig. 54 - Ripartizione percentuale delle operaie agricole non aventi diritto alla contribuzione per provincia e tipo di contratto - Anno 2020**



Fonte: elaborazioni su dati INPS.

Il peso delle operaie agricole non aventi diritto alla contribuzione rispetto al totale delle operaie agricole è stato per le OTD agricole a livello regionale del 38,1% con pesi a livello provinciale dal 20,1% di Nuoro al 48,0% di Sassari; per le OTI agricole a livello regionale del 6,9% con pesi a livello provinciale dal 2,5% di Oristano al 14,6% di Sud Sardegna e per le operaie agricole totali a livello regionale del 31,4% con pesi a livello provinciale dal 15,2% di Nuoro al 42,4% di Sassari.

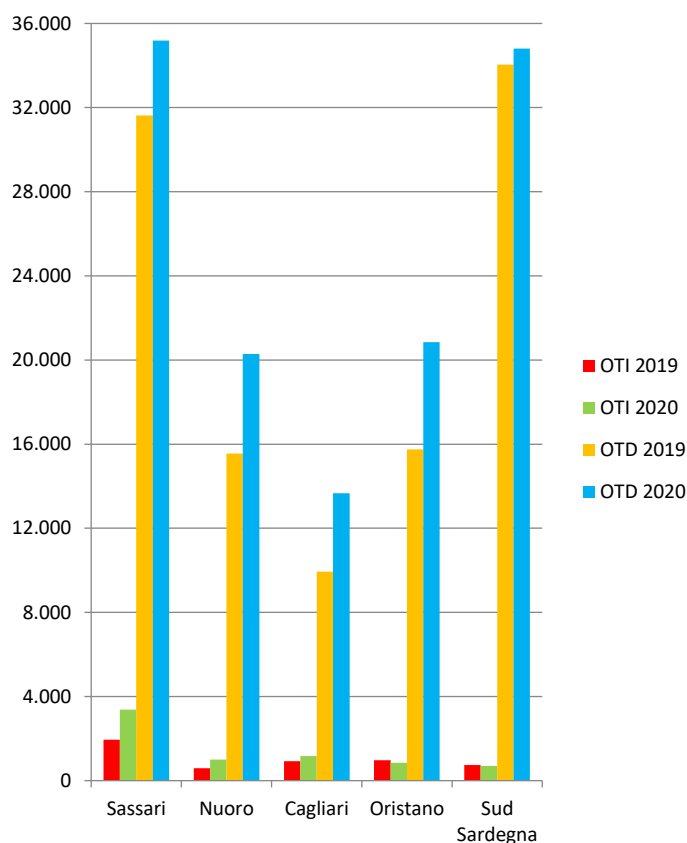
## 5.2 Numero giornate OTD e OTI agricoli non aventi diritto alla contribuzione

Dal 2019 al 2020 il numero delle giornate degli operai agricoli non aventi diritto alla contribuzione in Sardegna è aumentato di 19.775 unità, condizionato da un aumento del numero delle giornate della componente OTD e da un aumento del numero delle giornate della componente OTI, assestandosi a 131.880 unità (Tab. 8).

In dettaglio il numero delle giornate degli operai agricoli totali non aventi diritto alla contribuzione in Sardegna è stato per la componente OTI di 7.096 unità; e di 124.784 per la componente OTD.

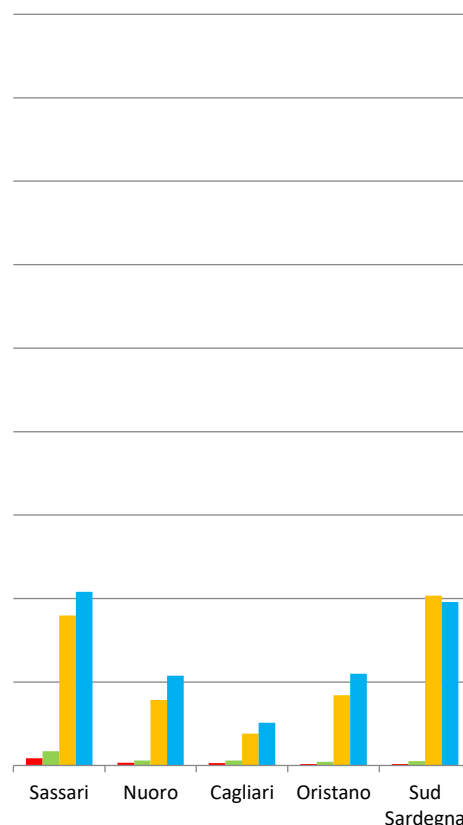
Le succitate variazioni sono state condizionate da un aumento generalizzato delle giornate degli operai agricoli non aventi diritto alla contribuzione in 5 delle 5 provincie, con un aumento registrato in 5 provincie per gli OTD e in 3 provincie per gli OTI (Fig. 55).

**Fig. 55 - Numero giornate OTD e OTI agricoli non aventi diritto alla contribuzione - Anni 2019 e 2020**



Fonte: elaborazioni su dati INPS.

**Fig. 56 - Numero giornate OTD e OTI agricoli non aventi diritto alla contribuzione Femmine - Anni 2019 e 2020**



Fonte: elaborazioni su dati INPS.

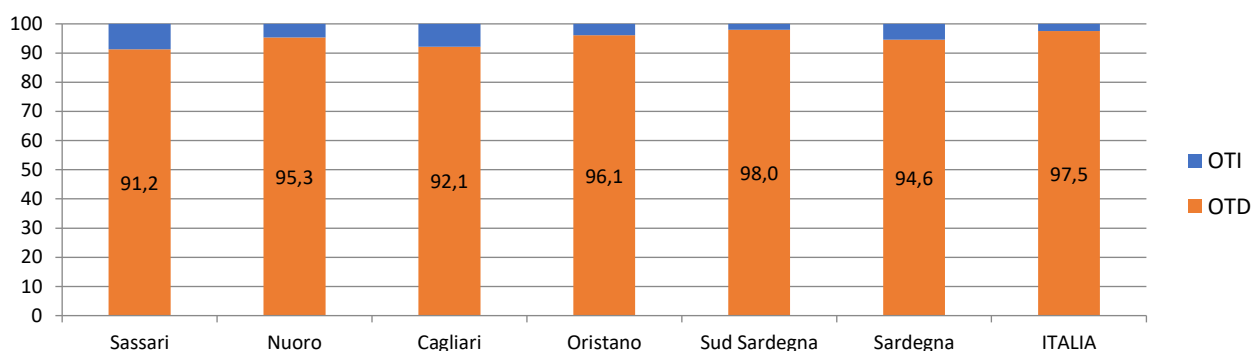
In percentuale l'aumento registrato dal 2019 al 2020 è stato del 17,6% sul totale delle giornate degli operai agricoli non aventi diritto alla contribuzione; del 16,7% per la componente OTD e del 36,7% per la componente OTI.

A seguito delle sopraccennate variazioni il peso delle giornate della componente OTD non avente diritto alla contribuzione a livello regionale è passato dal 95,4% al 94,6%, con pesi registrati nelle varie provincie oscillanti dal 91,2% di Sassari al 98,0% di Sud Sardegna. Queste variazioni, in tutte le

province eccetto che a Sassari e Nuoro hanno fatto aumentare il peso della componente OTD totale non avente diritto alla contribuzione a svantaggio della componente OTI totale non avente diritto alla contribuzione (Fig. 57).

Analizzando la distribuzione delle giornate degli operai agricoli a livello provinciale per i non aventi diritto alla contribuzione, il peso delle province di Sud Sardegna e Sassari è diminuito per il numero delle giornate degli OTD agricoli non aventi diritto alla contribuzione.; il peso delle province di Nuoro e Sassari è aumentato per il numero delle giornate degli OTI agricoli non aventi diritto alla contribuzione. A seguito delle suddette variazioni le province di Sud Sardegna e Sassari hanno visto diminuire il peso delle giornate degli operai agricoli totali non aventi diritto alla contribuzione.

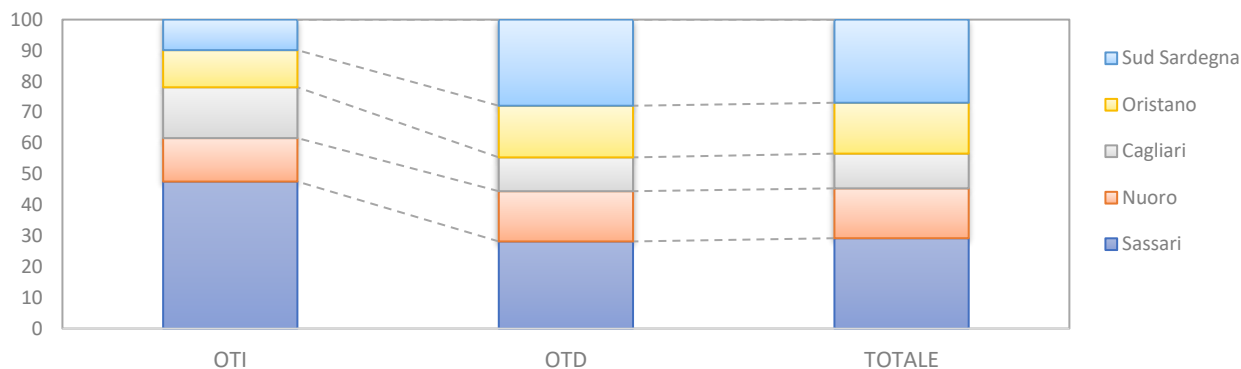
**Fig. 57 - Ripartizione percentuale delle giornate degli OTD e OTI agricoli non aventi diritto alla contribuzione nelle varie zone - Anno 2020**



Fonte: elaborazioni su dati INPS.

Sassari concentra il 28,2% delle giornate degli OTD agricoli non aventi diritto alla contribuzione, e poi, in ordine di grandezza, Sud Sardegna, Oristano, Nuoro e Cagliari. Per le giornate degli OTI agricoli, invece, il 47,6% è impiegato a Sassari, e in successione Cagliari, Nuoro, Oristano e Sud Sardegna. I pesi delle giornate degli OTD e OTI agricoli non aventi diritto alla contribuzione hanno portato a concentrare il 29,2% degli operai agricoli totali a Sassari, e a seguire Sud Sardegna, Oristano, Nuoro e Cagliari (Fig. 58).

**Fig. 58 - Ripartizione percentuale del numero delle giornate degli operai agricoli non aventi diritto alla contribuzione per provincia e tipo di contratto - Anno 2020**



Fonte: elaborazioni su dati INPS.

Il peso delle giornate degli operai agricoli non aventi diritto alla contribuzione rispetto al totale delle giornate degli operai agricoli è stato per gli OTD agricoli a livello regionale del 7,9% con pesi a livello provinciale dal 6,3% di Nuoro al 9,4% di Cagliari; per gli OTI agricoli a livello regionale dello 0,4% con

pesi a livello provinciale dallo 0,2% di Nuoro allo 0,6% di Sassari e per gli operai agricoli totali a livello regionale del 3,8% con pesi a livello provinciale dal 2,3% di Nuoro al 5,7% di Sud Sardegna.

### 5.2.1 Le giornate delle operaie agricole non aventi diritto alla contribuzione

Dal 2019 al 2020 il numero delle giornate delle operaie agricole non aventi diritto alla contribuzione in Sardegna è aumentato di 4.349 unità, condizionato da un aumento del numero delle giornate della componente OTD e da un aumento del numero delle giornate della componente OTI, assestandosi a 28.438 unità (Tab. 9).

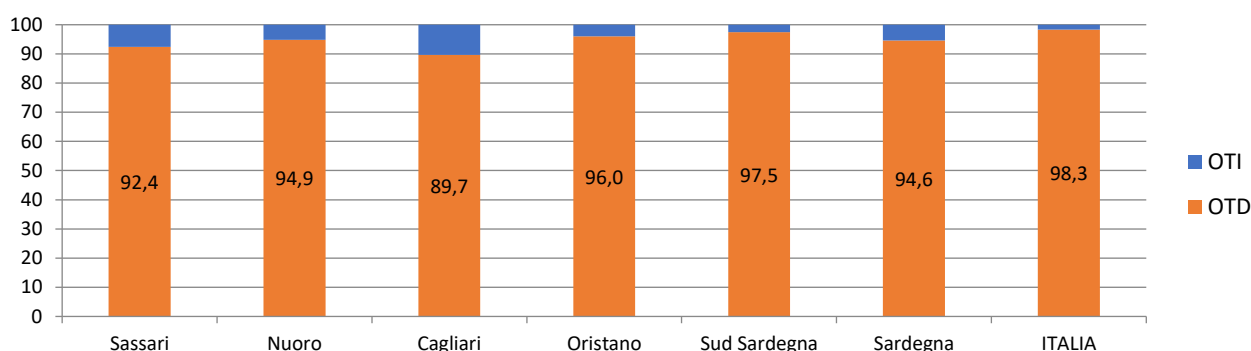
In dettaglio il numero delle giornate delle operaie agricole totali non aventi diritto alla contribuzione in Sardegna è stato per la componente OTI di 1.537 unità; e di 26.901 per la componente OTD.

Le summenzionate variazioni sono state condizionate da un aumento generalizzato delle giornate delle operaie agricole non aventi diritto alla contribuzione in 4 delle 5 provincie, con un aumento registrato in 4 provincie per le OTD e in 5 provincie per le OTI (Fig. 56).

In percentuale l'aumento registrato per le giornate dal 2019 al 2020 è stato del 18,1% sul totale delle giornate delle operaie agricole non aventi diritto alla contribuzione; del 15,2% per la componente OTD e del 109,1% per la componente OTI.

A seguito delle succitate variazioni il peso delle giornate della componente OTD non avente diritto alla contribuzione a livello regionale è passato dal 96,9% al 94,6%, con pesi registrati nelle varie provincie oscillanti dall'89,7% di Cagliari al 97,5% di Sud Sardegna. Queste variazioni, in tutte le provincie hanno fatto diminuire il peso della componente OTD totale non avente diritto alla contribuzione a vantaggio della componente OTI totale non avente diritto alla contribuzione (Fig. 59).

**Fig. 59 - Ripartizione percentuale delle giornate delle OTD e OTI agricole non aventi diritto alla contribuzione nelle varie zone - Femmine - Anno 2020**



Fonte: elaborazioni su dati INPS.

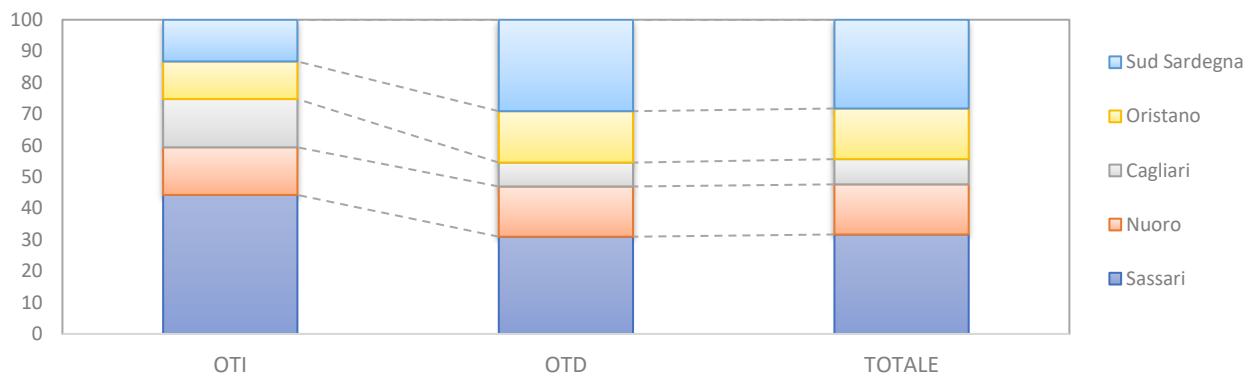
Analizzando la distribuzione delle giornate delle operaie agricole a livello provinciale per le non aventi diritto alla contribuzione, il peso della provincia di Sud Sardegna è diminuito per il numero delle giornate delle OTD agricole non aventi diritto alla contribuzione.; il peso delle provincie di Oristano e Sud Sardegna è aumentato per il numero delle giornate delle OTI agricole non aventi diritto alla contribuzione. A seguito delle sopraccennate variazioni la provincia di Sud Sardegna ha

visto diminuire il peso delle giornate delle operaie agricole totali non aventi diritto alla contribuzione.

Sassari concentra il 31,0% delle giornate delle OTD agricole non aventi diritto alla contribuzione, e poi, in ordine di grandezza, Sud Sardegna, Oristano, Nuoro e Cagliari. Per le giornate delle OTI agricole non aventi diritto alla contribuzione, invece, il 44,2% è impiegato a Sassari, e in successione Cagliari, Nuoro, Sud Sardegna e Oristano. I pesi delle giornate delle OTD e OTI agricole non aventi diritto alla contribuzione hanno portato a concentrare il 31,7% delle operaie agricole totali a Sassari, e a seguire Sud Sardegna, Oristano, Nuoro e Cagliari (Fig. 60).

Il peso delle giornate delle operaie agricole non aventi diritto alla contribuzione rispetto al totale delle giornate delle operaie agricole è stato per le OTD agricole a livello regionale dell'8,9% con pesi a livello provinciale dal 4,7% di Nuoro al 12,4% di Sassari; per le OTI agricole a livello regionale dello 0,6% con pesi a livello provinciale dallo 0,2% di Nuoro all'1,5% di Sassari e per le operaie agricole totali a livello regionale del 5,1% con pesi a livello provinciale dal 2,4% di Nuoro all'8,5% di Sud Sardegna.

**Fig.60 - Ripartizione percentuale del numero delle giornate delle operaie agricole non aventi diritto alla contribuzione per provincia e tipo di contratto - Anno 2020**



Fonte: elaborazioni su dati INPS.



## 6. GLI OPERAI AGRICOLI STRANIERI NON AVENTI DIRITTO ALLA CONTRIBUZIONE

### 6.1 Numero OTD e OTI agricoli stranieri non aventi diritto alla contribuzione

Dal 2019 al 2020 il numero degli operai agricoli stranieri non aventi diritto alla contribuzione in Sardegna è aumentato di 184 unità, condizionato da un aumento del numero della componente OTD e da una diminuzione del numero della componente OTI, assestandosi a 1.147 unità (Tab. 10).

In dettaglio il numero di operai agricoli stranieri non aventi diritto alla contribuzione in Sardegna è stato per la componente OTI di 38 unità; e di 1.109 per la componente OTD.

**Tab. 10 - Numero di OTD e OTI agricoli e relative giornate dei lavoratori stranieri non aventi diritto alla contribuzione - Anni 2019 e 2020**

ripartiz.	Numero					
	2019			2020		
	OTI	OTD	TOTALE	OTI	OTD	TOTALE
Sassari	21	306	327	27	318	345
Nuoro	3	113	116	3	147	150
Cagliari	5	209	214	5	331	336
Oristano	5	108	113	2	122	124
Sud Sardegna	6	187	193	1	191	192
<b>Sardegna</b>	<b>40</b>	<b>923</b>	<b>963</b>	<b>38</b>	<b>1.109</b>	<b>1.147</b>
<b>ITALIA</b>	<b>1.843</b>	<b>150.550</b>	<b>152.393</b>	<b>2.057</b>	<b>126.324</b>	<b>128.381</b>

ripartiz.	Giornate					
	2019			2020		
	OTI	OTD	TOTALE	OTI	OTD	TOTALE
Sassari	223	5.747	5.970	562	6.538	7.100
Nuoro	82	2.569	2.651	37	3.257	3.294
Cagliari	131	4.006	4.137	104	6.517	6.621
Oristano	143	2.133	2.276	26	2.764	2.790
Sud Sardegna	139	4.068	4.207	24	4.059	4.083
<b>Sardegna</b>	<b>718</b>	<b>18.523</b>	<b>19.241</b>	<b>753</b>	<b>23.135</b>	<b>23.888</b>
<b>ITALIA</b>	<b>39.861</b>	<b>2.748.409</b>	<b>2.788.270</b>	<b>47.006</b>	<b>2.391.714</b>	<b>2.438.720</b>

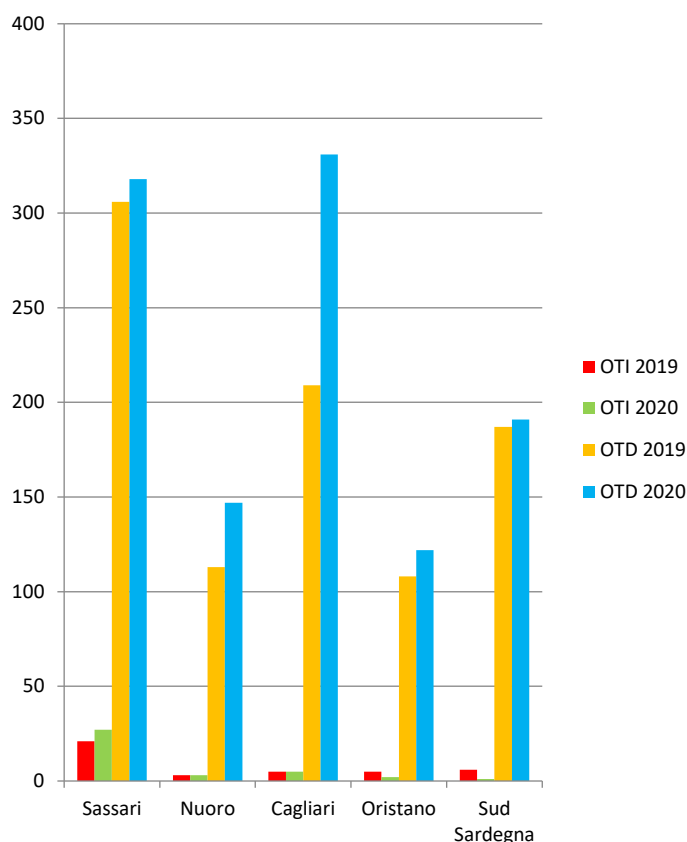
Fonte: elaborazioni su dati INPS.

Le suddette variazioni sono state condizionate da un aumento generalizzato degli operai agricoli stranieri non aventi diritto alla contribuzione in 4 delle 5 provincie, con un aumento registrato in 5 provincie per gli OTD e in 3 provincie per gli OTI (Fig. 61).

In percentuale l'aumento registrato dal 2019 al 2020 è stato del 19,1% sul totale degli operai agricoli stranieri non aventi diritto alla contribuzione; del 20,2% per la componente OTD mentre per gli OTI si è registrata una diminuzione del 5,0%.


A seguito delle summenzionate variazioni il peso della componente OTD straniera non avente diritto alla contribuzione a livello regionale è passato dal 95,8% al 96,7%, con pesi registrati nelle varie provincie oscillanti dal 92,2% di Sassari al 99,5% di Sud Sardegna. Queste variazioni, in tutte le provincie eccetto che a Sassari hanno fatto aumentare il peso della componente OTD straniera non avente diritto alla contribuzione a svantaggio della componente OTI straniera non avente diritto alla contribuzione (Fig. 63).

**Fig. 61 - Numero OTD e OTI agricoli stranieri non aventi diritto alla contribuzione - Anni 2019 e 2020**



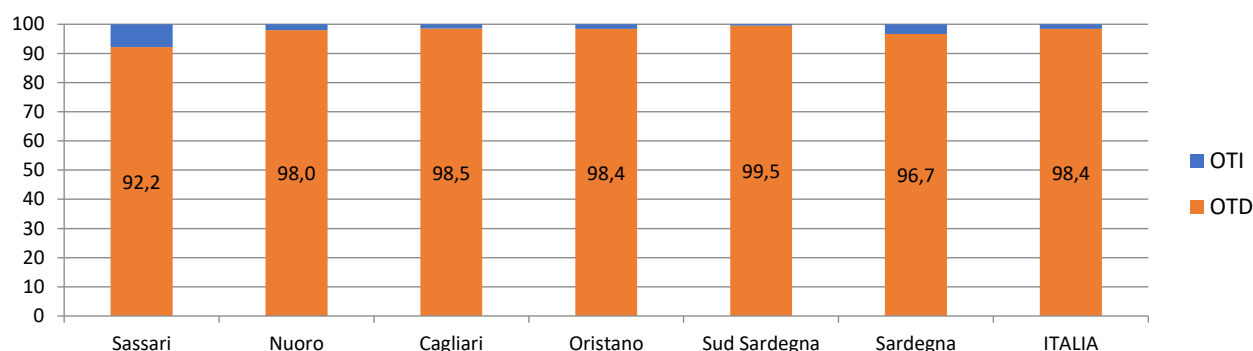
Fonte: elaborazioni su dati INPS.

**Fig. 62 - Numero OTD e OTI agricoli stranieri non aventi diritto alla contribuzione Femmine - Anni 2019 e 2020**



Fonte: elaborazioni su dati INPS.

**Fig. 63 - Ripartizione percentuale degli OTD e OTI agricoli stranieri non aventi diritto alla contribuzione nelle varie zone - Anno 2020**



Fonte: elaborazioni su dati INPS.

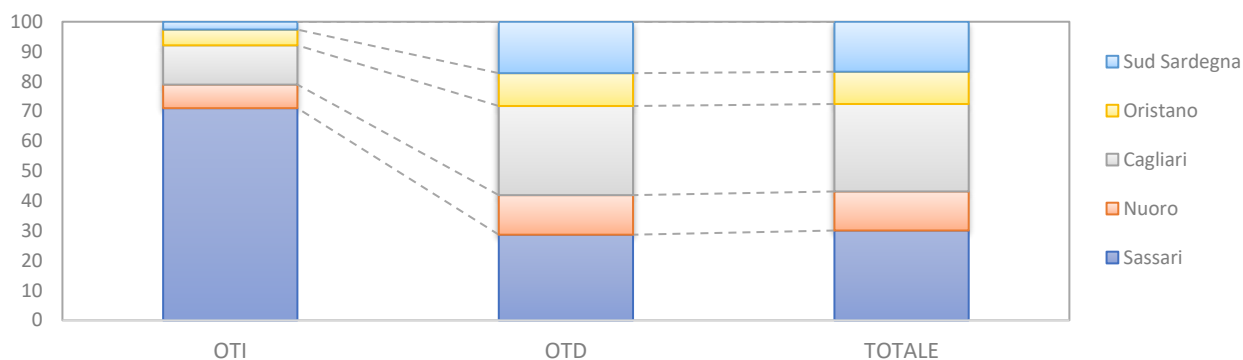
Analizzando la distribuzione degli operai agricoli stranieri a livello provinciale per i non aventi diritto alla contribuzione, il peso delle provincie di Nuoro e Cagliari è aumentato per gli OTD agricoli stranieri non aventi diritto alla contribuzione.; il peso delle provincie di Sud Sardegna e Oristano è diminuito per gli OTI agricoli stranieri non aventi diritto alla contribuzione. A seguito delle succitate

variazioni le provincie di Nuoro e Cagliari hanno visto aumentare il peso degli operai agricoli stranieri totali non aventi diritto alla contribuzione.

Cagliari concentra il 29,8% degli OTD agricoli stranieri non aventi diritto alla contribuzione, e poi, in ordine di grandezza, Sassari, Sud Sardegna, Nuoro e Oristano. Per gli OTI agricoli stranieri non aventi diritto alla contribuzione, invece, il 71,1% è impiegato a Sassari, e in successione Cagliari, Nuoro, Oristano e Sud Sardegna. I pesi degli OTD e OTI agricoli stranieri non aventi diritto alla contribuzione hanno portato a concentrare il 30,1% degli operai agricoli stranieri totali a Sassari, e a seguire Cagliari, Sud Sardegna, Nuoro e Oristano (Fig. 64).

Il peso degli operai agricoli stranieri non aventi diritto alla contribuzione rispetto al totale degli operai agricoli stranieri è stato per gli OTD agricoli stranieri a livello regionale del 40,2% con pesi a livello provinciale dal 31,5% di Nuoro al 49,9% di Cagliari; per gli OTI agricoli stranieri a livello regionale dell'11,9% con pesi a livello provinciale dal 4,3% di Nuoro al 20,9% di Sassari e per gli operai agricoli totali stranieri a livello regionale del 37,3% con pesi a livello provinciale dal 28,0% di Nuoro al 46,3% di Cagliari.

**Fig. 64 - Ripartizione percentuale degli operai agricoli stranieri non aventi diritto alla contribuzione per provincia e tipo di contratto - Anno 2020**



Fonte: elaborazioni su dati INPS.

### 6.1.1 Le operaie agricole straniere non aventi diritto alla contribuzione

Dal 2019 al 2020 il numero delle operaie agricole straniere non aventi diritto alla contribuzione in Sardegna è aumentato di 15 unità, condizionato da un aumento del numero della componente OTD e da una diminuzione del numero della componente OTI, assestandosi a 121 unità (Tab. 11).

In dettaglio il numero di operaie agricole straniere non aventi diritto alla contribuzione in Sardegna è stato per la componente OTI di 6 unità; e di 115 per la componente OTD.

Le sopraccennate variazioni sono state condizionate da un aumento generalizzato delle operaie agricole straniere non aventi diritto alla contribuzione in 5 delle 5 provincie, con un aumento registrato in 4 provincie per le OTD e in 3 provincie per le OTI (Fig. 62).

In percentuale l'aumento registrato dal 2019 al 2020 è stato del 14,2% sul totale delle operaie agricole straniere non aventi diritto alla contribuzione; del 15,0% per la componente OTD e dello 0,0% per la componente OTI.

A seguito delle suddette variazioni il peso della componente OTD straniera non avente diritto alla contribuzione a livello regionale è passato dal 94,3% al 95,0%, con pesi registrati nelle varie provincie oscillanti dall'88,7% di Sassari al 100,0% di Nuoro. Queste variazioni, in tutte le provincie eccetto che a Sassari hanno fatto aumentare il peso della componente OTD straniera non avente diritto alla contribuzione a svantaggio della componente OTI straniera non avente diritto alla contribuzione (Fig. 65).

**Tab. 11 – Numero di OTD e OTI agricoli e relative giornate dei lavoratori stranieri non aventi diritto alla contribuzione – Femmine - Anni 2019 e 2020**

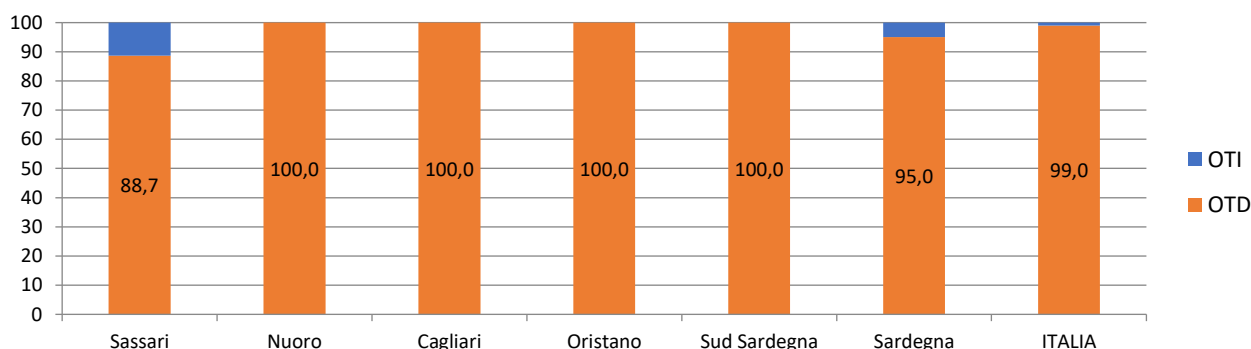
ripartiz.	Numero					
	2019			2020		
	OTI	OTD	TOTALE	OTI	OTD	TOTALE
Sassari	3	50	53	6	47	53
Nuoro	2	14	16	0	19	19
Cagliari	0	10	10	0	14	14
Oristano	0	11	11	0	18	18
Sud Sardegna	1	15	16	0	17	17
<b>Sardegna</b>	<b>6</b>	<b>100</b>	<b>106</b>	<b>6</b>	<b>115</b>	<b>121</b>
<b>ITALIA</b>	<b>311</b>	<b>36.658</b>	<b>36.969</b>	<b>312</b>	<b>30.299</b>	<b>30.611</b>

ripartiz.	Giornate					
	2019			2020		
	OTI	OTD	TOTALE	OTI	OTD	TOTALE
Sassari	6	831	837	114	1.025	1.139
Nuoro	56	320	376	0	417	417
Cagliari	0	159	159	0	236	236
Oristano	0	188	188	0	349	349
Sud Sardegna	1	356	357	0	296	296
<b>Sardegna</b>	<b>63</b>	<b>1.854</b>	<b>1.917</b>	<b>114</b>	<b>2.323</b>	<b>2.437</b>
<b>ITALIA</b>	<b>6.920</b>	<b>649.018</b>	<b>655.938</b>	<b>6.826</b>	<b>546.058</b>	<b>552.884</b>

Fonte: elaborazioni su dati INPS.

**Fig. 65 – Ripartizione percentuale degli OTD e OTI agricoli stranieri non aventi diritto alla contribuzione nelle varie zone – Femmine - Anno 2020**



Fonte: elaborazioni su dati INPS.

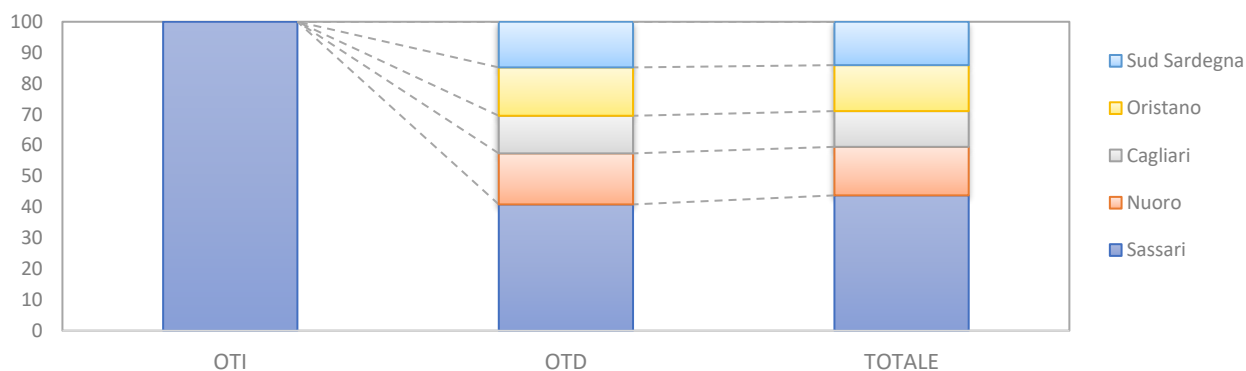
Analizzando la distribuzione delle operaie agricole straniere a livello provinciale per le non aventi diritto alla contribuzione, il peso delle provincie di Sassari e Sud Sardegna è diminuito per le OTD agricole straniere non aventi diritto alla contribuzione.; il peso delle provincie di Nuoro e Sud Sardegna è diminuito per le OTI agricole straniere non aventi diritto alla contribuzione. A seguito

delle summenzionate variazioni le provincie di Sassari e Sud Sardegna hanno visto diminuire il peso delle operaie agricole straniere totali non aventi diritto alla contribuzione.

Sassari concentra il 40,9% delle OTD agricole straniere non aventi diritto alla contribuzione, e poi, in ordine di grandezza, Nuoro, Oristano, Sud Sardegna e Cagliari. Per le OTI agricole straniere non aventi diritto alla contribuzione, invece, il 100,0% è impiegato a Sassari, e in successione Nuoro, Cagliari, Oristano e Sud Sardegna. I pesi delle OTD e OTI agricole straniere hanno portato a concentrare il 43,8% delle operaie agricole straniere totali non aventi diritto alla contribuzione a Sassari, e a seguire Nuoro, Oristano, Sud Sardegna e Cagliari (Fig. 66).

Il peso delle operaie agricole straniere non aventi diritto alla contribuzione rispetto al totale delle operaie agricole straniere è stato per le OTD agricole straniere a livello regionale del 43,1% con pesi a livello provinciale dal 32,2% di Nuoro al 56,0% di Cagliari; per le OTI agricole straniere a livello regionale del 14,3% con pesi a livello provinciale dallo 0,0% di Sud Sardegna al 31,6% di Sassari e per le operaie agricole totali straniere a livello regionale del 39,2% con pesi a livello provinciale dal 27,1% di Nuoro al 46,9% di Sassari.

**Fig. 66 - Ripartizione percentuale delle operaie agricole straniere non aventi diritto alla contribuzione per provincia e tipo di contratto - Anno 2020**



Fonte: elaborazioni su dati INPS.

## 6.2 Numero giornate degli OTD e OTI agricoli stranieri non aventi diritto alla contribuzione

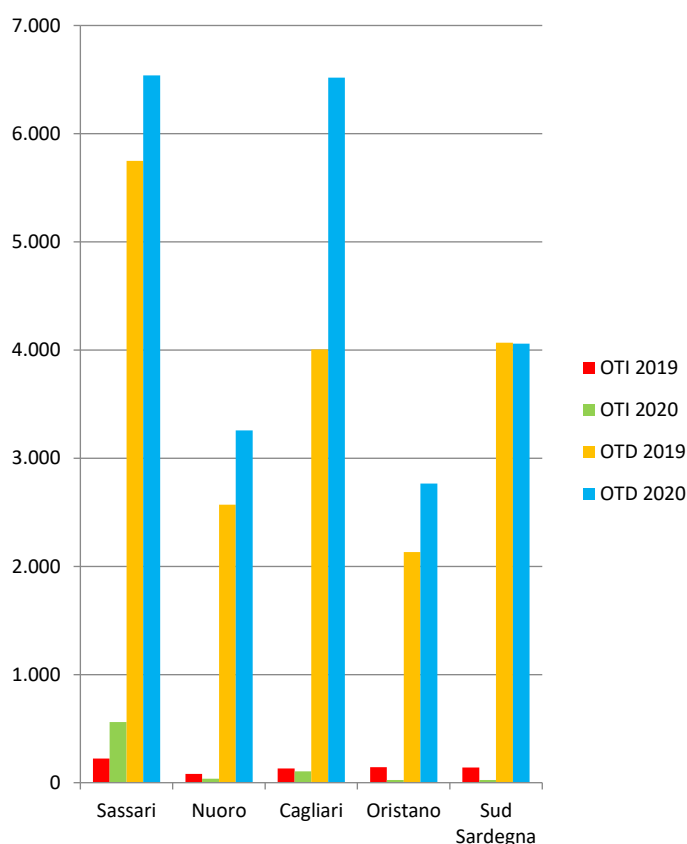
Dal 2019 al 2020 il numero delle giornate degli operai agricoli stranieri non aventi diritto alla contribuzione in Sardegna è aumentato di 4.647 unità, condizionato da un aumento del numero delle giornate della componente OTD e da un aumento del numero delle giornate della componente OTI, assestandosi a 23.888 unità (Tab. 10).

In dettaglio il numero delle giornate degli operai agricoli stranieri non aventi diritto alla contribuzione in Sardegna è stato per la componente OTI di 753 unità; e di 23.135 per la componente OTD.

Le succitate variazioni sono state condizionate da un aumento generalizzato delle giornate degli operai agricoli stranieri non aventi diritto alla contribuzione in 4 delle 5 provincie, con un aumento registrato in 4 provincie per gli OTD e in 1 provincia per gli OTI (Fig. 67).


In percentuale l'aumento registrato dal 2019 al 2020 è stato del 24,2% sul totale degli operai agricoli stranieri non aventi diritto alla contribuzione; del 24,9% per la componente OTD e del 4,9% per la componente OTI.

**Fig. 67 - Numero giornate OTD e OTI agricoli stranieri non aventi diritto alla contribuzione - Anni 2019 e 2020**



Fonte: elaborazioni su dati INPS.

**Fig. 68 - Numero giornate OTD e OTI agricoli stranieri non aventi diritto alla contribuzione Femmine - Anni 2019 e 2020**

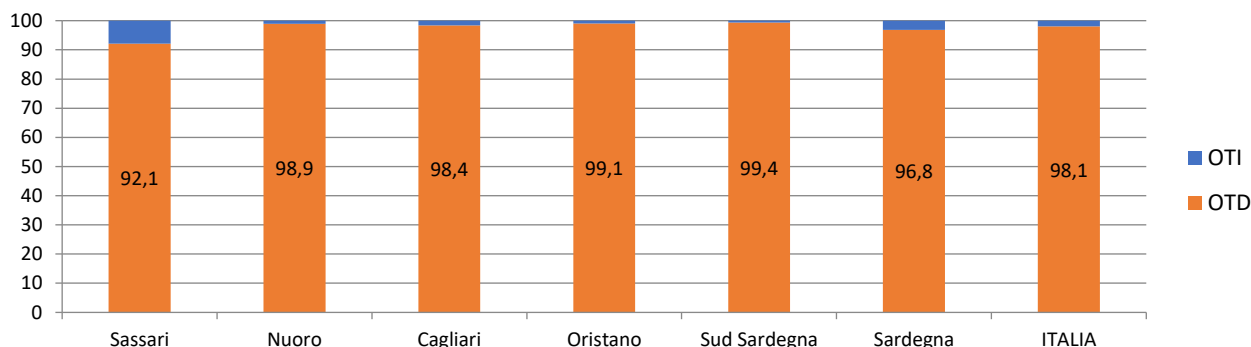


Fonte: elaborazioni su dati INPS.

A seguito delle sopraccennate variazioni il peso delle giornate della componente OTD straniera non avente diritto alla contribuzione a livello regionale è passato dal 96,3% al 96,8%, con pesi registrati

nelle varie provincie oscillanti dal 92,1% di Sassari al 99,4% di Sud Sardegna. Queste variazioni, in tutte le provincie eccetto che a Sassari hanno fatto aumentare il peso della componente OTD straniera non avente diritto alla contribuzione a svantaggio della componente OTI straniera non avente diritto alla contribuzione (Fig. 69).

**Fig. 69 - Ripartizione percentuale delle giornate degli OTD e OTI agricoli stranieri non aventi diritto alla contribuzione nelle varie zone - Anno 2020**

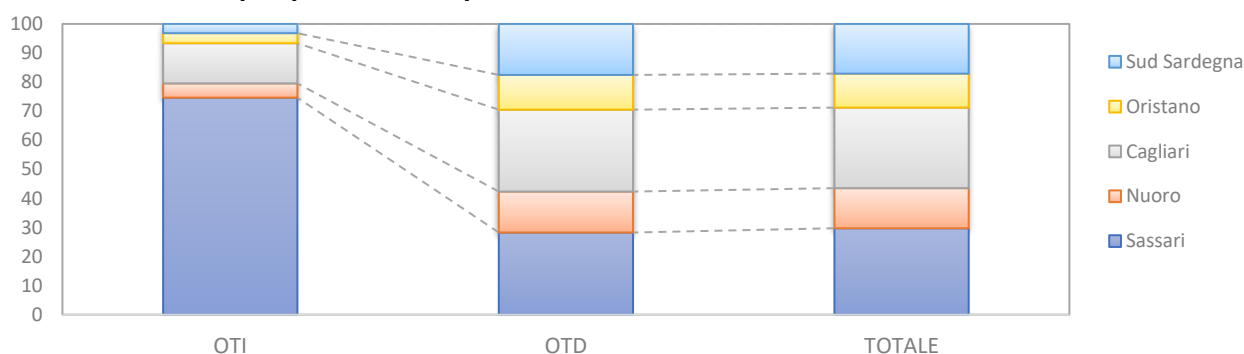


Fonte: elaborazioni su dati INPS.

Analizzando la distribuzione delle giornate degli operai agricoli stranieri a livello provinciale per i non aventi diritto alla contribuzione, il peso delle provincie di Sud Sardegna e Sassari è diminuito per il numero delle giornate degli OTD agricoli stranieri non aventi diritto alla contribuzione.; il peso della provincia di Sassari è aumentato per il numero delle giornate degli OTI agricoli stranieri non aventi diritto alla contribuzione. A seguito delle suddette variazioni le provincie di Nuoro e Cagliari hanno visto aumentare il peso delle giornate degli operai agricoli totali stranieri non aventi diritto alla contribuzione.

Sassari concentra il 28,3% delle giornate degli OTD agricoli stranieri non aventi diritto alla contribuzione, e poi, in ordine di grandezza, Cagliari, Sud Sardegna, Nuoro e Oristano. Per le giornate degli OTI agricoli stranieri, invece, il 74,6% è impiegato a Sassari, e in successione Cagliari, Nuoro, Oristano e Sud Sardegna. I pesi delle giornate degli OTD e OTI agricoli stranieri non aventi diritto alla contribuzione hanno portato a concentrare il 29,7% degli operai agricoli stranieri a Sassari, e a seguire Cagliari, Sud Sardegna, Nuoro e Oristano (Fig. 70).

**Fig. 70 - Ripartizione percentuale delle giornate degli operai agricoli stranieri non aventi diritto alla contribuzione per provincia e tipo di contratto - Anno 2020**



Fonte: elaborazioni su dati INPS.

Il peso delle giornate degli operai agricoli stranieri non aventi diritto alla contribuzione rispetto al totale delle giornate degli operai agricoli stranieri è stato per gli OTD agricoli stranieri a livello regionale del 10,5% con pesi a livello provinciale dal 7,6% di Nuoro al 14,9% di Cagliari; per gli OTI agricoli stranieri a livello regionale dell'1,1% con pesi a livello provinciale dallo 0,2% di Nuoro al 2,2% di Sassari e per gli operai agricoli totali stranieri a livello regionale dell'8,2% con pesi a livello provinciale dal 5,4% di Nuoro all'11,4% di Cagliari.

### 6.2.1 Le giornate delle operaie agricole straniere non aventi diritto alla contribuzione

Dal 2019 al 2020 il numero delle giornate delle operaie agricole straniere non aventi diritto alla contribuzione in Sardegna è aumentato di 520 unità, condizionato da un aumento del numero delle giornate della componente OTD e da un aumento del numero delle giornate della componente OTI, assestandosi a 2.437 unità (Tab. 11).

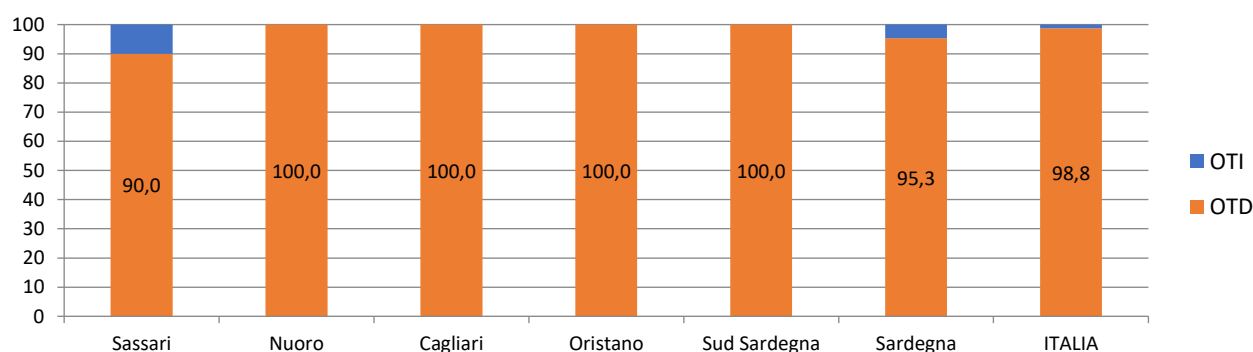
In dettaglio il numero delle giornate delle operaie agricole straniere non aventi diritto alla contribuzione in Sardegna è stato per la componente OTI di 114 unità; e di 2.323 per la componente OTD.

Le summenzionate variazioni sono state condizionate da un aumento generalizzato delle giornate delle operaie agricole straniere non aventi diritto alla contribuzione in 4 delle 5 provincie, con un aumento registrato in 4 provincie per le OTD e in 3 provincie per le OTI (Fig. 68).

In percentuale l'aumento registrato per le giornate dal 2019 al 2020 è stato del 27,1% sul totale delle giornate delle operaie agricole straniere non aventi diritto alla contribuzione; del 25,3% per la componente OTD e dell'81,0% per la componente OTI.

A seguito delle succitate variazioni il peso delle giornate della componente OTD straniera non avente diritto alla contribuzione a livello regionale è passato dal 96,7% al 95,3%, con pesi registrati nelle varie provincie oscillanti dal 90,0% di Sassari al 100,0% di Nuoro. Queste variazioni, in tutte le provincie eccetto che a Sassari hanno fatto aumentare il peso della componente OTD straniera non avente diritto alla contribuzione a svantaggio della componente OTI straniera non avente diritto alla contribuzione (Fig. 71).

**Fig. 71 - Ripartizione percentuale delle giornate delle OTD e OTI agricole straniere non aventi diritto alla contribuzione nelle varie zone - Femmine - Anno 2020**



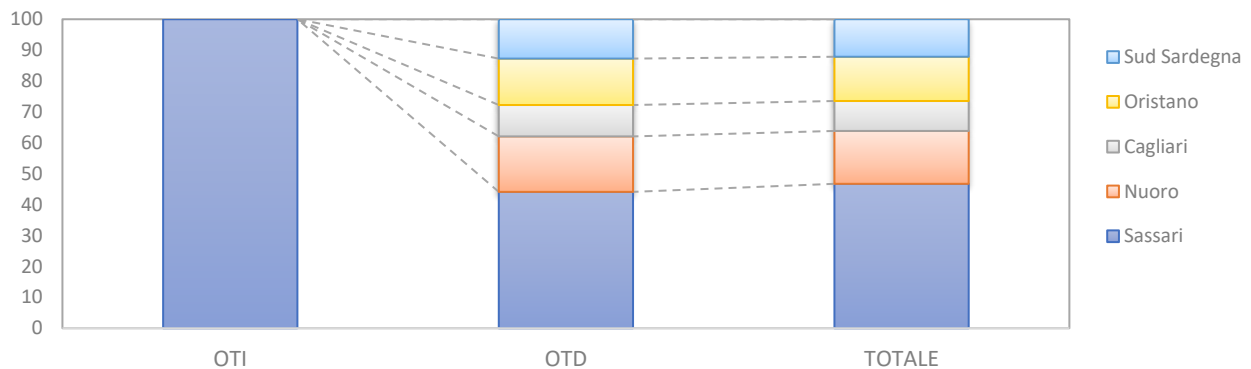
Fonte: elaborazioni su dati INPS.



Analizzando la distribuzione delle giornate delle operaie agricole straniere a livello provinciale per le non aventi diritto alla contribuzione, il peso delle provincie di Sud Sardegna e Sassari è diminuito per il numero delle giornate delle OTD agricole straniere non aventi diritto alla contribuzione.; il peso delle provincie di Nuoro e Sud Sardegna è diminuito per il numero delle giornate delle OTI agricole straniere non aventi diritto alla contribuzione. A seguito delle sopraccennate variazioni le provincie di Sud Sardegna e Nuoro hanno visto diminuire il peso delle giornate delle operaie agricole totali straniere non aventi diritto alla contribuzione.

Sassari concentra il 44,1% delle giornate delle OTD agricole straniere non aventi diritto alla contribuzione, e poi, in ordine di grandezza, Nuoro, Oristano, Sud Sardegna e Cagliari. Per le giornate delle OTI agricole straniere non aventi diritto alla contribuzione, invece, il 100,0% è impiegato a Sassari, e in successione Nuoro, Cagliari, Oristano e Sud Sardegna. I pesi delle giornate delle OTD e OTI agricole straniere non aventi diritto alla contribuzione hanno portato a concentrare il 46,7% delle operaie agricole totali a Sassari, e a seguire Nuoro, Oristano, Sud Sardegna e Cagliari (Fig. 72).

**Fig. 72 - Ripartizione percentuale delle giornate delle operaie agricole straniere non aventi diritto alla contribuzione per provincia e tipo di contratto - Anno 2020**



Fonte: elaborazioni su dati INPS.

Il peso delle giornate delle operaie agricole straniere non aventi diritto alla contribuzione rispetto al totale delle giornate delle operaie agricole straniere è stato per le OTD agricole straniere a livello regionale dell'11,9% con pesi a livello provinciale dal 6,9% di Sud Sardegna al 17,2% di Sassari; per le OTI agricole straniere a livello regionale dell'1,2% con pesi a livello provinciale dallo 0,0% di Sud Sardegna al 3,1% di Sassari e per le operaie agricole totali straniere a livello regionale dell'8,4% con pesi a livello provinciale dal 5,0% di Nuoro all'11,8% di Sassari.

## 7. GLI OPERAI AGRICOLI COMUNITARI NON AVENTI DIRITTO ALLA CONTRIBUZIONE

### 7.1 Numero OTD e OTI agricoli comunitari non aventi diritto alla contribuzione

Dal 2019 al 2020 il numero degli operai agricoli comunitari non aventi diritto alla contribuzione in Sardegna è diminuito di 19 unità, condizionato da una diminuzione del numero della componente OTD e da un aumento del numero della componente OTI, assestandosi a 249 unità (Tab. 12).

**Tab. 12 – Numero di OTD e OTI agricoli e relative giornate dei lavoratori comunitari non aventi diritto alla contribuzione – Anni 2019 e 2020**

ripartiz.	Numero					
	2019			2020		
	OTI	OTD	TOTALE	OTI	OTD	TOTALE
Sassari	12	110	122	16	94	110
Nuoro	2	54	56	1	58	59
Cagliari	1	4	5	3	6	9
Oristano	1	24	25	1	40	41
Sud Sardegna	0	60	60	0	30	30
<b>Sardegna</b>	<b>16</b>	<b>252</b>	<b>268</b>	<b>21</b>	<b>228</b>	<b>249</b>
<b>ITALIA</b>	<b>344</b>	<b>63.629</b>	<b>63.973</b>	<b>392</b>	<b>41.906</b>	<b>42.298</b>
ripartiz.	Giornate					
	2019			2020		
	OTI	OTD	TOTALE	OTI	OTD	TOTALE
Sassari	96	1.846	1.942	259	2.064	2.323
Nuoro	58	1.366	1.424	9	1.272	1.281
Cagliari	26	87	113	43	70	113
Oristano	36	443	479	19	816	835
Sud Sardegna	0	1.344	1.344	0	576	576
<b>Sardegna</b>	<b>216</b>	<b>5.086</b>	<b>5.302</b>	<b>330</b>	<b>4.798</b>	<b>5.128</b>
<b>ITALIA</b>	<b>7.405</b>	<b>1.147.747</b>	<b>1.155.152</b>	<b>8.702</b>	<b>784.911</b>	<b>793.613</b>

Fonte: elaborazioni su dati INPS.

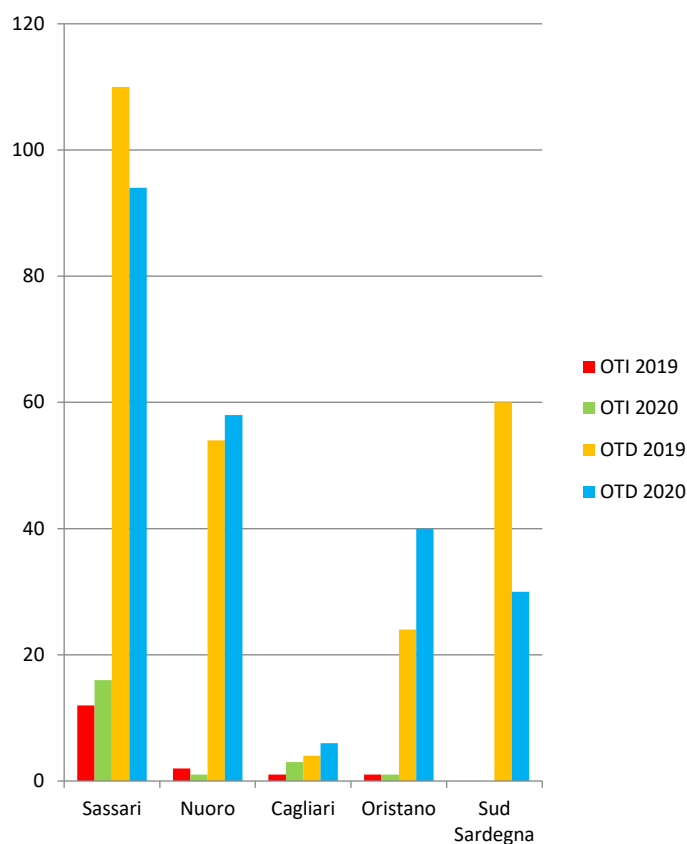
In dettaglio il numero di operai agricoli comunitari non aventi diritto alla contribuzione in Sardegna è stato per la componente OTI di 21 unità; e di 228 per la componente OTD.

Le suddette variazioni sono state condizionate da un aumento generalizzato degli operai agricoli comunitari non aventi diritto alla contribuzione in 3 delle 5 provincie, con un aumento registrato in 3 provincie per gli OTD e in 4 provincie per gli OTI (Fig. 73).

In percentuale la diminuzione registrata dal 2019 al 2020 è stata del 7,1% sul totale degli operai agricoli comunitari non aventi diritto alla contribuzione; del 9,5% per la componente OTD mentre per gli OTI si è registrato un aumento del 31,3%.

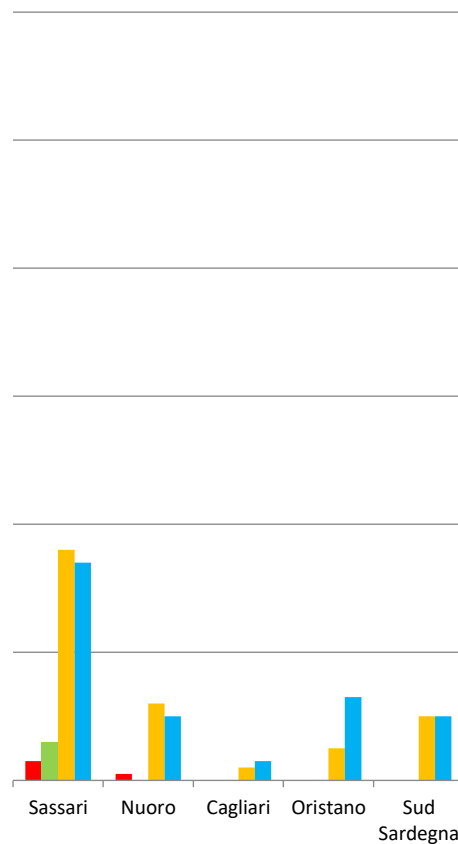
A seguito delle summenzionate variazioni il peso della componente OTD comunitaria non avente diritto alla contribuzione a livello regionale è passato dal 94,0% al 91,6%, con pesi registrati nelle varie provincie oscillanti dal 66,7% di Cagliari al 100,0% di Sud Sardegna. Queste variazioni, in tutte le provincie eccetto che a Nuoro e Oristano hanno fatto diminuire il peso della componente OTD comunitaria non avente diritto alla contribuzione a vantaggio della componente OTI comunitaria non avente diritto alla contribuzione (Fig. 75).

**Fig. 73 - Numero OTD e OTI agricoli comunitari non aventi diritto alla contribuzione - Anni 2019 e 2020**



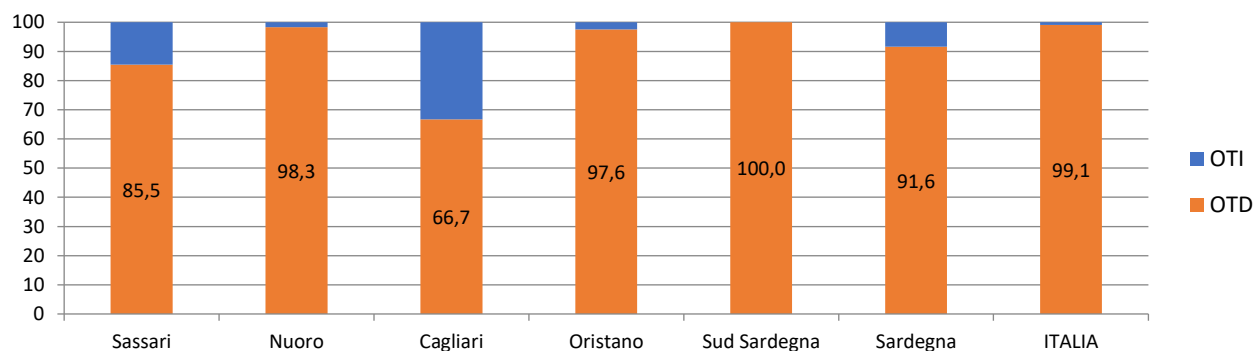
Fonte: elaborazioni su dati INPS.

**Fig. 74 - Numero OTD e OTI agricoli comunitari non aventi diritto alla contribuzione Femmine - Anni 2019 e 2020**



Fonte: elaborazioni su dati INPS.

**Fig. 75 - Ripartizione percentuale degli OTD e OTI agricoli comunitari non aventi diritto alla contribuzione nelle varie zone - Anno 2020**



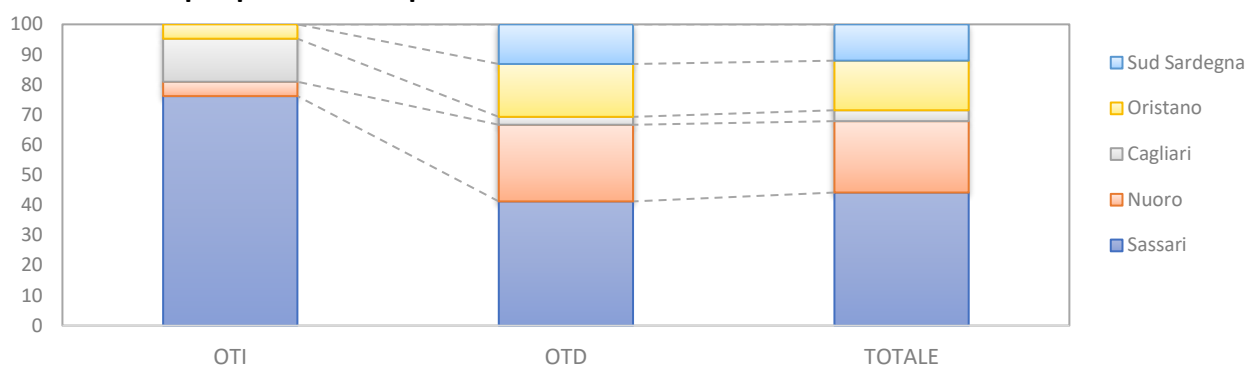
Fonte: elaborazioni su dati INPS.

Analizzando la distribuzione degli operai agricoli comunitari a livello provinciale per i non aventi diritto alla contribuzione, il peso delle provincie di Sud Sardegna e Sassari è diminuito per gli OTD agricoli comunitari non aventi diritto alla contribuzione.; il peso delle provincie di Nuoro e Oristano è diminuito per gli OTI agricoli comunitari non aventi diritto alla contribuzione. A seguito delle

succitate variazioni le provincie di Sud Sardegna e Sassari hanno visto diminuire il peso degli operai agricoli comunitari totali non aventi diritto alla contribuzione.

Sassari concentra il 41,2% degli OTD agricoli comunitari non aventi diritto alla contribuzione, e poi, in ordine di grandezza, Nuoro, Oristano, Sud Sardegna e Cagliari. Per gli OTI agricoli comunitari non aventi diritto alla contribuzione, invece, il 76,2% è impiegato a Sassari, e in successione Cagliari, Nuoro, Oristano e Sud Sardegna. I pesi degli OTD e OTI agricoli comunitari non aventi diritto alla contribuzione hanno portato a concentrare il 44,2% degli operai agricoli comunitari totali a Sassari, e a seguire Nuoro, Oristano, Sud Sardegna e Cagliari (Fig. 76).

**Fig. 76 - Ripartizione percentuale degli operai agricoli comunitari non aventi diritto alla contribuzione per provincia e tipo di contratto - Anno 2020**



Fonte: elaborazioni su dati INPS.

Il peso degli operai agricoli comunitari non aventi diritto alla contribuzione rispetto al totale degli operai agricoli comunitari è stato per gli OTD agricoli comunitari a livello regionale del 27,9% con pesi a livello provinciale dal 20,7% di Sud Sardegna al 33,6% di Oristano; per gli OTI agricoli comunitari a livello regionale dell'11,6% con pesi a livello provinciale dallo 0,0% di Sud Sardegna al 20,5% di Sassari e per gli operai agricoli totali comunitari a livello regionale del 24,9% con pesi a livello provinciale dal 18,8% di Cagliari al 30,6% di Oristano.

### 7.1.1 Le operaie agricole comunitarie non aventi diritto alla contribuzione

Dal 2019 al 2020 il numero delle operaie agricole comunitarie non aventi diritto alla contribuzione in Sardegna è aumentato di 7 unità, condizionato da un aumento del numero della componente OTD e da un aumento del numero della componente OTI, assestandosi a 76 unità (Tab. 13).

In dettaglio il numero di operaie agricole comunitarie non aventi diritto alla contribuzione in Sardegna è stato per la componente OTI di 6 unità; e di 70 per la componente OTD.

Le sopraccennate variazioni sono state condizionate da un aumento generalizzato delle operaie agricole comunitarie non aventi diritto alla contribuzione in 4 delle 5 provincie, con un aumento registrato in 3 provincie per le OTD e in 4 provincie per le OTI (Fig. 74).

In percentuale l'aumento registrato dal 2019 al 2020 è stato del 10,1% sul totale delle operaie agricole comunitarie non aventi diritto alla contribuzione; del 7,7% per la componente OTD e del 50,0% per la componente OTI.

A seguito delle suddette variazioni il peso della componente OTD comunitaria non avente diritto alla contribuzione a livello regionale è passato dal 94,2% al 92,1%, con pesi registrati nelle varie provincie oscillanti dall'85,0% di Sassari al 100,0% di Nuoro. Queste variazioni, in tutte le provincie eccetto che a Nuoro hanno fatto diminuire il peso della componente OTD comunitaria non avente diritto alla contribuzione a vantaggio della componente OTI comunitaria non avente diritto alla contribuzione (Fig. 77).

**Tab. 13 – Numero di OTD e OTI agricoli e relative giornate dei lavoratori comunitari non aventi diritto alla contribuzione – Femmine - Anni 2019 e 2020**

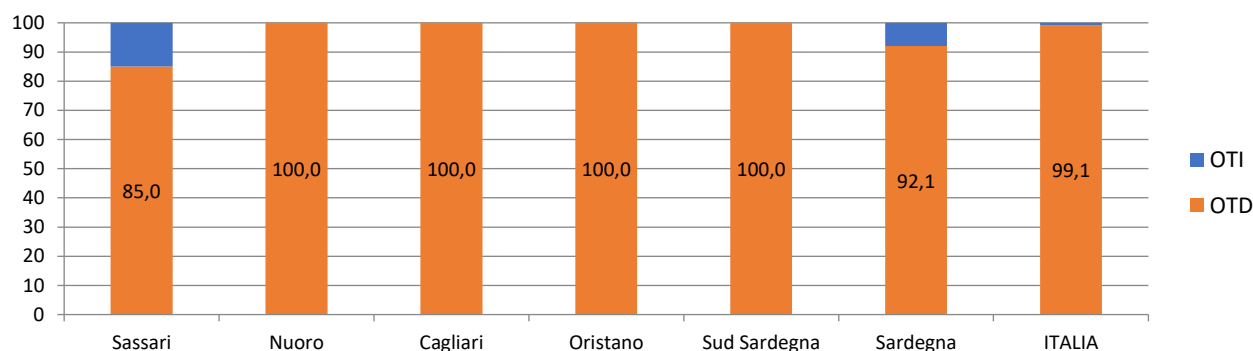
ripartiz.	Numero					
	2019			2020		
	OTI	OTD	TOTALE	OTI	OTD	TOTALE
Sassari	3	36	39	6	34	40
Nuoro	1	12	13	0	10	10
Cagliari	0	2	2	0	3	3
Oristano	0	5	5	0	13	13
Sud Sardegna	0	10	10	0	10	10
<b>Sardegna</b>	<b>4</b>	<b>65</b>	<b>69</b>	<b>6</b>	<b>70</b>	<b>76</b>
<b>ITALIA</b>	<b>129</b>	<b>21.761</b>	<b>21.890</b>	<b>135</b>	<b>15.266</b>	<b>15.401</b>

ripartiz.	Giornate					
	2019			2020		
	OTI	OTD	TOTALE	OTI	OTD	TOTALE
Sassari	6	526	532	114	782	896
Nuoro	32	300	332	0	122	122
Cagliari	0	63	63	0	29	29
Oristano	0	118	118	0	226	226
Sud Sardegna	0	246	246	0	133	133
<b>Sardegna</b>	<b>38</b>	<b>1.253</b>	<b>1.291</b>	<b>114</b>	<b>1.292</b>	<b>1.406</b>
<b>ITALIA</b>	<b>2.838</b>	<b>392.369</b>	<b>395.207</b>	<b>2.816</b>	<b>287.139</b>	<b>289.955</b>

Fonte: elaborazioni su dati INPS.

**Fig. 77 - Ripartizione percentuale delle OTD e OTI agricole comunitarie non aventi diritto alla contribuzione nelle varie zone - Femmine - Anno 2020**



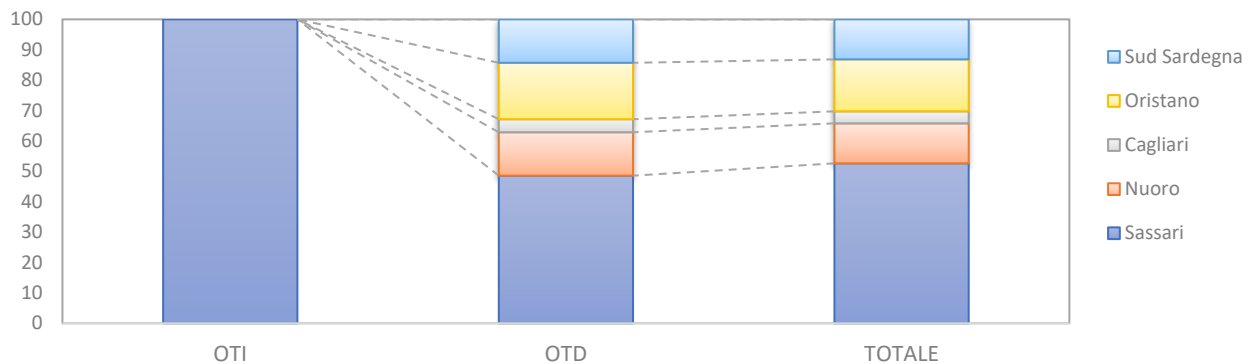
Fonte: elaborazioni su dati INPS.

Analizzando la distribuzione delle operaie agricole comunitarie a livello provinciale per le non aventi diritto alla contribuzione, il peso delle provincie di Cagliari e Oristano è aumentato per le OTD agricole comunitarie non aventi diritto alla contribuzione.; il peso della provincia di Nuoro è diminuito per le OTI agricole comunitarie non aventi diritto alla contribuzione. A seguito delle

summenzionate variazioni le provincie di Cagliari e Oristano hanno visto aumentare il peso delle operaie agricole comunitarie totali non aventi diritto alla contribuzione.

Sassari concentra il 48,6% delle OTD agricole comunitarie non aventi diritto alla contribuzione, e poi, in ordine di grandezza, Oristano, Nuoro, Sud Sardegna e Cagliari. Per le OTI agricole comunitarie non aventi diritto alla contribuzione, invece, il 100,0% è impiegato a Sassari, e in successione Nuoro, Cagliari, Oristano e Sud Sardegna. I pesi delle OTD e OTI agricole comunitarie hanno portato a concentrare il 52,6% delle operaie agricole comunitarie totali non aventi diritto alla contribuzione a Sassari, e a seguire Oristano, Nuoro, Sud Sardegna e Cagliari (Fig. 78).

**Fig. 78 - Ripartizione percentuale delle operaie agricole comunitarie non aventi diritto alla contribuzione per provincia e tipo di contratto - Anno 2020**



Fonte: elaborazioni su dati INPS.

Il peso delle operaie agricole comunitarie non aventi diritto alla contribuzione rispetto al totale delle operaie agricole comunitarie è stato per le OTD agricole comunitarie a livello regionale del 39,8% con pesi a livello provinciale dal 24,4% di Nuoro al 75,0% di Cagliari; per le OTI agricole comunitarie a livello regionale del 19,4% con pesi a livello provinciale dallo 0,0% di Sud Sardegna al 37,5% di Sassari e per le operaie agricole totali comunitarie a livello regionale del 36,7% con pesi a livello provinciale dal 20,4% di Nuoro al 47,1% di Sassari.

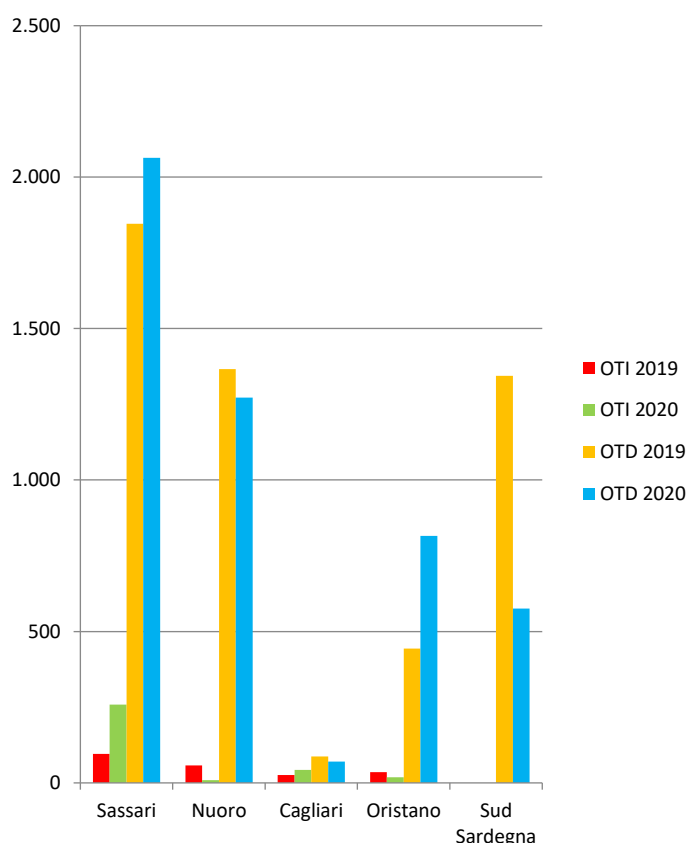
## 7.2 Numero giornate degli OTD e OTI agricoli comunitari non aventi diritto alla contribuzione

Dal 2019 al 2020 il numero delle giornate degli operai agricoli comunitari non aventi diritto alla contribuzione in Sardegna è diminuito di 174 unità, condizionato da una diminuzione del numero delle giornate della componente OTD e da un aumento del numero delle giornate della componente OTI, assestandosi a 5.128 unità (Tab. 12).

In dettaglio il numero delle giornate degli operai agricoli comunitari non aventi diritto alla contribuzione in Sardegna è stato per la componente OTI di 330 unità; e di 4.798 per la componente OTD.

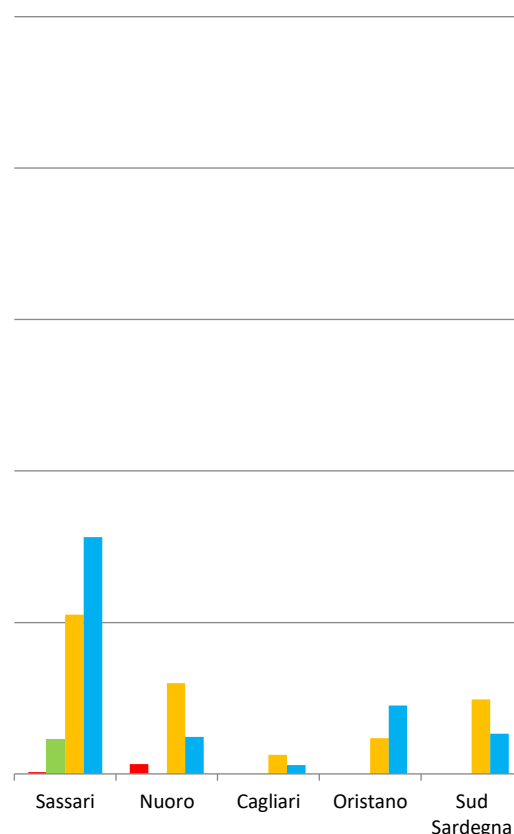
Le succitate variazioni sono state condizionate da un aumento generalizzato delle giornate degli operai agricoli non aventi diritto alla contribuzione in 3 delle 5 provincie, con un aumento registrato in 2 provincie per gli OTD e in 3 provincie per gli OTI (Fig. 79).

**Fig. 79 - Numero giornate OTD e OTI agricoli comunitari non aventi diritto alla contribuzione - Anni 2019 e 2020**



Fonte: elaborazioni su dati INPS.

**Fig. 80 - Numero giornate OTD e OTI agricoli comunitari non aventi diritto alla contribuzione Femmine - Anni 2019 e 2020**

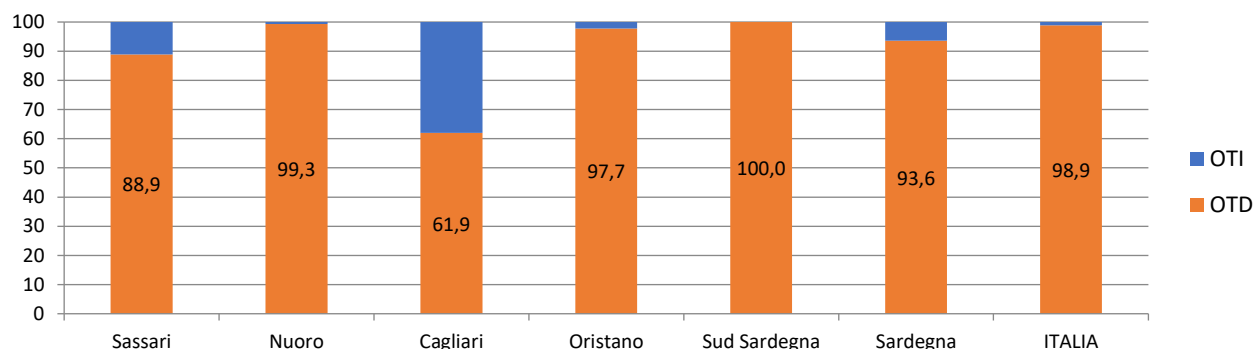


Fonte: elaborazioni su dati INPS.

In percentuale la diminuzione registrata dal 2019 al 2020 è stata del 3,3% sul totale delle giornate degli operai agricoli comunitari non aventi diritto alla contribuzione; del 5,7% per la componente OTD mentre per gli OTI si è registrato un aumento del 52,8%.

A seguito delle sopraccennate variazioni il peso delle giornate della componente OTD comunitaria non avente diritto alla contribuzione a livello regionale è passato dal 95,9% al 93,6%, con pesi registrati nelle varie provincie oscillanti dal 61,9% di Cagliari al 100,0% di Sud Sardegna. Queste variazioni, in tutte le provincie eccetto che a Oristano e Nuoro hanno fatto diminuire il peso della componente OTD comunitaria non avente diritto alla contribuzione a vantaggio della componente OTI comunitaria non avente diritto alla contribuzione (Fig. 81).

**Fig. 81 - Ripartizione percentuale delle giornate degli OTD e OTI agricoli comunitari non aventi diritto alla contribuzione nelle varie zone - Anno 2020**

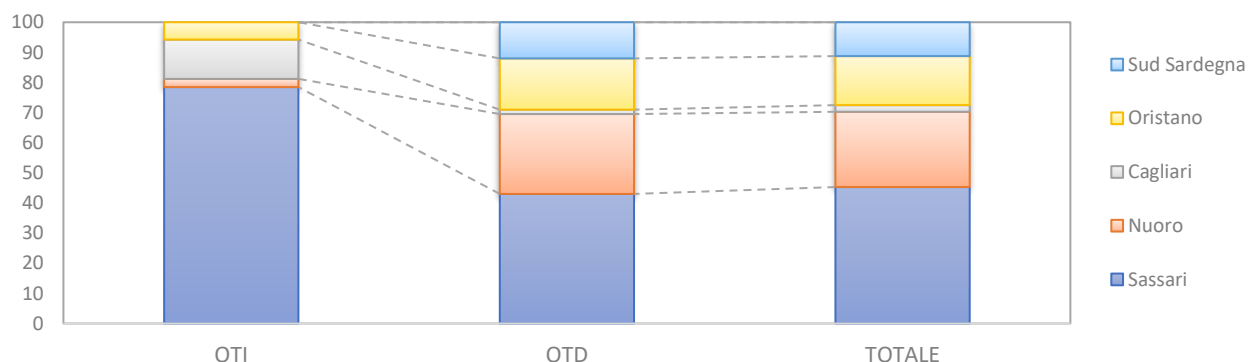


Fonte: elaborazioni su dati INPS.

Analizzando la distribuzione delle giornate degli operai agricoli comunitari a livello provinciale per i non aventi diritto alla contribuzione, il peso delle provincie di Sassari e Oristano è aumentato per il numero delle giornate degli OTD agricoli comunitari non aventi diritto alla contribuzione.; il peso delle provincie di Nuoro e Oristano è diminuito per il numero delle giornate degli OTI agricoli comunitari non aventi diritto alla contribuzione. A seguito delle suddette variazioni le provincie di Sud Sardegna e Nuoro hanno visto diminuire il peso delle giornate degli operai agricoli comunitari non aventi diritto alla contribuzione.

Sassari concentra il 43,0% delle giornate degli OTD agricoli comunitari non aventi diritto alla contribuzione, e poi, in ordine di grandezza, Nuoro, Oristano, Sud Sardegna e Cagliari. Per le giornate degli OTI agricoli comunitari, invece, il 78,5% è impiegato a Sassari, e in successione Cagliari, Oristano, Nuoro e Sud Sardegna. I pesi delle giornate degli OTD e OTI agricoli comunitari non aventi diritto alla contribuzione hanno portato a concentrare il 45,3% degli operai agricoli comunitari a Sassari, e a seguire Nuoro, Oristano, Sud Sardegna e Cagliari (Fig. 82).

**Fig. 82 - Ripartizione percentuale delle giornate degli operai agricoli comunitari non aventi diritto alla contribuzione per provincia e tipo di contratto - Anno 2020**





Fonte: elaborazioni su dati INPS.

Il peso delle giornate degli operai agricoli comunitari non aventi diritto alla contribuzione rispetto al totale delle giornate degli operai agricoli comunitari è stato per gli OTD agricoli comunitari a livello regionale del 6,1% con pesi a livello provinciale dal 3,8% di Cagliari al 7,9% di Sassari; per gli OTI agricoli comunitari a livello regionale dello 0,8% con pesi a livello provinciale dallo 0,0% di Sud Sardegna all'1,6% di Sassari e per gli operai agricoli totali comunitari a livello regionale del 4,2% con pesi a livello provinciale dall'1,3% di Cagliari al 5,9% di Oristano.

### 7.2.1 Le giornate delle operaie agricole comunitarie non aventi diritto alla contribuzione

Dal 2019 al 2020 il numero delle giornate delle operaie agricole comunitarie non aventi diritto alla contribuzione in Sardegna è aumentato di 115 unità, condizionato da un aumento del numero delle giornate della componente OTD e da un aumento del numero delle giornate della componente OTI, assestandosi a 1.406 unità (Tab. 13).

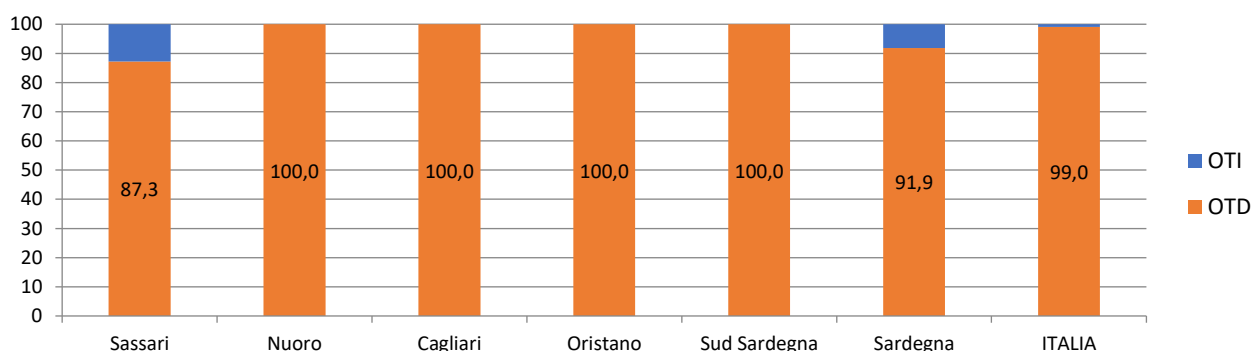
In dettaglio il numero delle giornate delle operaie agricole comunitarie non aventi diritto alla contribuzione in Sardegna è stato per la componente OTI di 114 unità; e di 1.292 per la componente OTD.

Le summenzionate variazioni sono state condizionate da una diminuzione generalizzata delle giornate delle operaie agricole comunitarie non aventi diritto alla contribuzione in 3 delle 5 provincie, con una diminuzione registrata in 3 provincie per le OTD e in 1 provincia per le OTI (Fig. 80).

In percentuale l'aumento registrato per le giornate dal 2019 al 2020 è stato dell'8,9% sul totale delle giornate delle operaie agricole comunitarie non aventi diritto alla contribuzione; del 3,1% per la componente OTD e del 200,0% per la componente OTI.

A seguito delle succitate variazioni il peso delle giornate della componente OTD comunitaria non avente diritto alla contribuzione a livello regionale è passato dal 97,1% al 91,9%, con pesi registrati nelle varie provincie oscillanti dall'87,3% di Sassari al 100,0% di Nuoro. Queste variazioni, in tutte le provincie eccetto che a Nuoro hanno fatto diminuire il peso della componente OTD comunitaria non avente diritto alla contribuzione a vantaggio della componente OTI comunitaria non avente diritto alla contribuzione (Fig. 83).

**Fig. 83 - Ripartizione percentuale delle giornate delle OTD e OTI agricole comunitarie non aventi diritto alla contribuzione nelle varie zone - Femmine - Anno 2020**

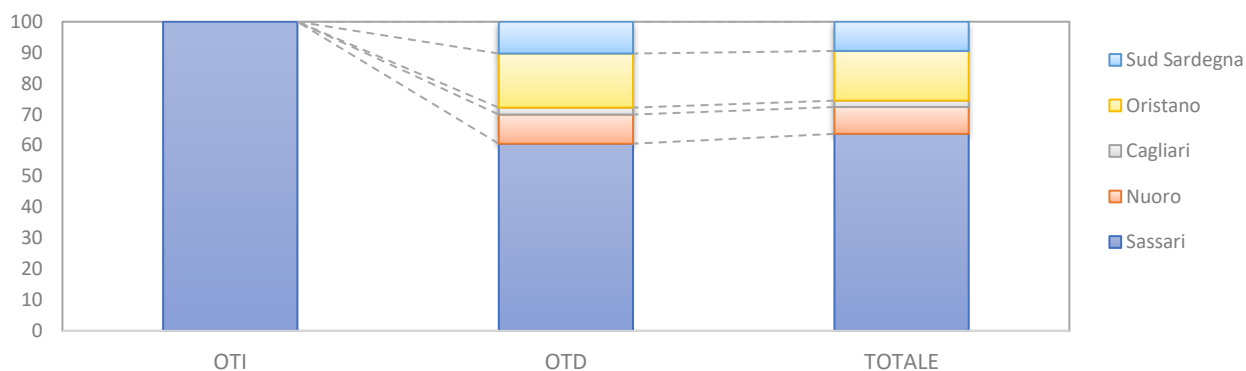


Fonte: elaborazioni su dati INPS.

Analizzando la distribuzione delle giornate delle operaie agricole comunitarie a livello provinciale per le non aventi diritto alla contribuzione, il peso delle provincie di Oristano e Sassari è aumentato per il numero delle giornate delle OTD agricole comunitarie non aventi diritto alla contribuzione.; il peso della provincia di Nuoro è diminuito per il numero delle giornate delle OTI agricole comunitarie non aventi diritto alla contribuzione. A seguito delle sopraccennate variazioni le provincie di Oristano e Sassari hanno visto aumentare il peso delle giornate delle operaie agricole comunitarie non aventi diritto alla contribuzione.

Sassari concentra il 60,5% delle giornate delle OTD agricole comunitarie non aventi diritto alla contribuzione, e poi, in ordine di grandezza, Oristano, Sud Sardegna, Nuoro e Cagliari. Per le giornate delle OTI agricole comunitarie non aventi diritto alla contribuzione, invece, il 100,0% è impiegato a Sassari, e in successione Nuoro, Cagliari, Oristano e Sud Sardegna. I pesi delle giornate delle OTD e OTI agricole comunitarie non aventi diritto alla contribuzione hanno portato a concentrare il 63,7% delle operaie agricole totali a Sassari, e a seguire Oristano, Sud Sardegna, Nuoro e Cagliari (Fig. 84).

**Fig. 84 - Ripartizione percentuale delle giornate delle operaie agricole comunitarie non aventi diritto alla contribuzione per provincia e tipo di contratto - Anno 2020**



Fonte: elaborazioni su dati INPS.

Il peso delle giornate delle operaie agricole comunitarie non aventi diritto alla contribuzione rispetto al totale delle giornate delle operaie agricole comunitarie è stato per le OTD agricole comunitarie a livello regionale del 9,9% con pesi a livello provinciale dal 3,2% di Nuoro al 20,4% di Cagliari; per le OTI agricole comunitarie a livello regionale dell'1,6% con pesi a livello provinciale dallo 0,0% di Sud Sardegna al 3,8% di Sassari e per le operaie agricole totali comunitarie a livello regionale del 7,0% con pesi a livello provinciale dal 2,0% di Nuoro al 12,3% di Sassari.

## 8. GLI OPERAI AGRICOLI TOTALI CON ETA' INFERIORE A 40 ANNI

### 8.1 Numero OTD e OTI agricoli con età inferiore a 40 anni

Dal 2019 al 2020 il numero degli operai agricoli aventi un'età inferiore a 40 anni in Sardegna è diminuito di 129 unità, condizionato da una diminuzione del numero della componente OTD e da una diminuzione del numero della componente OTI, assestandosi a 8.739 unità (Tab. 14)

In dettaglio il numero di operai agricoli aventi un'età inferiore a 40 anni in Sardegna è stato per la componente OTI di 840 unità; e di 7.899 per la componente OTD.

**Tab. 14 - Numero OTI e OTD agricoli con età inferiore a 40 anni - Anni 2019 e 2020**

ripartiz.	Numero					
	2019			2020		
	OTI	OTD	TOTALE	OTI	OTD	TOTALE
Sassari	334	2.426	<b>2.760</b>	352	2.320	<b>2.672</b>
Nuoro	85	1.194	<b>1.279</b>	71	1.236	<b>1.307</b>
Cagliari	159	686	<b>845</b>	129	808	<b>937</b>
Oristano	192	1.401	<b>1.593</b>	191	1.386	<b>1.577</b>
Sud Sardegna	120	2.271	<b>2.391</b>	97	2.149	<b>2.246</b>
<b>Sardegna</b>	<b>890</b>	<b>7.978</b>	<b>8.868</b>	<b>840</b>	<b>7.899</b>	<b>8.739</b>
<b>ITALIA</b>	<b>30.558</b>	<b>429.288</b>	<b>459.846</b>	<b>30.856</b>	<b>413.237</b>	<b>444.093</b>

ripartiz.	Giornate					
	2019			2020		
	OTI	OTD	TOTALE	OTI	OTD	TOTALE
Sassari	75.647	182.766	<b>258.413</b>	64.231	166.031	<b>230.262</b>
Nuoro	17.486	107.868	<b>125.354</b>	14.766	106.708	<b>121.474</b>
Cagliari	34.437	52.868	<b>87.305</b>	25.346	54.012	<b>79.358</b>
Oristano	42.872	136.841	<b>179.713</b>	41.228	123.010	<b>164.238</b>
Sud Sardegna	25.511	174.462	<b>199.973</b>	22.713	162.785	<b>185.498</b>
<b>Sardegna</b>	<b>195.953</b>	<b>654.805</b>	<b>850.758</b>	<b>168.284</b>	<b>612.546</b>	<b>780.830</b>
<b>ITALIA</b>	<b>7.455.022</b>	<b>34.076.543</b>	<b>41.531.565</b>	<b>7.156.410</b>	<b>33.010.599</b>	<b>40.167.009</b>

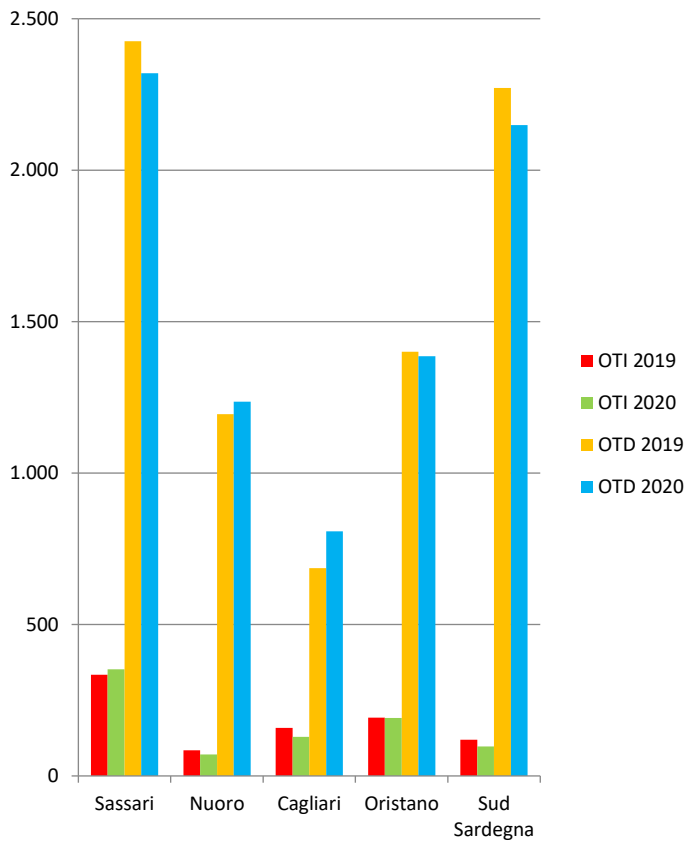
Fonte: elaborazioni su dati INPS.

Le suddette variazioni sono state condizionate da una diminuzione generalizzata degli operai agricoli aventi un'età inferiore a 40 anni in 3 delle 5 provincie, con una diminuzione registrata in 3 provincie per gli OTD e in 4 provincie per gli OTI (Fig. 85).

In percentuale la diminuzione registrata dal 2019 al 2020 è stata dell'1,5% sul totale degli operai agricoli aventi un'età inferiore a 40 anni; dell'1,0% per la componente OTD e del 5,6% per la componente OTI.

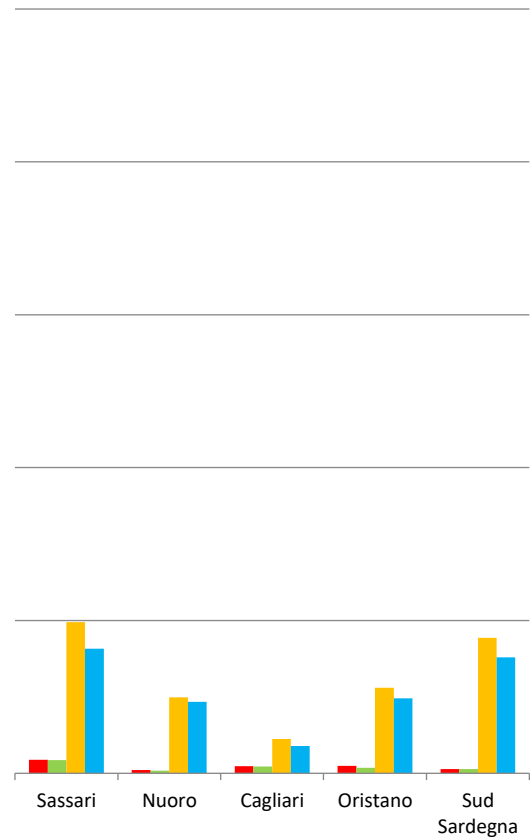
A seguito delle summenzionate variazioni il peso della componente OTD avente un'età inferiore a 40 anni a livello regionale è passato dal 90,0% al 90,4%, con pesi registrati nelle varie provincie oscillanti dall'86,2% di Cagliari al 95,7% di Sud Sardegna. Queste variazioni, in tutte le provincie eccetto che a Sassari e Oristano hanno fatto aumentare il peso della componente OTD totale avente un'età inferiore a 40 anni a svantaggio della componente OTI totale avente un'età inferiore a 40 anni (Fig. 87).

**Fig. 85 - Numero OTD e OTI agricoli totali con meno di 40 anni- Anni 2019 e 2020**



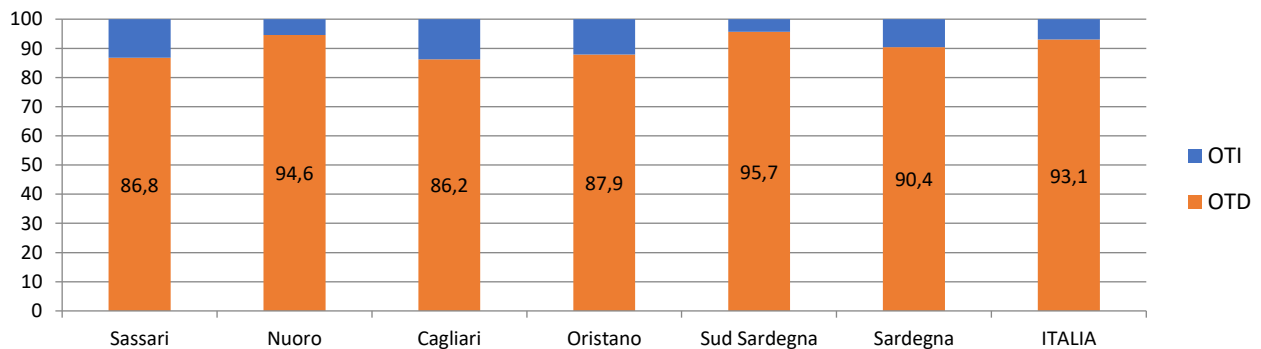
Fonte: elaborazioni su dati INPS.

**Fig. 86 - Numero OTD e OTI agricoli totali con meno di 40 anni - Femmine - Anni 2019 e 2020**



Fonte: elaborazioni su dati INPS.

**Fig. 87 - Ripartizione percentuale degli OTD e OTI agricoli con meno di 40 anni nelle varie zone - Anno 2020**

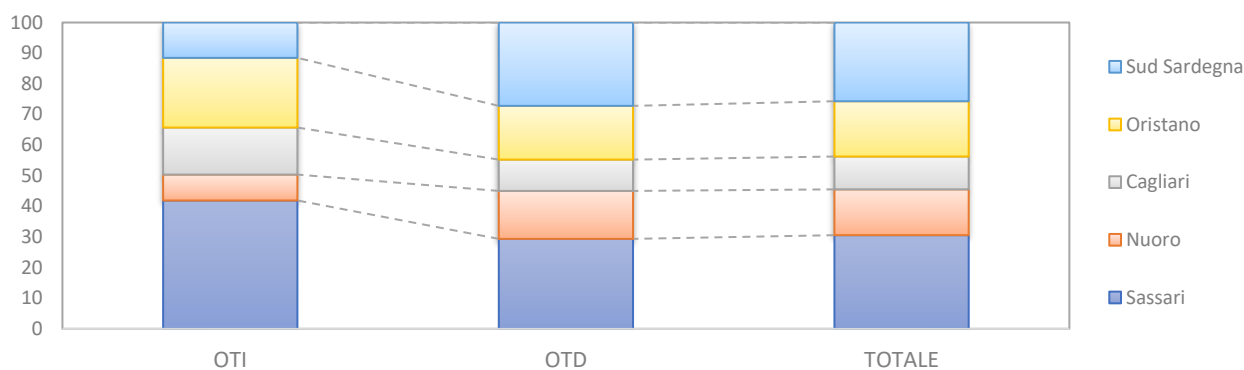


Fonte: elaborazioni su dati INPS.

Analizzando la distribuzione degli operai agricoli aventi un'età inferiore a 40 anni a livello provinciale, il peso delle provincie di Nuoro e Cagliari è aumentato per gli OTD agricoli aventi un'età inferiore a 40 anni.; il peso delle provincie di Oristano e Sassari è aumentato per gli OTI agricoli aventi un'età inferiore a 40 anni. A seguito delle succitate variazioni le provincie di Sud Sardegna e Sassari hanno visto diminuire il peso degli operai agricoli totali aventi un'età inferiore a 40 anni.

Sassari concentra il 29,4% degli OTD agricoli aventi un'età inferiore a 40 anni, e poi, in ordine di grandezza, Sud Sardegna, Oristano, Nuoro e Cagliari. Per gli OTI agricoli aventi un'età inferiore a 40 anni, invece, il 41,9% è impiegato a Sassari, e in successione Oristano, Cagliari, Sud Sardegna e Nuoro. I pesi degli operai agricoli totali aventi un'età inferiore a 40 anni hanno portato a concentrare il 30,6% degli operai totali a Sassari, e a seguire Sud Sardegna, Oristano, Nuoro e Cagliari (Fig. 88).

**Fig. 88 - Ripartizione percentuale degli operai agricoli con meno di 40 anni per provincia e tipo di contratto - Anno 2020**



Fonte: elaborazioni su dati INPS.

Il peso degli operai agricoli aventi un'età inferiore a 40 anni rispetto al totale degli operai agricoli è stato per gli OTD agricoli a livello regionale del 45,6% con pesi a livello provinciale dal 38,1% di Nuoro al 49,7% di Sassari; per gli OTI agricoli a livello regionale dell'11,6% con pesi a livello provinciale dal 3,4% di Nuoro al 16,7% di Sassari e per gli operai agricoli totali a livello regionale del 35,6% con pesi a livello provinciale dal 24,4% di Nuoro al 40,5% di Sud Sardegna.

Se si analizza la sola componente italiana notiamo che il peso degli operai agricoli con età inferiore a 40 anni rispetto al totale degli operai agricoli italiani è stato per gli OTD agricoli a livello regionale del 42,7% con pesi a livello provinciale dal 35,9% di Nuoro al 47,5% di Sassari; per gli OTI agricoli a livello regionale del 10,7% con pesi a livello provinciale dal 2,9% di Nuoro al 15,7% di Oristano e per gli operai agricoli totali a livello regionale del 32,4% con pesi a livello provinciale dal 22,0% di Nuoro al 38,0% di Sud Sardegna.

### 8.1.1 Le operaie agricole con età inferiore a 40 anni

Dal 2019 al 2020 il numero delle operaie agricole aventi un'età inferiore a 40 anni in Sardegna è diminuito di 233 unità, condizionato da una diminuzione del numero della componente OTD e da una diminuzione del numero della componente OTI, assestandosi a 1.461 unità (Tab. 15)

In dettaglio il numero di operaie agricole aventi un'età inferiore a 40 anni in Sardegna è stato per la componente OTI di 106 unità; e di 1.355 per la componente OTD.

Le sopraccennate variazioni sono state condizionate da una diminuzione generalizzata delle operaie agricole aventi un'età inferiore a 40 anni in 5 delle 5 provincie, con una diminuzione registrata in 5 provincie per le OTD e in 4 provincie per le OTI (Fig. 86).

In percentuale la diminuzione registrata dal 2019 al 2020 è stata del 13,8% sul totale delle operaie agricole aventi un'età inferiore a 40 anni; del 14,1% per la componente OTD e dell'8,6% per la componente OTI.

**Tab. 15 - Numero OTI e OTD agricoli con età inferiore a 40 anni - Femmine - Anni 2019 e 2020**

ripartiz.	Numero					
	2019			2020		
	OTI	OTD	TOTALE	OTI	OTD	TOTALE
Sassari	44	495	539	43	408	451
Nuoro	11	248	259	9	234	243
Cagliari	23	112	135	22	89	111
Oristano	24	280	304	18	245	263
Sud Sardegna	14	443	457	14	379	393
<b>Sardegna</b>	<b>116</b>	<b>1.578</b>	<b>1.694</b>	<b>106</b>	<b>1.355</b>	<b>1.461</b>
<b>ITALIA</b>	<b>3.944</b>	<b>122.510</b>	<b>126.454</b>	<b>3.933</b>	<b>116.192</b>	<b>120.125</b>

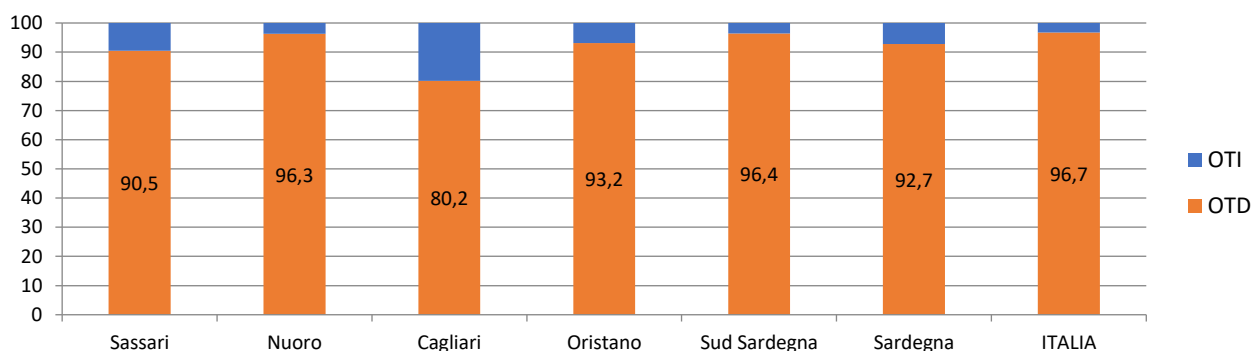
  

ripartiz.	Giornate					
	2019			2020		
	OTI	OTD	TOTALE	OTI	OTD	TOTALE
Sassari	7.854	30.041	37.895	5.499	22.064	27.563
Nuoro	2.428	22.046	24.474	1.710	19.912	21.622
Cagliari	4.477	7.993	12.470	3.900	5.816	9.716
Oristano	5.198	24.857	30.055	3.957	20.696	24.653
Sud Sardegna	2.608	31.015	33.623	2.483	24.202	26.685
<b>Sardegna</b>	<b>22.565</b>	<b>115.952</b>	<b>138.517</b>	<b>17.549</b>	<b>92.690</b>	<b>110.239</b>
<b>ITALIA</b>	<b>853.749</b>	<b>9.392.778</b>	<b>10.246.527</b>	<b>802.541</b>	<b>8.706.350</b>	<b>9.508.891</b>

Fonte: elaborazioni su dati INPS.

A seguito delle suddette variazioni il peso della componente OTD avente un'età inferiore a 40 anni a livello regionale è passato dal 93,2% al 92,7%, con pesi registrati nelle varie provincie oscillanti dall'80,2% di Cagliari al 96,4% di Sud Sardegna. Queste variazioni, in tutte le provincie eccetto che a Oristano e Nuoro hanno fatto diminuire il peso della componente OTD totale avente un'età inferiore a 40 anni a vantaggio della componente OTI totale avente un'età inferiore a 40 anni (Fig. 89).

**Fig. 89 - Ripartizione percentuale delle OTD e OTI agricole con meno di 40 anni nelle varie zone - Femmine - Anno 2020**



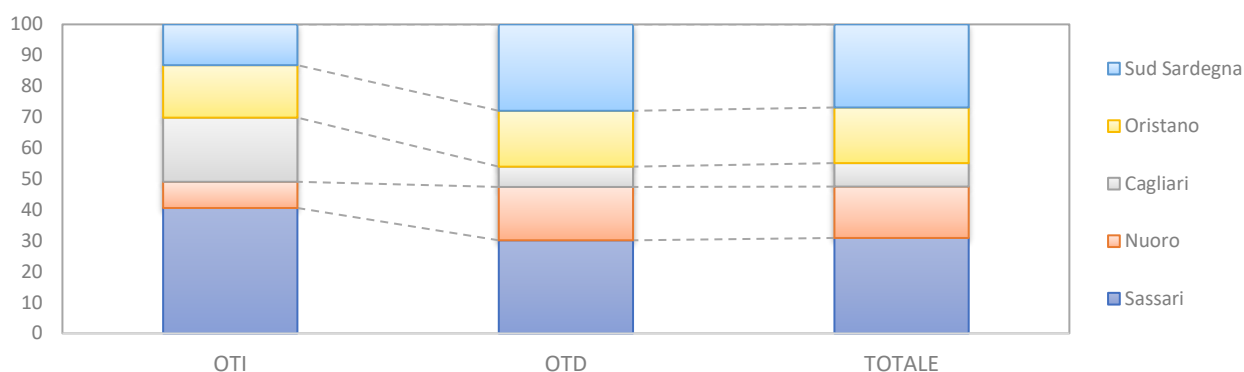
Fonte: elaborazioni su dati INPS.

Analizzando la distribuzione delle operaie agricole aventi un'età inferiore a 40 anni a livello provinciale, il peso delle provincie di Oristano e Nuoro è aumentato per le OTD agricole aventi un'età inferiore a 40 anni.; il peso delle provincie di Oristano e Nuoro è diminuito per le OTI agricole aventi

un'età inferiore a 40 anni. A seguito delle summenzionate variazioni le provincie di Oristano e Nuoro hanno visto aumentare il peso delle operaie agricole totali aventi un'età inferiore a 40 anni.

Sassari concentra il 30,1% delle OTD agricole aventi un'età inferiore a 40 anni, e poi, in ordine di grandezza, Sud Sardegna, Oristano, Nuoro e Cagliari. Per le OTI agricole aventi un'età inferiore a 40 anni, invece, il 40,6% è impiegato a Sassari, e in successione Cagliari, Oristano, Sud Sardegna e Nuoro. I pesi delle operaie agricole totali aventi un'età inferiore a 40 anni hanno portato a concentrare il 30,9% delle operaie agricole totali a Sassari, e a seguire Sud Sardegna, Oristano, Nuoro e Cagliari (Fig. 90).

**Fig. 90 - Ripartizione percentuale delle operaie agricole con meno di 40 anni per provincia e tipo di contratto - Anno 2020**



Fonte: elaborazioni su dati INPS.

Il peso delle operaie agricole aventi un'età inferiore a 40 anni rispetto al totale delle operaie agricole è stato per le OTD agricole a livello regionale del 36,6% con pesi a livello provinciale dal 26,4% di Nuoro al 40,6% di Oristano; per le OTI agricole a livello regionale del 10,4% con pesi a livello provinciale dal 2,5% di Nuoro al 21,2% di Sassari e per le operaie agricole totali a livello regionale del 31,0% con pesi a livello provinciale dal 19,6% di Nuoro al 37,5% di Sud Sardegna.

## 8.2 Numero giornate OTD e OTI agricoli con età inferiore a 40 anni

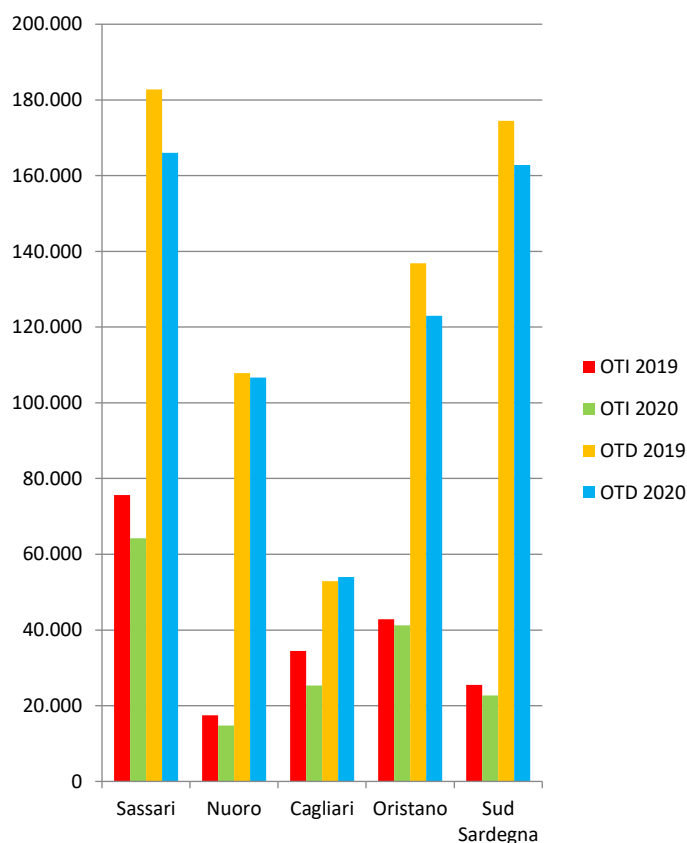
Dal 2019 al 2020 il numero delle giornate degli operai agricoli aventi un'età inferiore a 40 anni in Sardegna è diminuito di 69.928 unità, condizionato da una diminuzione del numero delle giornate della componente OTD e da una diminuzione del numero delle giornate della componente OTI, assestandosi a 780.830 giornate (Tab. 12).

In dettaglio il numero delle giornate degli operai agricoli aventi un'età inferiore a 40 anni in Sardegna è stato per la componente OTI di 168.284 unità; e di 612.546 per la componente OTD.

Le succitate variazioni sono state condizionate da una diminuzione generalizzata delle giornate degli operai agricoli aventi un'età inferiore a 40 anni in 5 delle 5 provincie, con una diminuzione registrata in 4 provincie per gli OTD e in 5 provincie per gli OTI. (Fig. 91).

In percentuale la diminuzione registrata dal 2019 al 2020 è stata dell'8,2% sul totale delle giornate degli operai agricoli aventi un'età inferiore a 40 anni; del 6,5% per la componente OTD e del 14,1% per la componente OTI.

**Fig. 91 - Numero giornate OTD e OTI agricoli totali con meno di 40 anni- Anni 2019 e 2020**



Fonte: elaborazioni su dati INPS.

**Fig. 92 - Numero giornate OTD e OTI agricoli totali con meno di 40 anni - Femmine - Anni 2019 e 2020**



Fonte: elaborazioni su dati INPS.

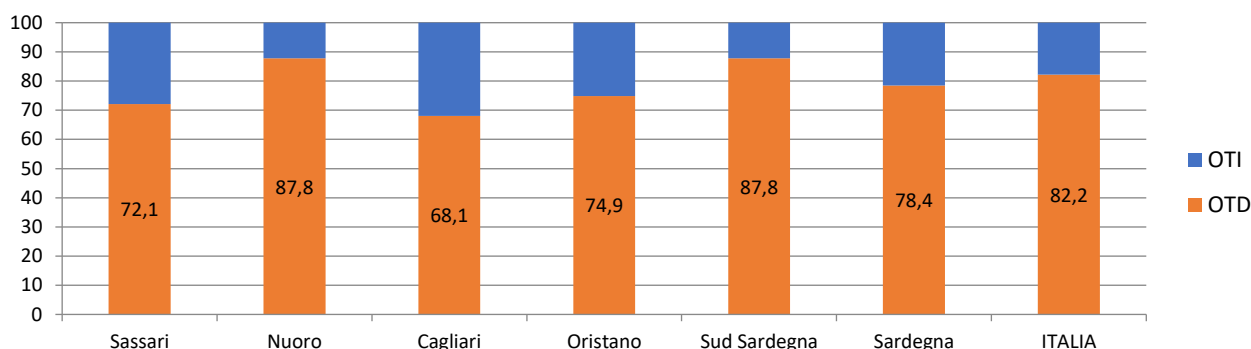
A seguito delle sopraccennate variazioni il peso delle giornate della componente OTD avente un'età inferiore a 40 anni a livello regionale è passato dal 77,0% del 2019 al 78,4% del 2020, con pesi registrati nelle varie provincie oscillanti dal 68,1% di Cagliari all'87,8% di Nuoro. Queste variazioni, in tutte le provincie eccetto che a Oristano hanno fatto aumentare il peso della componente OTD



totale avente un'età inferiore a 40 anni a svantaggio della componente OTI totale avente un'età inferiore a 40 anni (Fig. 93).

Analizzando la distribuzione delle giornate degli operai agricoli a livello provinciale per gli operai con età inferiore a 40 anni, il peso delle provincie di Cagliari e Nuoro è aumentato per il numero delle giornate degli OTD agricoli aventi un'età inferiore a 40 anni.; il peso delle provincie di Sud Sardegna e Oristano è aumentato per il numero delle giornate degli OTI agricoli aventi un'età inferiore a 40 anni. A seguito delle suddette variazioni le provincie di Sud Sardegna e Nuoro hanno visto aumentare il peso delle giornate degli operai agricoli totali aventi un'età inferiore a 40 anni.

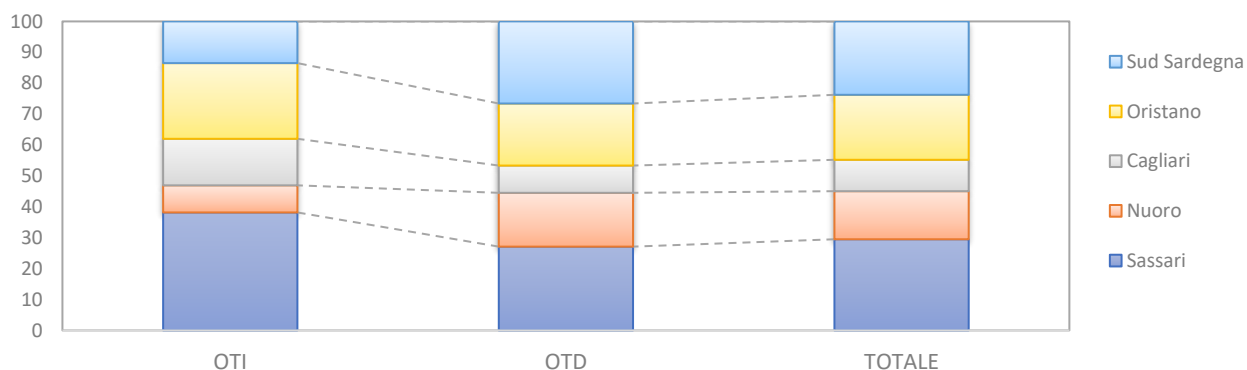
**Fig. 93 - Ripartizione percentuale delle giornate degli OTD e OTI agricoli con meno di 40 anni nelle varie zone - Anno 2020**



Fonte: elaborazioni su dati INPS.

Sassari concentra il 27,1% delle giornate degli OTD agricoli con età inferiore a 40 anni, e poi, in ordine di grandezza, Sud Sardegna, Oristano, Nuoro e Cagliari. Per le giornate degli OTI agricoli con età inferiore a 40 anni, invece, il 38,2% è impiegato a Sassari, e in successione Oristano, Cagliari, Sud Sardegna e Nuoro. I pesi delle giornate degli operai agricoli totali con età inferiore a 40 anni hanno portato a concentrare il 29,5% a Sassari, e a seguire Sud Sardegna, Oristano, Nuoro e Cagliari (Fig. 94).

**Fig. 94 - Ripartizione percentuale delle giornate degli operai agricoli con meno di 40 anni per provincia e tipo di contratto - Anno 2020**



Fonte: elaborazioni su dati INPS.

Il peso delle giornate degli operai agricoli con età inferiore a 40 anni rispetto al totale delle giornate degli operai agricoli è stato per gli OTD agricoli a livello regionale del 38,7% con pesi a livello provinciale dal 33,0% di Nuoro al 43,0% di Sassari; per gli OTI agricoli a livello regionale dell'8,7%

con pesi a livello provinciale dal 2,5% di Nuoro al 13,4% di Oristano e per gli operai agricoli totali a livello regionale del 22,3% con pesi a livello provinciale dal 13,3% di Nuoro al 30,0% di Sud Sardegna.

Se si analizza la sola componente italiana notiamo che il peso delle giornate degli operai agricoli con età inferiore a 40 anni rispetto al totale delle giornate degli operai agricoli è stato per gli OTD agricoli a livello regionale del 36,1% con pesi a livello provinciale dal 28,2% di Cagliari al 40,9% di Sassari; per gli OTI agricoli a livello regionale dell'8,2% con pesi a livello provinciale dal 2,3% di Nuoro al 13,3% di Oristano e per gli operai agricoli totali a livello regionale del 20,0% con pesi a livello provinciale dall'11,8% di Nuoro al 27,6% di Sud Sardegna.

### 8.2.1 Le giornate delle operaie agricole con età inferiore a 40 anni

Dal 2019 al 2020 il numero delle giornate delle operaie agricole aventi un'età inferiore a 40 anni in Sardegna è diminuito di 28.278 unità, condizionato da una diminuzione del numero delle giornate della componente OTD e da una diminuzione del numero delle giornate della componente OTI, assestandosi a 110.239 giornate (Tab. 13).

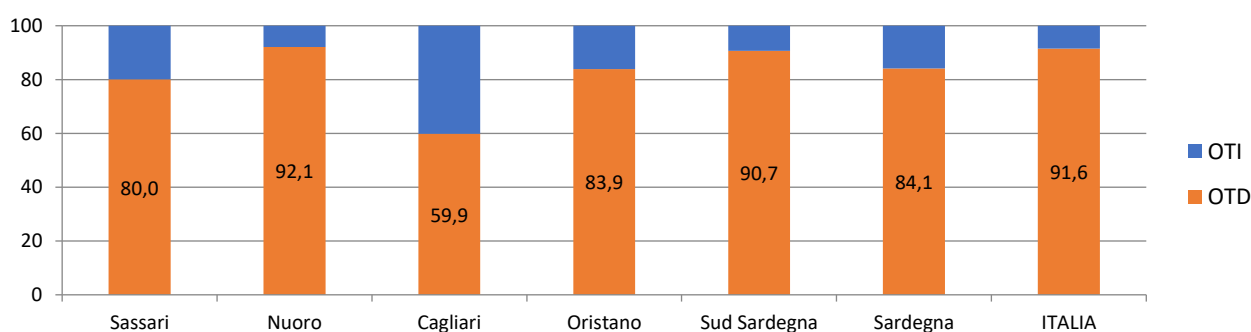
In dettaglio il numero delle giornate delle operaie agricole aventi un'età inferiore a 40 anni in Sardegna è stato per la componente OTI di 17.549 unità; e di 92.690 per la componente OTD.

Le summenzionate variazioni sono state condizionate da una diminuzione generalizzata delle giornate delle operaie agricole aventi un'età inferiore a 40 anni in 5 delle 5 provincie, con una diminuzione registrata in 5 provincie per le OTD agricole e in 5 provincie per le OTI agricole. (Fig. 92).

In percentuale la diminuzione registrata per le giornate dal 2019 al 2020 è stata del 20,4% sul totale delle operaie agricole aventi un'età inferiore a 40 anni; del 20,1% per la componente OTD e del 22,2% per la componente OTI.

A seguito delle succitate variazioni il peso delle giornate della componente OTD avente un'età inferiore a 40 anni a livello regionale è passato dall'83,7% del 2019 all'84,1% del 2020, con pesi registrati nelle varie provincie oscillanti dal 59,9% di Cagliari al 92,1% di Nuoro. Queste variazioni, in tutte le provincie eccetto che a Cagliari e Sud Sardegna hanno fatto aumentare il peso della componente OTD totale avente un'età inferiore a 40 anni a svantaggio della componente OTI totale avente un'età inferiore a 40 anni (Fig. 95).

**Fig. 95 - Ripartizione percentuale delle giornate delle OTD e OTI agricole con meno di 40 anni nelle varie zone - Femmine - Anno 2020**



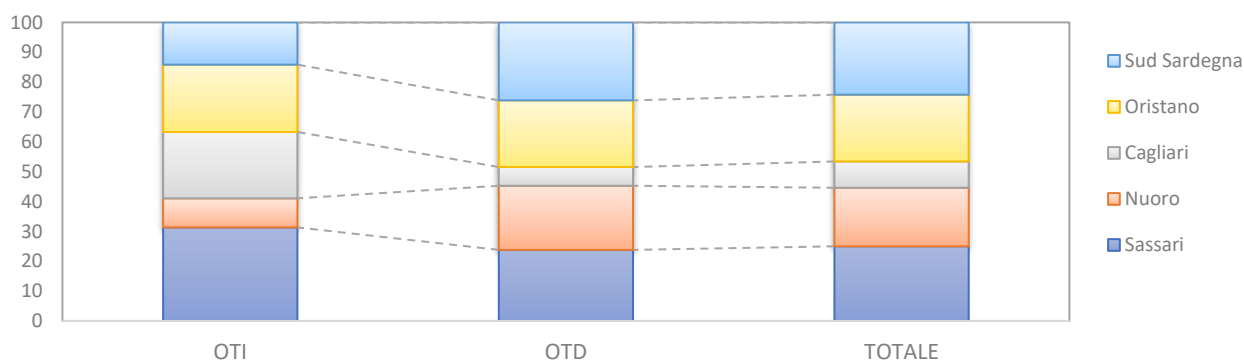
Fonte: elaborazioni su dati INPS.

Analizzando la distribuzione delle giornate delle operaie agricole a livello provinciale per le operaie con età inferiore a 40 anni, il peso delle provincie di Oristano e Nuoro è aumentato per il numero delle giornate delle OTD agricole aventi un'età inferiore a 40 anni.; il peso delle provincie di Cagliari e Sud Sardegna è aumentato per il numero delle giornate delle OTI agricole aventi un'età inferiore a 40 anni. A seguito delle sopraccennate variazioni le provincie di Oristano e Nuoro hanno visto aumentare il peso delle giornate delle operaie agricole totali aventi un'età inferiore a 40 anni.

Sud Sardegna concentra il 26,1% delle giornate delle OTD agricole con età inferiore a 40 anni, e poi, in ordine di grandezza, Sassari, Oristano, Nuoro e Cagliari. Per le giornate delle OTI agricole con età inferiore a 40 anni, invece, il 31,3% è impiegato a Sassari, e in successione Oristano, Cagliari, Sud Sardegna e Nuoro. I pesi delle giornate delle operaie agricole totali con età inferiore a 40 anni hanno portato a concentrare il 25,0% a Sassari, e a seguire Sud Sardegna, Oristano, Nuoro e Cagliari. (Fig. 96)

Il peso delle giornate delle operaie agricole con età inferiore a 40 anni rispetto al totale delle giornate delle operaie agricole è stato per le OTD agricole a livello regionale del 30,7% con pesi a livello provinciale dal 21,9% di Nuoro al 37,7% di Oristano; per le OTI agricole a livello regionale del 6,8% con pesi a livello provinciale dall'1,8% di Nuoro al 12,5% di Sassari e per le operaie agricole totali a livello regionale del 19,7% con pesi a livello provinciale dall'11,7% di Nuoro al 28,1% di Sud Sardegna.

**Fig. 96 - Ripartizione percentuale delle giornate delle operaie agricole con meno di 40 anni per provincia e tipo di contratto - Anno 2020**



Fonte: elaborazioni su dati INPS.

Se si analizza la sola componente operaie agricole notiamo che il peso delle giornate delle operaie agricole con età inferiore a 40 anni rispetto al totale delle operaie agricole è stato per le OTD agricole a livello regionale del 21,6% con pesi a livello provinciale dal 15,0% di Cagliari al 23,7% di Sassari; per le OTI agricole a livello regionale del 21,7% con pesi a livello provinciale dal 20,1% di Sassari al 29,1% di Sud Sardegna e per le operaie agricole totali a livello regionale del 21,6% con pesi a livello provinciale dal 15,4% di Cagliari al 23,4% di Sassari.

## 9. GLI OPERAI AGRICOLI STRANIERI CON ETÀ INFERIORE A 40 ANNI

### 9.1 Numero OTD e OTI agricoli stranieri con età inferiore a 40 anni

Dal 2019 al 2020 il numero degli operai agricoli stranieri aventi un'età inferiore a 40 anni in Sardegna è aumentato di 215 unità, condizionato da un aumento del numero della componente OTD e da una diminuzione del numero della componente OTI, assestandosi a 1.770 unità (Tab. 16)

In dettaglio il numero di operai agricoli stranieri aventi un'età inferiore a 40 anni in Sardegna è stato per la componente OTI di 101 unità; e di 1.669 per la componente OTD.

**Tab. 16 - Numero OTI e OTD agricoli stranieri con età inferiore a 40 anni - Anni 2019 e 2020**

ripartiz.	Numero					
	2019			2020		
	OTI	OTD	TOTALE	OTI	OTD	TOTALE
Sassari	45	444	489	48	456	504
Nuoro	9	194	203	11	237	248
Cagliari	24	291	315	21	432	453
Oristano	12	193	205	11	193	204
Sud Sardegna	14	329	343	10	351	361
<b>Sardegna</b>	<b>104</b>	<b>1.451</b>	<b>1.555</b>	<b>101</b>	<b>1.669</b>	<b>1.770</b>
<b>ITALIA</b>	<b>9.521</b>	<b>204.153</b>	<b>213.674</b>	<b>9.419</b>	<b>184.197</b>	<b>193.616</b>
ripartiz.	Giornate					
	2019			2020		
	OTI	OTD	TOTALE	OTI	OTD	TOTALE
Sassari	8.328	31.755	40.083	7.724	31.723	39.447
Nuoro	1.704	16.941	18.645	1.437	19.735	21.172
Cagliari	4.336	18.647	22.983	3.644	25.399	29.043
Oristano	1.743	15.096	16.839	1.267	16.277	17.544
Sud Sardegna	2.191	26.719	28.910	1.598	27.900	29.498
<b>Sardegna</b>	<b>18.302</b>	<b>109.158</b>	<b>127.460</b>	<b>15.670</b>	<b>121.034</b>	<b>136.704</b>
<b>ITALIA</b>	<b>2.150.158</b>	<b>15.303.069</b>	<b>17.453.227</b>	<b>2.034.721</b>	<b>14.641.284</b>	<b>16.676.005</b>

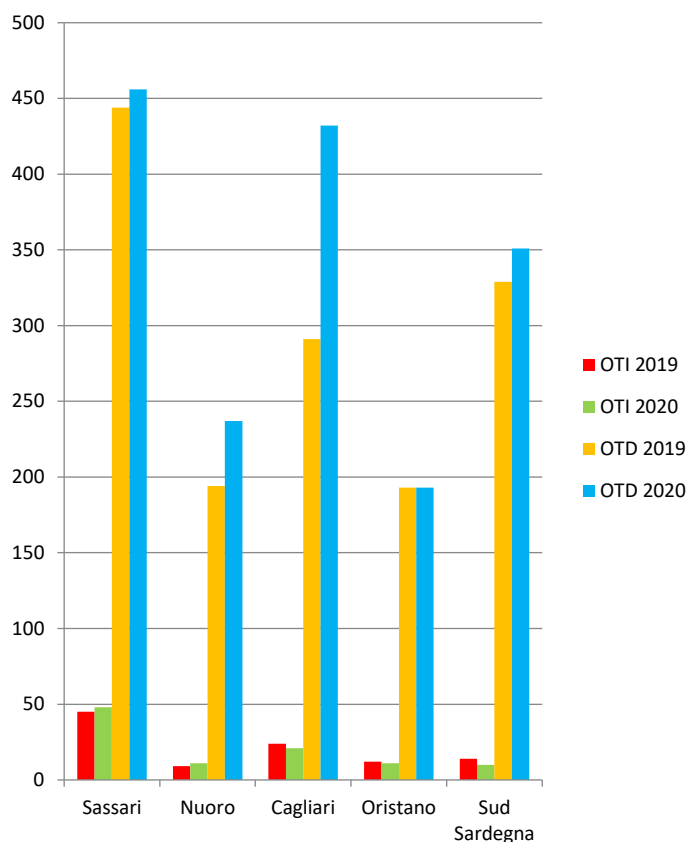
Fonte: elaborazioni su dati INPS.

Le suddette variazioni sono state condizionate da un aumento generalizzato degli operai agricoli aventi un'età inferiore a 40 anni in 4 delle 5 provincie, con un aumento registrato in 5 provincie per gli OTD e in 2 provincie per gli OTI (Fig. 97).

In percentuale l'aumento registrato dal 2019 al 2020 è stato del 13,8% sul totale degli operai agricoli stranieri aventi un'età inferiore a 40 anni; del 15,0% per la componente OTD mentre per gli OTI si è registrata una diminuzione del 2,9%.


A seguito delle summenzionate variazioni il peso della componente OTD straniera avente un'età inferiore a 40 anni a livello regionale è passato dal 93,3% al 94,3%, con pesi registrati nelle varie provincie oscillanti dal 90,5% di Sassari al 97,2% di Sud Sardegna. Queste variazioni, in tutte le provincie eccetto che a Sassari e Nuoro hanno fatto aumentare il peso della componente OTD straniera avente un'età inferiore a 40 anni a svantaggio della componente OTI straniera avente un'età inferiore a 40 anni (Fig. 99).

**Fig. 97 - Numero OTD e OTI agricoli stranieri con meno di 40 anni- Anni 2019 e 2020**



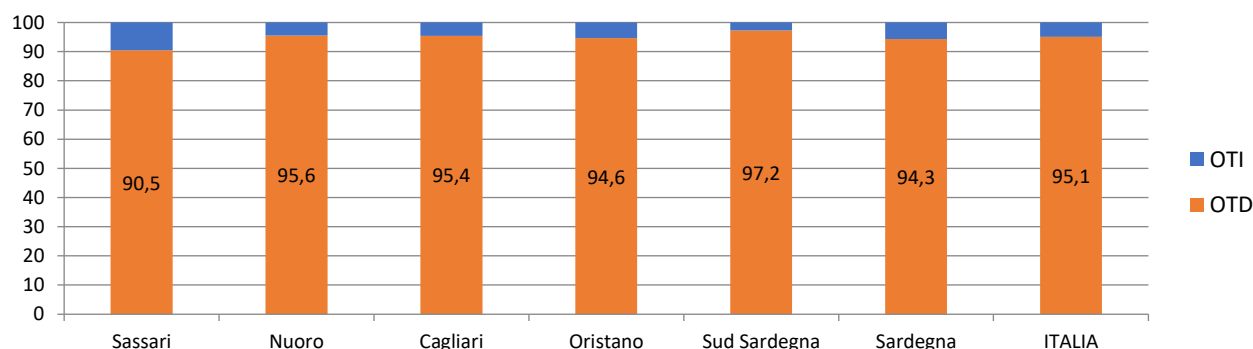
Fonte: elaborazioni su dati INPS.

**Fig. 98 - Numero OTD e OTI agricoli stranieri con meno di 40 anni - Femmine - Anni 2019 e 2020**



Fonte: elaborazioni su dati INPS.

**Fig. 99 - Ripartizione percentuale degli OTD e OTI agricoli stranieri con meno di 40 anni nelle varie zone - Anno 2020**



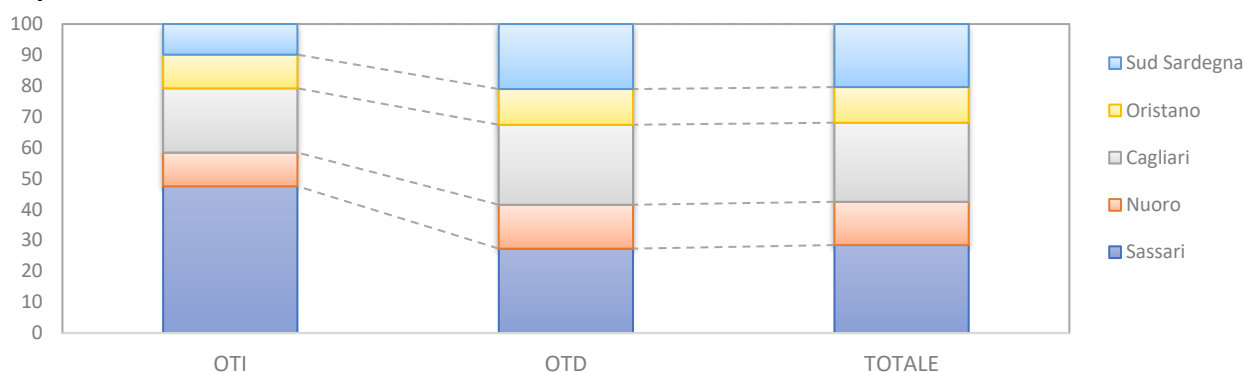
Fonte: elaborazioni su dati INPS.

Analizzando la distribuzione degli operai agricoli stranieri aventi un'età inferiore a 40 anni a livello provinciale, il peso delle provincie di Nuoro e Cagliari è aumentato per gli OTD agricoli stranieri aventi un'età inferiore a 40 anni.; il peso delle provincie di Nuoro e Sassari è aumentato per gli OTI agricoli stranieri aventi un'età inferiore a 40 anni. A seguito delle succitate variazioni le provincie di Nuoro e Cagliari hanno visto aumentare il peso degli operai agricoli totali stranieri aventi un'età inferiore a 40 anni.

Sassari concentra il 27,3% degli OTD agricoli stranieri aventi un'età inferiore a 40 anni, e poi, in ordine di grandezza, Cagliari, Sud Sardegna, Nuoro e Oristano. Per gli OTI agricoli stranieri aventi un'età inferiore a 40 anni, invece, il 47,5% è impiegato a Sassari, e in successione Cagliari, Nuoro, Oristano e Sud Sardegna. I pesi degli operai agricoli totali stranieri aventi un'età inferiore a 40 anni hanno portato a concentrare il 28,5% degli operai totali a Sassari, e a seguire Cagliari, Sud Sardegna, Nuoro e Oristano (Fig. 100).

Il peso degli operai agricoli stranieri aventi un'età inferiore a 40 anni rispetto al totale operai agricoli stranieri è stato per gli OTD agricoli stranieri a livello regionale del 60,5% con pesi a livello provinciale dal 50,9% di Nuoro al 65,2% di Cagliari; per gli OTI agricoli stranieri a livello regionale del 31,8% con pesi a livello provinciale dal 15,7% di Nuoro al 43,5% di Sud Sardegna e per gli operai agricoli totali stranieri a livello regionale del 57,6% con pesi a livello provinciale dal 46,3% di Nuoro al 62,4% di Cagliari.

**Fig. 100 - Ripartizione percentuale degli operai agricoli stranieri con meno di 40 anni per provincia e tipo di contratto - Anno 2020**



Fonte: elaborazioni su dati INPS.

### 9.1.1 Le operaie agricole straniere con età inferiore a 40 anni

Dal 2019 al 2020 il numero delle operaie agricole straniere aventi un'età inferiore a 40 anni in Sardegna è diminuito di 15 unità, condizionato da una diminuzione del numero della componente OTD e da una diminuzione del numero della componente OTI, assestandosi a 113 unità (Tab. 17)

In dettaglio il numero di operaie agricole straniere aventi un'età inferiore a 40 anni in Sardegna è stato per la componente OTI di 5 unità; e di 108 per la componente OTD.

Le sopraccennate variazioni sono state condizionate da una diminuzione generalizzata delle operaie agricole straniere aventi un'età inferiore a 40 anni in 4 delle 5 provincie, con una diminuzione registrata in 3 provincie per le OTD e in 2 provincie per le OTI (Fig. 98).

In percentuale la diminuzione registrata dal 2019 al 2020 è stata dell'11,7% sul totale delle operaie agricole straniere aventi un'età inferiore a 40 anni; del 9,2% per la componente OTD e del 44,4% per la componente OTI.

A seguito delle suddette variazioni il peso della componente OTD straniera avente un'età inferiore a 40 anni a livello regionale è passato dal 93,0% al 95,6%, con pesi registrati nelle varie provincie oscillanti dal 91,3% di Sassari al 100,0% di Nuoro. Queste variazioni, in tutte le provincie eccetto che

a Sassari hanno fatto aumentare il peso della componente OTD straniera avente un'età inferiore a 40 anni a svantaggio della componente OTI straniera avente un'età inferiore a 40 anni (Fig. 101).

**Tab. 17 – Numero OTI e OTD agricoli stranieri con età inferiore a 40 anni - Femmine - Anni 2019 e 2020**

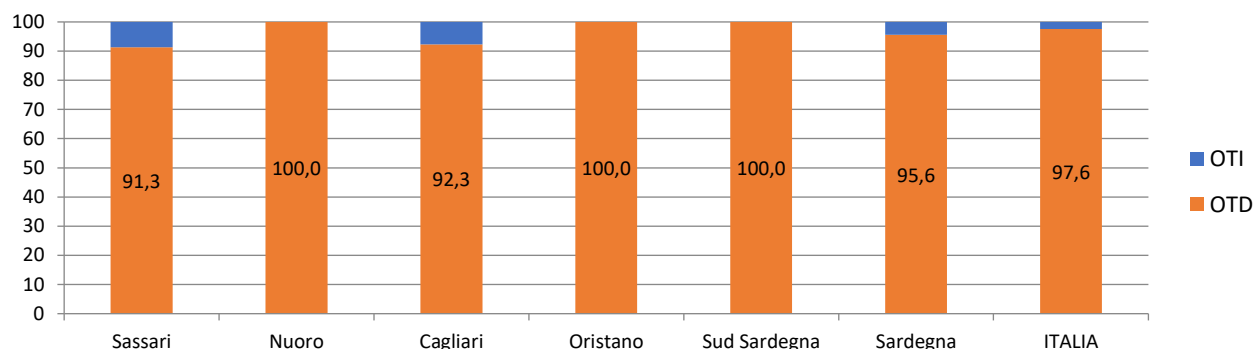
ripartiz.	Numero					
	2019			2020		
	OTI	OTD	TOTALE	OTI	OTD	TOTALE
Sassari	4	53	57	4	42	46
Nuoro	0	19	19	0	16	16
Cagliari	4	10	14	1	12	13
Oristano	0	13	13	0	12	12
Sud Sardegna	1	24	25	0	26	26
<b>Sardegna</b>	<b>9</b>	<b>119</b>	<b>128</b>	<b>5</b>	<b>108</b>	<b>113</b>
<b>ITALIA</b>	<b>1.060</b>	<b>45.253</b>	<b>46.313</b>	<b>968</b>	<b>39.169</b>	<b>40.137</b>

ripartiz.	Giornate					
	2019			2020		
	OTI	OTD	TOTALE	OTI	OTD	TOTALE
Sassari	454	3.502	3.956	301	2.818	3.119
Nuoro	0	1.595	1.595	0	1.019	1.019
Cagliari	768	509	1.277	234	423	657
Oristano	0	900	900	0	802	802
Sud Sardegna	1	2.139	2.140	0	1.832	1.832
<b>Sardegna</b>	<b>1.223</b>	<b>8.645</b>	<b>9.868</b>	<b>535</b>	<b>6.894</b>	<b>7.429</b>
<b>ITALIA</b>	<b>206.473</b>	<b>3.412.943</b>	<b>3.619.416</b>	<b>186.643</b>	<b>3.064.383</b>	<b>3.251.026</b>

Fonte: elaborazioni su dati INPS.

**Fig. 101 - Ripartizione percentuale delle OTD e OTI agricole straniere con meno di 40 anni nelle varie zone - Femmine - Anno 2020**



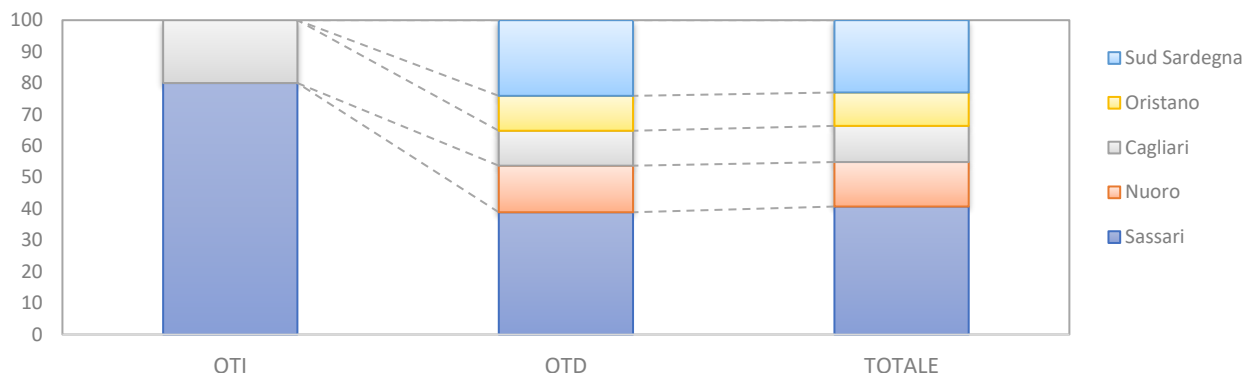
Fonte: elaborazioni su dati INPS.

Analizzando la distribuzione delle operaie agricole straniere aventi un'età inferiore a 40 anni a livello provinciale, il peso delle provincie di Sassari e Nuoro è diminuito per le OTD agricole straniere aventi un'età inferiore a 40 anni.; il peso delle provincie di Cagliari e Sud Sardegna è diminuito per le OTI agricole straniere aventi un'età inferiore a 40 anni. A seguito delle summenzionate variazioni le provincie di Sassari e Nuoro hanno visto diminuire il peso delle operaie agricole totali straniere aventi un'età inferiore a 40 anni.

Sassari concentra il 38,9% delle OTD agricole straniere aventi un'età inferiore a 40 anni, e poi, in ordine di grandezza, Sud Sardegna, Nuoro, Cagliari e Oristano. Per le OTI agricole straniere aventi un'età inferiore a 40 anni, invece, l'80,0% è impiegato a Sassari, e in successione Cagliari, Nuoro,

Oristano e Sud Sardegna. I pesi delle operaie agricole totali straniere aventi un'età inferiore a 40 anni hanno portato a concentrare il 40,7% delle operaie agricole totali a Sassari, e a seguire Sud Sardegna, Nuoro, Cagliari e Oristano (Fig. 102).

**Fig. 102 - Ripartizione percentuale delle operaie agricole straniere con meno di 40 anni per provincia e tipo di contratto - Anno 2020**



Fonte: elaborazioni su dati INPS.

Il peso delle operaie agricole straniere aventi un'età inferiore a 40 anni rispetto al totale delle operaie agricole straniere è stato per le OTD agricole straniere a livello regionale del 40,4% con pesi a livello provinciale dal 27,1% di Nuoro al 50,0% di Sud Sardegna; per le OTI agricole straniere a livello regionale dell'11,9% con pesi a livello provinciale dallo 0,0% di Sud Sardegna al 21,1% di Sassari e per le operaie agricole totali straniere a livello regionale del 36,6% con pesi a livello provinciale dal 22,9% di Nuoro al 49,1% di Sud Sardegna.

Se si analizza la sola componente femminile notiamo che il peso delle operaie agricole straniere con età inferiore a 40 anni rispetto al totale delle operaie agricole con età inferiore a 40 anni è stato per le OTD agricole straniere a livello regionale dell'8,0% con pesi a livello provinciale dal 4,9% di Oristano al 13,5% di Cagliari; per le OTI agricole straniere a livello regionale del 4,7% con pesi a livello provinciale dallo 0,0% di Sud Sardegna al 9,3% di Sassari e per le operaie agricole totali straniere a livello regionale del 7,7% con pesi a livello provinciale dal 4,6% di Oristano all'11,7% di Cagliari.



## 9.2 Numero giornate degli OTD e OTI agricoli stranieri con età inferiore a 40 anni

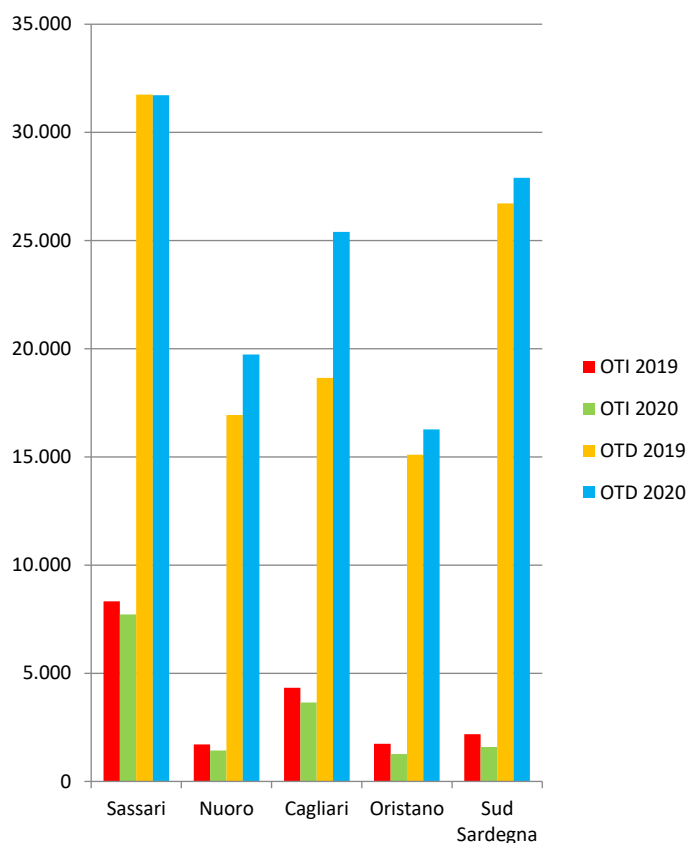
Dal 2019 al 2020 il numero delle giornate degli operai agricoli stranieri aventi un'età inferiore a 40 anni in Sardegna è aumentato di 9.244 unità, condizionato da un aumento del numero delle giornate della componente OTD e da una diminuzione del numero delle giornate della componente OTI, assestandosi a 136.704 giornate (Tab. 16).

In dettaglio il numero delle giornate degli operai agricoli stranieri aventi un'età inferiore a 40 anni in Sardegna è stato per la componente OTI di 15.670 unità; e di 121.034 per la componente OTD.

Le succitate variazioni sono state condizionate da un aumento generalizzato delle giornate degli operai agricoli stranieri aventi un'età inferiore a 40 anni in 4 delle 5 provincie, con un aumento registrato in 4 provincie per gli OTD e in 0 provincie per gli OTI (Fig. 103).


In percentuale l'aumento registrato dal 2019 al 2020 è stato del 7,3% sul totale delle giornate degli operai agricoli stranieri aventi un'età inferiore a 40 anni; del 10,9% per la componente OTD mentre per gli OTI si è registrata una diminuzione del 14,4%.

**Fig. 103 - Numero giornate OTD e OTI agricoli stranieri con meno di 40 anni- Anni 2019 e 2020**



Fonte: elaborazioni su dati INPS.

**Fig. 104 - Numero giornate OTD e OTI agricoli stranieri con meno di 40 anni - Femmine - Anni 2019 e 2020**

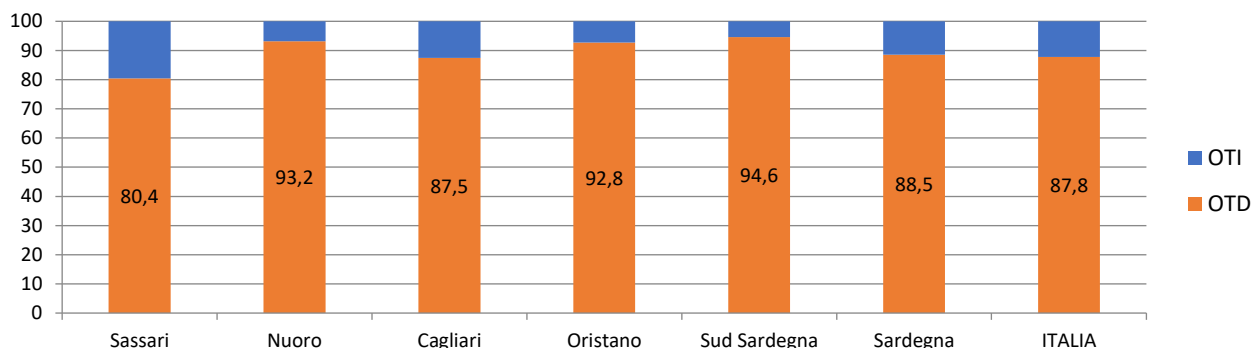


Fonte: elaborazioni su dati INPS.

A seguito delle sopraccennate variazioni il peso delle giornate della componente OTD straniera avente un'età inferiore a 40 anni sul totale delle giornate effettuate dagli stranieri con meno di 40 anni a livello regionale è passato dall'85,6% del 2019 all'88,5% del 2020, con pesi registrati nelle varie provincie oscillanti dall'80,4% di Sassari al 94,6% di Sud Sardegna. Queste variazioni, in tutte

le provincie hanno fatto aumentare il peso della componente OTD straniera avente un'età inferiore a 40 anni a svantaggio della componente OTI straniera avente un'età inferiore a 40 anni (Fig. 105).

**Fig. 105 - Ripartizione percentuale delle giornate degli OTD e OTI agricoli stranieri con meno di 40 anni nelle varie zone - Anno 2020**

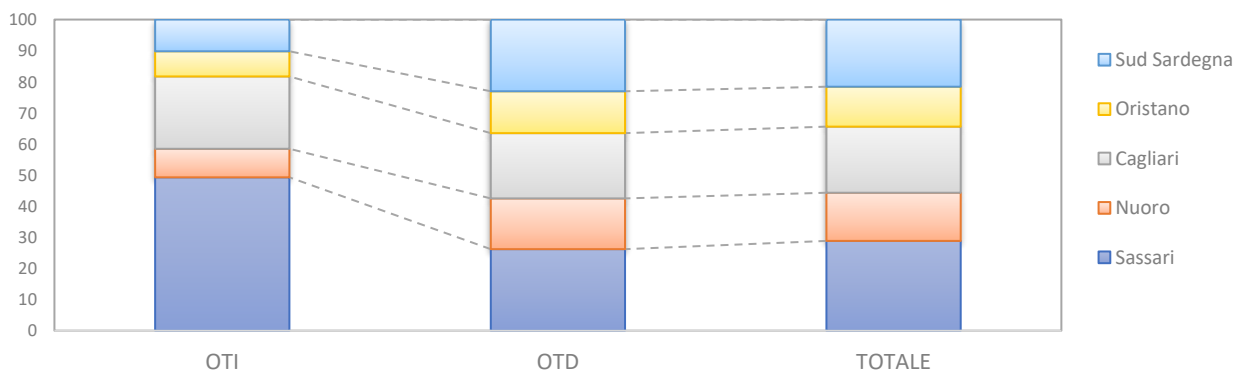


Fonte: elaborazioni su dati INPS.

Analizzando la distribuzione delle giornate degli operai agricoli stranieri a livello provinciale per gli operai con età inferiore a 40 anni, il peso delle provincie di Nuoro e Cagliari è aumentato per il numero delle giornate degli OTD agricoli stranieri aventi un'età inferiore a 40 anni.; il peso della provincia di Sassari è aumentato per il numero delle giornate degli OTI agricoli stranieri aventi un'età inferiore a 40 anni. A seguito delle suddette variazioni le provincie di Nuoro e Cagliari hanno visto aumentare il peso delle giornate degli operai agricoli totali stranieri aventi un'età inferiore a 40 anni.

Sassari concentra il 26,2% delle giornate degli OTD agricoli stranieri con età inferiore a 40 anni, e poi, in ordine di grandezza, Sud Sardegna, Cagliari, Nuoro e Oristano. Per le giornate degli OTI agricoli stranieri con età inferiore a 40 anni, invece, il 49,3% è impiegato a Sassari, e in successione Cagliari, Sud Sardegna, Nuoro e Oristano. I pesi delle giornate degli operai agricoli totali stranieri con età inferiore a 40 anni hanno portato a concentrare il 28,9% a Sassari, e a seguire Sud Sardegna, Cagliari, Nuoro e Oristano (Fig. 106).

**Fig. 106 - Ripartizione percentuale delle giornate degli operai agricoli stranieri con meno di 40 anni per provincia e tipo di contratto - Anno 2020**



Fonte: elaborazioni su dati INPS.

Il peso delle giornate degli operai agricoli stranieri con età inferiore a 40 anni rispetto al totale delle giornate degli operai agricoli stranieri è stato per gli OTD agricoli stranieri a livello regionale del 54,9% con pesi a livello provinciale dal 46,0% di Nuoro al 58,4% di Oristano; per gli OTI agricoli

stranieri a livello regionale del 22,4% con pesi a livello provinciale dal 7,9% di Nuoro al 32,5% di Sud Sardegna e per gli operai agricoli totali stranieri a livello regionale del 47,1% con pesi a livello provinciale dal 34,7% di Nuoro al 55,1% di Sud Sardegna.

### 9.2.1 Le giornate delle operaie agricole straniere con età inferiore a 40 anni

Dal 2019 al 2020 il numero delle giornate delle operaie agricole straniere aventi un'età inferiore a 40 anni in Sardegna è diminuito di 2.439 unità, condizionato da una diminuzione del numero delle giornate della componente OTD e da una diminuzione del numero delle giornate della componente OTI, assestandosi a 7.429 giornate (Tab. 17).

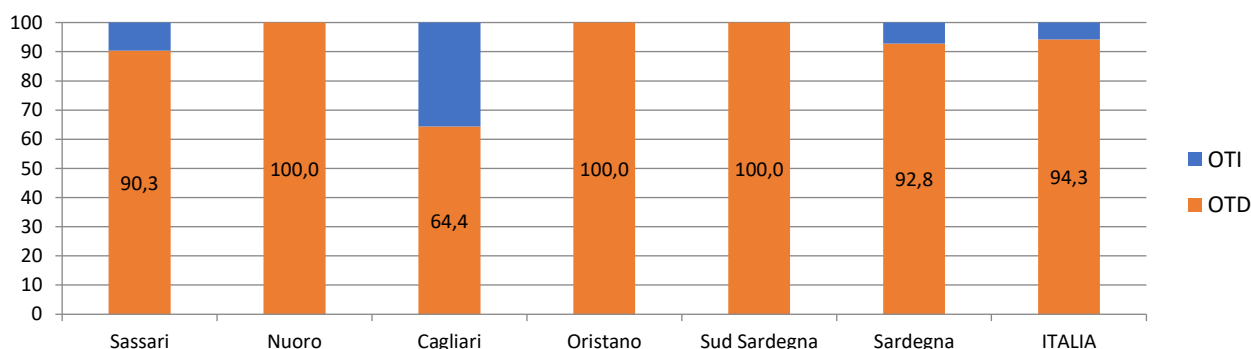
In dettaglio il numero delle giornate delle operaie agricole straniere aventi un'età inferiore a 40 anni in Sardegna è stato per la componente OTI di 535 unità; e di 6.894 per la componente OTD.

Le summenzionate variazioni sono state condizionate da una diminuzione generalizzata delle giornate delle operaie agricole straniere aventi un'età inferiore a 40 anni in 5 delle 5 provincie, con una diminuzione registrata in 5 provincie per le OTD agricole straniere e in 3 provincie per le OTI agricole straniere (Fig. 104).

In percentuale la diminuzione registrata per le giornate dal 2019 al 2020 è stata del 24,7% sul totale delle operaie agricole straniere aventi un'età inferiore a 40 anni; del 20,3% per la componente OTD e del 56,3% per la componente OTI.

A seguito delle succitate variazioni il peso delle giornate della componente OTD straniera avente un'età inferiore a 40 anni a livello regionale è passato dall'87,6% del 2019 al 92,8% del 2020, con pesi registrati nelle varie provincie oscillanti dal 64,4% di Cagliari al 100,0% di Nuoro. Queste variazioni, in tutte le provincie hanno fatto aumentare il peso della componente OTD straniera avente un'età inferiore a 40 anni a svantaggio della componente OTI straniera avente un'età inferiore a 40 anni (Fig. 107).

**Fig. 107 - Ripartizione percentuale delle giornate delle OTD e OTI agricole straniere con meno di 40 anni nelle varie zone - Femmine - Anno 2020**



Fonte: elaborazioni su dati INPS.

Analizzando la distribuzione delle giornate delle operaie agricole straniere a livello provinciale per le operaie con età inferiore a 40 anni, il peso della provincia di Nuoro è diminuito per il numero delle giornate delle OTD agricole straniere aventi un'età inferiore a 40 anni.; il peso delle provincie di Cagliari e Sud Sardegna è diminuito per il numero delle giornate delle OTI agricole straniere aventi

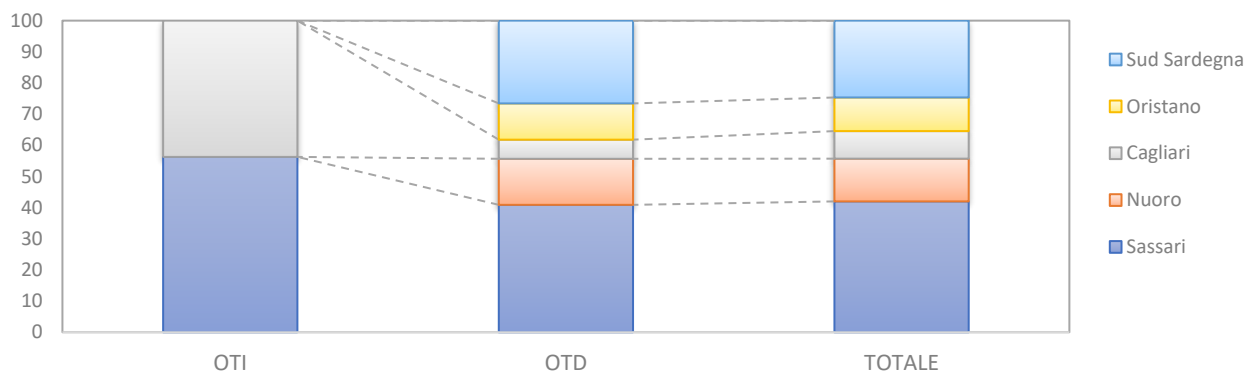
un'età inferiore a 40 anni. A seguito delle sopraccennate variazioni le provincie di Cagliari e Nuoro hanno visto diminuire il peso delle giornate delle operaie agricole totali straniere aventi un'età inferiore a 40 anni.

Sassari concentra il 40,9% delle giornate delle OTD agricole straniere con età inferiore a 40 anni, e poi, in ordine di grandezza, Sud Sardegna, Nuoro, Oristano e Cagliari. Per le giornate delle OTI agricole straniere con età inferiore a 40 anni, invece, il 56,3% è impiegato a Sassari, e in successione Cagliari, Nuoro, Oristano e Sud Sardegna. I pesi delle giornate delle operaie agricole totali straniere con età inferiore a 40 anni hanno portato a concentrare il 42,0% a Sassari, e a seguire Sud Sardegna, Nuoro, Oristano e Cagliari. (Fig. 108)

Il peso delle giornate delle operaie agricole straniere con età inferiore a 40 anni rispetto al totale delle giornate delle operaie agricole straniere è stato per le OTD agricole straniere con età inferiore a 40 anni a livello regionale del 35,4% con pesi a livello provinciale dal 19,2% di Nuoro al 47,2% di Sassari; per le OTI agricole straniere con età inferiore a 40 anni a livello regionale del 5,6% con pesi a livello provinciale dallo 0,0% di Sud Sardegna all'11,3% di Cagliari e per le operaie agricole totali straniere con età inferiore a 40 anni a livello regionale del 25,6% con pesi a livello provinciale dal 12,3% di Nuoro al 40,0% di Sud Sardegna.

Se si analizza la sola componente femminile notiamo che il peso delle giornate delle operaie agricole straniere con età inferiore a 40 anni rispetto al totale delle giornate delle operaie con età inferiore a 40 anni è stato per le OTD agricole straniere a livello regionale del 7,4% con pesi a livello provinciale dal 3,9% di Oristano al 12,8% di Sassari; per le OTI agricole straniere a livello regionale del 3,0% con pesi a livello provinciale dallo 0,0% di Sud Sardegna al 6,0% di Cagliari e per le operaie agricole totali straniere a livello regionale del 6,7% con pesi a livello provinciale dal 3,3% di Oristano all'11,3% di Sassari.

**Fig. 108 - Ripartizione percentuale delle giornate delle operaie agricole straniere con meno di 40 anni per provincia e tipo di contratto - Anno 2020**



Fonte: elaborazioni su dati INPS.

## 10. GLI OPERAI AGRICOLI COMUNITARI CON ETA' INFERIORE A 40 ANNI

### 10.1 Numero OTD e OTI agricoli comunitari con età inferiore a 40 anni

Dal 2019 al 2020 il numero degli operai agricoli comunitari aventi un'età inferiore a 40 anni in Sardegna è diminuito di 71 unità, condizionato da una diminuzione del numero della componente OTD e da un aumento del numero della componente OTI, assestandosi a 342 unità (Tab. 18)

In dettaglio il numero di operai agricoli comunitari aventi un'età inferiore a 40 anni in Sardegna è stato per la componente OTI di 34 unità; e di 308 per la componente OTD.

**Tab. 18 – Numero OTI e OTD agricoli comunitari con età inferiore a 40 anni - Anni 2019 e 2020**

ripartiz.	Numero					
	2019			2020		
	OTI	OTD	TOTALE	OTI	OTD	TOTALE
Sassari	23	157	180	24	120	144
Nuoro	3	90	93	2	74	76
Cagliari	5	10	15	5	8	13
Oristano	1	45	46	2	47	49
Sud Sardegna	1	78	79	1	59	60
<b>Sardegna</b>	<b>33</b>	<b>380</b>	<b>413</b>	<b>34</b>	<b>308</b>	<b>342</b>
<b>ITALIA</b>	<b>2.226</b>	<b>68.954</b>	<b>71.180</b>	<b>2.047</b>	<b>51.033</b>	<b>53.080</b>
ripartiz.	Giornate					
	2019			2020		
	OTI	OTD	TOTALE	OTI	OTD	TOTALE
Sassari	4.171	13.353	17.524	3.931	10.593	14.524
Nuoro	553	9.432	9.985	193	7.049	7.242
Cagliari	1.167	1.181	2.348	631	584	1.215
Oristano	36	4.167	4.203	149	3.624	3.773
Sud Sardegna	271	6.936	7.207	279	5.286	5.565
<b>Sardegna</b>	<b>6.198</b>	<b>35.069</b>	<b>41.267</b>	<b>5.183</b>	<b>27.136</b>	<b>32.319</b>
<b>ITALIA</b>	<b>530.566</b>	<b>4.701.276</b>	<b>5.231.842</b>	<b>463.897</b>	<b>3.913.478</b>	<b>4.377.375</b>

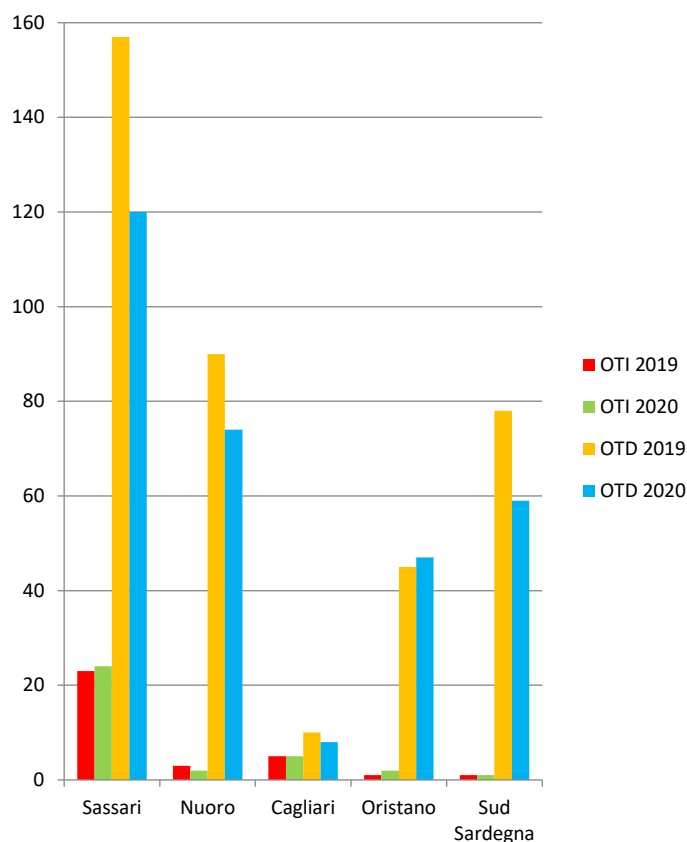
Fonte: elaborazioni su dati INPS.

Le suddette variazioni sono state condizionate da una diminuzione generalizzata degli operai agricoli comunitari in 4 delle 5 provincie, con una diminuzione registrata in 4 provincie per gli OTD e in 1 provincia per gli OTI (Fig. 109).

In percentuale la diminuzione registrata dal 2019 al 2020 è stata del 17,2% sul totale degli operai agricoli comunitari; del 18,9% per la componente OTD mentre per gli OTI si è registrato un aumento del 3,0%.

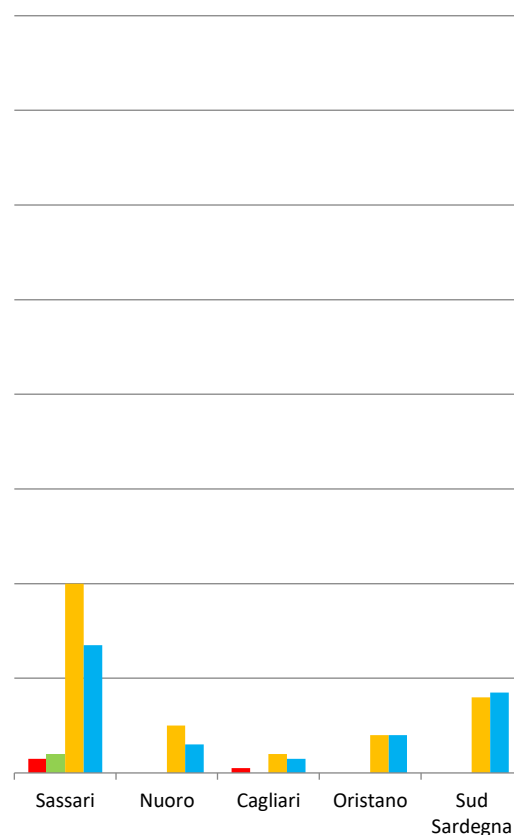
A seguito delle summenzionate variazioni il peso della componente OTD comunitaria avente un'età inferiore a 40 anni a livello regionale è passato dal 92,0% al 90,1%, con pesi registrati nelle varie provincie oscillanti dal 61,5% di Cagliari al 98,3% di Sud Sardegna. Queste variazioni, in tutte le provincie eccetto che a Nuoro hanno fatto diminuire il peso della componente OTD comunitaria avente un'età inferiore a 40 anni a vantaggio della componente OTI comunitaria avente un'età inferiore a 40 anni (Fig. 111).

**Fig. 109 - Numero OTD e OTI agricoli comunitari con meno di 40 anni- Anni 2019 e 2020**



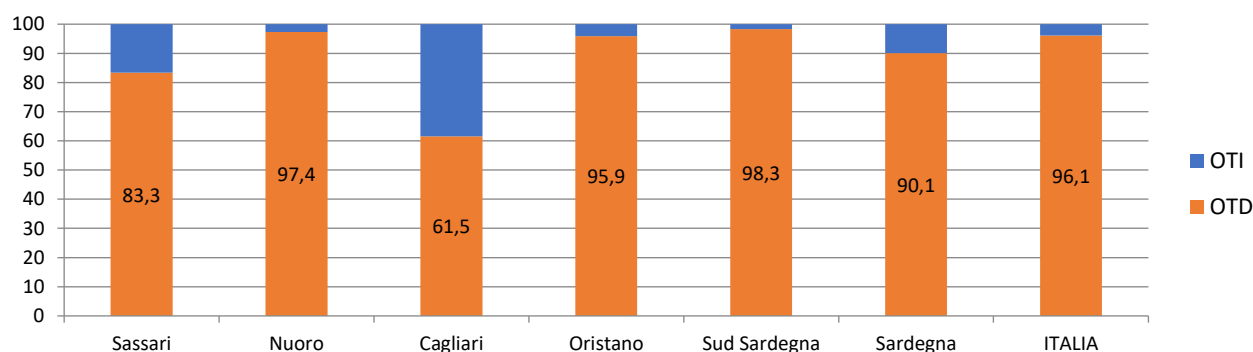
Fonte: elaborazioni su dati INPS.

**Fig. 110 - Numero OTD e OTI agricoli comunitari con meno di 40 anni - Femmine - Anni 2019 e 2020**



Fonte: elaborazioni su dati INPS.

**Fig. 111 - Ripartizione percentuale degli OTD e OTI agricoli comunitari con meno di 40 anni nelle varie zone - Anno 2020**

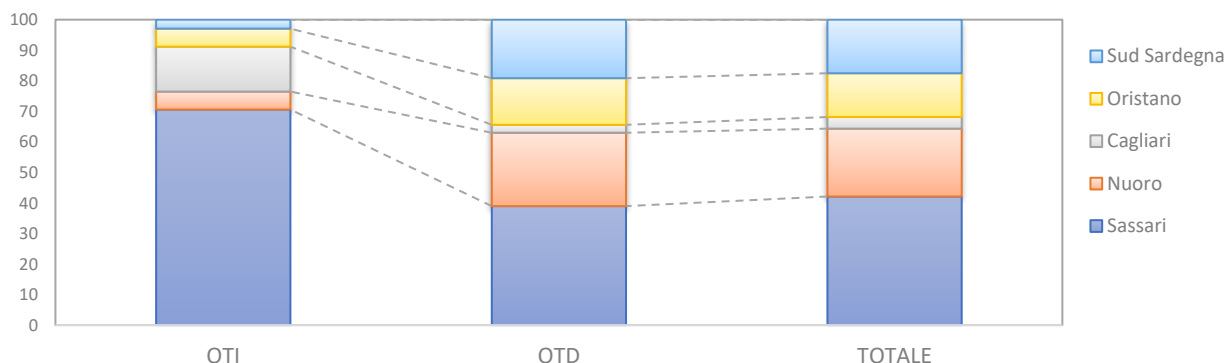


Fonte: elaborazioni su dati INPS.

Analizzando la distribuzione degli operai agricoli comunitari aventi un'età inferiore a 40 anni a livello provinciale, il peso delle provincie di Nuoro e Oristano è aumentato per gli OTD agricoli comunitari aventi un'età inferiore a 40 anni.; il peso delle provincie di Sassari e Oristano è aumentato per gli OTI agricoli comunitari aventi un'età inferiore a 40 anni. A seguito delle succitate variazioni le provincie di Cagliari e Oristano hanno visto aumentare il peso degli operai agricoli totali comunitari aventi un'età inferiore a 40 anni.

Sassari concentra il 39,0% degli OTD agricoli comunitari aventi un'età inferiore a 40 anni, e poi, in ordine di grandezza, Nuoro, Sud Sardegna, Oristano e Cagliari. Per gli OTI agricoli comunitari aventi un'età inferiore a 40 anni, invece, il 70,6% è impiegato a Sassari, e in successione Cagliari, Nuoro, Oristano e Sud Sardegna. I pesi degli operai agricoli totali comunitari aventi un'età inferiore a 40 anni hanno portato a concentrare il 42,1% degli operai totali a Sassari, e a seguire Nuoro, Sud Sardegna, Oristano e Cagliari (Fig. 112).

**Fig. 112 - Ripartizione percentuale degli operai agricoli comunitari con meno di 40 anni per provincia e tipo di contratto - Anno 2020**



Fonte: elaborazioni su dati INPS.

Il peso degli operai agricoli comunitari aventi un'età inferiore a 40 anni rispetto al totale degli operai agricoli comunitari è stato per gli OTD agricoli comunitari a livello regionale del 37,7% con pesi a livello provinciale dal 30,5% di Nuoro al 41,4% di Sassari; per gli OTI agricoli comunitari a livello regionale del 18,8% con pesi a livello provinciale dal 3,9% di Nuoro al 30,8% di Sassari e per gli operai agricoli totali comunitari a livello regionale del 34,3% con pesi a livello provinciale dal 25,9% di Nuoro al 39,1% di Sassari.

#### 10.1.1 Le operaie agricole comunitarie con età inferiore a 40 anni

Dal 2019 al 2020 il numero delle operaie agricole comunitarie aventi un'età inferiore a 40 anni in Sardegna è diminuito di 17 unità, condizionato da una diminuzione del numero della componente OTD e da una diminuzione del numero della componente OTI, assestandosi a 65 unità (Tab. 19)

In dettaglio il numero di operaie agricole comunitarie aventi un'età inferiore a 40 anni in Sardegna è stato per la componente OTI di 4 unità; e di 61 per la componente OTD.

Le sopraccennate variazioni sono state condizionate da una diminuzione generalizzata delle operaie agricole comunitarie aventi un'età inferiore a 40 anni in 3 delle 5 provincie, con una diminuzione registrata in 3 provincie per le OTD e in 1 provincia per le OTI (Fig. 110).

In percentuale la diminuzione registrata dal 2019 al 2020 è stata del 20,7% sul totale delle operaie agricole comunitarie aventi un'età inferiore a 40 anni; del 21,8% per la componente OTD e dello 0,0% per la componente OTI.

A seguito delle suddette variazioni il peso della componente OTD comunitaria avente un'età inferiore a 40 anni a livello regionale è passato dal 95,1% al 93,8%, con pesi registrati nelle varie provincie oscillanti dall'87,1% di Sassari al 100,0% di Nuoro. Queste variazioni, in tutte le provincie

eccetto che a Cagliari hanno fatto diminuire il peso della componente OTD comunitaria avente un'età inferiore a 40 anni a vantaggio della componente OTI comunitaria avente un'età inferiore a 40 anni (Fig. 113).

**Tab. 19 – Numero OTI e OTD agricole comunitarie con età inferiore a 40 anni - Femmine - Anni 2019 e 2020**

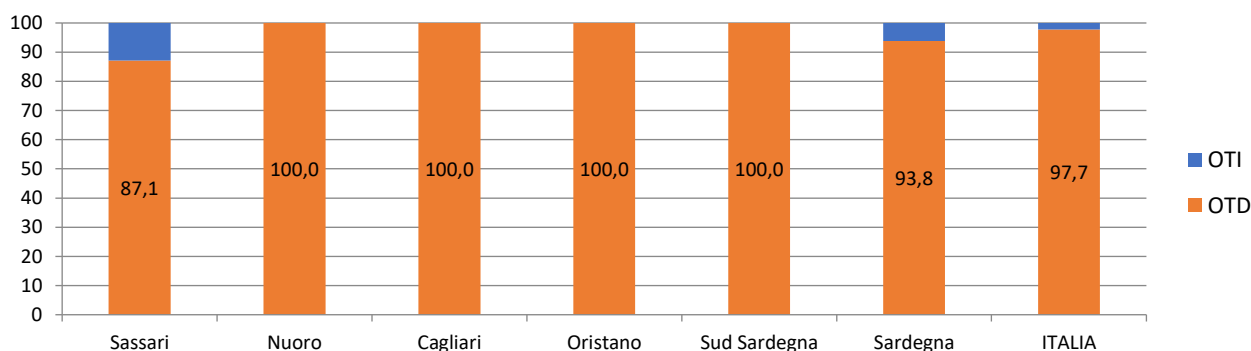
ripartiz.	Numero					
	2019			2020		
	OTI	OTD	TOTALE	OTI	OTD	TOTALE
Sassari	3	40	43	4	27	31
Nuoro	0	10	10	0	6	6
Cagliari	1	4	5	0	3	3
Oristano	0	8	8	0	8	8
Sud Sardegna	0	16	16	0	17	17
<b>Sardegna</b>	<b>4</b>	<b>78</b>	<b>82</b>	<b>4</b>	<b>61</b>	<b>65</b>
<b>ITALIA</b>	<b>514</b>	<b>25.033</b>	<b>25.547</b>	<b>452</b>	<b>19.484</b>	<b>19.936</b>

ripartiz.	Giornate					
	2019			2020		
	OTI	OTD	TOTALE	OTI	OTD	TOTALE
Sassari	162	2.720	2.882	301	1.951	2.252
Nuoro	0	753	753	0	534	534
Cagliari	180	295	475	0	129	129
Oristano	0	561	561	0	499	499
Sud Sardegna	0	1.680	1.680	0	1.381	1.381
<b>Sardegna</b>	<b>342</b>	<b>6.009</b>	<b>6.351</b>	<b>301</b>	<b>4.494</b>	<b>4.795</b>
<b>ITALIA</b>	<b>103.885</b>	<b>1.807.600</b>	<b>1.911.485</b>	<b>89.179</b>	<b>1.525.946</b>	<b>1.615.125</b>

Fonte: elaborazioni su dati INPS.

**Fig. 113 - Ripartizione percentuale delle OTD e OTI agricole comunitarie con meno di 40 anni nelle varie zone - Femmine - Anno 2020**



Fonte: elaborazioni su dati INPS.

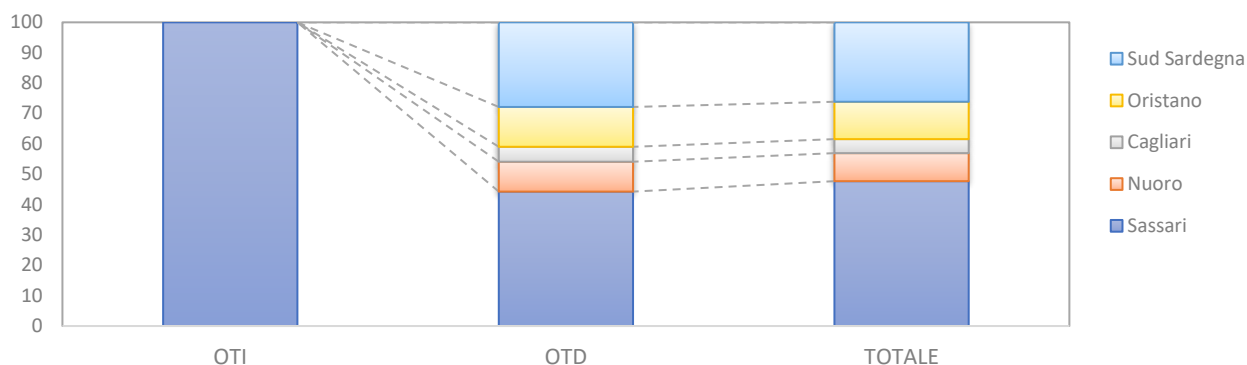
Analizzando la distribuzione delle operaie agricole comunitarie aventi un'età inferiore a 40 anni a livello provinciale, il peso delle provincie di Oristano e Sud Sardegna è aumentato per le OTD agricole comunitarie aventi un'età inferiore a 40 anni.; il peso della provincia di Cagliari è diminuito per le OTI agricole comunitarie aventi un'età inferiore a 40 anni. A seguito delle summenzionate variazioni le provincie di Oristano e Sud Sardegna hanno visto aumentare il peso delle operaie agricole totali comunitarie aventi un'età inferiore a 40 anni.

Sassari concentra il 44,3% delle OTD agricole comunitarie aventi un'età inferiore a 40 anni, e poi, in ordine di grandezza, Sud Sardegna, Oristano, Nuoro e Cagliari. Per le OTI agricole comunitarie aventi



un'età inferiore a 40 anni, invece, il 100,0% è impiegato a Sassari, e in successione Nuoro, Cagliari, Oristano e Sud Sardegna. I pesi delle operaie agricole totali comunitarie aventi un'età inferiore a 40 anni hanno portato a concentrare il 47,7% delle operaie agricole totali a Sassari, e a seguire Sud Sardegna, Oristano, Nuoro e Cagliari (Fig. 114).

**Fig. 114 - Ripartizione percentuale delle operaie agricole comunitarie con meno di 40 anni per provincia e tipo di contratto - Anno 2020**



Fonte: elaborazioni su dati INPS.

Il peso delle operaie agricole comunitarie aventi un'età inferiore a 40 anni rispetto al totale delle operaie agricole comunitarie è stato per le OTD agricole comunitarie a livello regionale del 34,7% con pesi a livello provinciale dal 14,6% di Nuoro al 75,0% di Cagliari; per le OTI agricole comunitarie a livello regionale del 12,9% con pesi a livello provinciale dallo 0,0% di Sud Sardegna al 25,0% di Sassari e per le operaie agricole totali comunitarie a livello regionale del 31,4% con pesi a livello provinciale dal 12,2% di Nuoro al 45,9% di Sud Sardegna.

Se si analizza la sola componente femminile notiamo che il peso delle operaie agricole comunitarie con età inferiore a 40 anni rispetto al totale delle operaie agricole straniere con età inferiore a 40 anni è stato per le OTD agricole comunitarie a livello regionale del 56,5% con pesi a livello provinciale dal 25,0% di Cagliari al 66,7% di Oristano; per le OTI agricole comunitarie a livello regionale dell'80,0% con pesi a livello provinciale dallo 0,0% di Sud Sardegna al 100,0% di Sassari e per le operaie agricole totali comunitarie a livello regionale del 57,5% con pesi a livello provinciale dal 23,1% di Cagliari al 67,4% di Sassari.

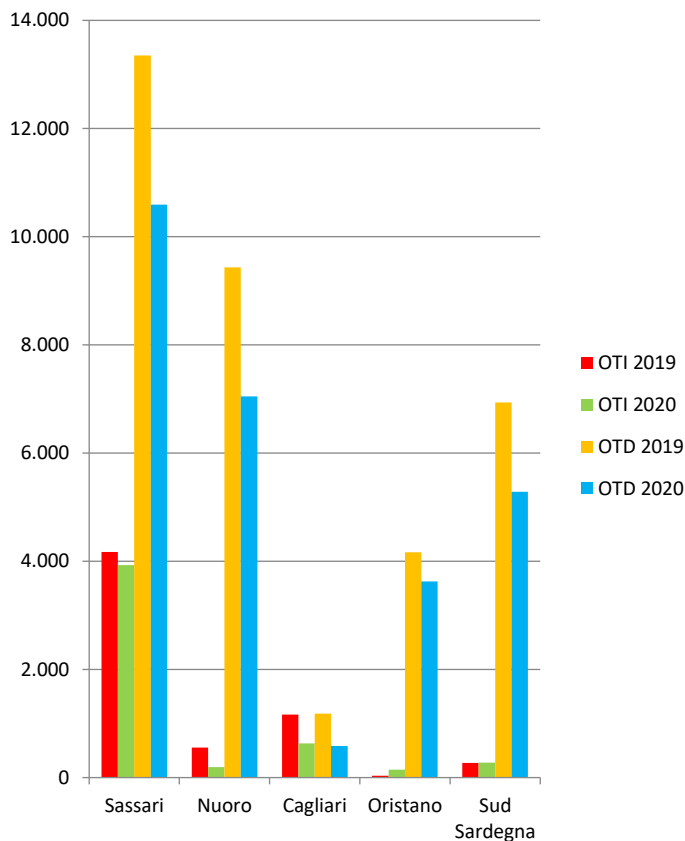
## 10.2 Numero giornate OTD e OTI agricoli comunitari con età inferiore a 40 anni

Dal 2019 al 2020 il numero delle giornate degli operai agricoli comunitari aventi un'età inferiore a 40 anni in Sardegna è diminuito di 8.948 unità, condizionato da una diminuzione del numero delle giornate della componente OTD e da una diminuzione del numero delle giornate della componente OTI, assestandosi a 32.319 giornate (Tab. 18).

In dettaglio il numero delle giornate degli operai agricoli aventi un'età inferiore a 40 anni in Sardegna è stato per la componente OTI di 5.183 unità; e di 27.136 per la componente OTD.

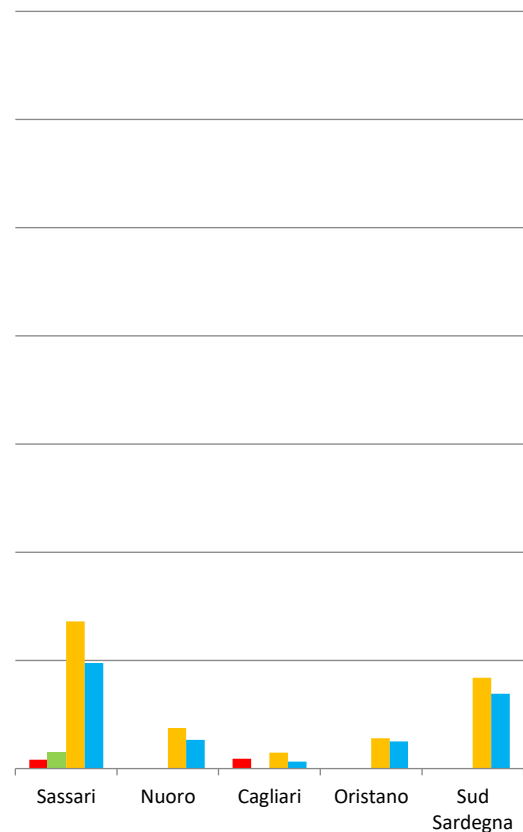
Le succitate variazioni sono state condizionate da una diminuzione generalizzata delle giornate degli operai agricoli comunitari aventi un'età inferiore a 40 anni in 5 delle 5 provincie, con una diminuzione registrata in 5 provincie per gli OTD e in 3 provincie per gli OTI (Fig. 115).

**Fig. 115 - Numero giornate OTD e OTI agricoli comunitari con meno di 40 anni- Anni 2019 e 2020**



Fonte: elaborazioni su dati INPS.

**Fig. 116 - Numero giornate OTD e OTI agricoli comunitari con meno di 40 anni - Femmine - Anni 2019 e 2020**



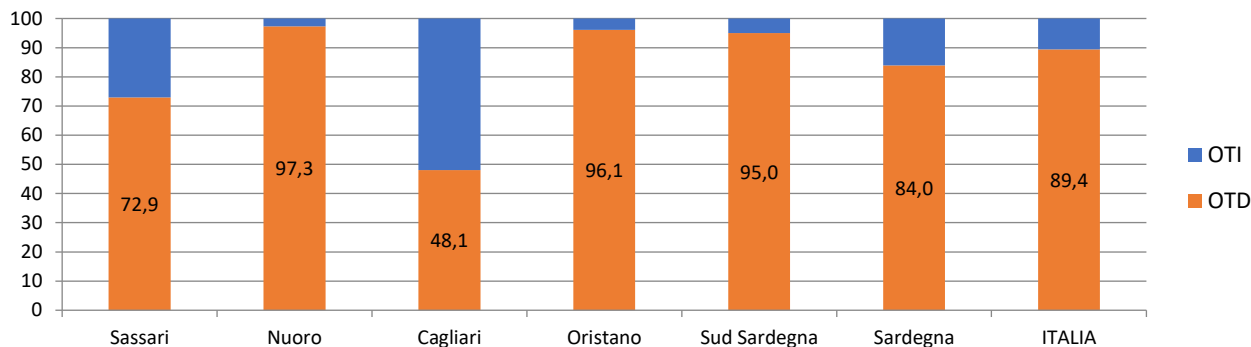
Fonte: elaborazioni su dati INPS.

In percentuale la diminuzione registrata dal 2019 al 2020 è stata del 21,7% sul totale delle giornate degli operai agricoli comunitari aventi un'età inferiore a 40 anni; del 22,6% per la componente OTD e del 16,4% per la componente OTI.

A seguito delle sopraccennate variazioni il peso delle giornate della componente OTD comunitaria avente un'età inferiore a 40 anni sul totale delle giornate effettuate dagli operai agricoli stranieri con meno di 40 anni a livello regionale è passato dall'85,0% del 2019 all'84,0% del 2020, con pesi registrati nelle varie provincie oscillanti dal 48,1% di Cagliari al 97,3% di Nuoro. Queste variazioni, in

tutte le provincie eccetto che a Nuoro hanno fatto diminuire il peso della componente OTD comunitaria avente un'età inferiore a 40 anni a vantaggio della componente OTI comunitaria avente un'età inferiore a 40 anni (Fig. 117).

**Fig. 117 - Ripartizione percentuale delle giornate degli OTD e OTI agricoli comunitari con meno di 40 anni nelle varie zone -Anno 2020**

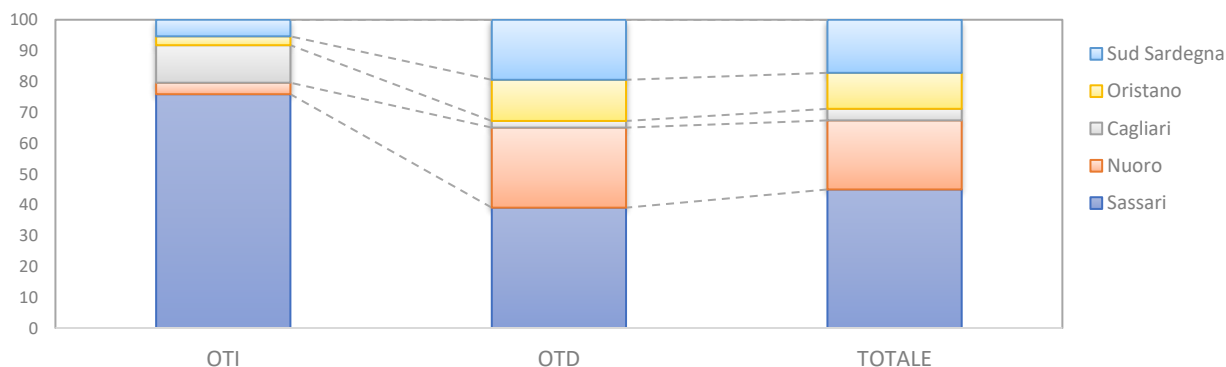


Fonte: elaborazioni su dati INPS.

Analizzando la distribuzione delle giornate degli operai agricoli comunitari a livello provinciale per gli operai con età inferiore a 40 anni, il peso delle provincie di Sassari e Oristano è aumentato per il numero delle giornate degli OTD agricoli comunitari aventi un'età inferiore a 40 anni.; il peso delle provincie di Cagliari e Nuoro è diminuito per il numero delle giornate degli OTI agricoli comunitari aventi un'età inferiore a 40 anni. A seguito delle suddette variazioni le provincie di Oristano e Sassari hanno visto aumentare il peso delle giornate degli operai agricoli totali comunitari aventi un'età inferiore a 40 anni.

Sassari concentra il 39,0% delle giornate degli OTD agricoli comunitari con età inferiore a 40 anni, e poi, in ordine di grandezza, Nuoro, Sud Sardegna, Oristano e Cagliari. Per le giornate degli OTI agricoli comunitari con età inferiore a 40 anni, invece, il 75,8% è impiegato a Sassari, e in successione Cagliari, Sud Sardegna, Nuoro e Oristano. I pesi delle giornate degli operai agricoli totali comunitari con età inferiore a 40 anni hanno portato a concentrare il 44,9% a Sassari, e a seguire Nuoro, Sud Sardegna, Oristano e Cagliari (Fig. 118).

**Fig.118 - Ripartizione percentuale delle giornate degli operai agricoli comunitari con meno di 40 anni per provincia e tipo di contratto - Anno 2020**



Fonte: elaborazioni su dati INPS.

Il peso delle giornate degli operai agricoli comunitari con età inferiore a 40 anni rispetto al totale delle giornate degli operai agricoli comunitari è stato per gli OTD agricoli comunitari a livello

regionale del 34,6% con pesi a livello provinciale dal 27,9% di Nuoro al 40,5% di Sassari; per gli OTI agricoli comunitari a livello regionale dell'11,9% con pesi a livello provinciale dall'1,3% di Nuoro al 24,1% di Sassari e per gli operai agricoli totali comunitari a livello regionale del 26,5% con pesi a livello provinciale dal 13,8% di Cagliari al 34,2% di Sassari.

### 10.2.1 Le giornate delle operaie agricole comunitarie con età inferiore a 40 anni

Dal 2019 al 2020 il numero delle giornate delle operaie agricole comunitarie aventi un'età inferiore a 40 anni in Sardegna è diminuito di 1.556 unità, condizionato da una diminuzione del numero delle giornate della componente OTD e da una diminuzione del numero delle giornate della componente OTI, assestandosi a 4.795 giornate (Tab. 19).

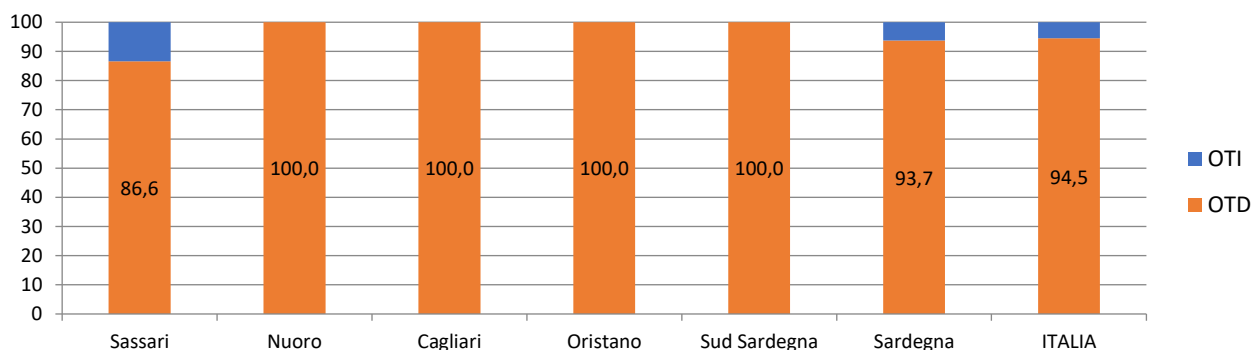
In dettaglio il numero delle giornate delle operaie agricole comunitarie aventi un'età inferiore a 40 anni in Sardegna è stato per la componente OTI di 301 unità; e di 4.494 per la componente OTD.

Le summenzionate variazioni sono state condizionate da una diminuzione generalizzata delle giornate delle operaie agricole comunitarie aventi un'età inferiore a 40 anni in 5 delle 5 provincie, con una diminuzione registrata in 5 provincie per le OTD agricole comunitarie e in 1 provincia per le OTI agricole comunitarie (Fig. 116).

In percentuale la diminuzione registrata per le giornate dal 2019 al 2020 è stata del 24,5% sul totale delle giornate delle operaie agricole comunitarie aventi un'età inferiore a 40 anni; del 25,2% per la componente OTD e del 12,0% per la componente OTI.

A seguito delle succitate variazioni il peso delle giornate della componente OTD comunitaria avente un'età inferiore a 40 anni a livello regionale è passato dal 94,6% del 2019 al 93,7% del 2020, con pesi registrati nelle varie provincie oscillanti dall'86,6% di Sassari al 100,0% di Nuoro. Queste variazioni, in tutte le provincie eccetto che a Cagliari hanno fatto diminuire il peso della componente OTD comunitaria avente un'età inferiore a 40 anni a vantaggio della componente OTI comunitaria avente un'età inferiore a 40 anni (Fig. 119).

**Fig. 119 - Ripartizione percentuale delle giornate delle OTD e OTI agricole comunitarie con meno di 40 anni nelle varie zone - Femmine - Anno 2020**



Fonte: elaborazioni su dati INPS.

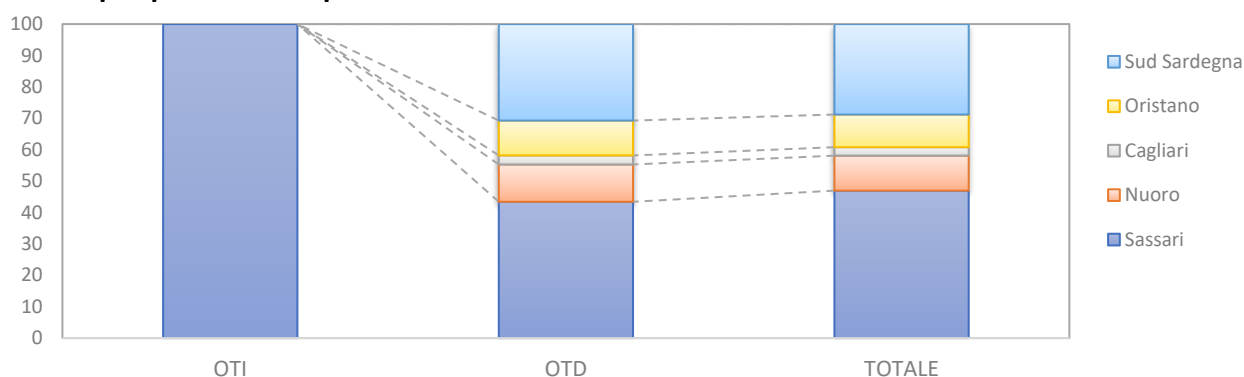
Analizzando la distribuzione delle giornate delle operaie agricole comunitarie a livello provinciale per le operaie con età inferiore a 40 anni, il peso delle provincie di Oristano e Sud Sardegna è aumentato per il numero delle giornate delle OTD agricole comunitarie aventi un'età inferiore a 40

anni.; il peso della provincia di Cagliari è diminuito per il numero delle giornate delle OTI agricole comunitarie aventi un'età inferiore a 40 anni. A seguito delle sopraccennate variazioni le provincie di Cagliari e Nuoro hanno visto diminuire il peso delle giornate delle operaie agricole totali comunitarie aventi un'età inferiore a 40 anni.

Sassari concentra il 43,4% delle giornate delle OTD agricole comunitarie con età inferiore a 40 anni, e poi, in ordine di grandezza, Sud Sardegna, Nuoro, Oristano e Cagliari. Per le giornate delle OTI agricole comunitarie con età inferiore a 40 anni, invece, il 100,0% è impiegato a Sassari, e in successione Nuoro, Cagliari, Oristano e Sud Sardegna. I pesi delle giornate delle operaie agricole totali comunitarie con età inferiore a 40 anni hanno portato a concentrare il 47,0% a Sassari, e a seguire Sud Sardegna, Nuoro, Oristano e Cagliari. (Fig. 120)

Il peso delle giornate delle operaie agricole comunitarie con età inferiore a 40 anni rispetto al totale delle giornate delle operaie agricole comunitarie è stato per le OTD agricole comunitarie a livello regionale del 34,5% con pesi a livello provinciale dal 14,2% di Nuoro al 90,8% di Cagliari; per le OTI agricole comunitarie a livello regionale del 4,3% con pesi a livello provinciale dallo 0,0% di Sud Sardegna al 10,2% di Sassari e per le operaie agricole totali comunitarie a livello regionale del 23,8% con pesi a livello provinciale dall'8,9% di Nuoro al 39,7% di Sud Sardegna.

**Fig. 120 - Ripartizione percentuale delle giornate delle operaie agricole comunitarie con meno di 40 anni per provincia e tipo di contratto - Anno 2020**



Fonte: elaborazioni su dati INPS.

Se si analizza la sola componente femminile notiamo che il peso delle giornate delle operaie agricole comunitarie con età inferiore a 40 anni rispetto al totale delle giornate delle operaie straniere con età inferiore a 40 anni è stato per le OTD agricole comunitarie a livello regionale del 65,2% con pesi a livello provinciale dal 30,5% di Cagliari al 75,4% di Sud Sardegna; per le OTI agricole comunitarie a livello regionale del 56,3% con pesi a livello provinciale dallo 0,0% di Sud Sardegna al 100,0% di Sassari e per le operaie agricole totali comunitarie a livello regionale del 64,5% con pesi a livello provinciale dal 19,6% di Cagliari al 75,4% di Sud Sardegna.

## **11. CONSIDERAZIONI CONCLUSIVE**

### **11.1 Gli operai agricoli**

Da questi dati è possibile evidenziare i seguenti fenomeni rilevati dal 2019 al 2020:

- Il numero di operai diminuisce condizionato da una diminuzione della componente OTD e un aumento della componente OTI.

Il numero di giornate degli operai diminuisce condizionato da una diminuzione delle giornate della componente OTD e un aumento di quelle della componente OTI.

Per gli operai la variazione registrata dal numero di giornate è minore di quella registrata dal numero di operai, indice di un minor numero di giornate pro-capite.

- Il numero di operai stranieri aumenta condizionato da un aumento generalizzato delle componenti OTD e OTI, maggiore per gli OTD.

La variazione assoluta registrata dal numero degli operai stranieri è superiore a quella registrata dal totale. La variazione relativa degli operai stranieri è stata superiore a quella fatta registrare dagli operai totali, indice di sostituzione di questi rispetto agli operai italiani.

Il numero di giornate degli operai stranieri aumenta condizionato da un aumento generalizzato delle giornate delle componenti OTD e OTI, maggiore per gli OTD.

La variazione assoluta registrata dal numero delle giornate degli operai stranieri è superiore a quella registrata dal numero totale di giornate. La variazione relativa delle giornate degli operai stranieri è stata superiore a quella fatta registrare dalle giornate degli operai totali, indice di sostituzione di questi rispetto agli operai italiani.

Per gli operai stranieri la variazione registrata dal numero di giornate è minore di quella registrata dal numero di operai, indice di un minor numero di giornate pro-capite.

- Il numero di operai comunitari diminuisce condizionato da una diminuzione della componente OTD e un aumento della componente OTI.

La variazione assoluta registrata dal numero degli operai comunitari è inferiore a quella registrata dal totale. La variazione relativa degli operai comunitari è stata inferiore a quella fatta registrare dagli operai totali, indice di diminuzione di questi rispetto agli operai extracomunitari.

Il numero di giornate degli operai comunitari diminuisce condizionato da una diminuzione delle giornate della componente OTD e un aumento di quelle della componente OTI.

La variazione assoluta registrata dal numero delle giornate degli operai comunitari è inferiore a quella registrata dal numero di giornate degli stranieri. La variazione relativa delle giornate degli operai comunitari è stata inferiore a quella fatta registrare dalle giornate degli operai stranieri, indice di diminuzione di questi rispetto agli operai extracomunitari.

Per gli operai comunitari la variazione registrata dal numero di giornate è maggiore di quella registrata dal numero di operai, indice di un maggior numero di giornate pro-capite.

### **11.2 Le operaie agricole**

- Il numero di operaie diminuisce condizionato da una diminuzione della componente OTD e un aumento della componente OTI.

Rispetto al totale generale il peso delle operaie dal 2019 al 2020 è diminuito passando dal 20,1% al 19,2%.

Il numero di giornate delle operaie diminuisce condizionato da una diminuzione delle giornate della componente OTD e un aumento di quelle della componente OTI.

Per le operaie la variazione registrata dal numero di giornate è maggiore di quella registrata dal numero di operai, indice di un maggior numero di giornate pro-capite.

Rispetto al totale generale il peso delle giornate delle operaie dal 2019 al 2020 è diminuito passando dal 16,4% al 15,9%.

- Il numero di operaie straniere diminuisce condizionato da una diminuzione della componente OTD e un aumento della componente OTI. Rispetto al totale stranieri il peso delle operaie dal 2019 al 2020 è diminuito passando dall'11,7% al 10,0%.

La variazione assoluta registrata dal numero delle operaie straniere è superiore a quella registrata dal totale operaie. La variazione relativa delle prime è stata superiore a quella fatta registrare dalle seconde, indice di sostituzione di questi rispetto alle operaie italiane.

Il numero di giornate delle operaie straniere diminuisce condizionato da una diminuzione delle giornate della componente OTD e un aumento di quelle della componente OTI. Rispetto al totale giornate degli stranieri il peso delle operaie dal 2019 al 2020 è diminuito passando dal 12,1% al 10,0%.

La variazione assoluta registrata dal numero delle giornate delle operaie straniere è superiore a quella registrata dal numero totale di giornate delle operaie. La variazione relativa delle prime è stata superiore a quella fatta registrare dalle seconde, indice di sostituzione di queste rispetto alle operaie italiane.

Per le operaie straniere la variazione registrata dal numero di giornate è minore di quella registrata dal numero di operaie, indice di un minor numero di giornate pro-capite.

- Il numero di operaie comunitarie diminuisce condizionato da una diminuzione della componente OTD e un aumento della componente OTI. Rispetto al totale comunitari il peso delle operaie comunitarie dal 2019 al 2020 è diminuito passando dal 20,9% al 20,7%.

La variazione assoluta registrata dal numero delle operaie comunitarie è inferiore a quella registrata dal totale operaie straniere. La variazione relativa delle prime è stata inferiore a quella fatta registrare dalle seconde, indice di diminuzione di queste rispetto alle operaie extracomunitarie.

Il numero di giornate delle operaie comunitarie diminuisce condizionato da una diminuzione delle giornate della componente OTD e un aumento di quelle della componente OTI. Rispetto al totale giornate degli stranieri il peso delle operaie comunitarie dal 2019 al 2020 è diminuito passando dal 18,0% al 16,5%.

La variazione assoluta registrata dal numero delle giornate delle operaie comunitarie è superiore a quella registrata dal numero di giornate delle straniere. La variazione relativa delle giornate delle prime è stata inferiore a quella fatta registrare dalle giornate delle seconde, indice di sostituzione di questi rispetto alle operaie extracomunitarie.

Per le operaie comunitarie la variazione registrata dal numero di giornate è minore di quella registrata dal numero di operaie, indice di un minor numero di giornate pro-capite.

### **11.3 Gli operai agricoli non aventi diritto alla contribuzione**

- Il numero di operai non aventi diritto alla contribuzione aumenta condizionato da un aumento generalizzato delle componenti OTD e OTI, maggiore per gli OTD.

Rispetto al totale generale il peso degli operai non aventi diritto alla contribuzione dal 2019 al 2020 è aumentato passando dal 24,3% al 27,1%.

Il numero di giornate degli operai non aventi diritto alla contribuzione aumenta condizionato da un aumento generalizzato delle giornate delle componenti OTD e OTI, maggiore per le OTD.

Per gli operai non aventi diritto alla contribuzione la variazione registrata dal numero di giornate è maggiore di quella registrata dal numero di operai, indice di un maggior numero di giornate pro-capite.

Rispetto al totale generale il peso delle giornate degli operai non aventi diritto alla contribuzione dal 2019 al 2020 è aumentato passando dal 3,0% al 3,8%.

- Il numero di operai stranieri non aventi diritto alla contribuzione aumenta condizionato da un aumento della componente OTD e una diminuzione della componente OTI. Rispetto al totale stranieri non aventi diritto alla contribuzione il peso di questi dal 2019 al 2020 è aumentato passando dal 34,7% al 37,3%.

La variazione assoluta registrata dal numero degli operai stranieri non aventi diritto alla contribuzione è inferiore a quella registrata dal totale operai non aventi diritto alla contribuzione. La variazione relativa dei primi è stata superiore a quella fatta registrare dai secondi, indice di diminuzione di questi rispetto agli operai italiani.

Il numero di giornate degli operai stranieri non aventi diritto alla contribuzione aumenta condizionato da un aumento generalizzato delle giornate delle componenti OTD e OTI, maggiore per le OTD. Rispetto al totale giornate degli stranieri il peso delle giornate degli operai dal 2019 al 2020 è aumentato passando dal 6,9% all'8,2%.

La variazione assoluta registrata dal numero delle giornate degli operai stranieri non aventi diritto alla contribuzione è inferiore a quella registrata dal numero totale di giornate degli operai non aventi diritto alla contribuzione. La variazione relativa dei primi è stata superiore a quella fatta registrare dai secondi, indice di diminuzione di questi rispetto agli operai italiani.

Per gli operai stranieri non aventi diritto alla contribuzione la variazione registrata dal numero di giornate è maggiore di quella registrata dal numero di operai, indice di un maggior numero di giornate pro-capite.

- Il numero di operai comunitari non aventi diritto alla contribuzione diminuisce condizionato da una diminuzione della componente OTD e un aumento della componente OTI. Rispetto al totale comunitari il peso degli operai comunitari non aventi diritto alla contribuzione dal 2019 al 2020 è aumentato passando dal 24,9% al 24,9%.

La variazione assoluta registrata dal numero degli operai comunitari non aventi diritto alla contribuzione è inferiore a quella registrata dal totale operai stranieri non aventi diritto alla contribuzione. La variazione relativa dei primi è stata inferiore a quella fatta registrare dai secondi, indice di diminuzione di questi rispetto agli operai extracomunitari.

Il numero di giornate degli operai comunitari non aventi diritto alla contribuzione diminuisce condizionato da una diminuzione delle giornate della componente OTD e un aumento di quelle della componente OTI. Rispetto al totale giornate degli stranieri non aventi diritto alla



contribuzione il peso delle giornate degli operai comunitari non aventi diritto alla contribuzione dal 2019 al 2020 è aumentato passando dal 4,1% al 4,2%.

La variazione assoluta registrata dal numero delle giornate degli operai comunitari non aventi diritto alla contribuzione è inferiore a quella registrata dal numero di giornate degli stranieri non aventi diritto alla contribuzione. La variazione relativa delle giornate dei primi è stata inferiore a quella fatta registrare dalle giornate dei secondi, indice di diminuzione di questi rispetto agli operai extracomunitari.

Per gli operai comunitari non aventi diritto alla contribuzione la variazione registrata dal numero di giornate è maggiore di quella registrata dal numero di operai, indice di un maggior numero di giornate pro-capite.

#### **11.4 Le operaie agricole non aventi diritto alla contribuzione**

- Il numero di operaie non aventi diritto alla contribuzione aumenta condizionato da un aumento generalizzato delle componenti OTD e OTI, maggiore per le OTI.

Rispetto al totale generale il peso delle operaie non aventi diritto alla contribuzione dal 2019 al 2020 è aumentato passando dal 5,6% al 6,0%.

Il numero di giornate delle operaie non aventi diritto alla contribuzione aumenta condizionato da un aumento generalizzato delle giornate delle componenti OTD e OTI, maggiore per le OTD.

Per le operaie non aventi diritto alla contribuzione la variazione registrata dal numero di giornate è maggiore di quella registrata dal numero di operai, indice di un maggior numero di giornate pro-capite.

Rispetto al totale generale il peso delle giornate delle operaie non aventi diritto alla contribuzione dal 2019 al 2020 è aumentato passando dallo 0,7% allo 0,8%.

- Il numero di operaie straniere non aventi diritto alla contribuzione aumenta condizionato da un aumento della componente OTD e una diminuzione della componente OTI. Rispetto al totale stranieri non aventi diritto alla contribuzione il peso delle operaie dal 2019 al 2020 è aumentato passando dal 3,8% al 3,9%.

La variazione assoluta registrata dal numero delle operaie straniere non aventi diritto alla contribuzione è inferiore a quella registrata dal totale operaie non aventi diritto alla contribuzione. La variazione relativa delle prime è stata superiore a quella fatta registrare dalle seconde, indice di diminuzione di queste rispetto alle operaie italiane.

Il numero di giornate delle operaie straniere non aventi diritto alla contribuzione aumenta condizionato da un aumento generalizzato delle giornate delle componenti OTD e OTI, maggiore per le OTD. Rispetto al totale giornate degli stranieri il peso delle operaie dal 2019 al 2020 è aumentato passando dallo 0,7% allo 0,8%.

La variazione assoluta registrata dal numero delle giornate delle operaie straniere non aventi diritto alla contribuzione è inferiore a quella registrata dal numero totale di giornate delle operaie non aventi diritto alla contribuzione. La variazione relativa delle prime è stata superiore a quella fatta registrare dalle seconde, indice di diminuzione di queste rispetto alle operaie italiane.

Per le operaie straniere non aventi diritto alla contribuzione la variazione registrata dal numero di giornate è maggiore di quella registrata dal numero di operaie, indice di un maggior numero di giornate pro-capite.

- Il numero di operaie comunitarie non aventi diritto alla contribuzione aumenta condizionato da un aumento generalizzato delle componenti OTD e OTI, maggiore per le OTD. Rispetto al totale comunitari il peso delle operaie comunitarie non aventi diritto alla contribuzione dal 2019 al 2020 è aumentato passando dal 6,4% al 7,6%.

La variazione assoluta registrata dal numero delle operaie comunitarie non aventi diritto alla contribuzione è inferiore a quella registrata dal totale operaie straniere non aventi diritto alla contribuzione. La variazione relativa delle prime è stata inferiore a quella fatta registrare dalle seconde, indice di diminuzione di queste rispetto alle operaie extracomunitarie.

Il numero di giornate delle operaie comunitarie non aventi diritto alla contribuzione aumenta condizionato da un aumento generalizzato delle giornate delle componenti OTD e OTI, maggiore per le OTI. Rispetto al totale giornate degli stranieri il peso delle operaie comunitarie non aventi diritto alla contribuzione dal 2019 al 2020 è aumentato passando dall'1,0% all'1,2%.

La variazione assoluta registrata dal numero delle giornate delle operaie comunitarie non aventi diritto alla contribuzione è inferiore a quella registrata dal numero di giornate delle straniere non aventi diritto alla contribuzione. La variazione relativa delle giornate delle prime è stata inferiore a quella fatta registrare dalle giornate delle seconde, indice di diminuzione di questi rispetto alle operaie extracomunitarie.

Per le operaie comunitarie non aventi diritto alla contribuzione la variazione registrata dal numero di giornate è minore di quella registrata dal numero di operaie, indice di un minor numero di giornate pro-capite.

### **11.5 Gli operai agricoli minori di 40 anni**

- Il numero di operai con età inferiore a 40 anni diminuisce condizionato da una diminuzione generalizzata delle componenti OTD e OTI, maggiore per gli OTD.

Rispetto al totale generale il peso degli operai con età inferiore a 40 anni dal 2019 al 2020 è aumentato passando dal 34,8% al 35,6%.

Il numero di giornate degli operai con età inferiore a 40 anni diminuisce condizionato da una diminuzione generalizzata delle giornate delle componenti OTD e OTI, maggiore per le OTD.

Per gli operai con età inferiore a 40 anni la variazione registrata dal numero di giornate è minore di quella registrata dal numero di operai, indice di un minor numero di giornate pro-capite.

Rispetto al totale generale il peso delle giornate degli operai con età inferiore a 40 anni dal 2019 al 2020 è diminuito passando dal 23,0% al 22,3%.

- Il numero di operai stranieri con età inferiore a 40 anni aumenta condizionato da un aumento della componente OTD e una diminuzione della componente OTI. Rispetto al totale stranieri con età inferiore a 40 anni il peso di questi dal 2019 al 2020 è aumentato passando dal 56,0% al 57,6%.

La variazione assoluta registrata dal numero degli operai stranieri con età inferiore a 40 anni è superiore a quella registrata dal totale operai con età inferiore a 40 anni. La variazione relativa

dei primi è stata superiore a quella fatta registrare dai secondi, indice di sostituzione di questi rispetto agli operai italiani.

Il numero di giornate degli operai stranieri con età inferiore a 40 anni aumenta condizionato da un aumento delle giornate della componente OTD e una diminuzione di quelle della componente OTI. Rispetto al totale giornate degli stranieri il peso delle giornate degli operai dal 2019 al 2020 è aumentato passando dal 45,5% al 47,1%.

La variazione assoluta registrata dal numero delle giornate degli operai stranieri con età inferiore a 40 anni è superiore a quella registrata dal numero totale di giornate degli operai con età inferiore a 40 anni. La variazione relativa dei primi è stata superiore a quella fatta registrare dai secondi, indice di sostituzione di questi rispetto agli operai italiani.

Per gli operai stranieri con età inferiore a 40 anni la variazione registrata dal numero di giornate è minore di quella registrata dal numero di operai, indice di un minor numero di giornate pro-capite.

- Il numero di operai comunitari con età inferiore a 40 anni diminuisce condizionato da una diminuzione della componente OTD e un aumento della componente OTI. Rispetto al totale comunitari il peso degli operai comunitari con età inferiore a 40 anni dal 2019 al 2020 è diminuito passando dal 38,4% al 34,3%.

La variazione assoluta registrata dal numero degli operai comunitari con età inferiore a 40 anni è inferiore a quella registrata dal totale operai stranieri con età inferiore a 40 anni. La variazione relativa dei primi è stata inferiore a quella fatta registrare dai secondi, indice di diminuzione di questi rispetto agli operai extracomunitari.

Il numero di giornate degli operai comunitari con età inferiore a 40 anni diminuisce condizionato da una diminuzione generalizzata delle giornate delle componenti OTD e OTI, maggiore per le OTD. Rispetto al totale giornate degli stranieri con età inferiore a 40 anni il peso delle giornate degli operai comunitari con età inferiore a 40 anni dal 2019 al 2020 è diminuito passando dal 31,6% al 26,5%.

La variazione assoluta registrata dal numero delle giornate degli operai comunitari con età inferiore a 40 anni è inferiore a quella registrata dal numero di giornate degli stranieri con età inferiore a 40 anni. La variazione relativa delle giornate dei primi è stata inferiore a quella fatta registrare dalle giornate dei secondi, indice di diminuzione di questi rispetto agli operai extracomunitari.

Per gli operai comunitari con età inferiore a 40 anni la variazione registrata dal numero di giornate è minore di quella registrata dal numero di operai, indice di un minor numero di giornate pro-capite.

### **11.6 Le operaie agricole minori di 40 anni**

- Il numero di operaie con età inferiore a 40 anni diminuisce condizionato da una diminuzione generalizzata delle componenti OTD e OTI, maggiore per le OTD.

Rispetto al totale generale il peso delle operaie con età inferiore a 40 anni dal 2019 al 2020 è diminuito passando dal 33,0% al 31,0%.

Il numero di giornate delle operaie con età inferiore a 40 anni diminuisce condizionato da una diminuzione generalizzata delle giornate delle componenti OTD e OTI, maggiore per le OTD.

Per le operaie con età inferiore a 40 anni la variazione registrata dal numero di giornate è minore di quella registrata dal numero di operai, indice di un minor numero di giornate pro-capite.

Rispetto al totale generale il peso delle giornate delle operaie con età inferiore a 40 anni dal 2019 al 2020 è diminuito passando dal 22,9% al 19,7%.

Il numero di operaie straniere con età inferiore a 40 anni diminuisce condizionato da una diminuzione generalizzata delle componenti OTD e OTI, maggiore per le OTD. Rispetto al totale stranieri con età inferiore a 40 anni il peso delle operaie dal 2019 al 2020 è diminuito passando dal 39,3% al 36,6%.

La variazione assoluta registrata dal numero delle operaie straniere con età inferiore a 40 anni è superiore a quella registrata dal totale operaie con età inferiore a 40 anni. La variazione relativa delle prime è stata superiore a quella fatta registrare dalle seconde, indice di sostituzione di questi rispetto alle operaie italiane.

Il numero di giornate delle operaie straniere con età inferiore a 40 anni diminuisce condizionato da una diminuzione generalizzata delle giornate delle componenti OTD e OTI, maggiore per le OTD. Rispetto al totale giornate degli stranieri il peso delle operaie dal 2019 al 2020 è diminuito passando dal 29,2% al 25,6%.

La variazione assoluta registrata dal numero delle giornate delle operaie straniere con età inferiore a 40 anni è superiore a quella registrata dal numero totale di giornate delle operaie con età inferiore a 40 anni. La variazione relativa delle prime è stata superiore a quella fatta registrare dalle seconde, indice di sostituzione di queste rispetto alle operaie italiane.

Per le operaie straniere con età inferiore a 40 anni la variazione registrata dal numero di giornate è minore di quella registrata dal numero di operaie, indice di un minor numero di giornate pro-capite.

- Il numero di operaie comunitarie con età inferiore a 40 anni diminuisce condizionato da una diminuzione della componente OTD e un aumento della componente OTI. Rispetto al totale comunitari il peso delle operaie comunitarie con età inferiore a 40 anni dal 2019 al 2020 è diminuito passando dal 36,4% al 31,4%.

La variazione assoluta registrata dal numero delle operaie comunitarie con età inferiore a 40 anni è inferiore a quella registrata dal totale operaie straniere con età inferiore a 40 anni. La variazione relativa delle prime è stata inferiore a quella fatta registrare dalle seconde, indice di diminuzione di queste rispetto alle operaie extracomunitarie.

Il numero di giornate delle operaie comunitarie con età inferiore a 40 anni diminuisce condizionato da una diminuzione generalizzata delle giornate delle componenti OTD e OTI, maggiore per le OTD. Rispetto al totale giornate degli stranieri il peso delle operaie comunitarie con età inferiore a 40 anni dal 2019 al 2020 è diminuito passando dal 27,0% al 23,8%.

La variazione assoluta registrata dal numero delle giornate delle operaie comunitarie con età inferiore a 40 anni è superiore a quella registrata dal numero di giornate delle straniere con età inferiore a 40 anni. La variazione relativa delle giornate delle prime è stata superiore a quella fatta registrare dalle giornate delle seconde, indice di sostituzione di questi rispetto alle operaie extracomunitarie.

Per le operaie comunitarie con età inferiore a 40 anni la variazione registrata dal numero di giornate è minore di quella registrata dal numero di operaie, indice di un minor numero di giornate pro-capite.



ISBN 9788833852492

CREA | 2023

GLI OPERAI AGRICOLI IN SARDEGNA - Anno 2020