



GLI OPERAI AGRICOLI IN SARDEGNA

ANNO 2021

a cura di **Domenico Casella**

GLI OPERAI AGRICOLI IN SARDEGNA

Anno 2021

a cura di Domenico Casella

20 - SARDEGNA

Dicembre 2023

Documento a cura di: *Domenico Casella (CREA - Politiche e Bioeconomia)*

Coordinamento editoriale e revisione bozze: *Iraj Namdarian (Coordinatore Ufficio Statistica CREA - Politiche e Bioeconomia)*

Coordinatore e referente tematico della banca dati: *Domenico Casella*

Progettazione ed elaborazione grafica e tabellare: *Domenico Casella, Rosa Chiarella, Massimo Di Lonardo, Daniela Napolitano (CREA - Politiche e Bioeconomia)*

Supporto editoriale: *Rosa Chiarella, Massimo Di Lonardo, Daniela Napolitano*

Impaginazione: *Domenico Casella*

Il documento è stato pubblicato nell'ambito della collaborazione dell'Ufficio di Statistica ed altri enti del SISTAN

Data: dicembre 2023

In ottemperanza a quanto previsto dal decreto legislativo 6 settembre 1989, n. 322 ed a quanto stabilito nello Statuto del CREA (nell'art. 1 comma 5.), è istituito l'Ufficio di Statistica (CREA-UdS) al quale è attribuito il compito di coordinare tutte le attività di tipo statistico svolte nei centri del CREA, oltre che garantire le relazioni con il SISTAN e con gli altri Enti e Istituzioni che svolgono attività statistica nell'ambito del Programma Statistico Nazionale (PSN).

I compiti dell'Ufficio di Statistica del CREA in base al regolamento¹ che disciplina la struttura, prevedono:

- i. Promozione e realizzazione della rilevazione, l'elaborazione, la diffusione e l'archiviazione dei dati statistici che interessano il CREA, nell'ambito del Programma Statistico Nazionale;
- ii. Fornire agli Enti appartenenti al SISTAN i dati informativi previsti dal Programma Statistico Nazionale relativi al CREA, anche in forma individuale ma non nominativa, ai fini della successiva elaborazione statistica;
- iii. Collaborazione con gli altri Enti e le altre amministrazioni per l'esecuzione delle rilevazioni previste dal Programma Statistico Nazionale;
- iv. Contribuzione alla promozione e allo sviluppo informatico a fini statistici degli archivi gestionali e delle raccolte di dati amministrativi;
- v. Attuazione dell'interconnessione ed il collegamento dei sistemi informativi del CREA con il Sistema Statistico Nazionale;
- vi. Coordinamento della partecipazione dei referenti del CREA alle attività dei Circoli di Qualità.

Per provvedere alla promozione e realizzazione delle rilevazioni, l'elaborazione, la diffusione e l'archiviazione dei dati statistici che interessano il CREA, nell'ambito del Programma Statistico Nazionale (PSN), secondo quanto stabilito nel Piano Triennale della Ricerca (PTR), ha iniziato ad elaborare i dati INPS relativi agli Operai a Tempo Indeterminato (OTI) e Determinato (OTD) agricoli dell'anno 2019 e di provvedere alla divulgazione mediante una pubblicazione "GLI OPERAI AGRICOLI IN ITALIA SECONDO I DATI INPS - Anno 2019", uscita nel Luglio 2020.

Considerato l'interesse dimostrato verso questi dati da più parti, si sta provvedendo ad elaborare e divulgare i dati a livello regionale per consentire un approfondimento sull'argomento, sicuramente utile per chi è interessato alle dinamiche del lavoro in agricoltura.

ISBN 9788833853192

¹ https://www.crea.gov.it/documents/20126/0/all_116_RegolamentoUfficioStatistica.pdf/338bc553-570e-5480-cfa3-7578fc7d46ea?t=1553499518869

VOLUMI PRESENTI NELLA SEGUENTE COLLANA

La seguente collana si compone da 21 pubblicazioni di cui una generale, relativa all'Italia e 20 pubblicazioni regionali, afferenti alle regioni italiane.

I dati in essa contenuti ed elaborati sono i dati relativi al numero di operai e alle relative giornate effettuate dagli operai a Tempo Determinato (OTD) e Indeterminato (OTI) in agricoltura, così come rilevato e comunicato dall'INPS relativi all'anno 2021².

Il titolo della pubblicazione è preceduto da un numero che è quello con cui l'ISTAT contraddistingue le regioni nelle sue pubblicazioni.

TITOLO

GLI OPERAI AGRICOLI IN ITALIA - ANNO 2021

Pubblicato

01-GLI OPERAI AGRICOLI IN PIEMONTE – ANNO 2021

02-GLI OPERAI AGRICOLI IN VALLE D'AOSTA – ANNO 2021

03-GLI OPERAI AGRICOLI IN LOMBARDIA – ANNO 2021

04-GLI OPERAI AGRICOLI IN TRENTO ALTO ADIGE – ANNO 2021

05-GLI OPERAI AGRICOLI IN VENETO – ANNO 2021

06-GLI OPERAI AGRICOLI IN FRIULI VENEZIA GIULIA – ANNO 2021

07-GLI OPERAI AGRICOLI IN LIGURIA – ANNO 2021

08-GLI OPERAI AGRICOLI IN EMILIA ROMAGNA – ANNO 2021

09-GLI OPERAI AGRICOLI IN TOSCANA – ANNO 2021

10-GLI OPERAI AGRICOLI IN UMBRIA – ANNO 2021

11-GLI OPERAI AGRICOLI NELLE MARCHE – ANNO 2021

12-GLI OPERAI AGRICOLI NEL LAZIO – ANNO 2021

Pubblicato

13-GLI OPERAI AGRICOLI IN ABRUZZO – ANNO 2021

Pubblicato

14-GLI OPERAI AGRICOLI IN MOLISE – ANNO 2021

Pubblicato

15-GLI OPERAI AGRICOLI IN CAMPANIA – ANNO 2021

Pubblicato

16-GLI OPERAI AGRICOLI IN PUGLIA – ANNO 2021

Pubblicato

17-GLI OPERAI AGRICOLI IN BASILICATA – ANNO 2021

Pubblicato

18-GLI OPERAI AGRICOLI IN CALABRIA – ANNO 2021

Pubblicato

19-GLI OPERAI AGRICOLI IN SICILIA – ANNO 2021

Pubblicato

20-GLI OPERAI AGRICOLI IN SARDEGNA – ANNO 2021

Pubblicato

² I dati relativi ai totali OTD e OTI potrebbero essere leggermente superiori al numero reale degli operai, poiché se una persona nel corso dello stesso anno è stato ingaggiato con entrambi i profili (OTD e OTI), risulterà conteggiato due volte.

GLI OPERAI AGRICOLI IN SARDEGNA - ANNO 2021

1.	GLI OPERAI AGRICOLI TOTALI	1
1.1	Numero operai agricoli totali	1
<i>1.1.1</i>	<i>Le operaie agricole totali</i>	<i>3</i>
1.2	Numero giornate totali operai agricoli	6
<i>1.2.1</i>	<i>Le giornate totali delle operaie agricole</i>	<i>8</i>
2.	GLI OPERAI AGRICOLI STRANIERI	10
2.1	Numero operai agricoli stranieri	10
<i>2.1.1</i>	<i>Le operaie agricole straniere</i>	<i>12</i>
2.2	Numero giornate operai agricoli stranieri	15
<i>2.2.1</i>	<i>Le giornate delle operaie agricole straniere</i>	<i>17</i>
3.	GLI OPERAI AGRICOLI COMUNITARI	19
3.1	Numero operai agricoli comunitari	19
<i>3.1.1</i>	<i>Le operaie agricole comunitarie</i>	<i>21</i>
3.2	Numero giornate operai agricoli comunitari	24
<i>3.2.1</i>	<i>Le giornate delle operaie agricole comunitarie</i>	<i>26</i>
4.	NAZIONI DI PROVENIENZA	28
4.1	Principali nazioni di provenienza degli OTD agricoli stranieri	28
4.2	Principali nazioni di provenienza degli OTI agricoli stranieri	30
5.	GLI OPERAI AGRICOLI TOTALI NON AVENTI DIRITTO ALLA CONTRIBUZIONE	32
5.1	Numero OTD e OTI agricoli non aventi diritto alla contribuzione	32
<i>5.1.1</i>	<i>Le operaie agricole non aventi diritto alla contribuzione</i>	<i>34</i>
5.2	Numero giornate OTD e OTI agricoli non aventi diritto alla contribuzione	37
<i>5.2.1</i>	<i>Le giornate delle operaie agricole non aventi diritto alla contribuzione</i>	<i>39</i>
6.	GLI OPERAI AGRICOLI STRANIERI NON AVENTI DIRITTO ALLA CONTRIBUZIONE	41
6.1	Numero OTD e OTI agricoli stranieri non aventi diritto alla contribuzione	41
<i>6.1.1</i>	<i>Le operaie agricole straniere non aventi diritto alla contribuzione</i>	<i>43</i>
6.2	Numero giornate OTD e OTI agricoli stranieri non aventi diritto alla contribuzione	46
<i>6.2.1</i>	<i>Le giornate delle operaie agricole straniere non aventi diritto alla contribuzione</i>	<i>48</i>
7.	GLI OPERAI AGRICOLI COMUNITARI NON AVENTI DIRITTO ALLA CONTRIBUZIONE	50
7.1	Numero OTD e OTI agricoli comunitari non aventi diritto alla contribuzione	50
<i>7.1.1</i>	<i>Le operaie agricole comunitarie non aventi diritto alla contribuzione</i>	<i>52</i>
7.2	Numero giornate OTD e OTI agricoli comunitari non aventi diritto alla contribuzione	55
<i>7.2.1</i>	<i>Le giornate delle operaie agricole comunitarie non aventi diritto alla contribuzione</i>	<i>57</i>
8.	GLI OPERAI AGRICOLI TOTALI CON ETA' INFERIORE A 40 ANNI	59
8.1	Numero OTD e OTI agricoli con età inferiore a 40 anni	59
<i>8.1.1</i>	<i>Le operaie agricole con età inferiore a 40 anni</i>	<i>61</i>
8.2	Numero giornate OTD e OTI agricoli con età inferiore a 40 anni	64
<i>8.2.1</i>	<i>Le giornate delle operaie agricole con età inferiore a 40 anni</i>	<i>66</i>
9.	GLI OPERAI AGRICOLI STRANIERI CON ETA' INFERIORE A 40 ANNI	68
9.1	Numero OTD e OTI agricoli stranieri con età inferiore a 40 anni	68
<i>9.1.1</i>	<i>Le operaie agricole straniere con età inferiore a 40 anni</i>	<i>71</i>

9.2	Numero giornate OTD e OTI agricoli stranieri con età inferiore a 40 anni	74
<i>9.2.1</i>	<i>Le giornate delle operaie agricole straniere con età inferiore a 40 anni</i>	<i>76</i>
10.	GLI OPERAI AGRICOLI COMUNITARI CON ETA' INFERIORE A 40 ANNI	78
10.1	Numero OTD e OTI agricoli comunitari con età inferiore a 40 anni	78
<i>10.1.1</i>	<i>Le operaie agricole comunitarie con età inferiore a 40 anni</i>	<i>80</i>
10.2	Numero giornate OTD agricoli comunitari con età inferiore a 40 anni	83
<i>10.2.1</i>	<i>Le giornate delle operaie agricole comunitarie con età inferiore a 40 anni</i>	<i>85</i>
11	CONSIDERAZIONI CONCLUSIVE	87
11.1	Gli operai agricoli	87
11.2	Le operaie agricole	88
11.3	Gli operai agricoli non aventi diritto alla contribuzione	89
11.4	Le operaie agricole non aventi diritto alla contribuzione	90
11.5	Gli operai agricoli minori di 40 anni	92
11.6	Le operaie agricole minori di 40 anni	93

1. GLI OPERAI AGRICOLI TOTALI

1.1 Numero operai agricoli totali

Analizzando i dati dell'INPS relativi agli operai agricoli totali (Tab. 1), dalle varie informazioni rilevate ed elaborate è possibile individuare lo sviluppo del fenomeno, sia dal punto di vista del numero di persone coinvolte, che del numero di giornate di lavoro effettuate, oltre ad una serie di altri indicatori degni di rilievo.

Tab. 01 - Numero OTD e OTI agricoli e relative giornate - Anni 2020 e 2021

Zone	Numero					
	2020			2021		
	OTI	OTD	TOTALE	OTI	OTD	TOTALE
Sassari	2.109	4.670	6.779	2.096	4.921	7.017
Nuoro	2.114	3.245	5.359	2.030	3.066	5.096
Cagliari	1.137	1.685	2.822	1.142	1.692	2.834
Oristano	1.181	2.896	4.077	1.201	2.960	4.161
Sud Sardegna	698	4.845	5.543	698	4.931	5.629
Sardegna	7.239	17.341	24.580	7.167	17.570	24.737
ITALIA	105.898	932.564	1.038.462	108.547	918.963	1.027.510

Zone	Giornate					
	2020			2021		
	OTI	OTD	TOTALE	OTI	OTD	TOTALE
Sassari	542.979	385.837	928.816	551.464	471.174	1.022.638
Nuoro	587.598	323.198	910.796	585.646	337.139	922.785
Cagliari	300.030	145.374	445.404	302.928	170.096	473.024
Oristano	306.834	297.062	603.896	328.995	341.793	670.788
Sud Sardegna	187.287	431.962	619.249	195.122	479.073	674.195
Sardegna	1.924.728	1.583.433	3.508.161	1.964.155	1.799.275	3.763.430
ITALIA	25.899.452	82.582.776	108.482.228	27.542.454	87.135.930	114.678.384

Fonte: elaborazioni su dati INPS

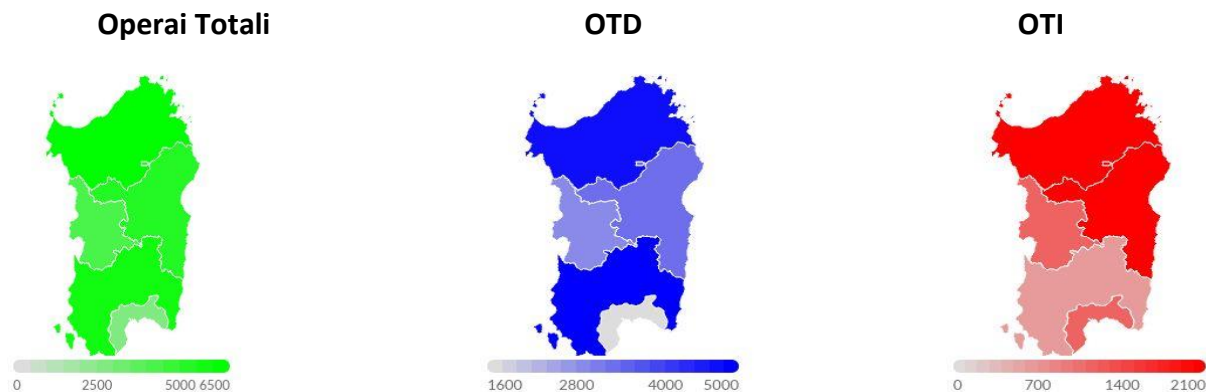
Dal 2020 al 2021 il numero degli operai agricoli in Sardegna è aumentato di 157 unità, condizionato da un aumento del numero di Operai a Tempo Determinato (OTD) e da una diminuzione del numero di Operai a Tempo Indeterminato (OTI), assestandosi a 24.737 unità.

In dettaglio il numero di operai agricoli in Sardegna è stato per la componente OTI di 7.167 unità; e di 17.570 per la componente OTD.

Le già suddette variazioni sono state condizionate da un aumento generalizzato degli operai agricoli in 4 delle 5 province, con un aumento registrato in 4 province per gli OTD e in 3 province per gli OTI (Fig. 1 e Fig. 2).

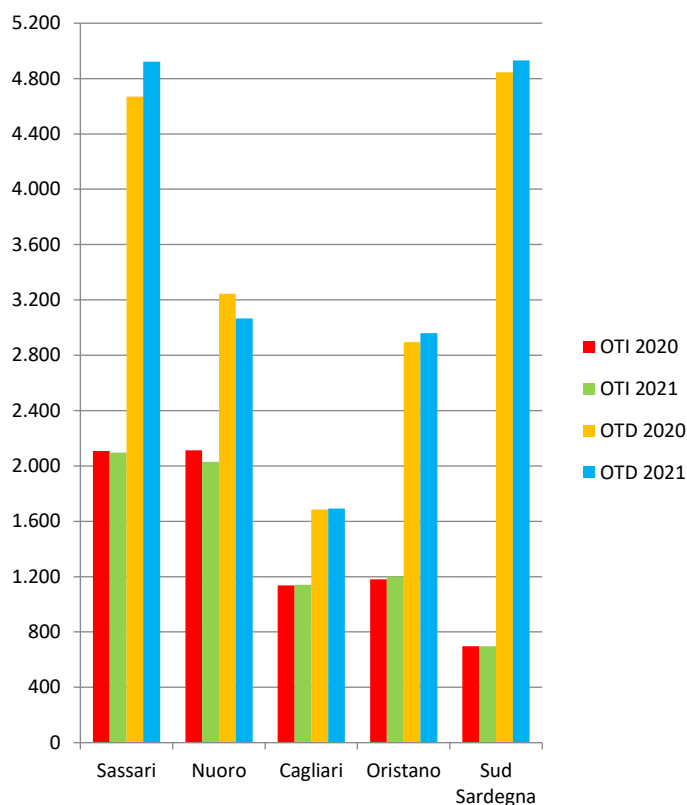
In percentuale l'aumento registrato dal 2020 al 2021 è stato dello 0,6% sul totale degli operai agricoli; dell'1,3% per la componente OTD mentre per gli OTI si è registrata una diminuzione dell'1,0%.

Fig. 1 - Numero OTD e OTI agricoli totali per provincia - Anno 2021



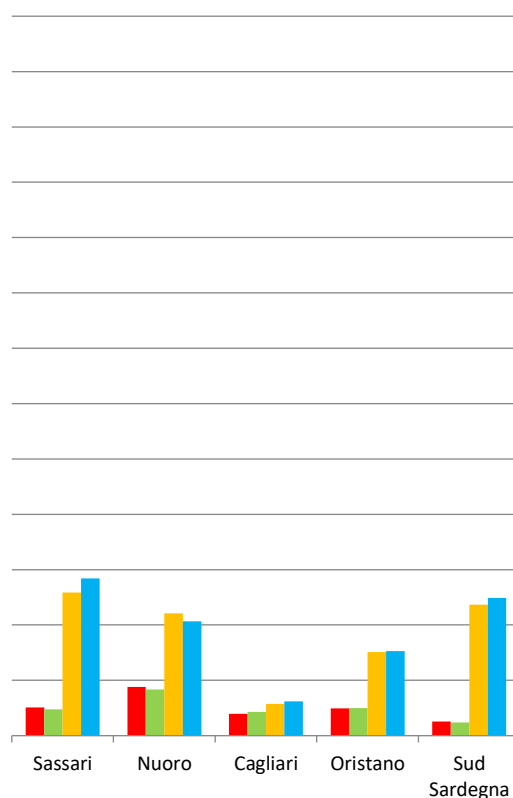
Fonte: elaborazioni su dati INPS

Fig. 2 - Numero OTD e OTI agricoli totali - Anni 2020 e 2021



Fonte: elaborazioni su dati INPS

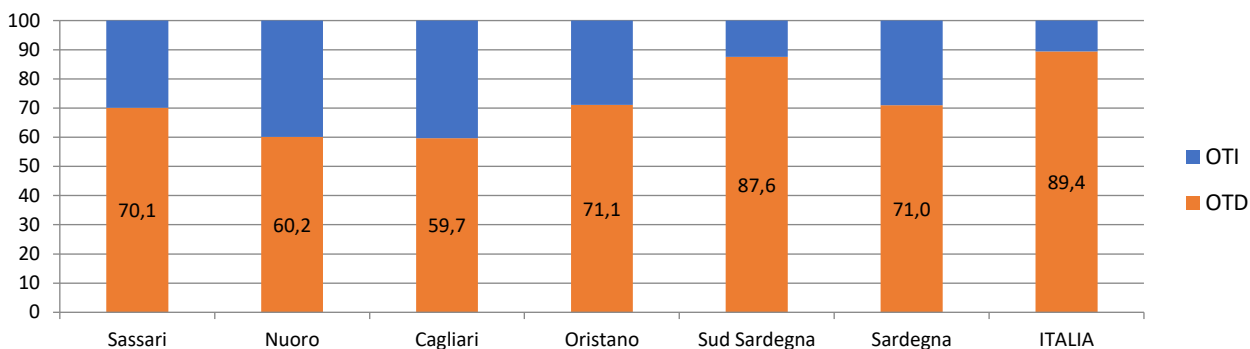
Fig. 3 - Numero OTD e OTI agricoli totali - Femmine - Anni 2020 e 2021



Fonte: elaborazioni su dati INPS

A seguito delle summenzionate variazioni il peso della componente OTD totale a livello regionale è passato dal 70,5% al 71,0%, con pesi registrati nelle varie province oscillanti dal 59,7% di Cagliari all'87,6% del Sud Sardegna. Queste variazioni, in tutte le province eccetto che a Nuoro e Cagliari hanno fatto aumentare il peso della componente OTD totale a svantaggio della componente OTI totale (Fig. 4).

Fig. 4 - Ripartizione percentuale degli OTD e OTI agricoli totali nelle varie zone - Anno 2021

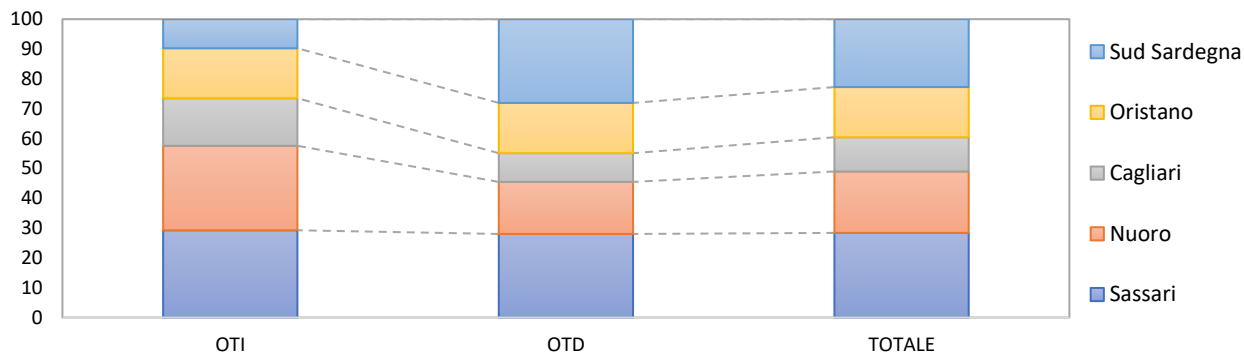


Fonte: elaborazioni su dati INPS

Analizzando la distribuzione degli operai agricoli a livello provinciale, il peso delle province di Nuoro e Cagliari è diminuito per gli OTD agricoli; il peso della provincia di Nuoro è diminuito per gli OTI agricoli. A seguito delle succitate variazioni le province di Nuoro e Cagliari hanno visto diminuire il peso degli operai agricoli totali.

Sud Sardegna concentra il 28,1% degli OTD agricoli totali, e poi, in ordine di grandezza, Sassari, Nuoro, Oristano e Cagliari. Per gli OTI agricoli totali, invece, il 29,2% è impiegato a Sassari, e in successione Nuoro, Oristano, Cagliari e Sud Sardegna. I pesi degli OTD e OTI agricoli totali hanno portato a concentrare il 28,4% degli operai agricoli totali a Sassari, e a seguire Sud Sardegna, Nuoro, Oristano e Cagliari (Fig. 5).

Fig. 5 - Ripartizione percentuale del numero operai agricoli totali per provincia e tipo di contratto - Anno 2021



Fonte: elaborazioni su dati INPS

1.1.1 Le operaie agricole totali

Dal 2020 al 2021 il numero delle operaie agricole in Sardegna è aumentato di 95 unità, condizionato da un aumento del numero della componente OTD e da una diminuzione del numero della componente OTI, assestandosi a 4.809 unità, pari al 19,4% del numero degli operai agricoli totali; peso cresciuto dello 0,3% rispetto al 2020 (Tab. 2).

In dettaglio il numero di operaie agricole in Sardegna è stato per la componente OTI di 991, pari al 13,8% degli OTI agricoli totali, peso diminuito dello 0,2% rispetto al 2020; e di 3.818 per la componente OTD, pari al 21,7% degli OTD agricoli totali, peso cresciuto dello 0,4% rispetto al 2020.

Tab. 02 - Numero OTD e OTI agricoli totali e relative giornate - Femmine - Anni 2020 e 2021

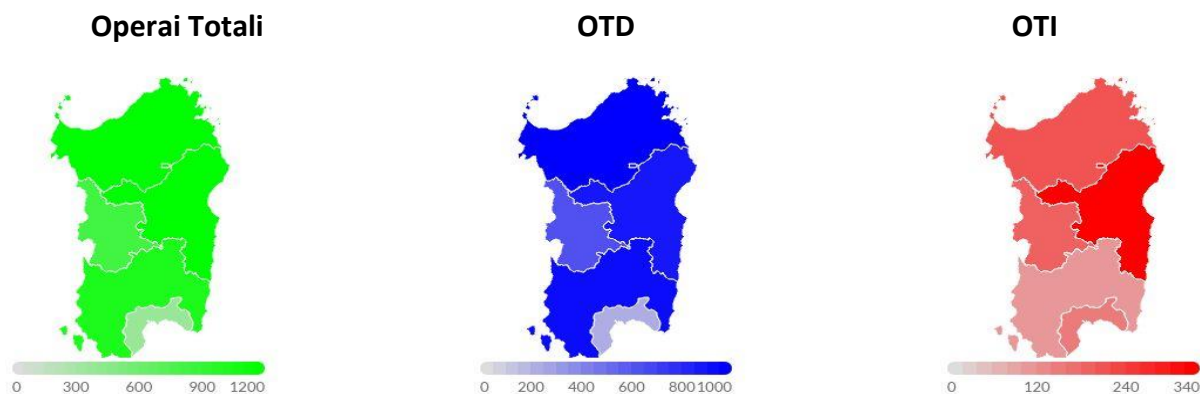
Zone	Numero					
	2020			2021		
	OTI	OTD	TOTALE	OTI	OTD	TOTALE
Sassari	203	1.034	1.237	191	1.136	1.327
Nuoro	353	885	1.238	334	826	1.160
Cagliari	159	230	389	171	249	420
Oristano	197	604	801	200	612	812
Sud Sardegna	103	946	1.049	95	995	1.090
Sardegna	1.015	3.699	4.714	991	3.818	4.809
ITALIA	15.127	314.178	329.305	15.624	310.242	325.866

Zone	Giornate					
	2020			2021		
	OTI	OTD	TOTALE	OTI	OTD	TOTALE
Sassari	44.089	67.363	111.452	47.217	92.925	140.142
Nuoro	94.101	90.950	185.051	96.173	93.158	189.331
Cagliari	42.146	18.966	61.112	42.479	22.462	64.941
Oristano	50.896	54.885	105.781	55.586	64.874	120.460
Sud Sardegna	25.548	69.326	94.874	26.604	81.105	107.709
Sardegna	256.780	301.490	558.270	268.059	354.524	622.583
ITALIA	3.504.937	26.887.665	30.392.602	3.762.976	28.099.204	31.862.180

Fonte: elaborazioni su dati INPS

Le sopraccennate variazioni sono state condizionate da un aumento generalizzato del numero delle operaie agricole in 4 delle 5 province, con un aumento registrato in 4 province per le OTD e in 2 province per le OTI (Fig. 3 e Fig. 6).

Fig. 6 - Numero OTD e OTI agricoli totali per provincia - Femmine - Anno 2021

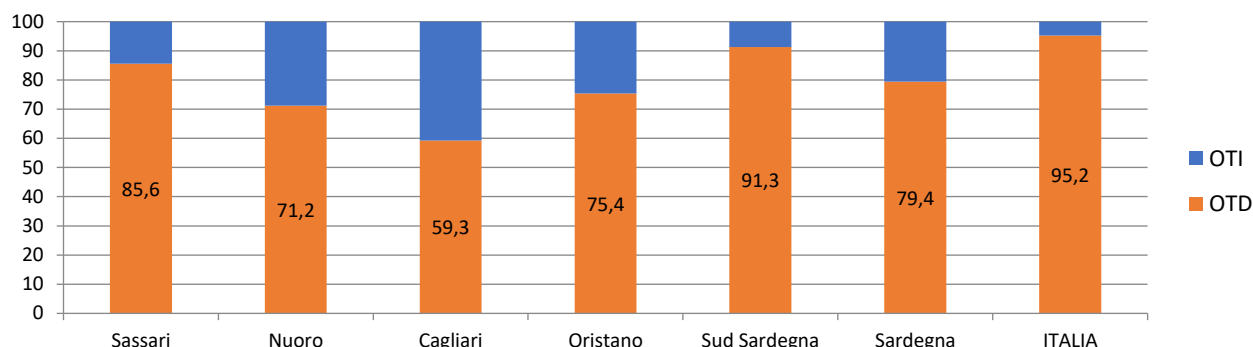


Fonte: elaborazioni su dati INPS

In percentuale l'aumento registrato dal 2020 al 2021 è stato del 2,0% sul totale delle operaie agricole; del 3,2% per la componente OTD mentre per gli OTI si è registrata una diminuzione del 2,4%.

A seguito delle suddette variazioni il peso della componente OTD a livello regionale è passato dal 78,5% al 79,4%, con pesi registrati nelle varie province oscillanti dal 59,3% di Cagliari al 91,3% del Sud Sardegna. Queste variazioni, in tutte le province eccetto che a Nuoro e Oristano hanno fatto aumentare il peso della componente OTD totale a svantaggio della componente OTI totale (Fig. 7).

Fig. 7 - Ripartizione percentuale degli OTD e OTI agricoli totali nelle varie zone - Femmine - Anno 2021

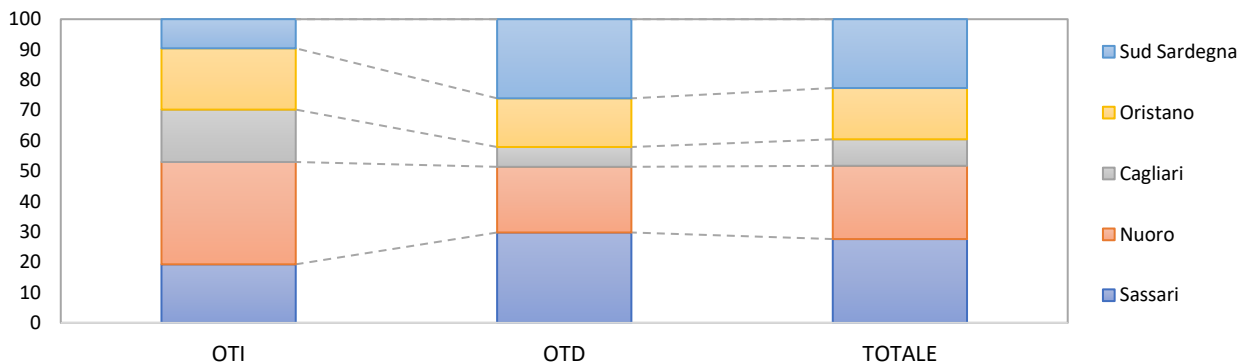


Fonte: elaborazioni su dati INPS

Analizzando la distribuzione delle operaie agricole a livello provinciale, il peso delle province di Nuoro e Oristano è diminuito per le OTD agricole; il peso delle province di Oristano e Cagliari è aumentato per le OTI agricole. A seguito delle summenzionate variazioni le province di Nuoro e Oristano hanno visto diminuire il peso delle operaie agricole totali.

Sassari concentra il 29,8% delle OTD agricoli totali, e poi, in ordine di grandezza, Sud Sardegna, Nuoro, Oristano e Cagliari. Per gli OTI agricoli totali, invece, il 33,7% è impiegato a Nuoro, e in successione Oristano, Sassari, Cagliari e Sud Sardegna. I pesi delle OTD e OTI agricoli totali hanno portato a concentrare il 27,6% delle operaie agricole totali a Sassari, e a seguire Nuoro, Sud Sardegna, Oristano e Cagliari (Fig. 8).

Fig. 8 - Ripartizione percentuale numero operai agricoli totali per provincia e tipo di contratto - Femmine - Anno 2021



Fonte: elaborazioni su dati INPS

1.2 Numero giornate totali operai agricoli

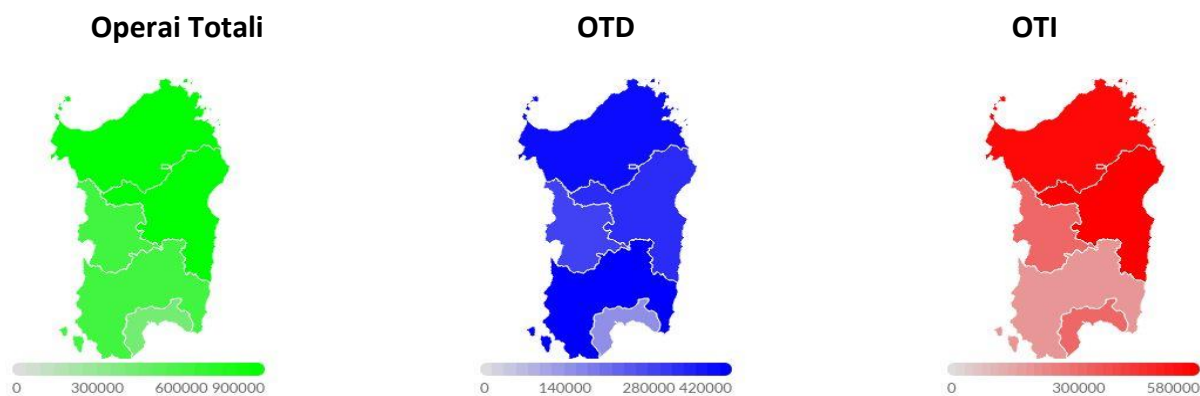
Dal 2020 al 2021 il numero delle giornate degli operai agricoli in Sardegna è aumentato di 255.269 unità, condizionato da un aumento del numero delle giornate della componente OTD e da un aumento del numero delle giornate della componente OTI, assestandosi a 3.763.430 unità (Tab. 1).

In dettaglio il numero di giornate degli operai agricoli in Sardegna è stato per la componente OTI di 1.964.155 e di 1.799.275 per la componente OTD.

Le succitate variazioni sono state condizionate da un aumento generalizzato delle giornate degli operai agricoli in 5 delle 5 province, con un aumento registrato in 5 province per gli OTD e in 4 province per gli OTI (Fig. 9 e Fig. 10).

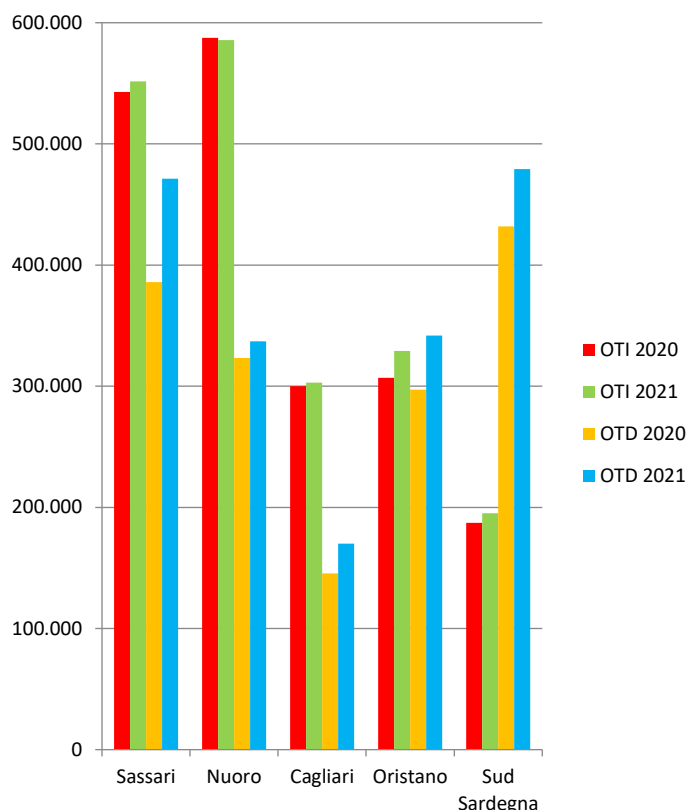
In percentuale l'aumento registrato dal 2020 al 2021 è stato del 7,3% sul totale delle giornate effettuate dagli operai agricoli; del 13,6% per la componente OTD e del 2,0% per la componente OTI.

Fig. 9 - Numero giornate degli OTD e OTI agricoli totali per provincia - Anno 2021



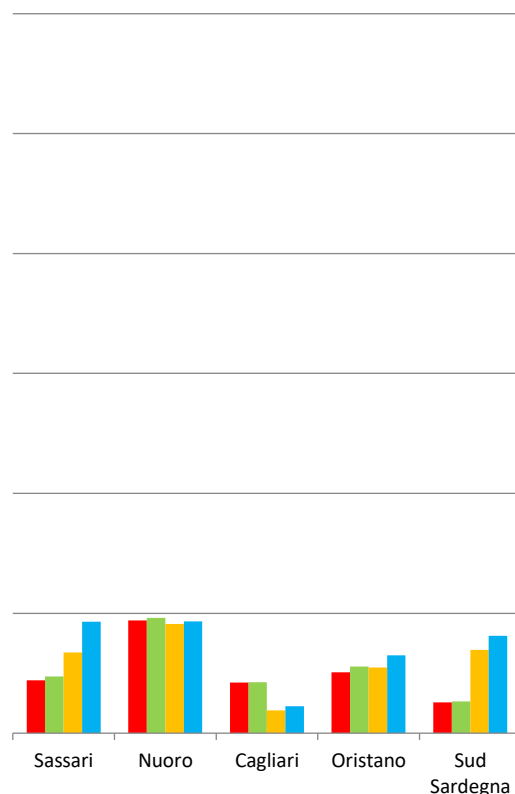
Fonte: elaborazioni su dati INPS

Fig. 10 - Numero giornate OTD e OTI agricoli totali - Anni 2020 e 2021



Fonte: elaborazioni su dati INPS

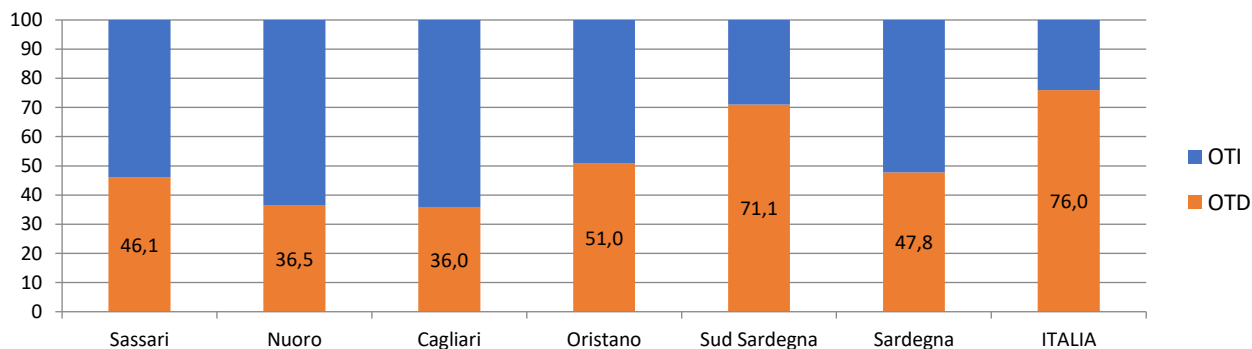
Fig. 11 - Numero giornate OTD e OTI agricoli totali - Femmine - Anni 2020 e 2021



Fonte: elaborazioni su dati INPS

A seguito delle sopraccennate variazioni il peso delle giornate della componente OTD totale a livello regionale è passato dal 45,1% al 47,8%, con pesi registrati nelle varie province oscillanti dal 36,0% di Cagliari al 71,1% del Sud Sardegna. Queste variazioni, in tutte le province hanno fatto aumentare il peso delle giornate della componente OTD totale a svantaggio della componente OTI totale (Fig. 12).

Fig. 12 - Ripartizione percentuale delle giornate totali degli OTD e OTI agricoli nelle varie zone - Anno 2021



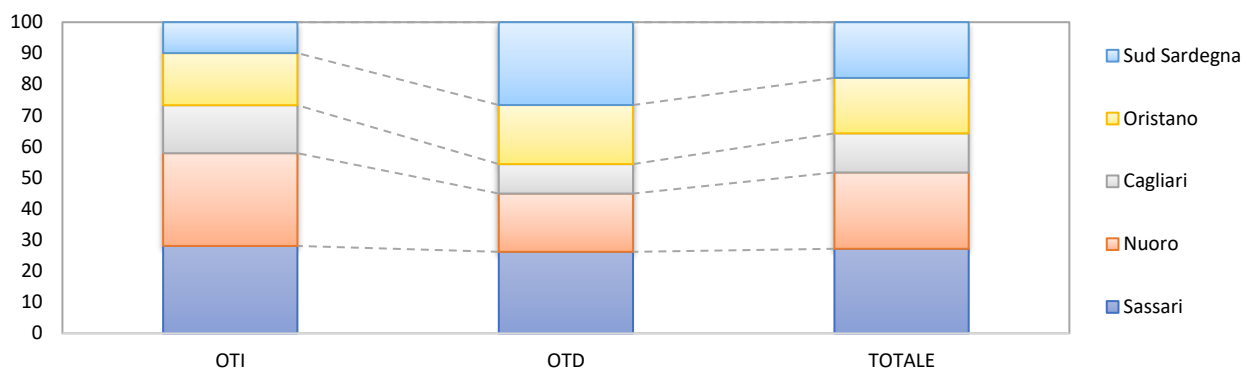
Fonte: elaborazioni su dati INPS

Analizzando la distribuzione delle giornate degli operai agricoli a livello provinciale, il peso delle province di Nuoro e Sud Sardegna è diminuito per il numero di giornate degli OTD agricoli; il peso delle province del Sud Sardegna e Oristano è aumentato per il numero di giornate degli OTI agricoli.

A seguito delle suddette variazioni le province di Nuoro e Cagliari hanno visto diminuire il peso del numero delle giornate degli operai agricoli totali.

Sud Sardegna concentra il 26,6% delle giornate degli OTD agricoli totali, e poi, in ordine di grandezza, Sassari, Oristano, Nuoro e Cagliari. Per le giornate degli OTI agricoli, invece, il 29,8% è impiegato a Nuoro, e in successione Sassari, Oristano, Cagliari e Sud Sardegna. I pesi delle giornate degli OTD e OTI agricoli totali hanno portato a concentrare il 27,2% delle giornate degli operai agricoli totali a Sassari, e a seguire Nuoro, Sud Sardegna, Oristano e Cagliari (Fig. 13).

Fig. 13 - Ripartizione percentuale del numero di giornate totali degli operai agricoli per provincia e tipo di contratto - Anno 2021



Fonte: elaborazioni su dati INPS

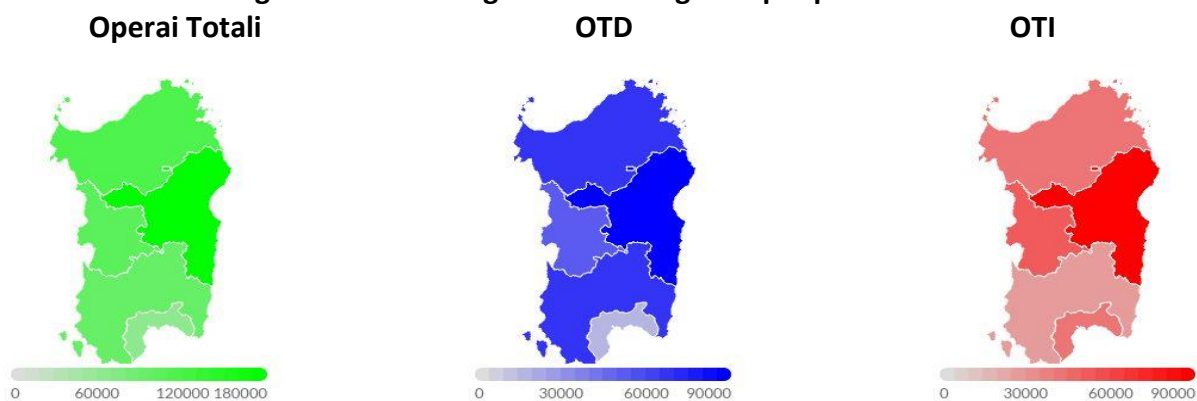
1.2.1 Le giornate totali delle operaie agricole

Dal 2020 al 2021 il numero di giornate delle operaie agricole in Sardegna è aumentato di 64.313 unità, condizionato da un aumento delle giornate della componente OTD e da un aumento delle giornate della componente OTI, assestandosi a 622.583 unità (Tab. 2).

In dettaglio in Sardegna il numero di giornate delle operaie è stato per la componente OTI di 268.059 e di 354.524 per la componente OTD.

Le summenzionate variazioni sono state condizionate da un aumento generalizzato delle giornate delle operaie agricole in 5 delle 5 province, con un aumento registrato in 5 province per le OTD agricole e in 5 province per le OTI agricole (Fig. 11 e Fig. 14).

Fig. 14 - Numero delle giornate totali degli OTD e OTI agricoli per provincia - Femmine - Anno 2021

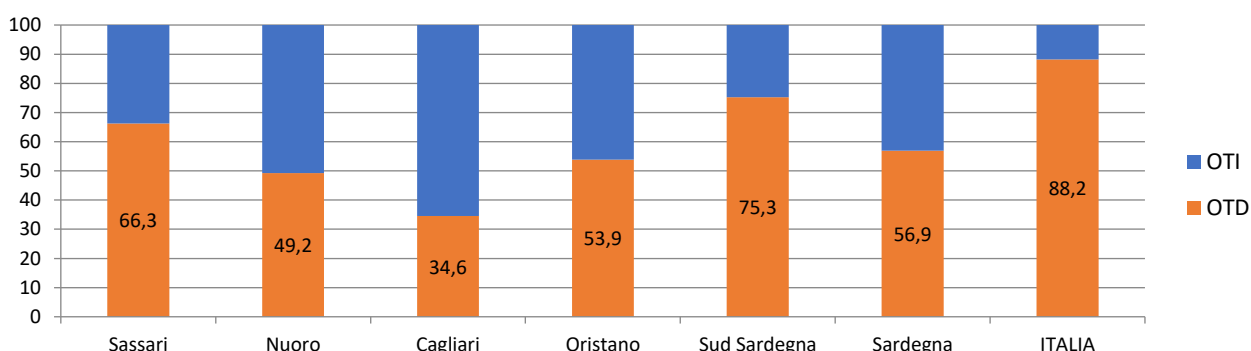


Fonte: elaborazioni su dati INPS

In percentuale l'aumento registrato dal 2020 al 2021 è stato dell'11,5% sul totale delle giornate effettuate dalle operaie agricole; del 17,6% per la componente OTD e del 4,4% per la componente OTI.

A seguito delle succitate variazioni il peso delle giornate della componente OTD agricola a livello regionale è passato dal 54,0% al 56,9%, con pesi registrati nelle varie province oscillanti dal 34,6% di Cagliari al 75,3% del Sud Sardegna. Queste variazioni, in tutte le province hanno fatto aumentare il peso delle giornate della componente OTD totale a svantaggio della componente OTI totale (Fig. 15).

Fig. 15 - Ripartizione percentuale delle giornate totali degli OTD e OTI agricoli nelle varie zone - Femmine - Anno 2021

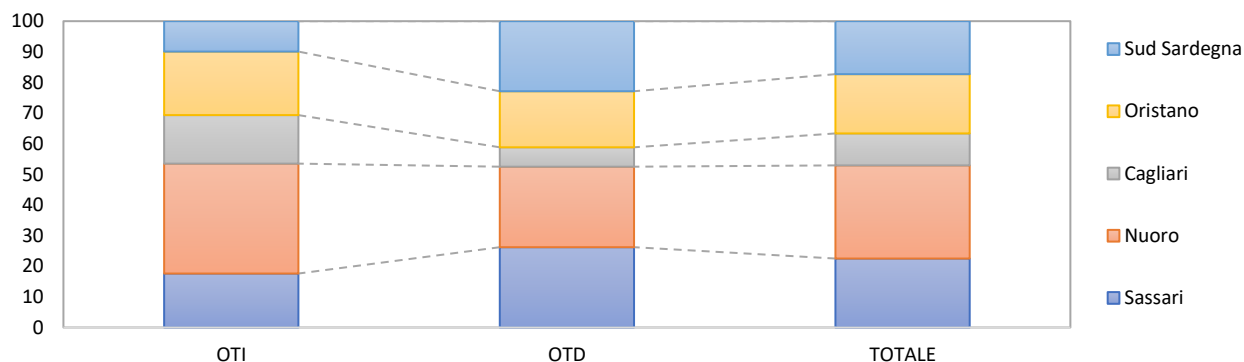


Fonte: elaborazioni su dati INPS

Analizzando la distribuzione delle giornate delle operaie agricole a livello provinciale, il peso delle province di Nuoro e Sud Sardegna è diminuito per il numero di giornate delle OTD agricole; il peso delle province di Sassari e Oristano è aumentato per il numero di giornate delle OTI agricole. A seguito delle sopraccennate variazioni le province di Nuoro e Cagliari hanno visto diminuire il peso del numero delle giornate delle operaie agricole totali.

Nuoro concentra il 26,3% delle giornate delle OTD agricole totali, e poi, in ordine di grandezza, Sassari, Sud Sardegna, Oristano e Cagliari. Per le giornate delle OTI agricole, il 35,9% è impiegato a Nuoro, e in successione Oristano, Sassari, Cagliari e Sud Sardegna. I pesi delle giornate delle OTD e OTI agricole totali hanno portato a concentrare il 30,4% delle giornate delle operaie agricole totali a Nuoro, e a seguire Sassari, Oristano, Sud Sardegna e Cagliari (Fig. 16).

Fig. 16 - Ripartizione percentuale del numero delle giornate degli operai agricoli per provincia e tipo di contratto - Femmine - Anno 2021



Fonte: elaborazioni su dati INPS

2. GLI OPERAI AGRICOLI STRANIERI

2.1 Numero operai agricoli stranieri

Analizzando i dati dell'INPS relativi agli operai agricoli stranieri (Tab. 3), dalle varie informazioni rilevate ed elaborate è possibile individuare lo sviluppo del fenomeno, sia dal punto di vista del numero di persone coinvolte, che del numero di giornate di lavoro effettuate, oltre ad una serie di altri indicatori degni di rilievo.

Tab. 03 - Numero OTD e OTI agricoli stranieri e relative giornate - Anni 2020 e 2021

Zone	Numero					
	2020			2021		
	OTI	OTD	TOTALE	OTI	OTD	TOTALE
Sassari	129	748	877	120	763	883
Nuoro	70	466	536	77	438	515
Cagliari	63	663	726	68	640	708
Oristano	33	320	353	37	305	342
Sud Sardegna	23	560	583	30	599	629
Sardegna	318	2.757	3.075	332	2.745	3.077
ITALIA	25.085	333.246	358.331	26.424	334.933	361.357
Zone	Giornate					
	2020			2021		
	OTI	OTD	TOTALE	OTI	OTD	TOTALE
Sassari	25.859	57.172	83.031	27.627	68.399	96.026
Nuoro	18.113	42.881	60.994	19.048	42.548	61.596
Cagliari	14.442	43.847	58.289	15.495	48.342	63.837
Oristano	6.677	27.881	34.558	7.781	30.548	38.329
Sud Sardegna	4.914	48.591	53.505	6.475	56.718	63.193
Sardegna	70.005	220.372	290.377	76.426	246.555	322.981
ITALIA	5.962.294	29.072.508	35.034.802	6.448.458	31.597.024	38.045.482

Fonte: elaborazioni su dati INPS

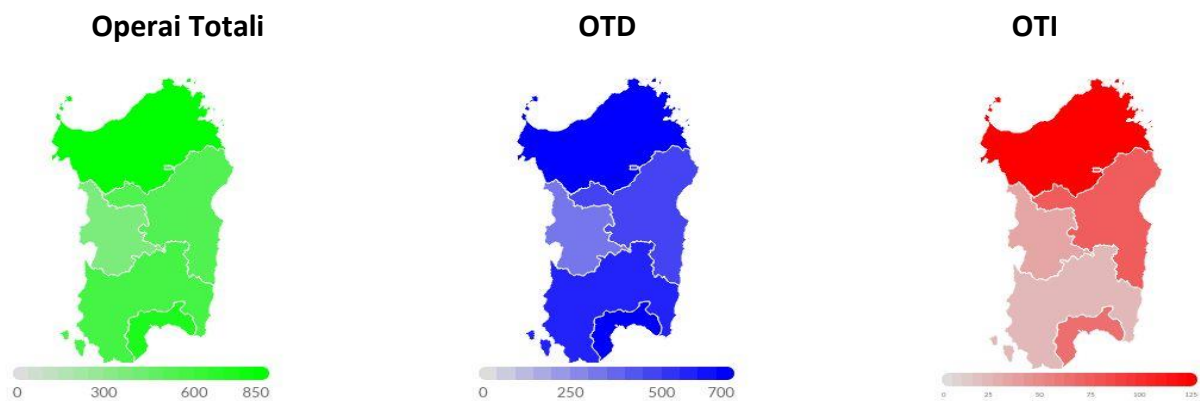
Dal 2020 al 2021 il numero degli operai agricoli stranieri in Sardegna è aumentato di 2 unità, condizionato da una diminuzione del numero della componente OTD e da un aumento del numero della componente OTI, assestandosi a 3.077 unità, pari al 12,4% del numero degli operai agricoli totali; peso diminuito dello 0,1% rispetto al 2020.

In dettaglio il numero di operai agricoli stranieri in Sardegna è stato per la componente OTI di 332, pari al 4,6% degli OTI agricoli totali, peso cresciuto dello 0,2% rispetto al 2020; e di 2.745 per la componente OTD, pari al 15,6% degli OTD agricoli totali, peso diminuito dello 0,3% rispetto al 2020.

Le suddette variazioni sono state condizionate da una diminuzione generalizzata degli operai agricoli stranieri in 3 delle 5 province, con una diminuzione registrata in 3 province per gli OTD e in 1 provincia per gli OTI (Fig. 17 e Fig. 18).

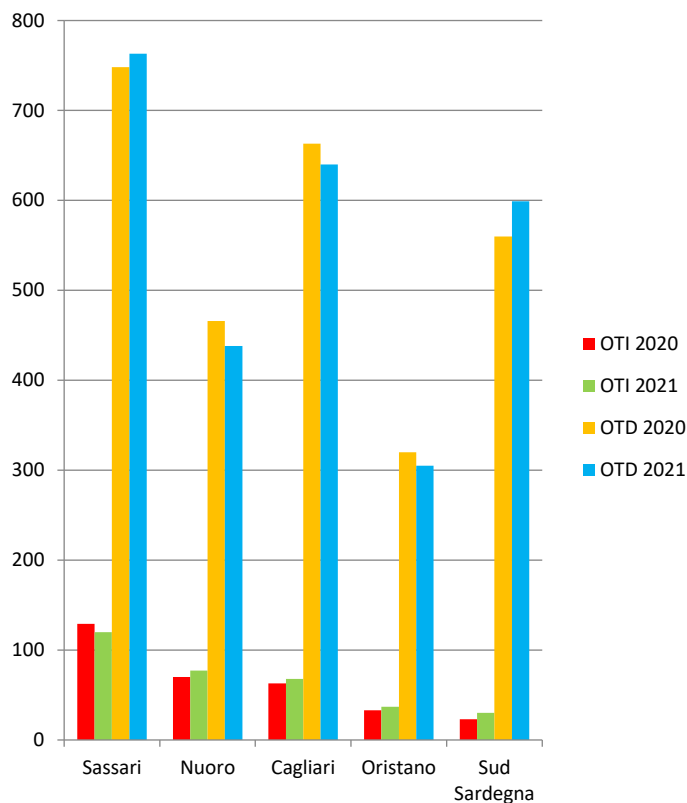
In percentuale l'aumento registrato dal 2020 al 2021 è stato dello 0,1% sul totale degli operai agricoli stranieri; per le OTD si è registrata una diminuzione dello 0,4% mentre per gli OTI si è registrato un aumento del 4,4%.

Fig. 17 - Numero OTD e OTI agricoli stranieri, per provincia - Anno 2021



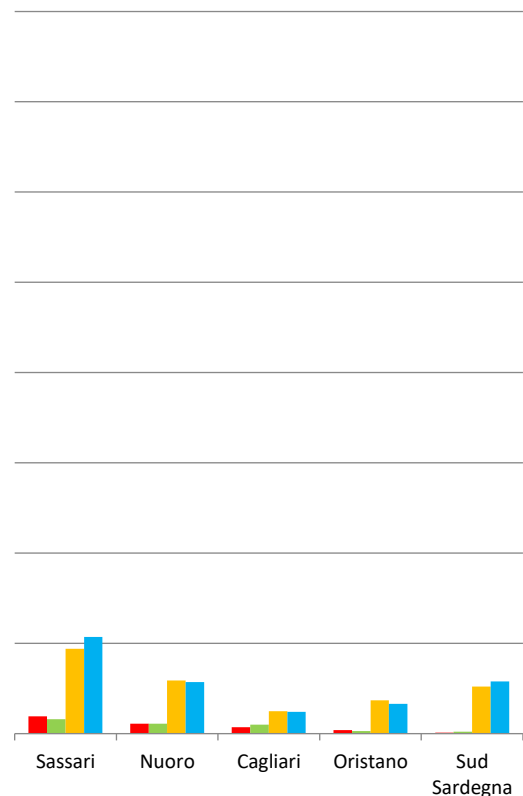
Fonte: elaborazioni su dati INPS

Fig. 18 - Numero OTD e OTI agricoli stranieri - Anni 2020 e 2021



Fonte: elaborazioni su dati INPS

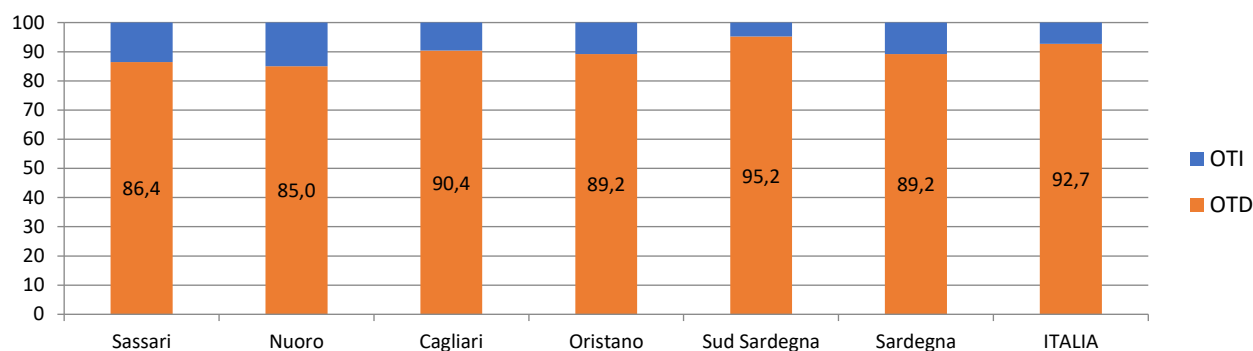
Fig. 19 - Numero OTD e OTI agricoli stranieri - Femmine - Anni 2020 e 2021



Fonte: elaborazioni su dati INPS

A seguito delle summenzionate variazioni il peso della componente OTD straniera a livello regionale è passato dall'89,7% all'89,2%, con pesi registrati nelle varie province oscillanti dall'85,0% di Nuoro al 95,2% del Sud Sardegna. Queste variazioni, in tutte le province eccetto che a Sassari hanno fatto diminuire il peso della componente OTD straniera a vantaggio della componente OTI straniera (Fig. 20).

Fig. 20 - Ripartizione percentuale degli OTD e OTI agricoli stranieri nelle varie zone - Anno 2021

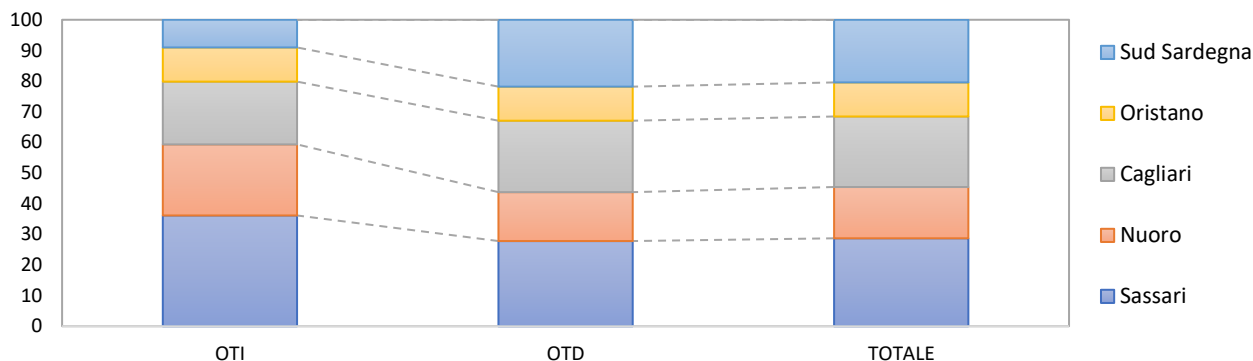


Fonte: elaborazioni su dati INPS

Analizzando la distribuzione degli operai agricoli stranieri a livello provinciale, il peso delle province di Sassari e Sud Sardegna è aumentato per gli OTD agricoli stranieri; il peso della provincia di Sassari è diminuito per gli OTI agricoli stranieri. A seguito delle succitate variazioni le province di Sassari e Sud Sardegna hanno visto aumentare il peso degli operai agricoli stranieri totali.

Sassari concentra il 27,8% degli OTD agricoli stranieri, e poi, in ordine di grandezza, Cagliari, Sud Sardegna, Nuoro e Oristano. Per gli OTI agricoli stranieri, il 36,1% è impiegato a Sassari, e in successione Nuoro, Cagliari, Oristano e Sud Sardegna. I pesi degli OTD e OTI agricoli stranieri hanno portato a concentrare il 28,7% degli operai agricoli stranieri totali a Sassari, e a seguire Cagliari, Sud Sardegna, Nuoro e Oristano (Fig. 21).

Fig. 21 – Ripartizione percentuale numero operai agricoli stranieri per provincia e tipo di contratto - Anno 2021



Fonte: elaborazioni su dati INPS

2.1.1 Le operaie agricole straniere

Dal 2020 al 2021 il numero delle operaie agricole straniere in Sardegna è aumentato di 12 unità, condizionato da un aumento del numero della componente OTD e da una diminuzione del numero della componente OTI, assestandosi a 321 unità, pari al 6,7% del numero delle operaie agricole totali; peso cresciuto dello 0,1% rispetto al 2020 (Tab. 4).

In dettaglio il numero di operaie agricole straniere in Sardegna è stato per la componente OTI di 42, pari al 4,2% delle OTI agricole totali, peso cresciuto dello 0,1% rispetto al 2020; e di 279 per la componente OTD, pari al 7,3% delle OTD agricole totali, peso cresciuto dello 0,1% rispetto al 2020.

Le sopraccennate variazioni sono state condizionate da un aumento generalizzato del numero delle operaie agricole straniere in 3 delle 5 province, con un aumento registrato in 2 province per le OTD e in 3 province per le OTI (Fig. 19 e Fig. 22).

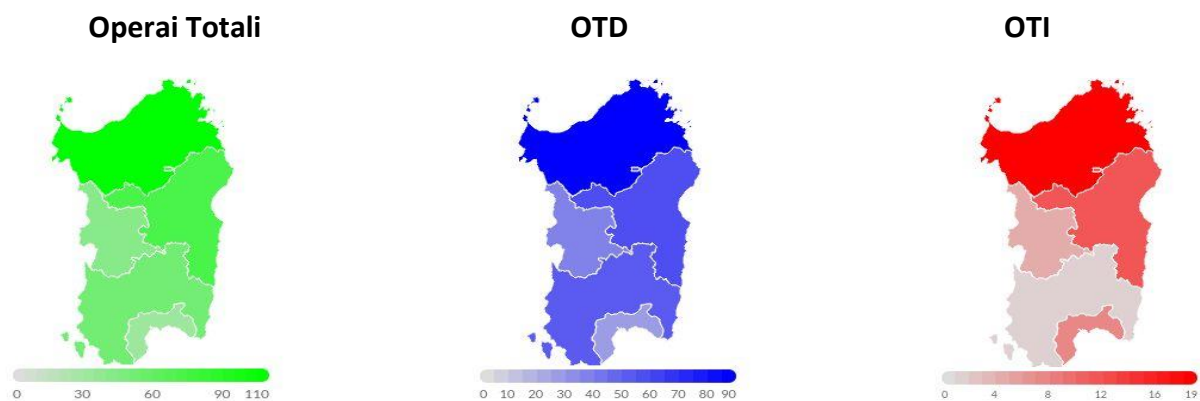
Tab. 04 - Numero OTD e OTI agricoli stranieri e relative giornate - Femmine - Anni 2020 e 2021

Zone	Numero					
	2020			2021		
	OTI	OTD	TOTALE	OTI	OTD	TOTALE
Sassari	19	94	113	16	107	123
Nuoro	11	59	70	11	57	68
Cagliari	7	25	32	10	24	34
Oristano	4	37	41	3	33	36
Sud Sardegna	1	52	53	2	58	60
Sardegna	42	267	309	42	279	321
ITALIA	3.132	84.579	87.711	3.311	84.536	87.847

Zone	Giornate					
	2020			2021		
	OTI	OTD	TOTALE	OTI	OTD	TOTALE
Sassari	3.668	5.965	9.633	3.521	7.632	11.153
Nuoro	2.955	5.313	8.268	2.826	5.937	8.763
Cagliari	2.077	1.545	3.622	2.169	1.466	3.635
Oristano	615	2.352	2.967	599	2.894	3.493
Sud Sardegna	276	4.300	4.576	403	4.461	4.864
Sardegna	9.591	19.475	29.066	9.518	22.390	31.908
ITALIA	695.242	7.221.914	7.917.156	764.562	7.691.802	8.456.364

Fonte: elaborazioni su dati INPS

Fig. 22 – Numero degli OTD e OTI agricoli stranieri per provincia - Femmine - Anno 2021

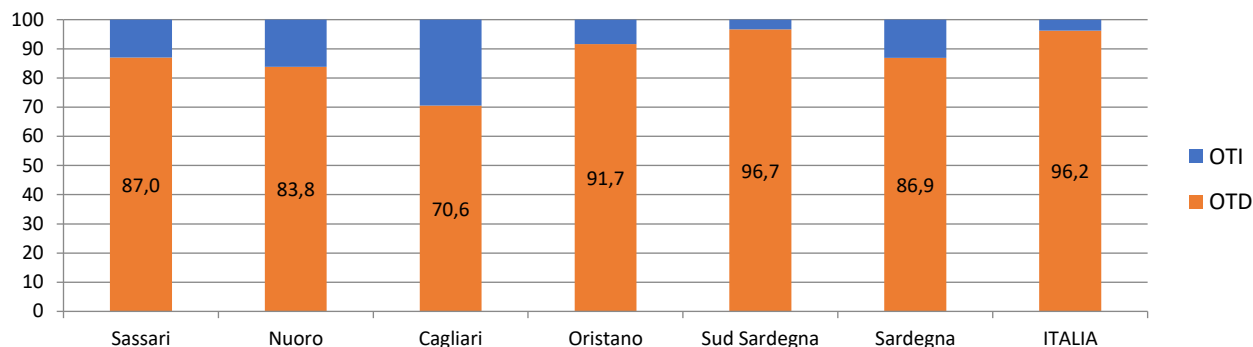


Fonte: elaborazioni su dati INPS

In percentuale l'aumento registrato dal 2020 al 2021 è stato del 3,9% sul totale delle operaie agricole straniere; del 4,5% per la componente OTD mentre per la componente OTI non ci sono state variazioni.

A seguito delle suddette variazioni il peso della componente OTD straniera a livello regionale è passato dall'86,4% all'86,9%, con pesi registrati nelle varie province oscillanti dal 70,6% di Cagliari al 96,7% del Sud Sardegna. Queste variazioni, in tutte le province eccetto che a Sassari e Oristano hanno fatto diminuire il peso della componente OTD straniera a vantaggio della componente OTI straniera (Fig. 23).

Fig. 23 - Ripartizione percentuale degli OTD e OTI agricoli stranieri nelle varie zone - Femmine - Anno 2021

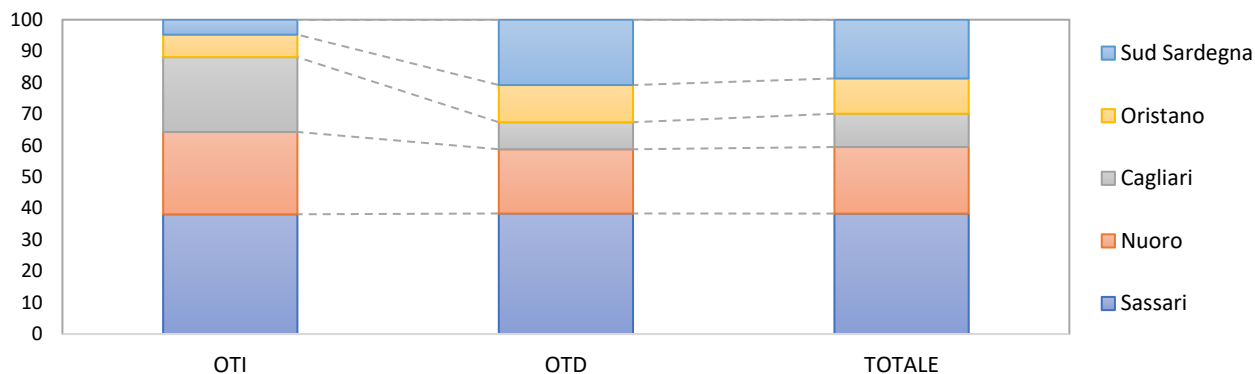


Fonte: elaborazioni su dati INPS

Analizzando la distribuzione delle operaie agricole straniere a livello provinciale, il peso delle province del Sud Sardegna e Sassari è aumentato per le OTD agricole straniere; il peso delle province di Sassari e Oristano è diminuito per le OTI agricole straniere. A seguito delle summenzionate variazioni le province di Oristano e Nuoro hanno visto diminuire il peso delle operaie agricole straniere totali.

Sassari concentra il 38,4% delle OTD agricole straniere, e poi, in ordine di grandezza, Sud Sardegna, Nuoro, Oristano e Cagliari. Per gli OTI agricole straniere, il 38,1% è impiegato a Sassari, e in successione Nuoro, Cagliari, Oristano e Sud Sardegna. I pesi delle OTD e OTI agricole straniere hanno portato a concentrare il 38,3% delle operaie agricole straniere totali a Sassari, e a seguire Nuoro, Sud Sardegna, Oristano e Cagliari (Fig. 24).

Fig. 24 - Ripartizione percentuale del numero degli operai agricoli stranieri per provincia e tipo di contratto - Femmine - Anno 2021

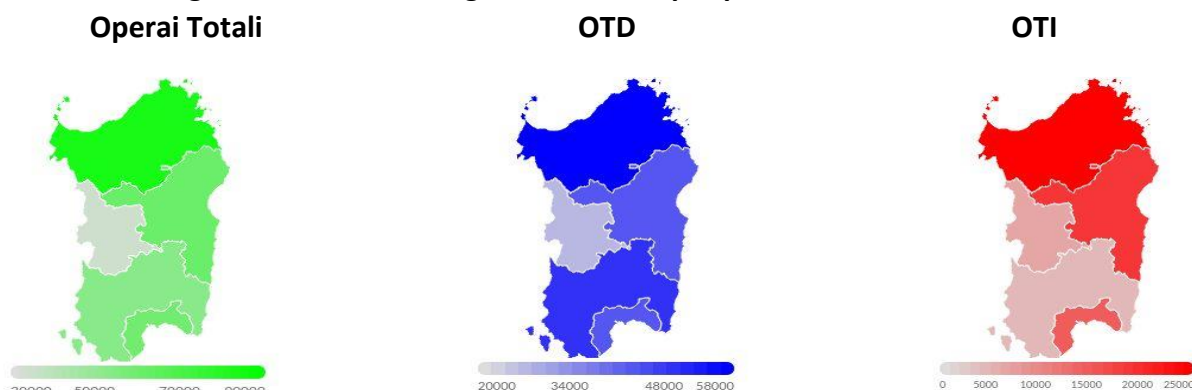


Fonte: elaborazioni su dati INPS

2.2 Numero giornate operai agricoli stranieri

Dal 2020 al 2021 il numero di giornate degli operai agricoli stranieri in Sardegna è aumentato di 32.604 unità, condizionato da un aumento delle giornate della componente OTD e da un aumento delle giornate della componente OTI, assestandosi a 322.981 unità, pari all'8,6% delle giornate degli operai agricoli totali; peso cresciuto dello 0,3% rispetto al 2020 (Tab. 3).

Fig. 25 - Numero giornate OTD e OTI agricoli stranieri per provincia - Anno 2021



Fonte: elaborazioni su dati INPS

In dettaglio il numero di giornate degli operai agricoli stranieri in Sardegna è stato per la componente OTI di 76.426, pari al 3,9% delle giornate degli OTI agricoli totali, peso cresciuto dello 0,3% rispetto al 2020, e di 246.555 per la componente OTD, pari al 13,7% delle giornate degli OTD agricoli totali, peso diminuito dello 0,2% rispetto al 2020.

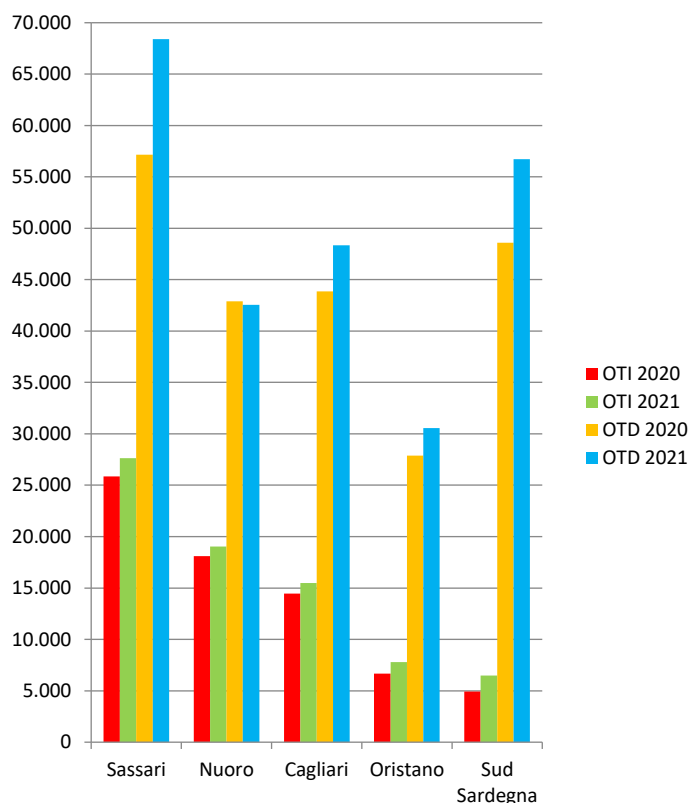
Le succitate variazioni sono state condizionate da un aumento generalizzato delle giornate degli operai agricoli stranieri in 5 delle 5 province, con un aumento registrato in 4 province per gli OTD e in 5 province per gli OTI (Fig. 25 e Fig. 26).

In percentuale l'aumento registrato dal 2020 al 2021 è stato dell'11,2% sul totale delle giornate effettuate dagli operai agricoli stranieri; dell'11,9% per la componente OTD e del 9,2% per la componente OTI.

A seguito delle sopraccennate variazioni il peso delle giornate della componente OTD straniera a livello regionale è passato dal 75,9% al 76,3%, con pesi registrati nelle varie province oscillanti dal 69,1% di Nuoro all'89,8% del Sud Sardegna. Queste variazioni, in tutte le province eccetto che a Sassari e Cagliari hanno fatto diminuire il peso delle giornate della componente OTD straniera a vantaggio della componente OTI straniera (Fig. 28).

Analizzando la distribuzione delle giornate degli operai agricoli stranieri a livello provinciale, il peso delle province del Sud Sardegna e Sassari è aumentato per il numero di giornate degli OTD agricoli stranieri; il peso delle province di Oristano e Sud Sardegna è aumentato per il numero di giornate degli OTI agricoli stranieri. A seguito delle suddette variazioni le province di Sassari e Sud Sardegna hanno visto aumentare il peso del numero delle giornate degli operai agricoli stranieri totali.

Fig. 26 - Numero giornate agricoli stranieri OTD e OTI - Anni 2020 e 2021



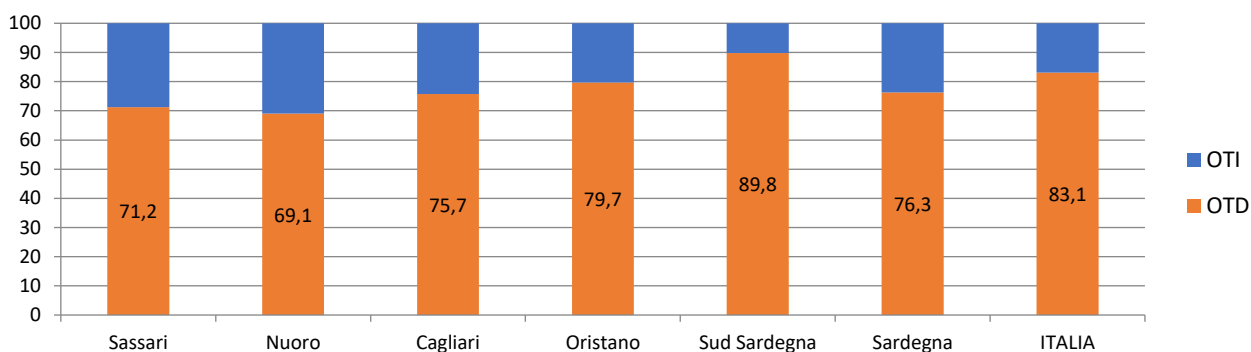
Fonte: elaborazioni su dati INPS

Fig. 27 - Numero giornate agricoli stranieri OTD e OTI - Femmine - Anni 2020 e 2021



Fonte: elaborazioni su dati INPS

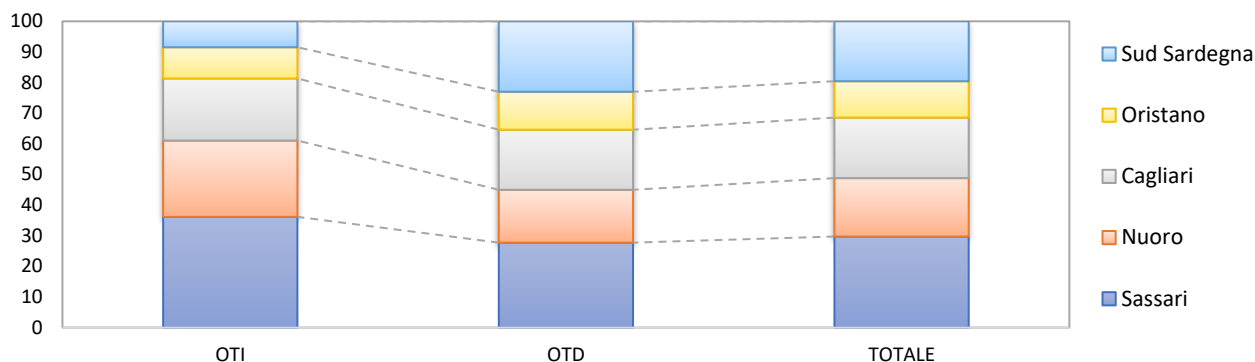
Fig. 28 - Ripartizione percentuale delle giornate degli OTD e OTI agricoli stranieri nelle varie zone - Anno 2021



Fonte: elaborazioni su dati INPS

Sassari concentra il 27,7% delle giornate degli OTD agricoli stranieri, e poi, in ordine di grandezza, Sud Sardegna, Cagliari, Nuoro e Oristano. Per le giornate degli OTI agricoli stranieri, il 36,1% è impiegato a Sassari, e in successione Nuoro, Cagliari, Oristano e Sud Sardegna. I pesi delle giornate degli OTD e OTI agricoli totali stranieri hanno portato a concentrare il 29,7% delle giornate degli operai agricoli stranieri totali a Sassari, e a seguire Cagliari, Sud Sardegna, Nuoro e Oristano (Fig. 29).

Fig. 29 - Ripartizione percentuale numero giornate degli operai agricoli stranieri per provincia e tipo di contratto - Anno 2021



Fonte: elaborazioni su dati INPS

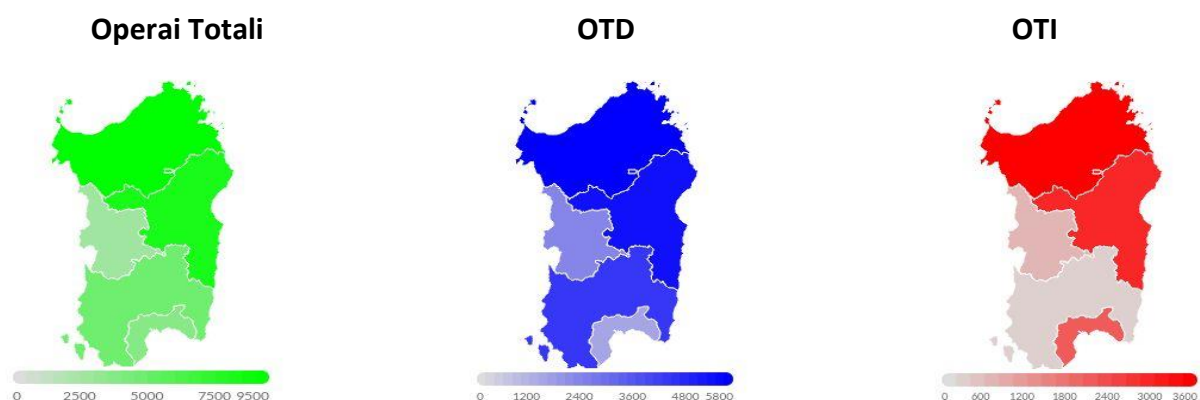
2.2.1 Le giornate delle operaie agricole straniere

Dal 2020 al 2021 il numero di giornate delle operaie agricole straniere in Sardegna è aumentato di 2.842 unità, condizionato da un aumento delle giornate della componente OTD e da una diminuzione delle giornate della componente OTI, assestandosi a 31.908 unità, pari al 5,1% delle giornate delle operaie agricole totali; peso diminuito dello 0,1% rispetto al 2020 (Tab. 4).

In dettaglio in Sardegna il numero di giornate delle operaie straniere è stato per la componente OTI di 9.518, pari al 3,6% delle giornate delle OTI agricole totali, peso diminuito dello 0,2% rispetto al 2020, e di 22.390 per la componente OTD, pari al 6,3% delle giornate delle OTD agricole totali, peso diminuito dello 0,1% rispetto al 2020.

Le summenzionate variazioni sono state condizionate da un aumento generalizzato delle giornate delle operaie agricole straniere in 5 delle 5 province, con un aumento registrato in 4 province per le OTD agricole straniere e in 2 province per le OTI agricole straniere (Fig. 27 e Fig. 30).

Fig. 30 - Numero delle giornate degli operai agricoli stranieri totali, OTD e OTI per provincia - Femmine - Anno 2021

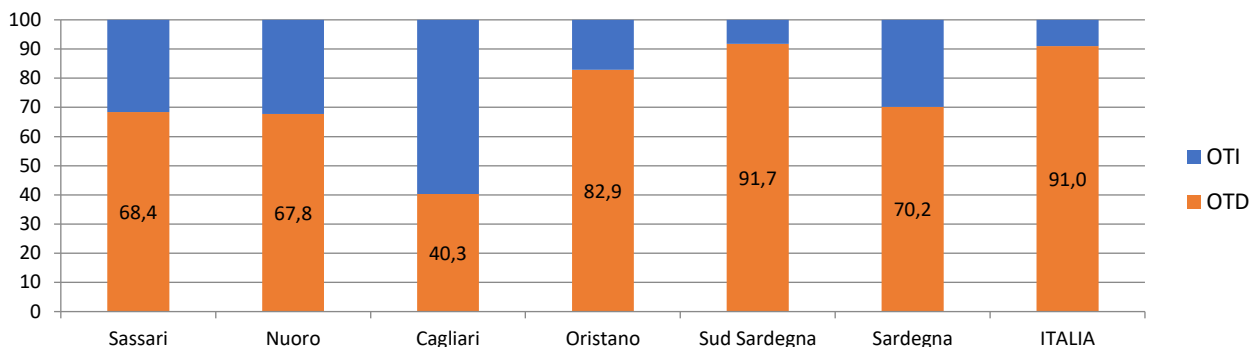


Fonte: elaborazioni su dati INPS

In percentuale l'aumento registrato dal 2020 al 2021 è stato del 9,8% sul totale delle giornate effettuate dalle operaie agricole straniere; del 15,0% per la componente OTD mentre per gli OTI si è registrata una diminuzione dello 0,8%.

A seguito delle succitate variazioni il peso delle giornate della componente OTD straniera a livello regionale è passato dal 67,0% al 70,2%, con pesi registrati nelle varie province oscillanti dal 40,3% di Cagliari al 91,7% del Sud Sardegna. Queste variazioni, in tutte le province eccetto che a Cagliari e Sud Sardegna hanno fatto aumentare il peso delle giornate della componente OTD straniera a svantaggio della componente OTI straniera (Fig. 31).

Fig. 31 - Ripartizione percentuale delle giornate degli OTD e OTI agricoli stranieri nelle varie zone - Femmine - Anno 2021

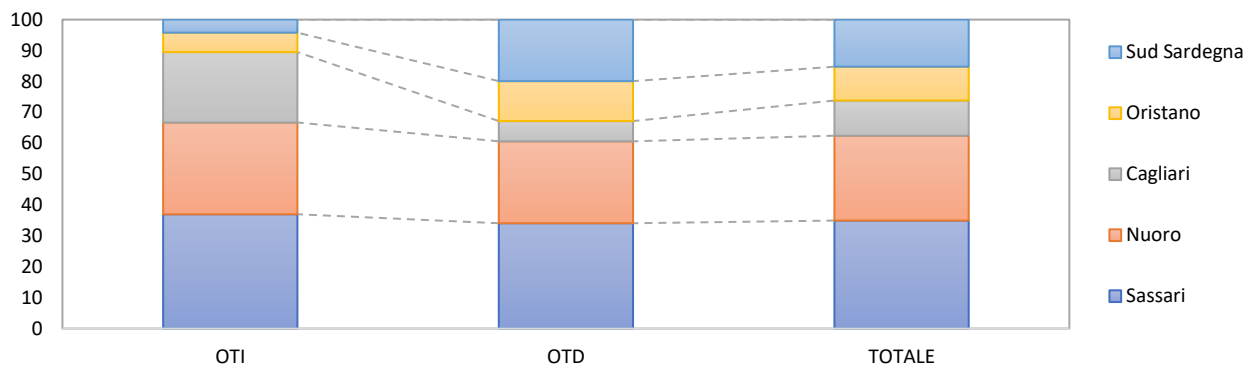


Fonte: elaborazioni su dati INPS

Analizzando la distribuzione delle giornate delle operaie agricole straniere a livello provinciale, il peso delle province di Oristano e Sassari è aumentato per il numero di giornate delle OTD agricole straniere; il peso delle province di Cagliari e Sud Sardegna è aumentato per il numero di giornate delle OTI agricole straniere. A seguito delle sopraccennate variazioni le province di Oristano e Sassari hanno visto aumentare il peso del numero delle giornate delle operaie agricole straniere totali.

Sassari concentra il 34,1% delle giornate delle OTD agricole straniere, e poi, in ordine di grandezza, Nuoro, Sud Sardegna, Oristano e Cagliari. Per le giornate delle OTI agricole straniere, il 37,0% è impiegato a Sassari, e in successione Nuoro, Cagliari, Oristano e Sud Sardegna. I pesi delle giornate delle OTD e OTI agricole straniere totali hanno portato a concentrare il 35,0% delle giornate delle operaie agricole straniere totali a Sassari, e a seguire Nuoro, Sud Sardegna, Cagliari e Oristano (Fig. 32).

Fig. 32 - Ripartizione percentuale numero giornate degli operai agricoli stranieri per provincia e tipo di contratto - Femmine - Anno 2021



Fonte: elaborazioni su dati INPS

3. GLI OPERAI AGRICOLI COMUNITARI

3.1 Numero operai agricoli comunitari

Analizzando i dati dell'INPS relativi agli operai agricoli comunitari (Tab. 5), dalle varie informazioni rilevate ed elaborate è possibile individuare lo sviluppo del fenomeno, sia dal punto di vista del numero di persone coinvolte, che del numero di giornate di lavoro effettuate, oltre ad una serie di altri indicatori degni di rilievo.

Tab. 05 - Numero OTD e OTI comunitari e relative giornate - Anni 2020 e 2021

Zone	Numero					
	2020			2021		
	OTI	OTD	TOTALE	OTI	OTD	TOTALE
Sassari	78	290	368	65	287	352
Nuoro	51	243	294	53	229	282
Cagliari	28	20	48	25	19	44
Oristano	15	119	134	16	98	114
Sud Sardegna	9	145	154	10	149	159
Sardegna	181	817	998	169	782	951
ITALIA	5.704	105.941	111.645	5.725	99.225	104.950

Zone	Giornate					
	2020			2021		
	OTI	OTD	TOTALE	OTI	OTD	TOTALE
Sassari	16.309	26.175	42.484	16.732	28.715	45.447
Nuoro	14.343	25.269	39.612	14.649	24.710	39.359
Cagliari	6.988	1.843	8.831	6.936	1.707	8.643
Oristano	3.545	10.662	14.207	3.681	10.579	14.260
Sud Sardegna	2.504	14.374	16.878	2.967	13.994	16.961
Sardegna	43.689	78.323	122.012	44.965	79.705	124.670
ITALIA	1.380.097	8.647.868	10.027.965	1.434.408	8.517.146	9.951.554

Fonte: elaborazioni su dati INPS

Dal 2020 al 2021 il numero degli operai agricoli comunitari in Sardegna è diminuito di 47 unità, condizionato da una diminuzione del numero della componente OTD e da una diminuzione del numero della componente OTI, assestandosi a 951 unità, pari al 30,9% del numero degli operai agricoli stranieri totali; peso diminuito dell'1,5% rispetto al 2020.

In dettaglio il numero di operai agricoli comunitari in Sardegna è stato per la componente OTI di 169, pari al 50,9% del numero degli OTI agricoli totali stranieri, peso diminuito del 6,0% rispetto al 2020; e di 782 unità per la componente OTD, pari al 28,5% del numero degli OTD agricoli totali stranieri, peso diminuito dell'1,1% rispetto al 2020.

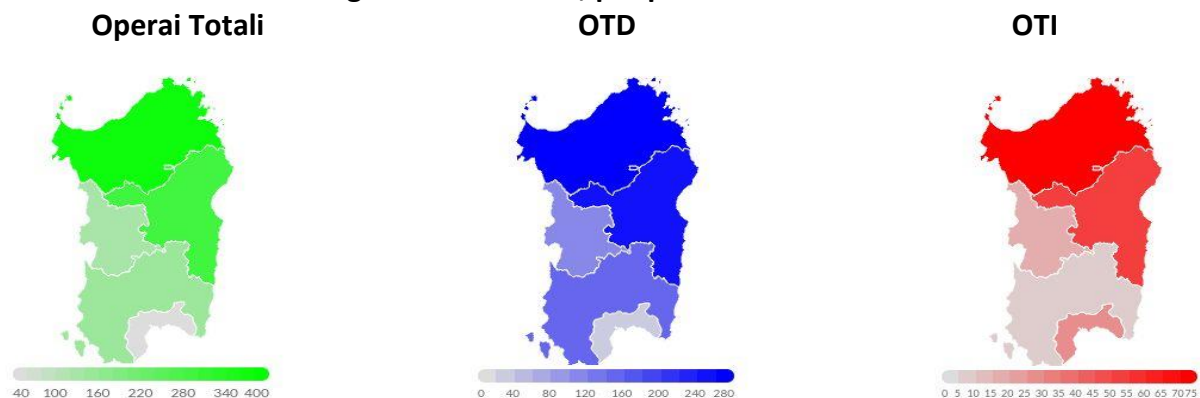
Le suddette variazioni sono state condizionate da una diminuzione generalizzata degli operai agricoli comunitari in 4 delle 5 province, con una diminuzione registrata in 4 province per gli OTD e in 2 province per gli OTI (Fig. 33 e Fig. 34).

In percentuale la diminuzione registrata dal 2020 al 2021 è stata del 4,7% sul totale degli operai agricoli comunitari; del 4,3% per la componente OTD e del 6,6% per la componente OTI.

A seguito delle summenzionate variazioni il peso della componente OTD comunitaria a livello regionale è passato dall'81,9% all'82,2%, con pesi registrati nelle varie province oscillanti dal 43,2% di Cagliari al 93,7% del Sud Sardegna. Queste variazioni, in tutte le province eccetto che a Sassari e

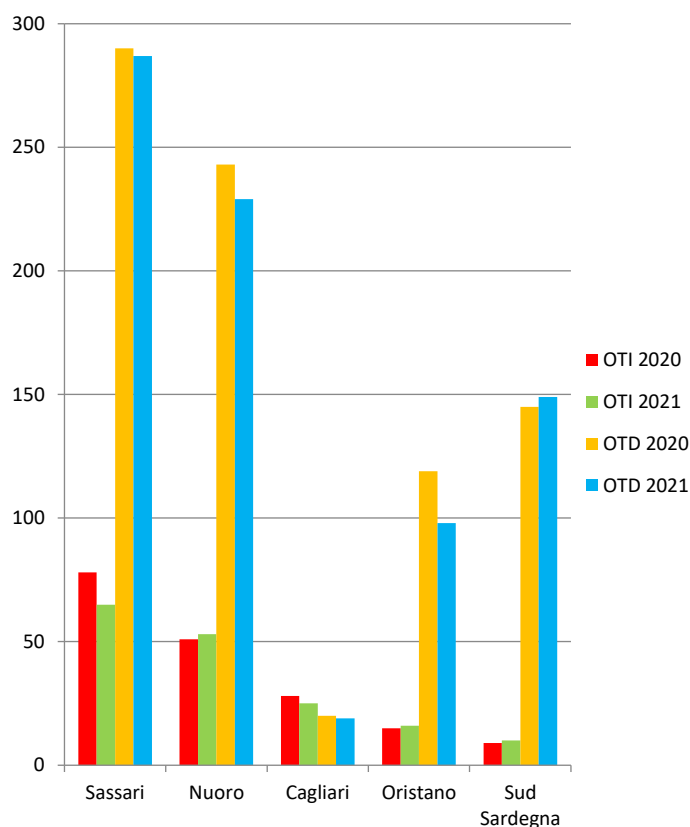
Cagliari hanno fatto diminuire il peso della componente OTD comunitaria a vantaggio della componente OTI comunitaria (Fig.36).

Fig. 33 - Numero OTD e OTI agricoli comunitari, per provincia - Anno 2021



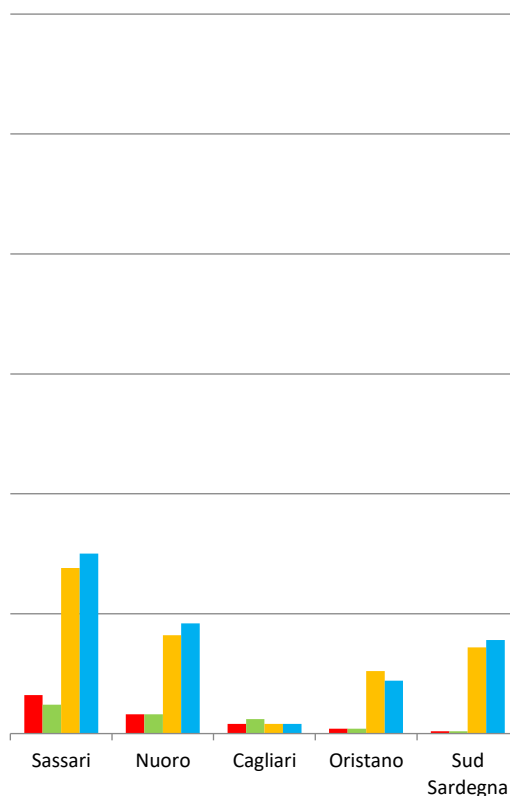
Fonte: elaborazioni su dati INPS

Fig. 34 - Numero OTD e OTI agricoli comunitari - Anni 2020 e 2021



Fonte: elaborazioni su dati INPS

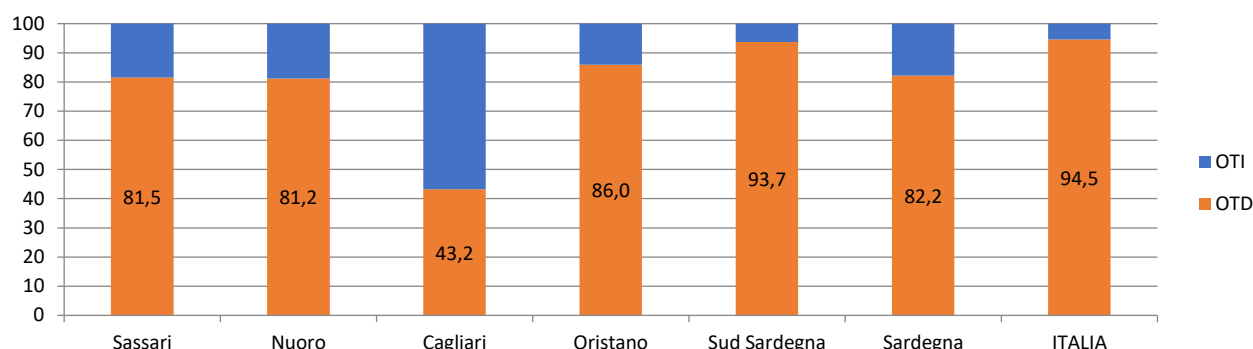
Fig. 35 - Numero OTD e OTI agricoli comunitari - Femmine - Anni 2020 e 2021



Fonte: elaborazioni su dati INPS

Analizzando la distribuzione degli operai agricoli comunitari a livello provinciale, il peso delle province di Sassari e Sud Sardegna è aumentato per gli OTD agricoli comunitari; il peso delle province di Sassari e Cagliari è diminuito per gli OTI agricoli comunitari. A seguito delle succitate variazioni le province di Oristano e Cagliari hanno visto diminuire il peso degli operai agricoli comunitari totali.

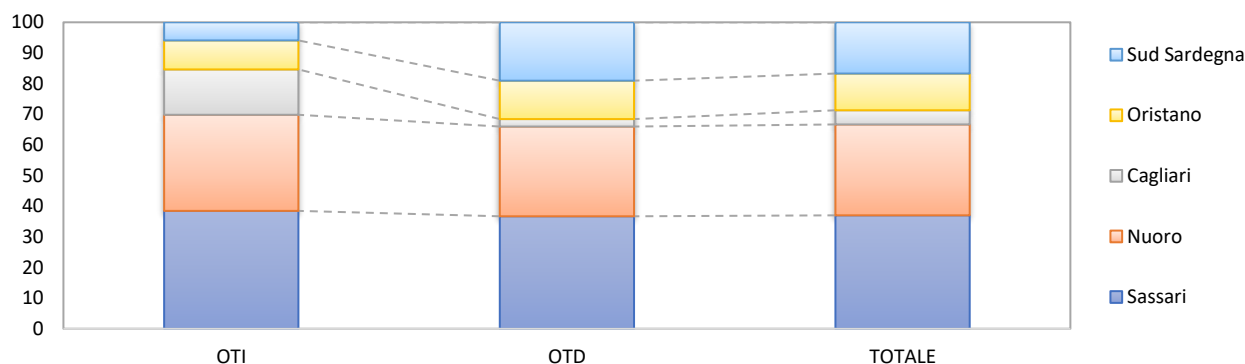
Fig. 36 - Ripartizione percentuale degli OTD e OTI agricoli comunitari nelle varie zone - Anno 2021



Fonte: elaborazioni su dati INPS

Sassari concentra il 36,7% degli OTD agricoli comunitari, e poi, in ordine di grandezza, Nuoro, Sud Sardegna, Oristano e Cagliari. Per gli OTI agricoli comunitari, il 38,5% è impiegato a Sassari, e in successione Nuoro, Cagliari, Oristano e Sud Sardegna. I pesi degli OTD e OTI agricoli comunitari hanno portato a concentrare il 37,0% degli operai agricoli comunitari totali a Sassari, e a seguire Nuoro, Sud Sardegna, Oristano e Cagliari (Fig. 37).

Fig. 37 - Ripartizione percentuale del numero operai agricoli comunitari per provincia e tipo di contratto - Anno 2021



Fonte: elaborazioni su dati INPS

3.1.1 Le operaie agricole comunitarie

Dal 2020 al 2021 il numero delle operaie agricole comunitarie in Sardegna è aumentato di 8 unità, condizionato da un aumento del numero della componente OTD e da una diminuzione del numero della componente OTI, assestandosi a 215 unità, pari al 67,0% del numero delle operaie agricole straniere totali; peso diminuito dello 0,01% rispetto al 2020 (Tab. 6).

In dettaglio il numero di operaie agricole comunitarie in Sardegna è stato per la componente OTI di 29, pari al 69,0% del numero delle OTI agricole totali straniere, peso diminuito del 4,8% rispetto al 2020; e di 186 per la componente OTD, pari al 66,7% del numero delle OTD agricole totali straniere, peso cresciuto dello 0,7% rispetto al 2020.

Tab. 06 - Numero OTD e OTI comunitari e relative giornate - Femmine - Anni 2020 e 2021

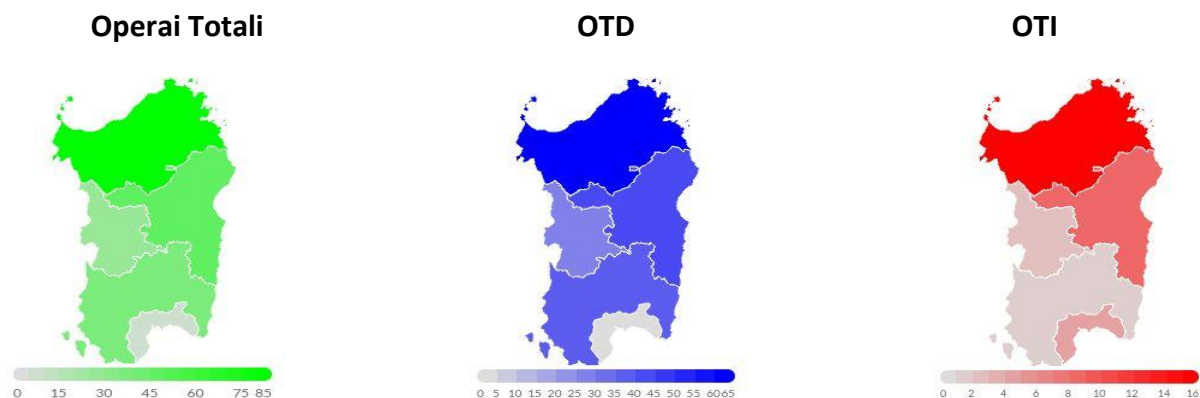
Zone	Numero					
	2020			2021		
	OTI	OTD	TOTALE	OTI	OTD	TOTALE
Sassari	16	69	85	12	75	87
Nuoro	8	41	49	8	46	54
Cagliari	4	4	8	6	4	10
Oristano	2	26	28	2	22	24
Sud Sardegna	1	36	37	1	39	40
Sardegna	31	176	207	29	186	215
ITALIA	1.337	43.511	44.848	1.366	41.609	42.975

Zone	Giornate					
	2020			2021		
	OTI	OTD	TOTALE	OTI	OTD	TOTALE
Sassari	2.964	4.318	7.282	2.851	5.364	8.215
Nuoro	2.262	3.766	6.028	2.148	4.685	6.833
Cagliari	1.219	142	1.361	1.399	229	1.628
Oristano	355	1.615	1.970	598	1.875	2.473
Sud Sardegna	276	3.200	3.476	276	3.068	3.344
Sardegna	7.076	13.041	20.117	7.272	15.221	22.493
ITALIA	295.066	3.643.366	3.938.432	320.621	3.679.675	4.000.296

Fonte: elaborazioni su dati INPS

Le sopraccennate variazioni sono state condizionate da un aumento generalizzato del numero delle operaie agricole comunitarie in 4 delle 5 province, con un aumento registrato in 4 province per le OTD e in 4 province per le OTI (Fig. 35 e Fig. 38).

Fig. 38 - Numero degli OTD e OTI agricoli comunitari totali, per provincia - Femmine - Anno 2021

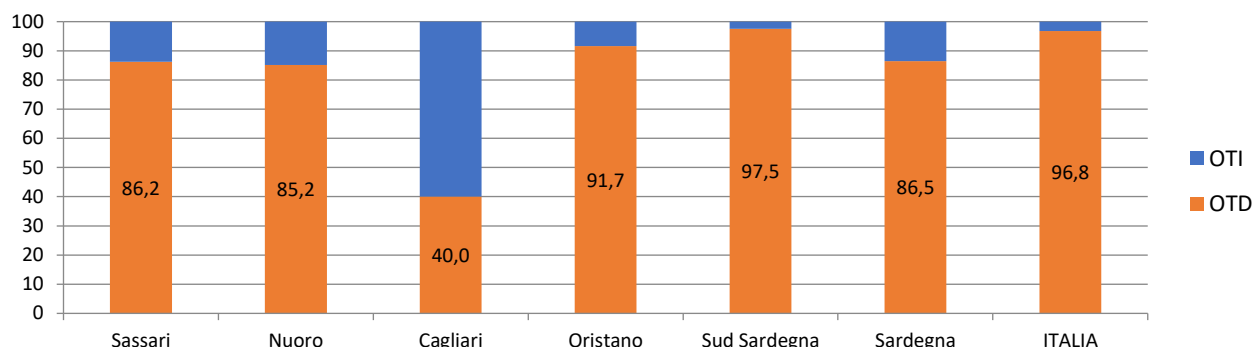


Fonte: elaborazioni su dati INPS

In percentuale l'aumento registrato dal 2020 al 2021 è stato del 3,9% sul totale delle operaie agricole comunitarie; del 5,7% per la componente OTD mentre per gli OTI si è registrata una diminuzione del 6,5%.

A seguito delle suddette variazioni il peso della componente OTD comunitaria a livello regionale è passato dall'85,0% all'86,5%, con pesi registrati nelle varie province oscillanti dal 40,0% di Cagliari al 97,5% del Sud Sardegna. Queste variazioni, in tutte le province eccetto che a Cagliari e Oristano hanno fatto aumentare il peso della componente OTD comunitaria a svantaggio della componente OTI comunitaria (Fig. 39).

Fig. 39 - Ripartizione percentuale degli OTD e OTI agricoli comunitari nelle varie zone - Femmine - Anno 2021

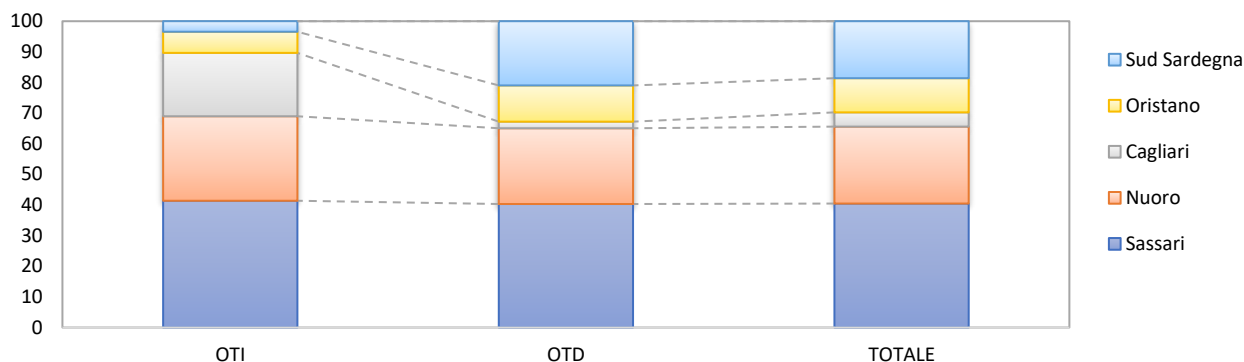


Fonte: elaborazioni su dati INPS

Analizzando la distribuzione delle operaie agricole comunitarie a livello provinciale, il peso delle province di Oristano e Cagliari è diminuito per le OTD agricole comunitarie; il peso della provincia di Sassari è diminuito per le OTI agricole comunitarie. A seguito delle summenzionate variazioni le province di Oristano e Sassari hanno visto diminuire il peso delle operaie agricole comunitarie totali.

Sassari concentra il 40,3% delle OTD agricole comunitarie, e poi, in ordine di grandezza, Nuoro, Sud Sardegna, Oristano e Cagliari. Per gli OTI agricoli comunitarie, il 41,4% è impiegato a Sassari, e in successione Nuoro, Cagliari, Oristano e Sud Sardegna. I pesi delle OTD e OTI agricole comunitarie hanno portato a concentrare il 40,5% delle operaie agricole comunitarie totali a Sassari, e a seguire Nuoro, Sud Sardegna, Oristano e Cagliari (Fig. 40).

Fig. 40 – Ripartizione percentuale del numero degli operai agricoli comunitari per provincia e tipo di contratto - Femmine - Anno 2021



Fonte: elaborazioni su dati INPS

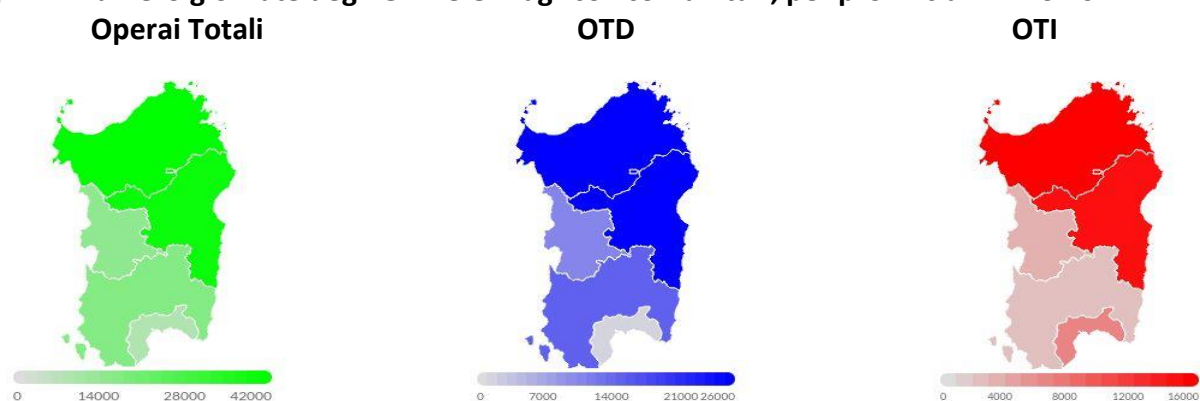
3.2 Numero giornate operai agricoli comunitari

Dal 2020 al 2021 il numero di giornate degli operai agricoli comunitari in Sardegna è aumentato di 2.658 unità, condizionato da un aumento delle giornate della componente OTD e da un aumento delle giornate della componente OTI, assestandosi a 124.670 unità, pari al 38,6% delle giornate degli operai agricoli stranieri totali; peso diminuito del 3,4% rispetto al 2020 (Tab. 5).

In dettaglio il numero di giornate degli operai agricoli comunitari in Sardegna è stato per la componente OTI di 44.965, pari al 58,8% delle giornate degli OTI agricoli totali stranieri, peso diminuito del 3,6% rispetto al 2020; e di 79.705 per la componente OTD, pari al 32,3% delle giornate degli OTD agricoli totali stranieri, peso diminuito del 3,2% rispetto al 2020.

Le succitate variazioni sono state condizionate da un aumento generalizzato delle giornate degli operai agricoli comunitari in 3 delle 5 province, con un aumento registrato in 1 provincia per gli OTD e in 4 province per gli OTI (Fig. 41 e Fig. 42).

Fig. 41 - Numero giornate degli OTD e OTI agricoli comunitari, per provincia - Anno 2021



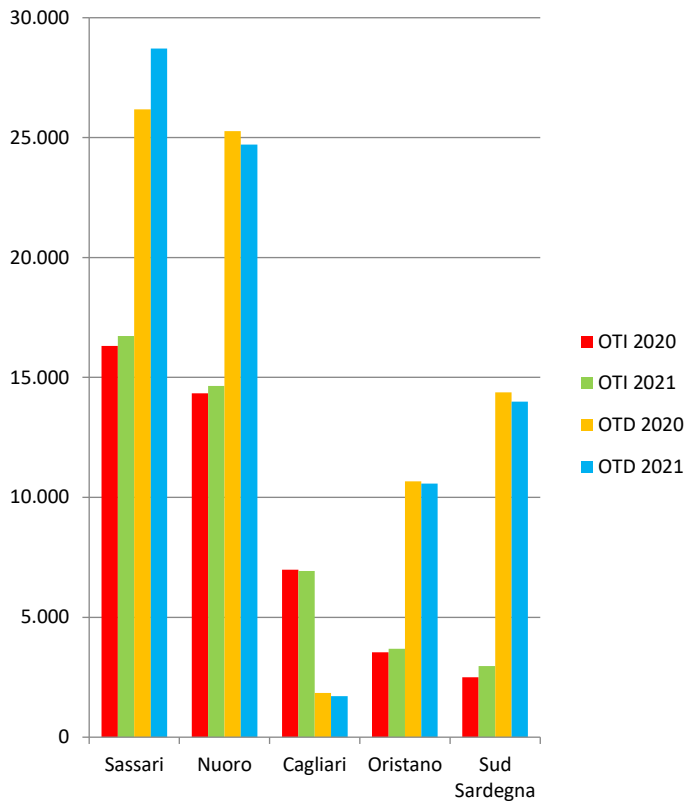
Fonte: elaborazioni su dati INPS

In percentuale l'aumento registrato dal 2020 al 2021 è stato del 2,2% sul totale delle giornate effettuate dagli operai agricoli comunitari; dell'1,8% per la componente OTD e del 2,9% per la componente OTI.

A seguito delle sopraccennate variazioni il peso delle giornate della componente OTD comunitaria a livello regionale è passato dal 64,2% al 63,9%, con pesi registrati nelle varie province oscillanti dal 19,8% di Cagliari all'82,5% del Sud Sardegna. Queste variazioni, in tutte le province eccetto che a Sassari hanno fatto diminuire il peso delle giornate della componente OTD comunitaria a vantaggio della componente OTI comunitaria (Fig. 44).

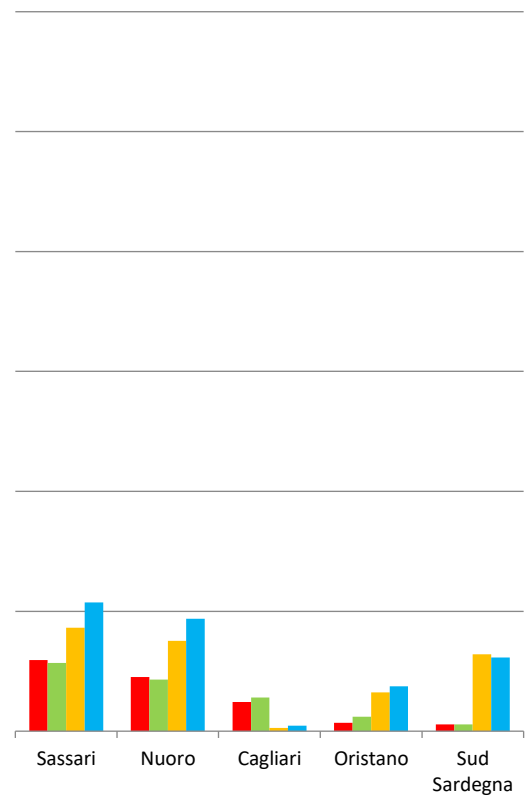
Analizzando la distribuzione delle giornate degli operai agricoli comunitari a livello provinciale, il peso della provincia di Sassari è aumentato per il numero di giornate degli OTD agricoli comunitari; il peso delle province di Oristano e Sud Sardegna è aumentato per il numero di giornate degli OTI agricoli comunitari. A seguito delle suddette variazioni la provincia di Sassari ha visto aumentare il peso del numero delle giornate degli operai agricoli comunitari totali.

Fig. 42 - Numero giornate OTD e OTI agricoli comunitari - Anni 2020 e 2021



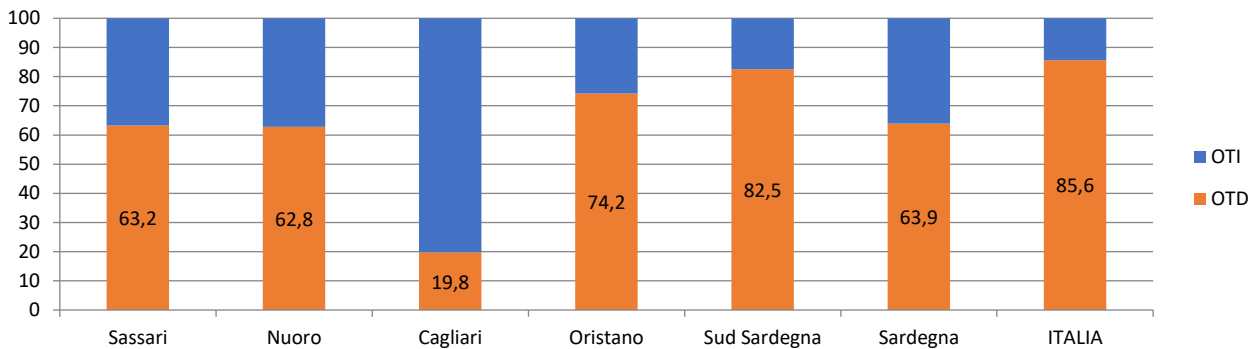
Fonte: elaborazioni su dati INPS

Fig. 43 - Numero giornate OTD e OTI agricoli comunitari - Femmine - Anni 2020 e 2021



Fonte: elaborazioni su dati INPS

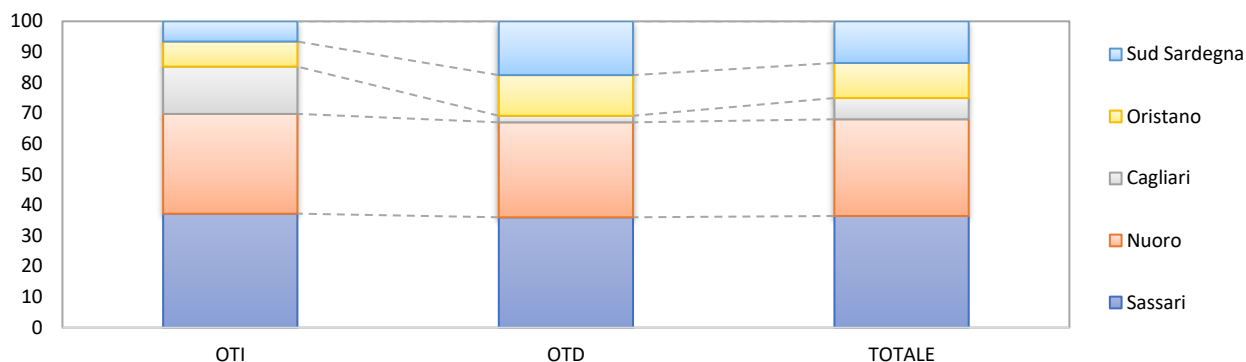
Fig. 44 - Ripartizione percentuale delle giornate degli OTD e OTI agricoli comunitari nelle varie zone - Anno 2021



Fonte: elaborazioni su dati INPS

Sassari concentra il 36,0% delle giornate degli OTD agricoli comunitari, e poi, in ordine di grandezza, Nuoro, Sud Sardegna, Oristano e Cagliari. Per le giornate degli OTI agricoli comunitari, il 37,2% è impiegato a Sassari, e in successione Nuoro, Cagliari, Oristano e Sud Sardegna. I pesi delle giornate degli OTD e OTI agricoli totali comunitari hanno portato a concentrare il 36,5% delle giornate degli operai agricoli comunitari totali a Sassari, e a seguire Nuoro, Sud Sardegna, Oristano e Cagliari (Fig. 45).

Fig. 45 - Ripartizione percentuale del numero delle giornate degli operai agricoli comunitari per provincia e tipo di contratto - Anno 2021



Fonte: elaborazioni su dati INPS

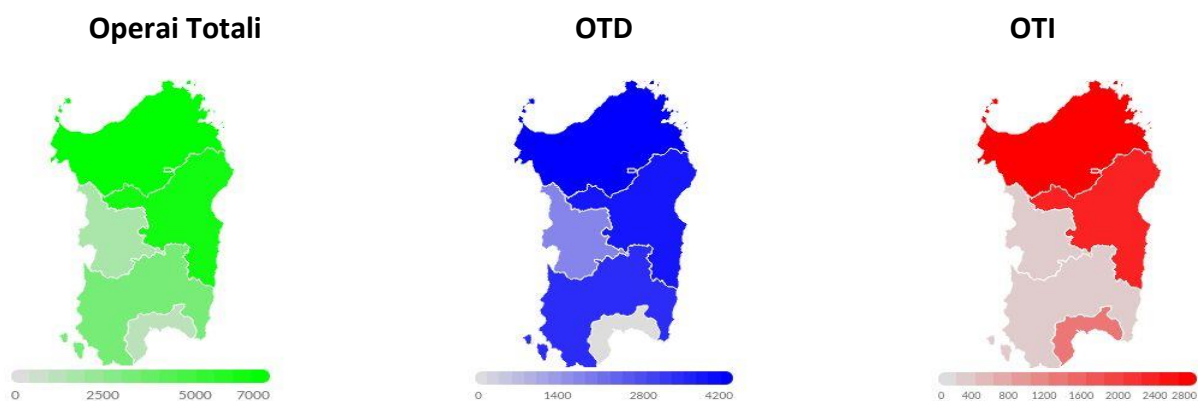
3.2.1 Le giornate delle operaie agricole comunitarie

Dal 2020 al 2021 il numero di giornate delle operaie agricole comunitarie in Sardegna è aumentato di 2.376 unità, condizionato da un aumento delle giornate della componente OTD e da un aumento delle giornate della componente OTI, assestandosi a 22.493 unità, pari al 70,5% delle giornate delle operaie agricole straniere totali; peso cresciuto dell'1,3% rispetto al 2020 (Tab. 6).

In dettaglio in Sardegna il numero di giornate delle operaie comunitarie è stato per la componente OTI di 7.272, pari al 76,4% delle giornate delle OTI agricole totali straniere, peso cresciuto del 2,6% rispetto al 2020, e di 15.221 per la componente OTD, pari al 68,0% delle giornate delle OTD agricole totali straniere, peso cresciuto dell'1,0% rispetto al 2020.

Le summenzionate variazioni sono state condizionate da un aumento generalizzato delle giornate delle operaie agricole comunitarie in 4 delle 5 province, con un aumento registrato in 4 province per le OTD agricole comunitarie e in 3 province per le OTI agricole comunitarie (Fig. 43 e Fig. 46).

Fig. 46 - Numero delle giornate degli OTD e OTI agricoli comunitari, per provincia - Femmine - Anno 2021

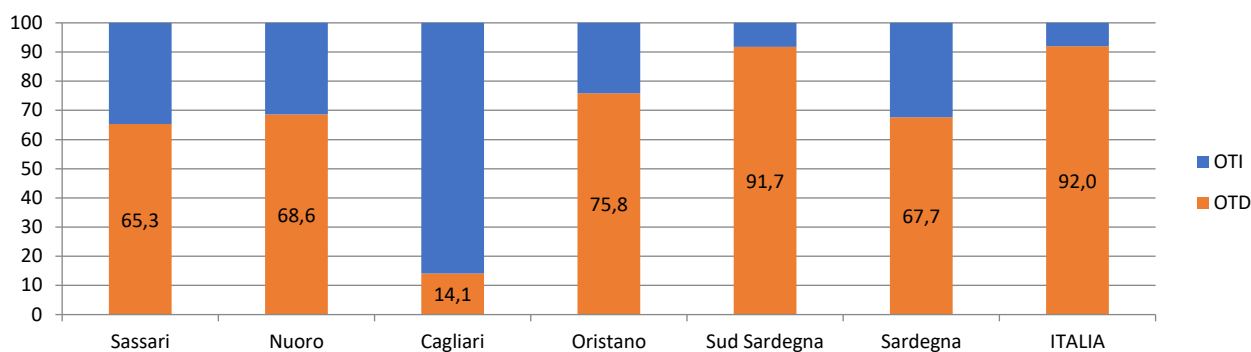


Fonte: elaborazioni su dati INPS

In percentuale l'aumento registrato dal 2020 al 2021 è stato dell'11,8% sul totale delle giornate effettuate dalle operaie agricole comunitarie; del 16,7% per la componente OTD e del 2,8% per la componente OTI.

A seguito delle succitate variazioni il peso delle giornate della componente OTD comunitaria a livello regionale è passato dal 64,8% al 67,7%, con pesi registrati nelle varie province oscillanti dal 14,1% di Cagliari al 91,7% del Sud Sardegna. Queste variazioni, in tutte le province eccetto che a Oristano e Sud Sardegna hanno fatto aumentare il peso delle giornate della componente OTD comunitaria a svantaggio della componente OTI comunitaria (Fig. 47).

Fig. 47 - Ripartizione percentuale delle giornate degli OTD e OTI agricoli comunitari nelle varie zone - Femmine - Anno 2021

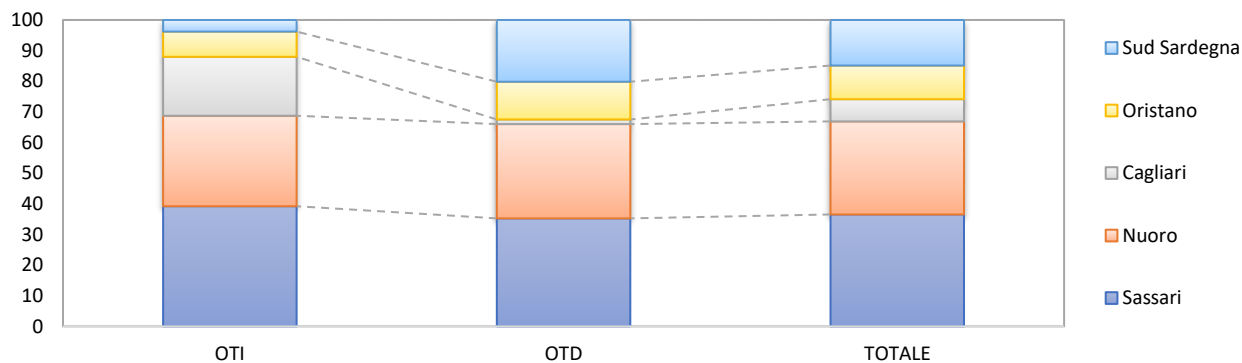


Fonte: elaborazioni su dati INPS

Analizzando la distribuzione delle giornate delle operaie agricole comunitarie a livello provinciale, il peso delle province del Sud Sardegna e Oristano è diminuito per il numero di giornate delle OTD agricole comunitarie; il peso delle province di Cagliari e Oristano è aumentato per il numero di giornate delle OTI agricole comunitarie. A seguito delle sopraccennate variazioni la provincia del Sud Sardegna ha visto diminuire il peso del numero delle giornate delle operaie agricole comunitarie totali.

Sassari concentra il 35,2% delle giornate delle OTD agricole comunitarie, e poi, in ordine di grandezza, Nuoro, Sud Sardegna, Oristano e Cagliari. Per le giornate delle OTI agricole comunitarie, invece, il 39,2% è impiegato a Sassari, e in successione Nuoro, Cagliari, Oristano e Sud Sardegna. I pesi delle giornate delle OTD e OTI agricole comunitarie totali hanno portato a concentrare il 36,5% delle giornate delle operaie agricole comunitarie totali a Sassari, e a seguire Nuoro, Sud Sardegna, Oristano e Cagliari (Fig. 48).

Fig. 48 - Ripartizione percentuale numero giornate degli operai agricoli comunitari per provincia e tipo di contratto - Femmine - Anno 2021



Fonte: elaborazioni su dati INPS

4. NAZIONI DI PROVENIENZA

4.1 Principali nazioni di provenienza degli OTD agricoli stranieri

Nel 2021 in Sardegna hanno lavorato come OTD agricoli 2.745 stranieri provenienti da 81 nazioni diverse, pari al 15,6% del totale OTD agricoli, con un peso rispetto al 2020 in diminuzione dello 0,3%.

Le operaie straniere ammontano a 279 e provengono da 43 nazioni diverse, pari al 7,3% del totale OTD agricole, con un peso rispetto al 2020 in aumento dello 0,1%.

Tab. 07 - Principali nazioni di provenienza OTD agricoli e relative giornate in Sardegna - Anni 2020 e 2021

NAZIONI	Numero OTD				Giornate OTD			
	2021		2020		2021		2020	
	Totale	Femmine	Totale	Femmine	Totale	Femmine	Totale	Femmine
SENEGAL	610	2	591	1	50.032	163	41.408	173
ROMANIA	557	93	597	98	57.122	7.444	57.875	7.099
NIGERIA	180	19	148	17	11.042	809	7.818	669
MALI	166	0	159	0	11.225	0	10.384	0
INDIA	155	3	156	4	17.901	206	16.837	311
MAROCCO	143	11	159	11	13.381	725	12.896	729
GAMBIA	136	0	129	0	11.102	0	8.937	0
GERMANIA	94	33	87	23	9.040	2.344	7.985	1.363
BANGLADESH	92	0	96	1	8.614	0	6.445	56
GHANA	69	0	69	0	5.707	0	4.237	0
FRANCIA	61	22	60	23	6.645	2.139	5.895	2.131
TUNISIA	52	7	49	5	5.517	590	5.067	614
ALBANIA	45	4	45	3	4.669	240	4.645	271
GUINEA	40	0	48	0	3.203	0	2.552	0
SVIZZERA	37	6	37	7	3.800	657	4.009	690
COSTA D'AVORIO	35	0	39	0	2.767	0	1.828	0
PAKISTAN	27	1	31	0	2.096	17	2.041	0
BELGIO	18	5	20	6	2.769	627	2.566	552
REPUBBLICA DI POLONIA	16	13	10	8	903	867	699	610
GUINEA BISSAU	15	0	18	0	896	0	1.138	0
Prime 20 nazioni	2.548	219	2.548	207	228.431	16.828	205.262	15.268
TOTALE	17.570	3.818	17.341	3.699	1.799.275	354.524	1.583.433	301.490
Italiani	14.825	3.539	14.584	3.432	1.552.720	332.134	1.363.061	282.015
Stranieri	2.745	279	2.757	267	246.555	22.390	220.372	19.475
<i>di cui: Extracomunitari</i>	<i>1.963</i>	<i>93</i>	<i>1.940</i>	<i>91</i>	<i>166.850</i>	<i>7.169</i>	<i>142.049</i>	<i>6.434</i>
<i>Comunitari</i>	<i>782</i>	<i>186</i>	<i>817</i>	<i>176</i>	<i>79.705</i>	<i>15.221</i>	<i>78.323</i>	<i>13.041</i>
N. nazioni con operai	81	43	81	44	81	43	81	44

Fonte: elaborazioni su dati INPS

Le giornate da questi svolte ammontano a 246.555, pari al 13,7% del totale giornate degli OTD agricoli in Sardegna, con un peso rispetto al 2020 in diminuzione dello 0,2%. Le giornate effettuate dalle OTD straniere ammontano a 22.390, pari al 6,3% del totale OTD agricole, con un peso rispetto al 2020 in diminuzione dello 0,1%.

Analizzando le nazioni di provenienza degli OTD agricoli stranieri possiamo notare come le prime 20 nazioni coinvolgono il 92,8% del totale OTD agricoli stranieri presenti in Sardegna; in aumento dello 0,4% rispetto al 2020 e il 78,5% del totale OTD agricole straniere, in aumento dell'1,0% rispetto al 2020.

Inoltre, queste nazioni svolgono il 92,6% del totale delle giornate degli OTD agricoli stranieri presenti in Sardegna; in diminuzione dello 0,5% rispetto al 2020 e il 75,2% del totale delle giornate delle OTD agricole straniere, in diminuzione del 3,2% rispetto al 2020.

Solo le prime 5 nazioni interessano il 60,8% degli OTD agricoli stranieri, con un peso rispetto al 2020 in aumento dello 0,9%, e il 41,9% delle OTD agricole straniere, con un peso rispetto al 2020 in diminuzione del 3,0%.

A queste corrispondono il 59,8% delle giornate degli OTD agricoli stranieri, con un peso rispetto al 2020 in diminuzione dell'1,2%, e il 38,5% delle giornate delle OTD agricole straniere, con un peso rispetto al 2020 in diminuzione del 3,9%.

4.2 Principali nazioni di provenienza degli OTI agricoli stranieri

Nel 2021 in Sardegna hanno lavorato come OTI agricoli 332 stranieri provenienti da 42 nazioni diverse, pari al 4,6% del totale OTI agricoli, con un peso rispetto al 2020 in aumento dello 0,2%.

Le operaie straniere ammontano a 42 e provengono da 15 nazioni diverse, pari al 4,2% del totale OTI agricole, con un peso rispetto al 2020 in aumento dello 0,1%.

Tab. 07a - Principali nazioni di provenienza OTI agricoli e relative giornate in Sardegna - Anni 2020 e 2021

NAZIONI	Numero OTI				Giornate OTI			
	2021		2020		2021		2020	
	Totale	Femmine	Totale	Femmine	Totale	Femmine	Totale	Femmine
GERMANIA	54	10	51	9	15.141	2.689	13.568	2.329
ROMANIA	48	6	63	10	11.161	1.438	11.153	1.242
FRANCIA	33	4	32	4	9.532	1.212	9.426	1.179
SENEGAL	28	0	18	0	5.227	0	3.233	0
BELGIO	27	6	26	6	7.630	1.471	7.423	1.725
INDIA	25	0	21	0	5.072	0	4.383	0
MAROCCO	22	1	24	2	3.977	136	4.350	315
SVIZZERA	16	5	15	5	4.399	1.191	4.378	1.395
ALBANIA	8	0	8	0	1.173	0	1.098	0
GAMBIA	7	0	2	0	1.404	0	367	0
MALI	6	0	2	0	787	0	208	0
NIGERIA	5	0	3	0	827	0	265	0
PAKISTAN	5	0	5	0	1.043	0	1.033	0
BANGLADESH	4	0	6	0	547	0	655	0
UCRAINA	4	2	7	2	1.011	439	1.191	424
BRASILE	3	1	1	1	519	312	312	312
FILIPPINE	3	1	2	0	644	71	578	0
RUSSIA=FEDERAZIONE RUSSA	3	1	2	0	563	5	536	0
ARGENTINA	2	0	1	0	579	0	312	0
AUSTRALIA	2	0	2	0	620	0	572	0
Prime 20 nazioni	305	37	291	39	71.856	8.964	65.041	8.921
TOTALE	7.167	991	7.239	1.015	1.964.155	268.059	1.924.728	256.780
Italiani	6.835	949	6.921	973	1.887.729	258.541	1.854.723	247.189
Stranieri	332	42	318	42	76.426	9.518	70.005	9.591
<i>di cui: Extracomunitari</i>	<i>163</i>	<i>13</i>	<i>137</i>	<i>11</i>	<i>31.461</i>	<i>2.246</i>	<i>26.316</i>	<i>2.515</i>
<i>Comunitari</i>	<i>169</i>	<i>29</i>	<i>181</i>	<i>31</i>	<i>44.965</i>	<i>7.272</i>	<i>43.689</i>	<i>7.076</i>
N. nazioni con operai	42	15	42	12	42	15	42	12

Fonte: elaborazioni su dati INPS

Le giornate da questi svolte ammontano a 76.426, pari al 3,9% del totale giornate degli OTI agricoli in Sardegna, con un peso rispetto al 2020 in aumento dello 0,3%. Le giornate effettuate dalle OTI straniere ammontano a 9.518, pari al 3,6% del totale OTI agricole, con un peso rispetto al 2020 in diminuzione dello 0,2%.

Analizzando le nazioni di provenienza degli OTI agricoli stranieri possiamo notare come le prime 20 nazioni coinvolgano il 91,9% del totale OTI agricoli stranieri presenti in Sardegna; in aumento dello 0,4% rispetto al 2020 e l'88,1% del totale OTI agricole straniere, in diminuzione del 4,8% rispetto al 2020.

Inoltre, queste nazioni svolgono il 94,0% del totale delle giornate degli OTI agricoli stranieri presenti in Sardegna; in aumento dell'1,1% rispetto al 2020 e il 94,2% del totale delle giornate delle OTI agricole straniere, in aumento dell'1,2% rispetto al 2020.

Solo le prime 5 nazioni interessano il 57,2% degli OTI agricoli stranieri, con un peso rispetto al 2020 in diminuzione del 2,5%, e il 61,9% delle OTI agricole straniere, con un peso rispetto al 2020 in diminuzione del 7,1%.

A queste corrispondono il 63,7% delle giornate degli OTI agricoli stranieri, con un peso rispetto al 2020 in diminuzione dello 0,3%, e il 71,5% delle giornate delle OTI agricole straniere, con un peso rispetto al 2020 in aumento del 4,0%.

5. GLI OPERAI AGRICOLI TOTALI NON AVENTI DIRITTO ALLA CONTRIBUZIONE

5.1 Numero OTD e OTI agricoli non aventi diritto alla contribuzione³

Dal 2020 al 2021 il numero degli operai agricoli non aventi diritto alla contribuzione in Sardegna è diminuito di 1.135 unità, condizionato da una diminuzione del numero della componente OTD e da una diminuzione del numero della componente OTI, assestandosi a 5.538 unità (Tab. 8).

Tab. 08 - Numero di OTD e OTI e relative giornate dei lavoratori non aventi diritto alla contribuzione - Anni 2020 e 2021

Zone	Numero					
	2020			2021		
	OTI	OTD	TOTALE	OTI	OTD	TOTALE
Sassari	146	1.941	2.087	103	1.672	1.775
Nuoro	43	907	950	35	628	663
Cagliari	53	695	748	52	549	601
Oristano	34	979	1.013	34	808	842
Sud Sardegna	34	1.841	1.875	23	1.634	1.657
Sardegna	310	6.363	6.673	247	5.291	5.538
ITALIA	5.714	314.188	319.902	5.600	278.182	283.782

Zone	Giornate					
	2020			2021		
	OTI	OTD	TOTALE	OTI	OTD	TOTALE
Sassari	3.376	35.179	38.555	2.401	32.308	34.709
Nuoro	998	20.289	21.287	941	15.153	16.094
Cagliari	1.167	13.663	14.830	1.272	11.171	12.443
Oristano	853	20.853	21.706	762	16.331	17.093
Sud Sardegna	702	34.800	35.502	476	31.047	31.523
Sardegna	7.096	124.784	131.880	5.852	106.010	111.862
ITALIA	133.676	5.303.172	5.436.848	132.490	4.848.865	4.981.355

Fonte: elaborazioni su dati INPS

In dettaglio il numero di operai agricoli non aventi diritto alla contribuzione in Sardegna è stato per la componente OTI di 247 unità; e di 5.291 per la componente OTD.

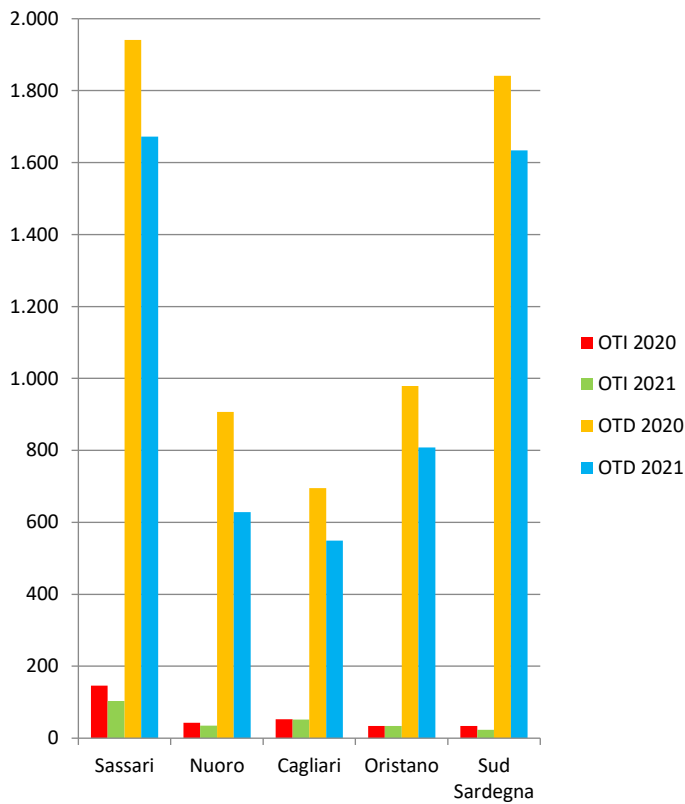
Le suddette variazioni sono state condizionate da una diminuzione generalizzata degli operai agricoli non aventi diritto alla contribuzione in 5 delle 5 province, con una diminuzione registrata in 5 province per gli OTD e in 4 province per gli OTI (Fig. 49).

In percentuale la diminuzione registrata dal 2020 al 2021 è stata del 17,0% sul totale degli operai agricoli non aventi diritto alla contribuzione; del 16,8% per la componente OTD e del 20,3% per la componente OTI.

A seguito delle summenzionate variazioni il peso della componente OTD totale non avente diritto alla contribuzione a livello regionale è passato dal 95,4% al 95,5%, con pesi registrati nelle varie province oscillanti dal 91,3% di Cagliari al 98,6% del Sud Sardegna. Queste variazioni, in tutte le province eccetto che a Sassari e Sud Sardegna hanno fatto diminuire il peso della componente OTD totale non avente diritto alla contribuzione a vantaggio della componente OTI totale non avente diritto alla contribuzione (Fig. 51).

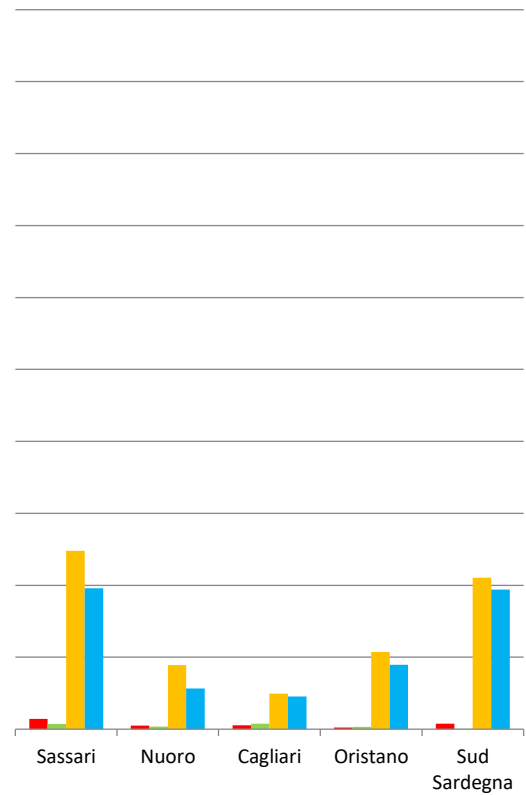
³I lavoratori agricoli, per usufruire delle prestazioni a sostegno del loro reddito, devono aver effettuato almeno 51 giornate di lavoro nell'anno precedente. Chi ha effettuato meno di 51 giornate non ha diritto ad alcuna indennità di disoccupazione agricola.

Fig. 49 – Numero OTD e OTI agricoli non aventi diritto alla contribuzione – Anni 2020 e 2021



Fonte: elaborazioni su dati INPS

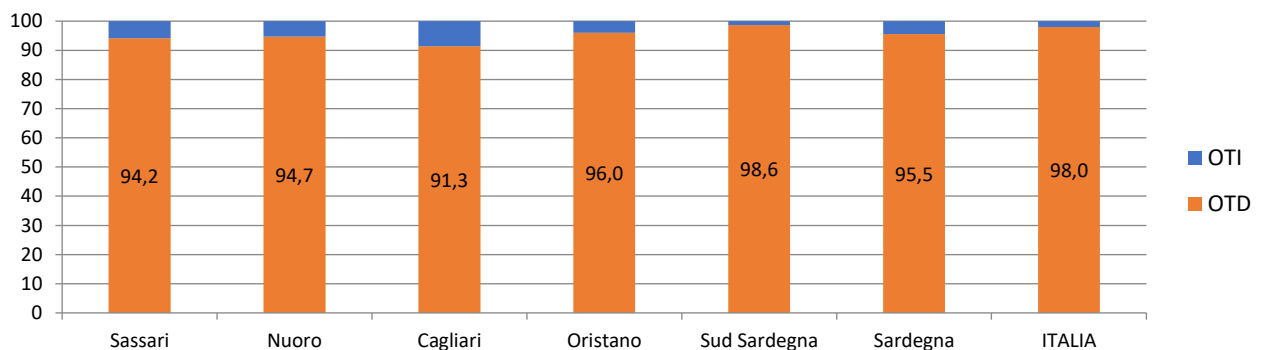
Fig. 50 – Numero OTD e OTI agricoli non aventi diritto alla contribuzione - Femmine – Anni 2020 e 2021



Fonte: elaborazioni su dati INPS

Analizzando la distribuzione degli operai agricoli a livello provinciale per i non aventi diritto alla contribuzione, il peso delle province di Sassari e Sud Sardegna è aumentato per gli OTD agricoli non aventi diritto alla contribuzione; il peso delle province di Sassari e Sud Sardegna è diminuito per gli OTI agricoli non aventi diritto alla contribuzione. A seguito delle succitate variazioni le province di Nuoro e Cagliari hanno visto diminuire il peso degli operai agricoli totali non aventi diritto alla contribuzione.

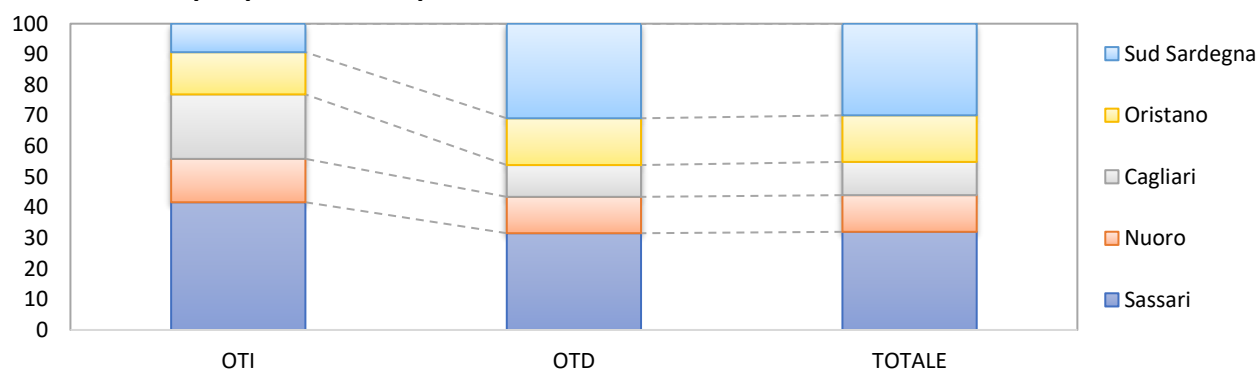
Fig. 51 - Ripartizione percentuale degli OTD e OTI agricoli non aventi diritto alla contribuzione nelle varie zone - Anno 2021



Fonte: elaborazioni su dati INPS

Sassari concentra il 31,6% degli OTD agricoli totali non aventi diritto alla contribuzione, e poi, in ordine di grandezza, Sud Sardegna, Oristano, Nuoro e Cagliari. Per gli OTI agricoli totali non aventi diritto alla contribuzione, il 41,7% è impiegato a Sassari, e in successione Cagliari, Nuoro, Oristano e Sud Sardegna. I pesi degli OTD e OTI agricoli totali non aventi diritto alla contribuzione hanno portato a concentrare il 32,1% degli operai agricoli totali a Sassari, e a seguire Sud Sardegna, Oristano, Nuoro e Cagliari (Fig. 52).

Fig. 52 - Ripartizione percentuale del numero degli operai agricoli non aventi diritto alla contribuzione per provincia e tipo di contratto - Anno 2021



Fonte: elaborazioni su dati INPS

Il peso degli operai agricoli non aventi diritto alla contribuzione rispetto al totale degli operai agricoli è stato per gli OTD agricoli a livello regionale del 30,1% con pesi a livello provinciale dal 20,5% di Nuoro al 34,0% di Sassari; per gli OTI agricoli a livello regionale del 3,4% con pesi a livello provinciale dall'1,7% di Nuoro al 4,9% di Sassari e per gli operai agricoli totali a livello regionale del 22,4% con pesi a livello provinciale dal 13,0% di Nuoro al 29,4% del Sud Sardegna.

5.1.1 Le operaie agricole non aventi diritto alla contribuzione

Dal 2020 al 2021 il numero delle operaie agricole non aventi diritto alla contribuzione in Sardegna è diminuito di 273 unità, condizionato da una diminuzione del numero della componente OTD e da una diminuzione del numero della componente OTI, assestandosi a 1.206 unità (Tab. 9).

In dettaglio il numero di operaie agricole non aventi diritto alla contribuzione in Sardegna è stato per la componente OTI di 43 unità; e di 1.163 per la componente OTD.

Le sopraccennate variazioni sono state condizionate da una diminuzione generalizzata delle operaie agricole non aventi diritto alla contribuzione in 5 delle 5 province, con una diminuzione registrata in 5 province per le OTD e in 3 province per le OTI (Fig. 50).

In percentuale la diminuzione registrata dal 2020 al 2021 è stata dell'18,5% sul totale delle operaie agricole non aventi diritto alla contribuzione; del 17,5% per la componente OTD e del 38,6% per la componente OTI.

Tab. 09 - Numero di OTD e OTI e relative giornate dei lavoratori non aventi diritto alla contribuzione - Femmine - Anni 2020 e 2021

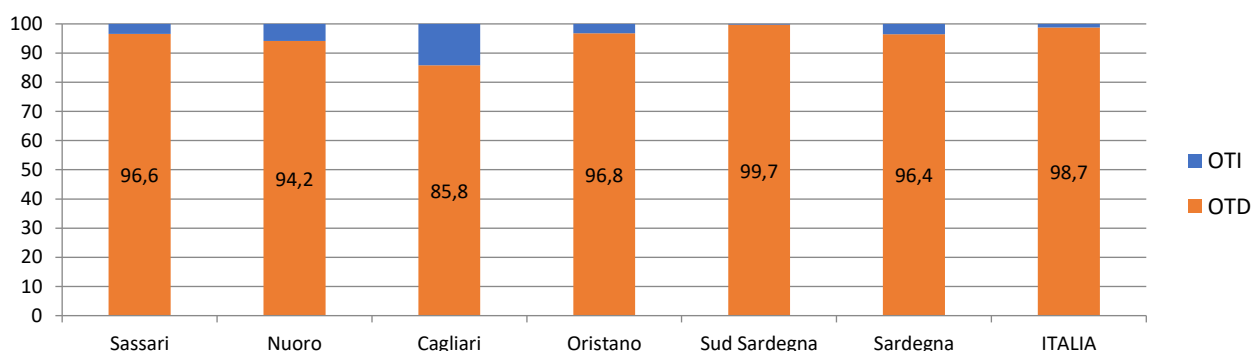
Zone	Numero					
	2020			2021		
	OTI	OTD	TOTALE	OTI	OTD	TOTALE
Sassari	29	496	525	14	392	406
Nuoro	10	178	188	7	113	120
Cagliari	11	99	110	15	91	106
Oristano	5	215	220	6	179	185
Sud Sardegna	15	421	436	1	388	389
Sardegna	70	1.409	1.479	43	1.163	1.206
ITALIA	1.103	91.210	92.313	1.063	82.854	83.917

Zone	Giornate					
	2020			2021		
	OTI	OTD	TOTALE	OTI	OTD	TOTALE
Sassari	680	8.326	9.006	259	6.645	6.904
Nuoro	233	4.300	4.533	173	2.613	2.786
Cagliari	236	2.046	2.282	371	1.567	1.938
Oristano	184	4.400	4.584	73	3.526	3.599
Sud Sardegna	204	7.829	8.033	33	6.763	6.796
Sardegna	1.537	26.901	28.438	909	21.114	22.023
ITALIA	25.246	1.487.493	1.512.739	24.058	1.381.558	1.405.616

Fonte: elaborazioni su dati INPS

A seguito delle suddette variazioni il peso della componente OTD totale non avente diritto alla contribuzione a livello regionale è passato dal 95,3% al 96,4%, con pesi registrati nelle varie province oscillanti dall'85,8% di Cagliari al 99,7% del Sud Sardegna. Queste variazioni, in tutte le province eccetto che a Sud Sardegna e Sassari hanno fatto diminuire il peso della componente OTD totale non avente diritto alla contribuzione a vantaggio della componente OTI totale non avente diritto alla contribuzione (Fig. 53).

Fig. 53 - Ripartizione percentuale degli OTD e OTI agricoli non aventi diritto alla contribuzione nelle varie zone - Femmine - Anno 2021

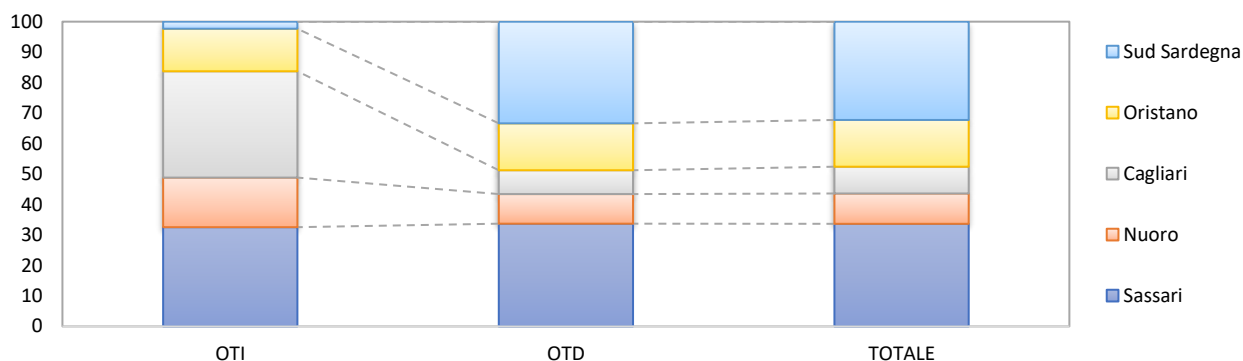


Fonte: elaborazioni su dati INPS

Analizzando la distribuzione delle operaie agricole a livello provinciale per le non aventi diritto alla contribuzione, il peso delle province di Nuoro e Sassari è diminuito per le OTD agricole non aventi diritto alla contribuzione; il peso delle province del Sud Sardegna e Sassari è diminuito per le OTI agricole non aventi diritto alla contribuzione. A seguito delle summenzionate variazioni le province di Nuoro e Sassari hanno visto diminuire il peso delle operaie agricole totali non aventi diritto alla contribuzione.

Sassari concentra il 33,7% delle OTD agricole totali non aventi diritto alla contribuzione, e poi, in ordine di grandezza, Sud Sardegna, Oristano, Nuoro e Cagliari. Per le OTI agricole totali non aventi diritto alla contribuzione, invece, il 34,9% è impiegato a Cagliari, e in successione Sassari, Nuoro, Oristano e Sud Sardegna. I pesi delle OTD e OTI agricole totali non aventi diritto alla contribuzione hanno portato a concentrare il 33,7% delle operaie agricole totali non aventi diritto alla contribuzione a Sassari, e a seguire Sud Sardegna, Oristano, Nuoro e Cagliari (Fig. 54).

Fig. 54 - Ripartizione percentuale degli operai agricoli non aventi diritto alla contribuzione per provincia e tipo di contratto - Femmine - Anno 2021



Fonte: elaborazioni su dati INPS

Il peso delle operaie agricole non aventi diritto alla contribuzione rispetto al totale delle operaie agricole è stato per le OTD agricole a livello regionale del 30,5% con pesi a livello provinciale dal 13,7% di Nuoro al 39,0% del Sud Sardegna; per le OTI agricole a livello regionale del 4,3% con pesi a livello provinciale dall'1,1% del Sud Sardegna all'8,8% di Cagliari e per le operaie agricole totali a livello regionale del 25,1% con pesi a livello provinciale dal 10,3% di Nuoro al 35,7% del Sud Sardegna.

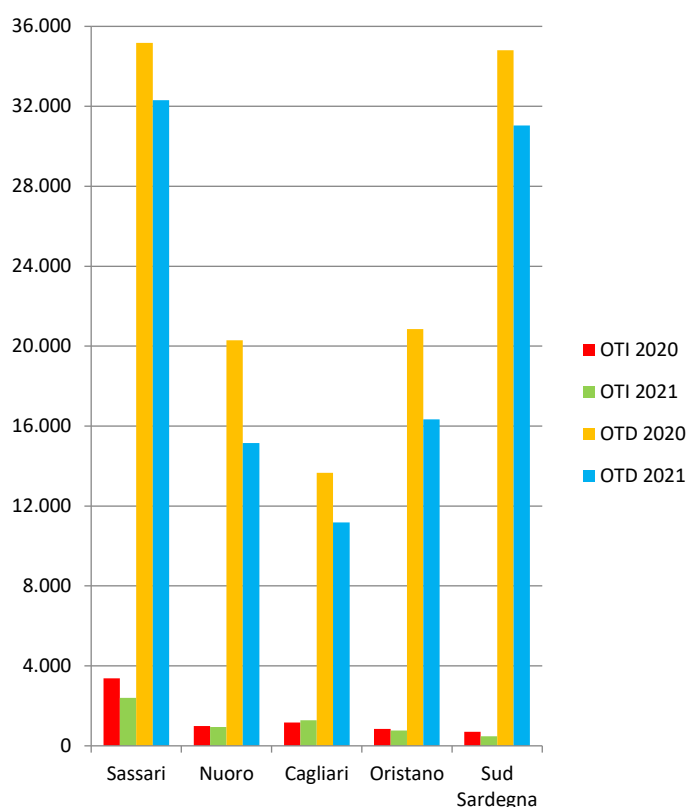
5.2 Numero giornate OTD e OTI agricoli non aventi diritto alla contribuzione

Dal 2020 al 2021 il numero delle giornate degli operai agricoli non aventi diritto alla contribuzione in Sardegna è diminuito di 20.018 unità, condizionato da una diminuzione del numero delle giornate della componente OTD e da una diminuzione del numero delle giornate della componente OTI, assestandosi a 111.862 unità (Tab. 8).

In dettaglio il numero delle giornate degli operai agricoli totali non aventi diritto alla contribuzione in Sardegna è stato per la componente OTI di 5.852 unità; e di 106.010 per la componente OTD.

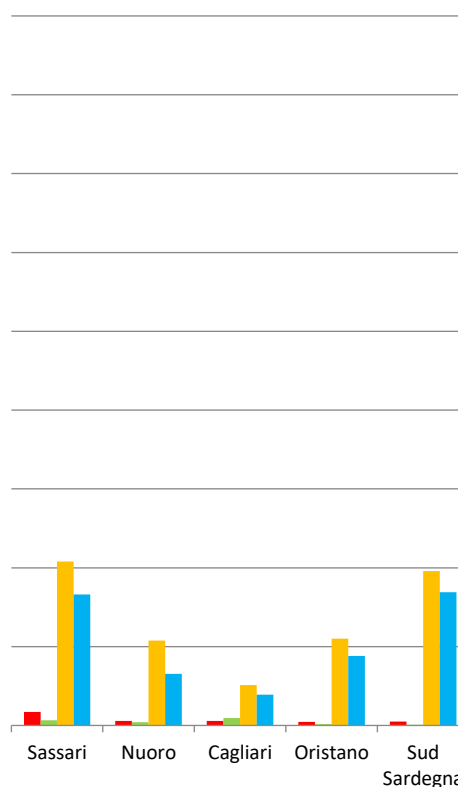
Le succitate variazioni sono state condizionate da una diminuzione generalizzata delle giornate degli operai agricoli non aventi diritto alla contribuzione in 5 delle 5 province, con una diminuzione registrata in 5 province per gli OTD e in 4 province per gli OTI (Fig. 55).

Fig. 55 - Numero giornate OTD e OTI agricoli non aventi diritto alla contribuzione - Anni 2020 e 2021



Fonte: elaborazioni su dati INPS

Fig. 56 - Numero giornate OTD e OTI agricoli non aventi diritto alla contribuzione - Femmine - 2020 e 2021



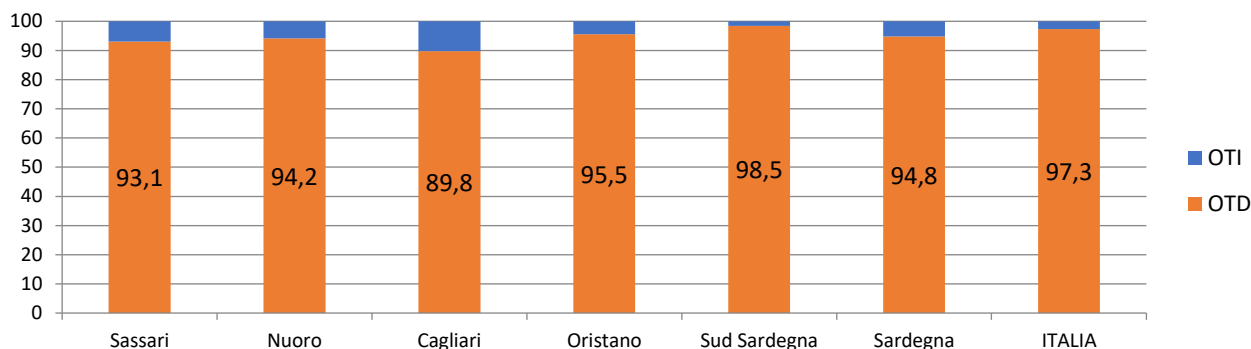
Fonte: elaborazioni su dati INPS

In percentuale la diminuzione registrata dal 2020 al 2021 è stata del 15,2% sul totale delle giornate degli operai agricoli non aventi diritto alla contribuzione; del 15,0% per la componente OTD e del 17,5% per la componente OTI.

A seguito delle sopraccennate variazioni il peso delle giornate della componente OTD non avente diritto alla contribuzione a livello regionale è passato dal 94,6% al 94,8%, con pesi registrati nelle varie province oscillanti dall'89,8% di Cagliari al 98,5% del Sud Sardegna. Queste variazioni, in tutte le province eccetto che a Sassari e Sud Sardegna hanno fatto diminuire il peso della componente

OTD totale non avente diritto alla contribuzione a vantaggio della componente OTI totale non avente diritto alla contribuzione (Fig. 57).

Fig. 57 - Ripartizione percentuale delle giornate degli OTD e OTI agricoli non aventi diritto alla contribuzione nelle varie zone - Anno 2021

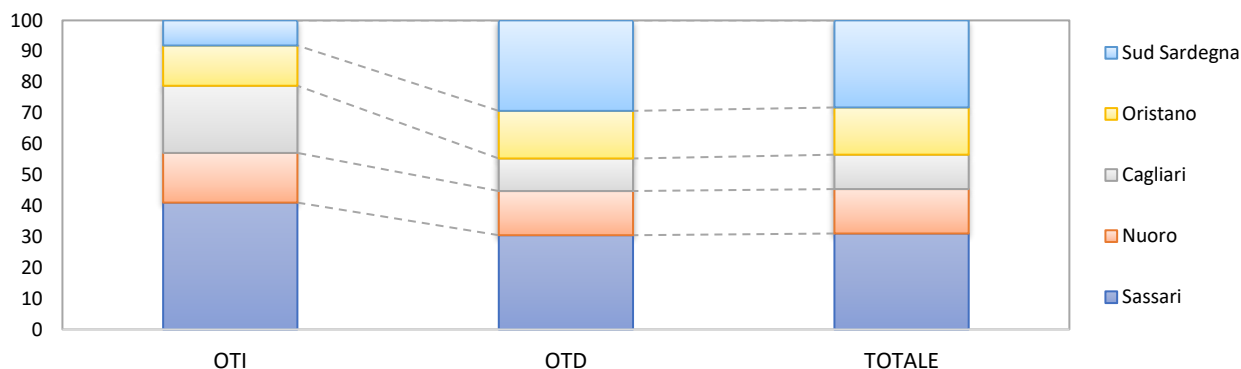


Fonte: elaborazioni su dati INPS

Analizzando la distribuzione delle giornate degli operai agricoli a livello provinciale per i non aventi diritto alla contribuzione, il peso delle province del Sud Sardegna e Sassari è aumentato per il numero delle giornate degli OTD agricoli non aventi diritto alla contribuzione; il peso delle province di Sassari e Sud Sardegna è diminuito per il numero delle giornate degli OTI agricoli non aventi diritto alla contribuzione. A seguito delle suddette variazioni le province del Sud Sardegna e Sassari hanno visto aumentare il peso degli operai agricoli totali non aventi diritto alla contribuzione.

Sassari concentra il 30,5% delle giornate degli OTD agricoli non aventi diritto alla contribuzione, e poi, in ordine di grandezza, Sud Sardegna, Oristano, Nuoro e Cagliari. Per le giornate degli OTI agricoli, il 41,0% è impiegato a Sassari, e in successione Cagliari, Nuoro, Oristano e Sud Sardegna. I pesi delle giornate degli OTD e OTI agricoli non aventi diritto alla contribuzione hanno portato a concentrare il 31,0% degli operai agricoli totali a Sassari, e a seguire Sud Sardegna, Oristano, Nuoro e Cagliari (Fig. 58).

Fig. 58 - Ripartizione percentuale del numero delle giornate degli operai agricoli non aventi diritto alla contribuzione per provincia e tipo di contratto - Anno 2021



Fonte: elaborazioni su dati INPS

Il peso delle giornate degli operai agricoli non aventi diritto alla contribuzione rispetto al totale delle giornate degli operai agricoli è stato per gli OTD agricoli a livello regionale del 5,9% con pesi a livello provinciale dal 4,5% di Nuoro al 6,9% di Sassari; per gli OTI agricoli a livello regionale dello 0,3% con pesi a livello provinciale dallo 0,2% di Nuoro allo 0,4% di Sassari e per gli operai agricoli totali a livello regionale del 3,0% con pesi a livello provinciale dall'1,7% di Nuoro al 4,7% del Sud Sardegna.

5.2.1 Le giornate delle operaie agricole non aventi diritto alla contribuzione

Dal 2020 al 2021 il numero delle giornate delle operaie agricole non aventi diritto alla contribuzione in Sardegna è diminuito di 6.415 unità, condizionato da una diminuzione del numero delle giornate della componente OTD e da una diminuzione del numero delle giornate della componente OTI, assestandosi a 22.023 unità (Tab. 9).

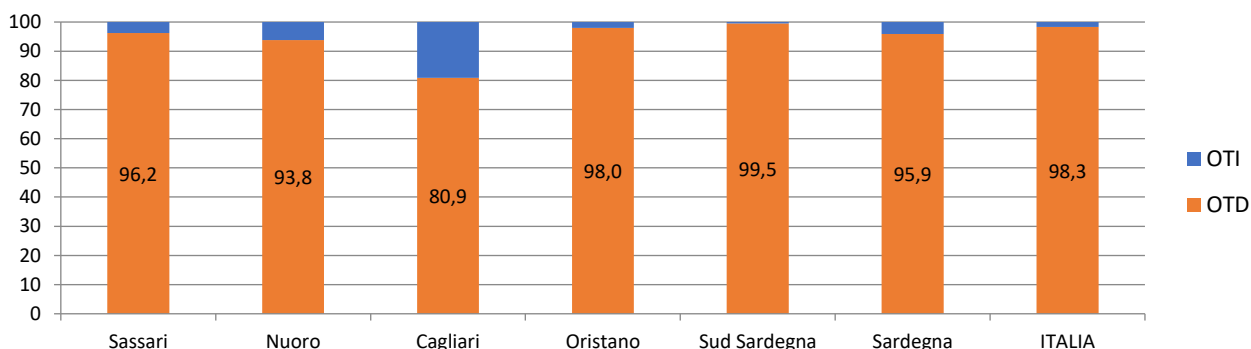
In dettaglio il numero delle giornate delle operaie agricole totali non aventi diritto alla contribuzione in Sardegna è stato per la componente OTI di 909 unità; e di 21.114 per la componente OTD.

Le summenzionate variazioni sono state condizionate da una diminuzione generalizzata delle giornate delle operaie agricole non aventi diritto alla contribuzione in 5 delle 5 province, con una diminuzione registrata in 5 province per le OTD e in 4 province per le OTI (Fig. 56).

In percentuale la diminuzione registrata per le giornate dal 2020 al 2021 è stata del 22,6% sul totale delle giornate delle operaie agricole non aventi diritto alla contribuzione; del 21,5% per la componente OTD e del 40,9% per la componente OTI.

A seguito delle succitate variazioni il peso delle giornate della componente OTD non avente diritto alla contribuzione a livello regionale è passato dal 94,6% al 95,9%, con pesi registrati nelle varie province oscillanti dall'80,9% di Cagliari al 99,5% del Sud Sardegna. Queste variazioni, in tutte le province eccetto che a Cagliari e Nuoro hanno fatto aumentare il peso della componente OTD totale non avente diritto alla contribuzione a svantaggio della componente OTI totale non avente diritto alla contribuzione (Fig. 59).

Fig. 59 - Ripartizione percentuale delle giornate degli OTD e OTI agricoli non aventi diritto alla contribuzione nelle varie zone - Femmine - Anno 2021



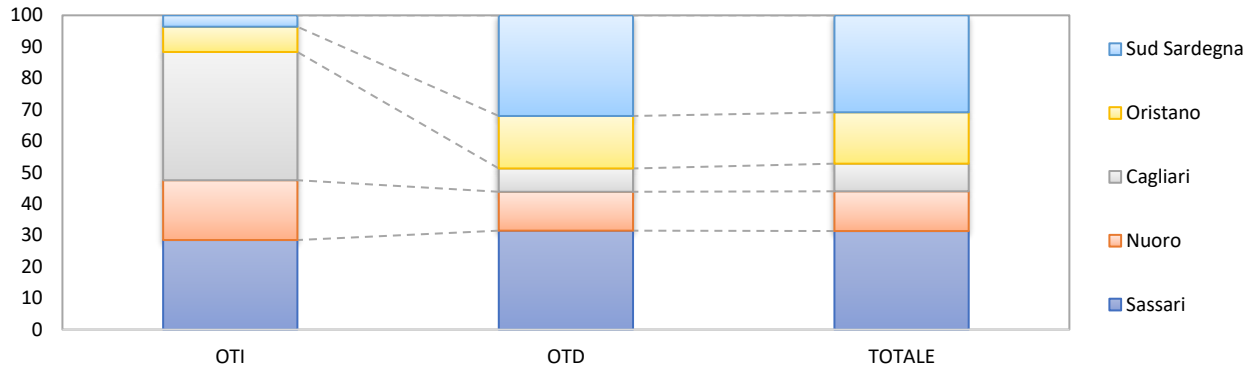
Fonte: elaborazioni su dati INPS

Analizzando la distribuzione delle giornate delle operaie agricole a livello provinciale per le non aventi diritto alla contribuzione, il peso delle province di Nuoro e Cagliari è diminuito per il numero delle giornate delle OTD agricole non aventi diritto alla contribuzione; il peso delle province di Nuoro e Cagliari è aumentato per il numero delle giornate delle OTI agricole non aventi diritto alla contribuzione. A seguito delle sopraccennate variazioni le province di Nuoro e Sassari hanno visto diminuire il peso delle giornate delle operaie agricole totali non aventi diritto alla contribuzione.

Sud Sardegna concentra il 31,5% delle giornate delle OTD agricole non aventi diritto alla contribuzione, e poi, in ordine di grandezza, Sassari, Oristano, Nuoro e Cagliari. Per le giornate delle

OTI agricole non aventi diritto alla contribuzione, invece, il 40,8% è impiegato a Cagliari, e in successione Sassari, Nuoro, Oristano e Sud Sardegna. I pesi delle giornate delle OTD e OTI agricole non aventi diritto alla contribuzione hanno portato a concentrare il 31,3% delle operaie agricole totali a Sassari, e a seguire Sud Sardegna, Oristano, Nuoro e Cagliari (Fig. 60).

Fig.60 - Ripartizione percentuale del numero delle giornate degli operai agricoli non aventi diritto alla contribuzione per provincia e tipo di contratto - Femmine - Anno 2021



Fonte: elaborazioni su dati INPS

Il peso delle giornate delle operaie agricole non aventi diritto alla contribuzione rispetto al totale delle giornate delle operaie agricole è stato per le OTD agricole a livello regionale del 6,0% con pesi a livello provinciale dal 2,8% di Nuoro all'8,3% del Sud Sardegna; per le OTI agricole a livello regionale dello 0,3% con pesi a livello provinciale dallo 0,1% del Sud Sardegna allo 0,9% di Cagliari e per le operaie agricole totali a livello regionale del 3,5% con pesi a livello provinciale dall'1,5% di Nuoro al 6,3% del Sud Sardegna.

6. GLI OPERAI AGRICOLI STRANIERI NON AVENTI DIRITTO ALLA CONTRIBUZIONE

6.1 Numero OTD e OTI agricoli stranieri non aventi diritto alla contribuzione

Dal 2020 al 2021 il numero degli operai agricoli stranieri non aventi diritto alla contribuzione in Sardegna è diminuito di 193 unità, condizionato da una diminuzione del numero della componente OTD e da una diminuzione del numero della componente OTI, assestandosi a 954 unità (Tab. 10).

Tab. 10 - Numero di OTD e OTI e relative giornate dei lavoratori stranieri non aventi diritto alla contribuzione - Anni 2020 e 2021

Zone	Numero					
	2020			2021		
	OTI	OTD	TOTALE	OTI	OTD	TOTALE
Sassari	27	318	345	16	275	291
Nuoro	3	147	150	5	125	130
Cagliari	5	331	336	5	267	272
Oristano	2	122	124	4	83	87
Sud Sardegna	1	191	192	3	171	174
Sardegna	38	1.109	1.147	33	921	954
ITALIA	2.057	126.324	128.381	1.879	112.628	114.507
Zone	Giornate					
	2020			2021		
	OTI	OTD	TOTALE	OTI	OTD	TOTALE
Sassari	562	6.538	7.100	470	5.554	6.024
Nuoro	37	3.257	3.294	115	2.861	2.976
Cagliari	104	6.517	6.621	148	5.671	5.819
Oristano	26	2.764	2.790	87	1.884	1.971
Sud Sardegna	24	4.059	4.083	57	3.944	4.001
Sardegna	753	23.135	23.888	877	19.914	20.791
ITALIA	47.006	2.391.714	2.438.720	43.779	2.218.087	2.261.866

Fonte: elaborazioni su dati INPS

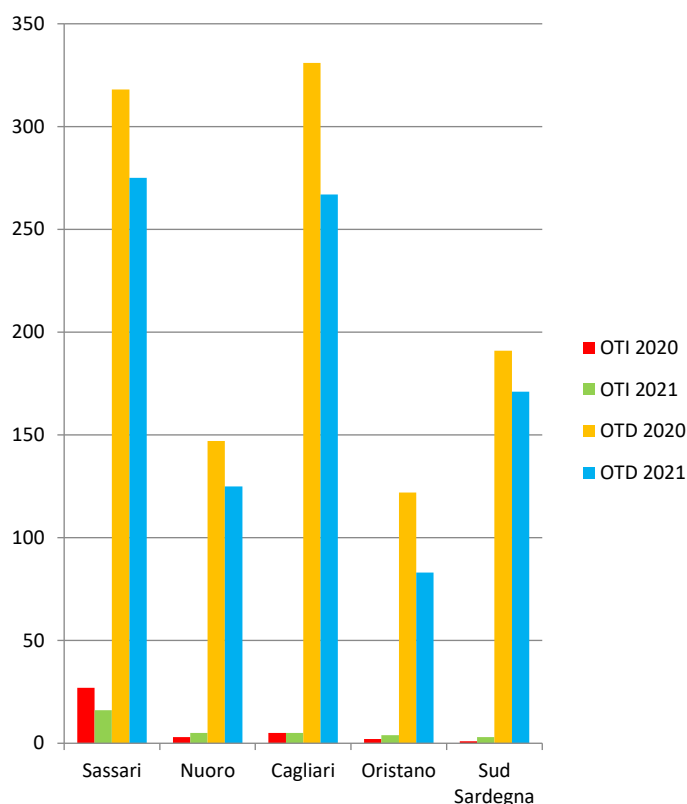
In dettaglio il numero di operai agricoli stranieri non aventi diritto alla contribuzione in Sardegna è stato per la componente OTI di 33 unità; e di 921 per la componente OTD.

Le suddette variazioni sono state condizionate da una diminuzione generalizzata degli operai agricoli stranieri non aventi diritto alla contribuzione in 5 delle 5 province, con una diminuzione registrata in 5 province per gli OTD e in 1 provincia per gli OTI (Fig. 61).

In percentuale la diminuzione registrata dal 2020 al 2021 è stata del 16,8% sul totale degli operai agricoli stranieri non aventi diritto alla contribuzione; del 17,0% per la componente OTD e del 13,2% per la componente OTI.

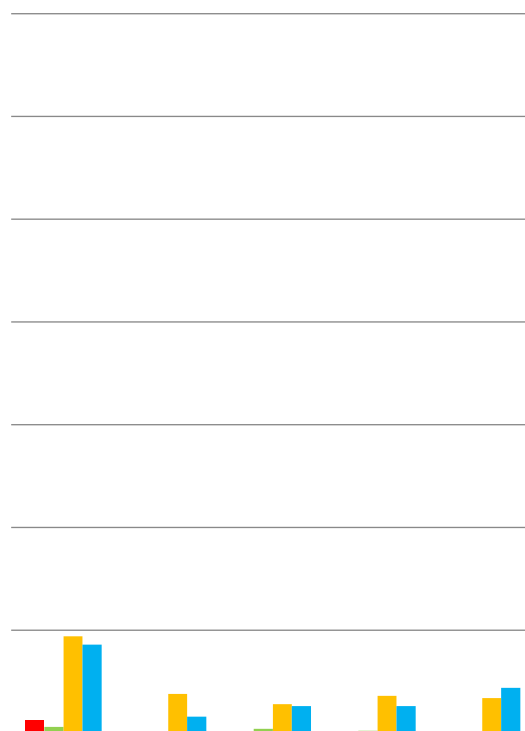
A seguito delle summenzionate variazioni il peso della componente OTD straniera non avente diritto alla contribuzione a livello regionale è passato dal 96,7% al 96,5%, con pesi registrati nelle varie province oscillanti dal 94,5% di Sassari al 98,3% del Sud Sardegna. Queste variazioni, in tutte le province eccetto che a Sassari hanno fatto diminuire il peso della componente OTD straniera non avente diritto alla contribuzione a vantaggio della componente OTI straniera non avente diritto alla contribuzione (Fig. 63).

Fig. 61 - Numero OTD e OTI agricoli stranieri non aventi diritto alla contribuzione - Anni 2020 e 2021



Fonte: elaborazioni su dati INPS

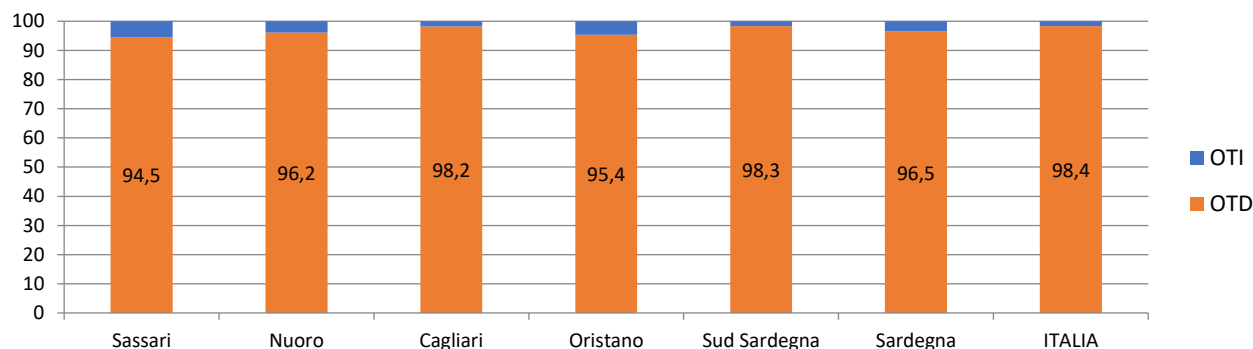
Fig. 62 - Numero OTD e OTI agricoli stranieri non aventi diritto alla contribuzione - Femmine - Anni 2020 e 2021



Fonte: elaborazioni su dati INPS

Analizzando la distribuzione degli operai agricoli stranieri a livello provinciale per i non aventi diritto alla contribuzione, il peso delle province di Oristano e Cagliari è diminuito per gli OTD agricoli stranieri non aventi diritto alla contribuzione; il peso della provincia di Sassari è diminuito per gli OTI agricoli stranieri non aventi diritto alla contribuzione. A seguito delle succitate variazioni le province di Oristano e Cagliari hanno visto diminuire il peso degli operai agricoli stranieri totali non aventi diritto alla contribuzione.

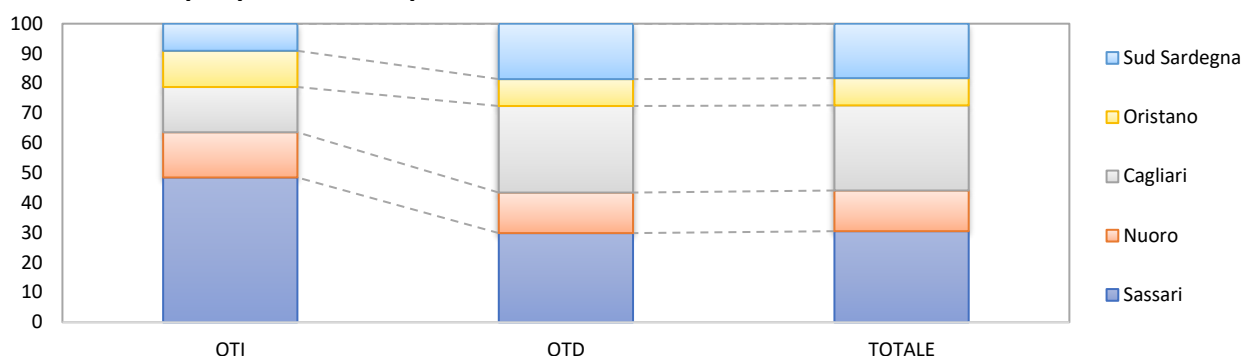
Fig. 63 - Ripartizione percentuale degli OTD e OTI agricoli stranieri non aventi diritto alla contribuzione nelle varie zone - Anno 2021



Fonte: elaborazioni su dati INPS

Sassari concentra il 29,9% degli OTD agricoli stranieri non aventi diritto alla contribuzione, e poi, in ordine di grandezza, Cagliari, Sud Sardegna, Nuoro e Oristano. Per gli OTI agricoli stranieri non aventi diritto alla contribuzione, il 48,5% è impiegato a Sassari, e in successione Nuoro, Cagliari, Oristano e Sud Sardegna. I pesi degli OTD e OTI agricoli stranieri non aventi diritto alla contribuzione hanno portato a concentrare il 30,5% degli operai agricoli stranieri totali a Sassari, e a seguire Cagliari, Sud Sardegna, Nuoro e Oristano (Fig. 64).

Fig. 64 - Ripartizione percentuale degli operai agricoli stranieri non aventi diritto alla contribuzione per provincia e tipo di contratto - Anno 2021



Fonte: elaborazioni su dati INPS

Il peso degli operai agricoli stranieri non aventi diritto alla contribuzione rispetto al totale degli operai agricoli stranieri è stato per gli OTD agricoli stranieri a livello regionale del 33,6% con pesi a livello provinciale dal 27,2% di Oristano al 41,7% di Cagliari; per gli OTI agricoli stranieri a livello regionale del 9,9% con pesi a livello provinciale dal 6,5% di Nuoro al 13,3% di Sassari e per gli operai agricoli totali stranieri a livello regionale del 31,0% con pesi a livello provinciale dal 25,2% di Nuoro al 38,4% di Cagliari.

6.1.1 Le operaie agricole straniere non aventi diritto alla contribuzione

Dal 2020 al 2021 il numero delle operaie agricole straniere non aventi diritto alla contribuzione in Sardegna è diminuito di 16 unità, condizionato da una diminuzione sia del numero della componente OTD che del numero della componente OTI, assestandosi a 105 unità (Tab. 11).

In dettaglio il numero di operaie agricole straniere non aventi diritto alla contribuzione in Sardegna è stato per la componente OTI di 6 unità; e di 99 per la componente OTD.

Le sopraccennate variazioni sono state condizionate da una diminuzione generalizzata delle operaie agricole straniere non aventi diritto alla contribuzione in 3 delle 5 province, con una diminuzione registrata in 4 province per le OTD e in 1 provincia per le OTI (Fig. 62).

In percentuale la diminuzione registrata dal 2020 al 2021 è stata del 13,2% sul totale delle operaie agricole straniere non aventi diritto alla contribuzione; del 13,9% per la componente OTD e dello 0,0% per la componente OTI.

Tab. 11 - Numero di OTD e OTI e relative giornate dei lavoratori stranieri non aventi diritto alla contribuzione - Femmine - Anni 2020 e 2021

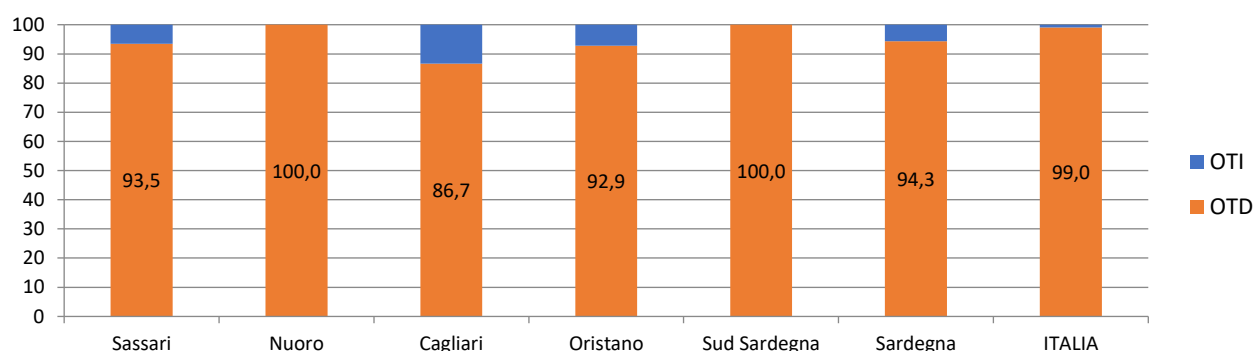
Zone	Numero					
	2020			2021		
	OTI	OTD	TOTALE	OTI	OTD	TOTALE
Sassari	6	47	53	3	43	46
Nuoro	0	19	19	0	8	8
Cagliari	0	14	14	2	13	15
Oristano	0	18	18	1	13	14
Sud Sardegna	0	17	17	0	22	22
Sardegna	6	115	121	6	99	105
ITALIA	312	30.299	30.611	273	27.737	28.010

Zone	Giornate					
	2020			2021		
	OTI	OTD	TOTALE	OTI	OTD	TOTALE
Sassari	114	1.025	1.139	62	705	767
Nuoro	0	417	417	0	134	134
Cagliari	0	236	236	52	238	290
Oristano	0	349	349	1	198	199
Sud Sardegna	0	296	296	0	362	362
Sardegna	114	2.323	2.437	115	1.637	1.752
ITALIA	6.826	546.058	552.884	6.251	524.257	530.508

Fonte: elaborazioni su dati INPS

A seguito delle suddette variazioni il peso della componente OTD straniera non avente diritto alla contribuzione a livello regionale è passato dal 95,0% al 94,3%, con pesi registrati nelle varie province oscillanti dall'86,7% di Cagliari al 100,0% di Nuoro. Queste variazioni, in tutte le province eccetto che a Sassari hanno fatto diminuire il peso della componente OTD straniera non avente diritto alla contribuzione a vantaggio della componente OTI straniera non avente diritto alla contribuzione (Fig. 65).

Fig. 65 - Ripartizione percentuale degli OTD e OTI agricoli stranieri non aventi diritto alla contribuzione nelle varie zone - Femmine - Anno 2021

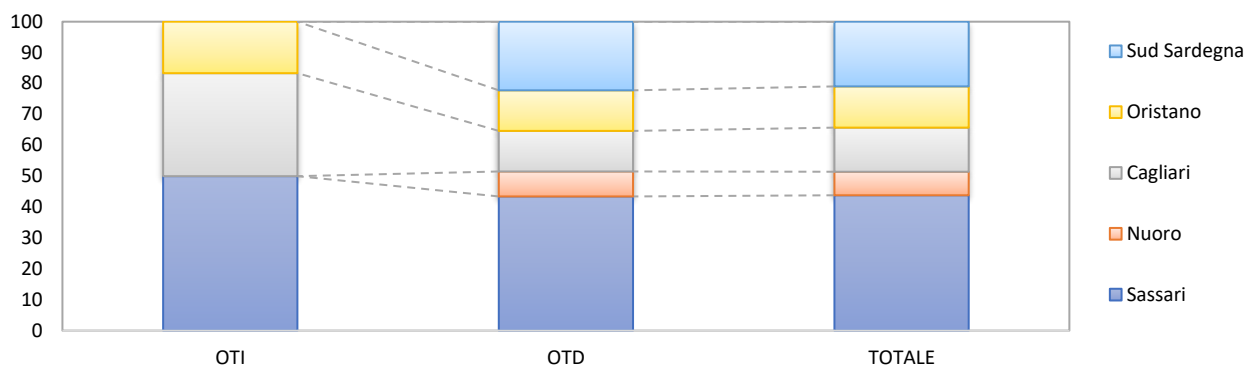


Fonte: elaborazioni su dati INPS

Analizzando la distribuzione delle operaie agricole straniere a livello provinciale per le non aventi diritto alla contribuzione, il peso delle province di Nuoro e Oristano è diminuito per le OTD agricole straniere non aventi diritto alla contribuzione; il peso della provincia di Sassari è diminuito per le OTI agricole straniere non aventi diritto alla contribuzione. A seguito delle summenzionate variazioni le province di Nuoro e Oristano hanno visto diminuire il peso delle operaie agricole straniere totali non aventi diritto alla contribuzione.

Sassari concentra il 43,4% delle OTD agricole straniere non aventi diritto alla contribuzione, e poi, in ordine di grandezza, Sud Sardegna, Cagliari, Oristano e Nuoro. Per le OTI agricole straniere non aventi diritto alla contribuzione, il 50,0% è impiegato a Sassari, e in successione Cagliari, Oristano, Nuoro e Sud Sardegna. I pesi delle OTD e OTI agricole straniere hanno portato a concentrare il 43,8% delle operaie agricole straniere totali non aventi diritto alla contribuzione a Sassari, e a seguire Sud Sardegna, Cagliari, Oristano e Nuoro (Fig. 66).

Fig. 66 - Ripartizione percentuale degli operai agricoli stranieri non aventi diritto alla contribuzione per provincia e tipo di contratto - Femmine - Anno 2021



Fonte: elaborazioni su dati INPS

Il peso delle operaie agricole straniere non aventi diritto alla contribuzione rispetto al totale delle operaie agricole straniere è stato per le OTD agricole straniere a livello regionale del 35,5% con pesi a livello provinciale dal 14,0% di Nuoro al 54,2% di Cagliari; per le OTI agricole straniere a livello regionale del 14,3% con pesi a livello provinciale dallo 0,0% del Sud Sardegna al 33,3% di Oristano e per le operaie agricole totali straniere a livello regionale del 32,7% con pesi a livello provinciale dall'11,8% di Nuoro al 44,1% di Cagliari.

6.2 Numero giornate degli OTD e OTI agricoli stranieri non aventi diritto alla contribuzione

Dal 2020 al 2021 il numero delle giornate degli operai agricoli stranieri non aventi diritto alla contribuzione in Sardegna è diminuito di 3.097 unità, condizionato da una diminuzione del numero delle giornate della componente OTD e da un aumento del numero delle giornate della componente OTI, assestandosi a 20.791 unità (Tab. 10).

In dettaglio il numero delle giornate degli operai agricoli stranieri non aventi diritto alla contribuzione in Sardegna è stato per la componente OTI di 877 unità; e di 19.914 per la componente OTD.


Le succitate variazioni sono state condizionate da una diminuzione generalizzata delle giornate degli operai agricoli stranieri non aventi diritto alla contribuzione in 5 delle 5 province, con una diminuzione registrata in 5 province per gli OTD e in 1 provincia per gli OTI (Fig. 67).

Fig. 67 - Numero giornate OTD e OTI agricoli stranieri non aventi diritto alla contribuzione - Anni 2020 e 2021



Fonte: elaborazioni su dati INPS

Fig. 68 - Numero giornate OTD e OTI agricoli stranieri non aventi diritto alla contribuzione - Femmine - Anni 2020 e 2021



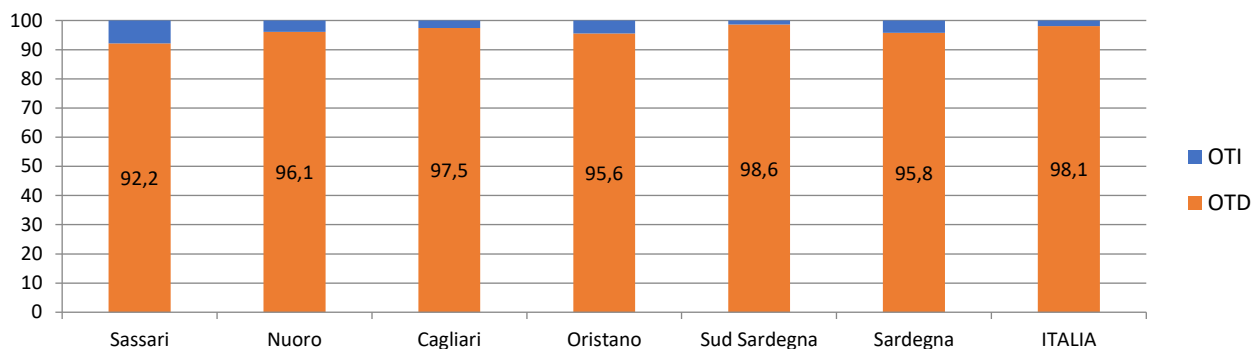
Fonte: elaborazioni su dati INPS

In percentuale la diminuzione registrata dal 2020 al 2021 è stata del 13,0% sul totale degli operai agricoli stranieri non aventi diritto alla contribuzione; del 13,9% per la componente OTD mentre per gli OTI si è registrato un aumento del 16,5%.

A seguito delle sopraccennate variazioni il peso delle giornate della componente OTD straniera non avente diritto alla contribuzione a livello regionale è passato dal 96,8% al 95,8%, con pesi registrati nelle varie province oscillanti dal 92,2% di Sassari al 98,6% del Sud Sardegna. Queste variazioni, in

tutte le province eccetto che a Sassari hanno fatto diminuire il peso della componente OTD straniera non avente diritto alla contribuzione a vantaggio della componente OTI straniera non avente diritto alla contribuzione (Fig. 69).

Fig. 69 - Ripartizione percentuale delle giornate degli OTD e OTI agricoli stranieri non aventi diritto alla contribuzione nelle varie zone - Anno 2021

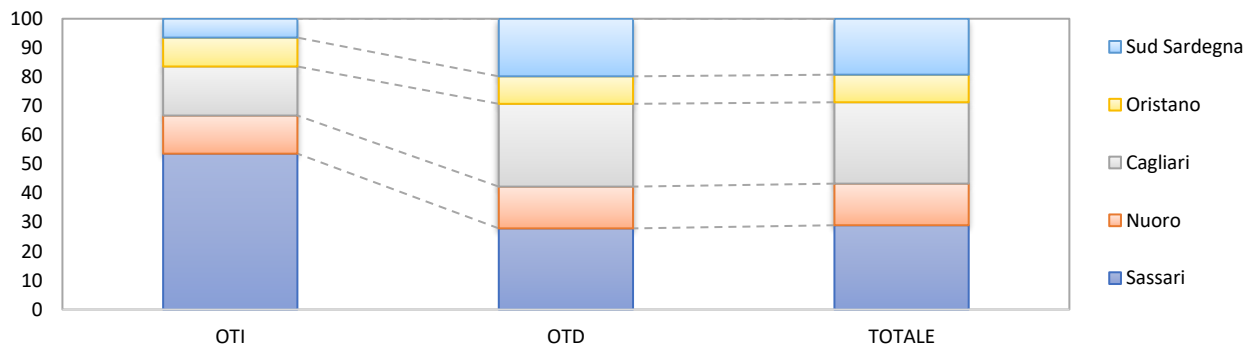


Fonte: elaborazioni su dati INPS

Analizzando la distribuzione delle giornate degli operai agricoli stranieri a livello provinciale per i non aventi diritto alla contribuzione, il peso delle province di Oristano e Sassari è diminuito per il numero delle giornate degli OTD agricoli stranieri non aventi diritto alla contribuzione; il peso della provincia di Sassari è diminuito per il numero delle giornate degli OTI agricoli stranieri non aventi diritto alla contribuzione. A seguito delle suddette variazioni le province di Oristano e Sassari hanno visto diminuire il peso delle giornate degli operai agricoli totali stranieri non aventi diritto alla contribuzione.

Cagliari concentra il 28,5% delle giornate degli OTD agricoli stranieri non aventi diritto alla contribuzione, e poi, in ordine di grandezza, Sassari, Sud Sardegna, Nuoro e Oristano. Per le giornate degli OTI agricoli stranieri, invece, il 53,6% è impiegato a Sassari, e in successione Cagliari, Nuoro, Oristano e Sud Sardegna. I pesi delle giornate degli OTD e OTI agricoli stranieri non aventi diritto alla contribuzione hanno portato a concentrare il 29,0% degli operai agricoli stranieri a Sassari, e a seguire Cagliari, Sud Sardegna, Nuoro e Oristano (Fig. 70).

Fig. 70 - Ripartizione percentuale delle giornate degli operai agricoli stranieri non aventi diritto alla contribuzione per provincia e tipo di contratto - Anno 2021



Fonte: elaborazioni su dati INPS

Il peso delle giornate degli operai agricoli stranieri non aventi diritto alla contribuzione rispetto al totale delle giornate degli operai agricoli stranieri è stato per gli OTD agricoli stranieri a livello regionale dell'8,1% con pesi a livello provinciale dal 6,2% di Oristano all'11,7% di Cagliari; per gli OTI

agricoli stranieri a livello regionale dell'1,1% con pesi a livello provinciale dallo 0,6% di Nuoro all'1,7% di Sassari e per gli operai agricoli totali stranieri a livello regionale del 6,4% con pesi a livello provinciale dal 4,8% di Nuoro al 9,1% di Cagliari.

6.2.1 Le giornate delle operaie agricole straniere non aventi diritto alla contribuzione

Dal 2020 al 2021 il numero delle giornate delle operaie agricole straniere non aventi diritto alla contribuzione in Sardegna è diminuito di 685 unità, condizionato da una diminuzione del numero delle giornate della componente OTD e da un aumento del numero delle giornate della componente OTI, assestandosi a 1.752 unità (Tab. 11).

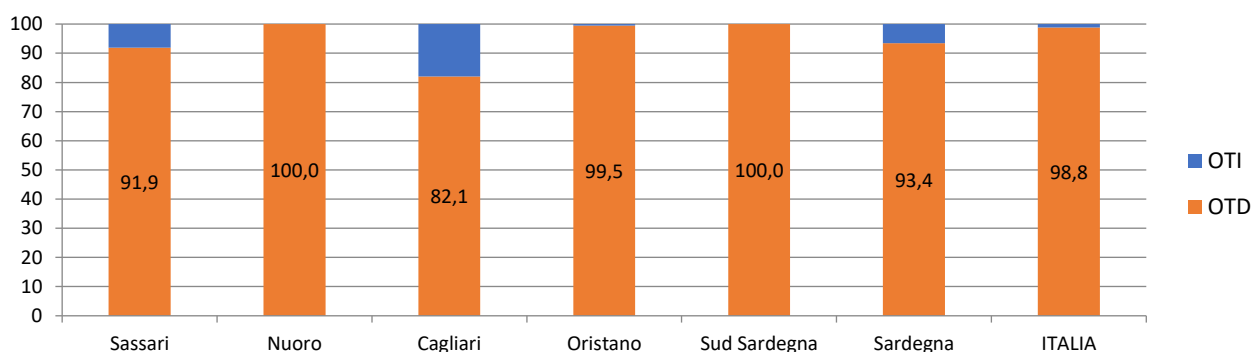
In dettaglio il numero delle giornate delle operaie agricole straniere non aventi diritto alla contribuzione in Sardegna è stato per la componente OTI di 115 unità; e di 1.637 per la componente OTD.

Le summenzionate variazioni sono state condizionate da una diminuzione generalizzata delle giornate delle operaie agricole straniere non aventi diritto alla contribuzione in 3 delle 5 province, con una diminuzione registrata in 3 province per le OTD e in 1 provincia per le OTI (Fig. 68).

In percentuale la diminuzione registrata per le giornate dal 2020 al 2021 è stata del 28,1% sul totale delle giornate delle operaie agricole straniere non aventi diritto alla contribuzione; del 29,5% per la componente OTD mentre per le OTI si è registrato un aumento dello 0,9%.

A seguito delle succitate variazioni il peso delle giornate della componente OTD straniera non avente diritto alla contribuzione a livello regionale è passato dal 95,3% al 93,4%, con pesi registrati nelle varie province oscillanti dall'82,1% di Cagliari al 100,0% di Nuoro. Queste variazioni, in tutte le province eccetto che a Sassari hanno fatto diminuire il peso della componente OTD straniera non avente diritto alla contribuzione a vantaggio della componente OTI straniera non avente diritto alla contribuzione (Fig. 71).

Fig. 71 - Ripartizione percentuale delle giornate degli OTD e OTI agricoli stranieri non aventi diritto alla contribuzione nelle varie zone - Femmine - Anno 2021



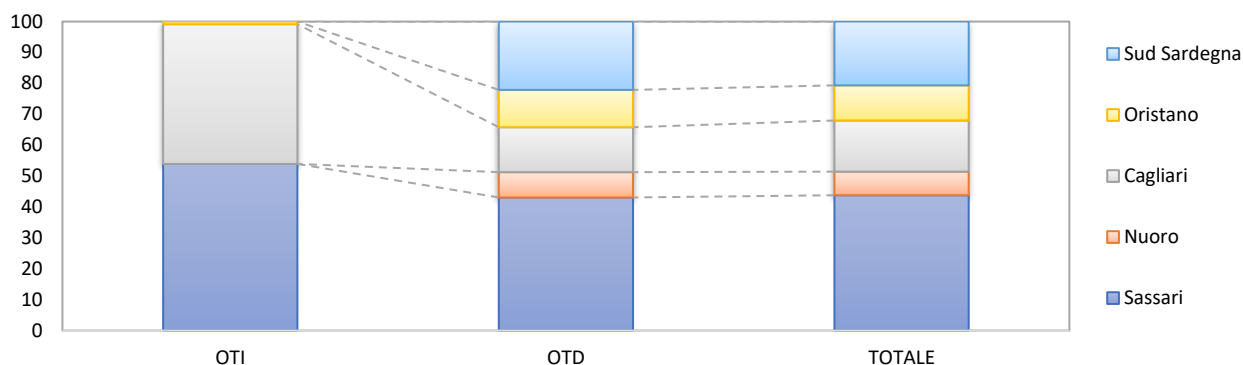
Fonte: elaborazioni su dati INPS

Analizzando la distribuzione delle giornate delle operaie agricole straniere a livello provinciale per le non aventi diritto alla contribuzione, il peso delle province di Cagliari e Sud Sardegna è aumentato per il numero delle giornate delle OTD agricole straniere non aventi diritto alla contribuzione; il peso della provincia di Sassari è diminuito per il numero delle giornate delle OTI agricole straniere non

aventi diritto alla contribuzione. A seguito delle sopraccennate variazioni le province di Cagliari e Sud Sardegna hanno visto aumentare il peso delle giornate delle operaie agricole totali straniere non aventi diritto alla contribuzione.

Sassari concentra il 43,1% delle giornate delle OTD agricole straniere non aventi diritto alla contribuzione, e poi, in ordine di grandezza, Sud Sardegna, Cagliari, Oristano e Nuoro. Per le giornate delle OTI agricole straniere non aventi diritto alla contribuzione, il 53,9% è impiegato a Sassari, e in successione Cagliari, Oristano, Nuoro e Sud Sardegna. I pesi delle giornate delle OTD e OTI agricole straniere non aventi diritto alla contribuzione hanno portato a concentrare il 43,8% delle operaie agricole totali a Sassari, e a seguire Sud Sardegna, Cagliari, Oristano e Nuoro (Fig. 72).

Fig. 72 - Ripartizione percentuale delle giornate degli operai agricoli stranieri non aventi diritto alla contribuzione per provincia e tipo di contratto - Femmine - Anno 2021



Fonte: elaborazioni su dati INPS

Il peso delle giornate delle operaie agricole straniere non aventi diritto alla contribuzione rispetto al totale delle giornate delle operaie agricole straniere è stato per le OTD agricole straniere a livello regionale del 7,3% con pesi a livello provinciale dal 2,3% di Nuoro al 16,2% di Cagliari; per le OTI agricole straniere a livello regionale dell'1,2% con pesi a livello provinciale dallo 0,0% del Sud Sardegna al 2,4% di Cagliari e per le operaie agricole totali straniere a livello regionale del 5,5% con pesi a livello provinciale dall'1,5% di Nuoro all'8,0% di Cagliari.

7. GLI OPERAI AGRICOLI COMUNITARI NON AVENTI DIRITTO ALLA CONTRIBUZIONE

7.1 Numero OTD e OTI agricoli comunitari non aventi diritto alla contribuzione

Dal 2020 al 2021 il numero degli operai agricoli comunitari non aventi diritto alla contribuzione in Sardegna è diminuito di 38 unità, condizionato da una diminuzione del numero della componente OTD e da una diminuzione del numero della componente OTI, assestandosi a 211 unità (Tab. 12).

Tab. 12 - Numero di OTD e OTI e relative giornate dei lavoratori comunitari non aventi diritto alla contribuzione - Anni 2020 e 2021

Zone	Numero					
	2020			2021		
	OTI	OTD	TOTALE	OTI	OTD	TOTALE
Sassari	16	94	110	5	84	89
Nuoro	1	58	59	1	47	48
Cagliari	3	6	9	1	6	7
Oristano	1	40	41	1	22	23
Sud Sardegna	0	30	30	0	44	44
Sardegna	21	228	249	8	203	211
ITALIA	392	41.906	42.298	325	37.125	37.450

Zone	Giornate					
	2020			2021		
	OTI	OTD	TOTALE	OTI	OTD	TOTALE
Sassari	259	2.064	2.323	131	1.585	1.716
Nuoro	9	1.272	1.281	26	1.181	1.207
Cagliari	43	70	113	34	88	122
Oristano	19	816	835	18	548	566
Sud Sardegna	0	576	576	0	1.038	1.038
Sardegna	330	4.798	5.128	209	4.440	4.649
ITALIA	8.702	784.911	793.613	7.337	722.857	730.194

Fonte: elaborazioni su dati INPS

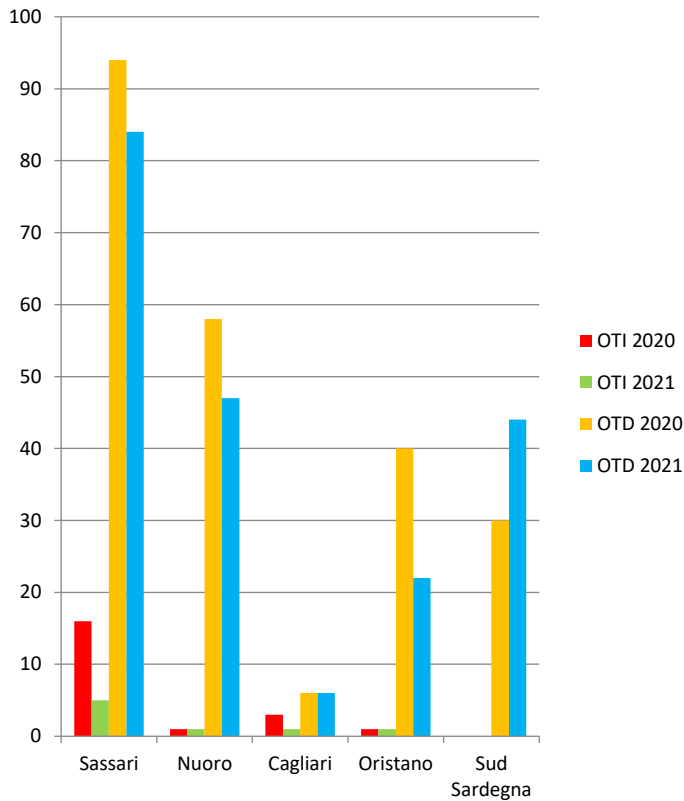
In dettaglio il numero di operai agricoli comunitari non aventi diritto alla contribuzione in Sardegna è stato per la componente OTI di 8 unità; e di 203 per la componente OTD.

Le suddette variazioni sono state condizionate da una diminuzione generalizzata degli operai agricoli comunitari non aventi diritto alla contribuzione in 4 delle 5 province, con una diminuzione registrata in 3 province per gli OTD e in 2 province per gli OTI (Fig. 73).

In percentuale la diminuzione registrata dal 2020 al 2021 è stata del 15,3% sul totale degli operai agricoli comunitari non aventi diritto alla contribuzione; dell'11,0% per la componente OTD e del 61,9% per la componente OTI.

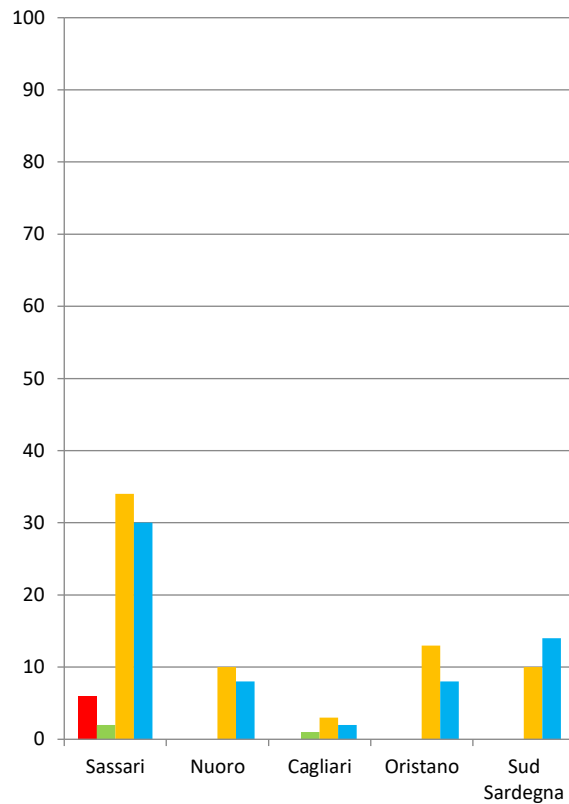
A seguito delle summenzionate variazioni il peso della componente OTD comunitaria non avente diritto alla contribuzione a livello regionale è passato dal 91,6% al 96,2%, con pesi registrati nelle varie province oscillanti dall'85,7% di Cagliari al 100,0% del Sud Sardegna. Queste variazioni, in tutte le province eccetto che a Cagliari e Sassari hanno fatto diminuire il peso della componente OTD comunitaria non avente diritto alla contribuzione a vantaggio della componente OTI comunitaria non avente diritto alla contribuzione (Fig. 75).

Fig. 73 - Numero OTD e OTI agricoli comunitari non aventi diritto alla contribuzione - Anni 2020 e 2021



Fonte: elaborazioni su dati INPS

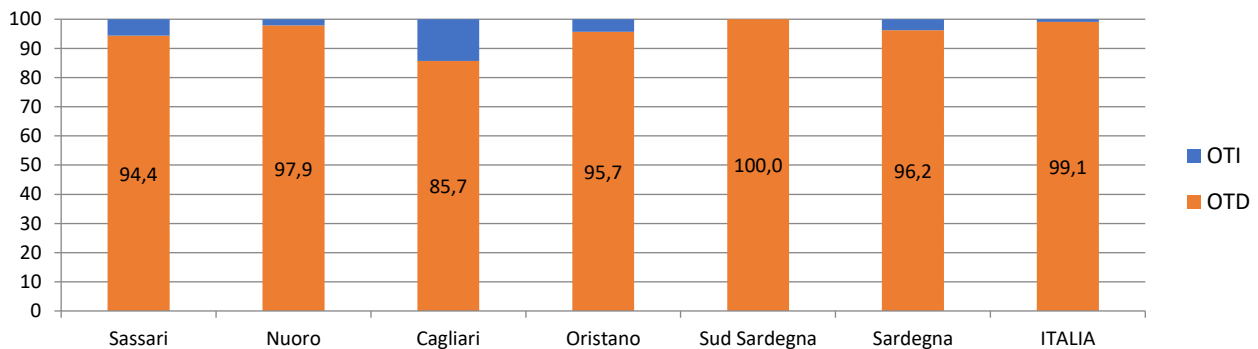
Fig. 74 - Numero OTD e OTI agricoli comunitari non aventi diritto alla contribuzione - Femmine - Anni 2020 e 2021



Fonte: elaborazioni su dati INPS

Analizzando la distribuzione degli operai agricoli comunitari a livello provinciale per i non aventi diritto alla contribuzione, il peso delle province di Oristano e Nuoro è diminuito per gli OTD agricoli comunitari non aventi diritto alla contribuzione; il peso delle province di Sassari e Cagliari è diminuito per gli OTI agricoli comunitari non aventi diritto alla contribuzione. A seguito delle succitate variazioni la provincia del Sud Sardegna ha visto aumentare il peso degli operai agricoli comunitari totali non aventi diritto alla contribuzione.

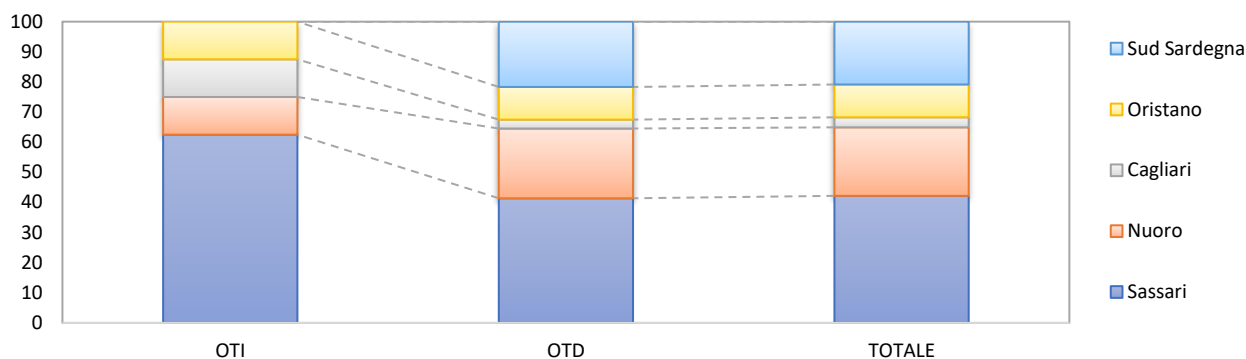
Fig. 75 - Ripartizione percentuale degli OTD e OTI agricoli comunitari non aventi diritto alla contribuzione nelle varie zone - Anno 2021



Fonte: elaborazioni su dati INPS

Sassari concentra il 41,4% degli OTD agricoli comunitari non aventi diritto alla contribuzione, e poi, in ordine di grandezza, Nuoro, Sud Sardegna, Oristano e Cagliari. Per gli OTI agricoli comunitari non aventi diritto alla contribuzione, invece, il 62,5% è impiegato a Sassari, e in successione Nuoro, Cagliari, Oristano e Sud Sardegna. I pesi degli OTD e OTI agricoli comunitari non aventi diritto alla contribuzione hanno portato a concentrare il 42,2% degli operai agricoli comunitari totali a Sassari, e a seguire Nuoro, Sud Sardegna, Oristano e Cagliari (Fig. 76).

Fig. 76 - Ripartizione percentuale degli operai agricoli comunitari non aventi diritto alla contribuzione per provincia e tipo di contratto - 2021



Fonte: elaborazioni su dati INPS

Il peso degli operai agricoli comunitari non aventi diritto alla contribuzione rispetto al totale degli operai agricoli comunitari è stato per gli OTD agricoli comunitari a livello regionale del 26,0% con pesi a livello provinciale dal 20,5% di Nuoro al 31,6% di Cagliari; per gli OTI agricoli comunitari a livello regionale del 4,7% con pesi a livello provinciale dallo 0,0% del Sud Sardegna al 7,7% di Sassari e per gli operai agricoli totali comunitari a livello regionale del 22,2% con pesi a livello provinciale dal 15,9% di Cagliari al 27,7% del Sud Sardegna.

7.1.1 Le operaie agricole comunitarie non aventi diritto alla contribuzione

Dal 2020 al 2021 il numero delle operaie agricole comunitarie non aventi diritto alla contribuzione in Sardegna è diminuito di 11 unità, condizionato da una diminuzione del numero della componente OTD e da una diminuzione del numero della componente OTI, assestandosi a 65 unità (Tab. 13).

In dettaglio il numero di operaie agricole comunitarie non aventi diritto alla contribuzione in Sardegna è stato per la componente OTI di 3 unità; e di 62 per la componente OTD.

Le sopraccennate variazioni sono state condizionate da una diminuzione generalizzata delle operaie agricole comunitarie non aventi diritto alla contribuzione in 3 delle 5 province, con una diminuzione registrata in 4 province per le OTD e in 1 provincia per le OTI (Fig. 74).

In percentuale la diminuzione registrata dal 2020 al 2021 è stata del 14,5% sul totale delle operaie agricole comunitarie non aventi diritto alla contribuzione; dell'11,4% per la componente OTD e del 50,0% per la componente OTI.

Tab. 13 - Numero di OTD e OTI e relative giornate dei lavoratori comunitari non aventi diritto alla contribuzione - Femmine - Anni 2020 e 2021

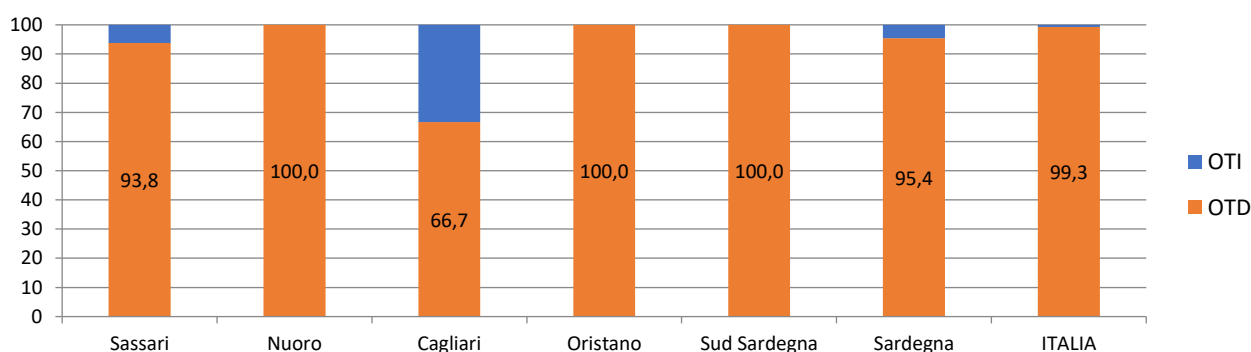
Zone	Numero					
	2020			2021		
	OTI	OTD	TOTALE	OTI	OTD	TOTALE
Sassari	6	34	40	2	30	32
Nuoro	0	10	10	0	8	8
Cagliari	0	3	3	1	2	3
Oristano	0	13	13	0	8	8
Sud Sardegna	0	10	10	0	14	14
Sardegna	6	70	76	3	62	65
ITALIA	135	15.266	15.401	99	13.604	13.703

Zone	Giornate					
	2020			2021		
	OTI	OTD	TOTALE	OTI	OTD	TOTALE
Sassari	114	782	896	57	475	532
Nuoro	0	122	122	0	134	134
Cagliari	0	29	29	34	23	57
Oristano	0	226	226	0	146	146
Sud Sardegna	0	133	133	0	145	145
Sardegna	114	1.292	1.406	91	923	1.014
ITALIA	2.816	287.139	289.955	2.170	264.082	266.252

Fonte: elaborazioni su dati INPS

A seguito delle suddette variazioni il peso della componente OTD comunitaria non avente diritto alla contribuzione a livello regionale è passato dal 92,1% al 95,4%, con pesi registrati nelle varie province oscillanti dal 66,7% di Cagliari al 100,0% di Nuoro. Queste variazioni, in tutte le province eccetto che a Sassari hanno fatto diminuire il peso della componente OTD comunitaria non avente diritto alla contribuzione a vantaggio della componente OTI comunitaria non avente diritto alla contribuzione (Fig. 77).

Fig. 77 - Ripartizione percentuale degli OTD e OTI agricoli comunitari non aventi diritto alla contribuzione nelle varie zone - Femmine - Anno 2021

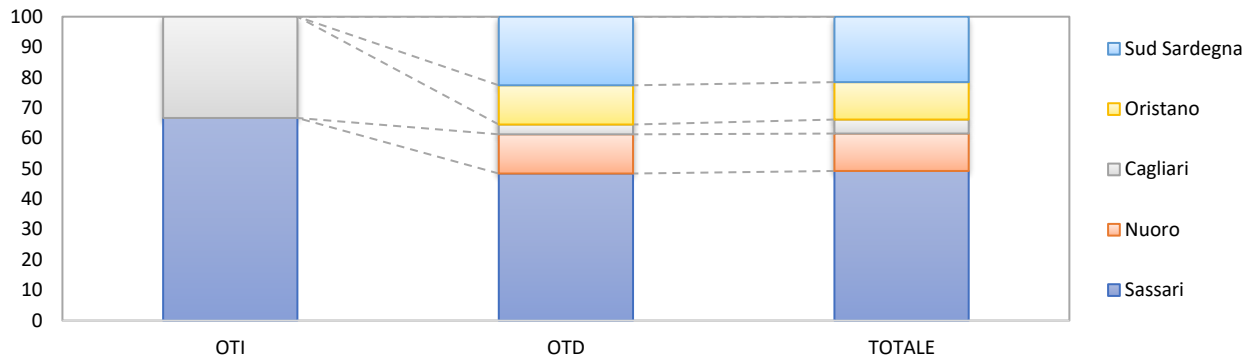


Fonte: elaborazioni su dati INPS

Analizzando la distribuzione delle operaie agricole comunitarie a livello provinciale per le non aventi diritto alla contribuzione, il peso della provincia del Sud Sardegna è aumentato per le OTD agricole comunitarie non aventi diritto alla contribuzione; il peso della provincia di Sassari è diminuito per le OTI agricole comunitarie non aventi diritto alla contribuzione. A seguito delle summenzionate variazioni le province di Cagliari e Sud Sardegna hanno visto aumentare il peso delle operaie agricole comunitarie totali non aventi diritto alla contribuzione.

Sassari concentra il 48,4% delle OTD agricole comunitarie non aventi diritto alla contribuzione, e poi, in ordine di grandezza, Sud Sardegna, Nuoro, Oristano e Cagliari. Per le OTI agricole comunitarie non aventi diritto alla contribuzione, il 66,7% è impiegato a Sassari, e in successione Cagliari, Nuoro, Oristano e Sud Sardegna. I pesi delle OTD e OTI agricole comunitarie hanno portato a concentrare il 49,2% delle operaie agricole comunitarie totali non aventi diritto alla contribuzione a Sassari, e a seguire Sud Sardegna, Nuoro, Oristano e Cagliari (Fig. 78).

Fig. 78 - Ripartizione percentuale degli operai agricoli comunitari non aventi diritto alla contribuzione per provincia e tipo di contratto - Femmine - Anno 2021



Fonte: elaborazioni su dati INPS

Il peso delle operaie agricole comunitarie non aventi diritto alla contribuzione rispetto al totale delle operaie agricole comunitarie è stato per le OTD agricole comunitarie a livello regionale del 33,3% con pesi a livello provinciale dal 17,4% di Nuoro al 50,0% di Cagliari; per le OTI agricole comunitarie a livello regionale del 10,3% con pesi a livello provinciale dallo 0,0% del Sud Sardegna al 16,7% di Cagliari e per le operaie agricole totali comunitarie a livello regionale del 30,2% con pesi a livello provinciale dal 14,8% di Nuoro al 36,8% di Sassari.

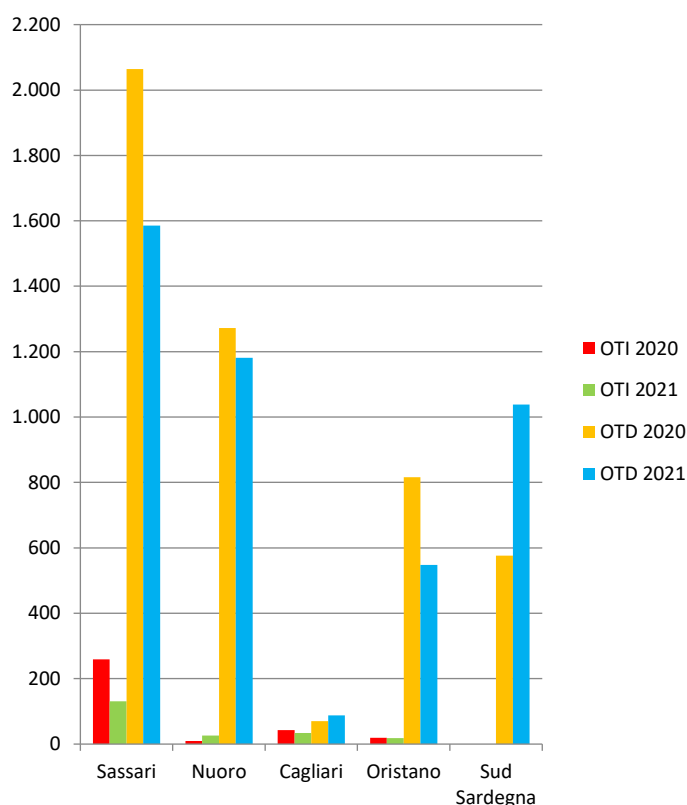
7.2 Numero giornate degli OTD e OTI agricoli comunitari non aventi diritto alla contribuzione

Dal 2020 al 2021 il numero delle giornate degli operai agricoli comunitari non aventi diritto alla contribuzione in Sardegna è diminuito di 479 unità, condizionato da una diminuzione del numero delle giornate della componente OTD e da una diminuzione del numero delle giornate della componente OTI, assestandosi a 4.649 unità (Tab. 12).

In dettaglio il numero delle giornate degli operai agricoli comunitari non aventi diritto alla contribuzione in Sardegna è stato per la componente OTI di 209 unità; e di 4.440 per la componente OTD.

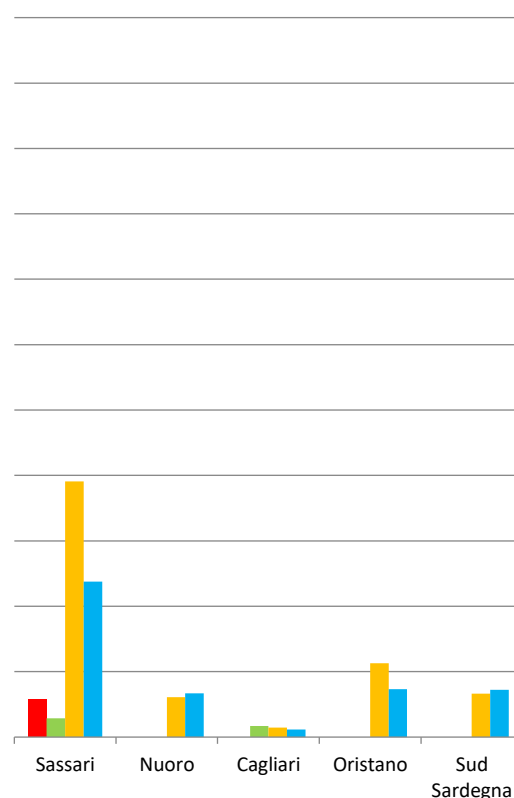
Le succitate variazioni sono state condizionate da una diminuzione generalizzata delle giornate degli operai agricoli comunitari non aventi diritto alla contribuzione in 3 delle 5 province, con una diminuzione registrata in 3 province per gli OTD e in 3 province per gli OTI (Fig. 79).

Fig. 79 - Numero giornate OTD e OTI agricoli comunitari non aventi diritto alla contribuzione - Anni 2020 e 2021



Fonte: elaborazioni su dati INPS

Fig. 80 - Numero giornate OTD e OTI agricoli comunitari non aventi diritto alla contribuzione - Femmine - Anni 2020 e 2021



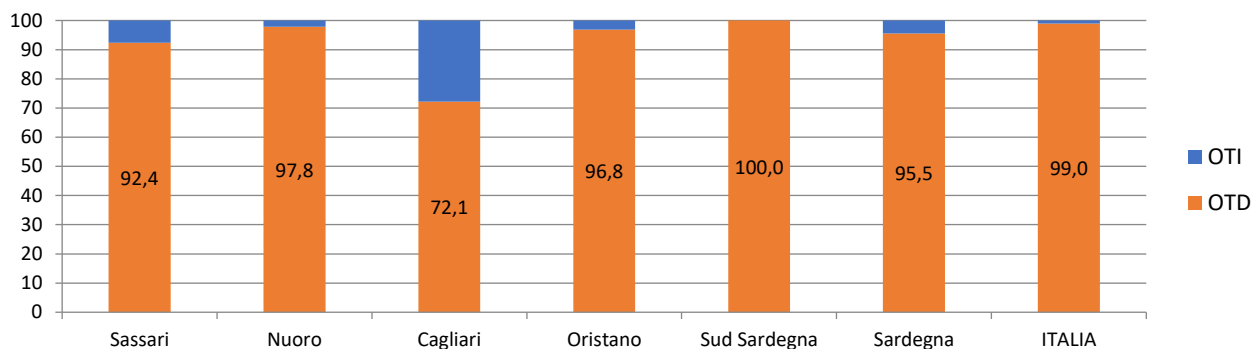
Fonte: elaborazioni su dati INPS

In percentuale la diminuzione registrata dal 2020 al 2021 è stata del 9,3% sul totale delle giornate degli operai agricoli comunitari non aventi diritto alla contribuzione; del 7,5% per la componente OTD e del 36,7% per la componente OTI.

A seguito delle sopraccennate variazioni il peso delle giornate della componente OTD comunitaria non avente diritto alla contribuzione a livello regionale è passato dal 93,6% al 95,5%, con pesi registrati nelle varie province oscillanti dal 72,1% di Cagliari al 100,0% del Sud Sardegna. Queste

variazioni, in tutte le province eccetto che a Cagliari e Sassari hanno fatto diminuire il peso della componente OTD comunitaria non avente diritto alla contribuzione a vantaggio della componente OTI comunitaria non avente diritto alla contribuzione (Fig. 81).

Fig. 81 - Ripartizione percentuale delle giornate degli OTD e OTI agricoli comunitari non aventi diritto alla contribuzione nelle varie zone - Anno 2021

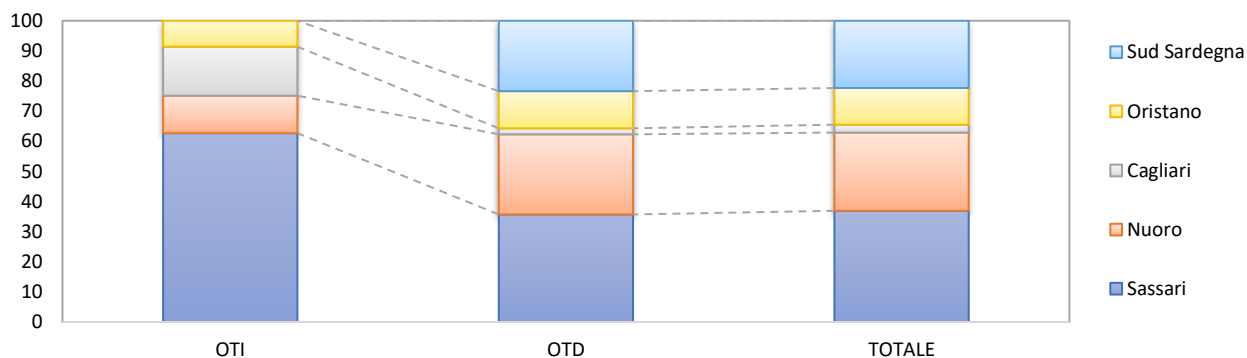


Fonte: elaborazioni su dati INPS

Analizzando la distribuzione delle giornate degli operai agricoli comunitari a livello provinciale per i non aventi diritto alla contribuzione, il peso delle province di Sassari e Oristano è diminuito per il numero delle giornate degli OTD agricoli comunitari non aventi diritto alla contribuzione; il peso della provincia di Sassari è diminuito per il numero delle giornate degli OTI agricoli comunitari non aventi diritto alla contribuzione. A seguito delle suddette variazioni le province di Sassari e Oristano hanno visto diminuire il peso delle giornate degli operai agricoli comunitari non aventi diritto alla contribuzione.

Sassari concentra il 35,7% delle giornate degli OTD agricoli comunitari non aventi diritto alla contribuzione, e poi, in ordine di grandezza, Nuoro, Sud Sardegna, Oristano e Cagliari. Per le giornate degli OTI agricoli comunitari, il 62,7% è impiegato a Sassari, e in successione Cagliari, Nuoro, Oristano e Sud Sardegna. I pesi delle giornate degli OTD e OTI agricoli comunitari non aventi diritto alla contribuzione hanno portato a concentrare il 36,9% degli operai agricoli comunitari a Sassari, e a seguire Nuoro, Sud Sardegna, Oristano e Cagliari (Fig. 82).

Fig. 82 - Ripartizione percentuale delle giornate degli operai agricoli comunitari non aventi diritto alla contribuzione per provincia e tipo di contratto - Anno 2021



Fonte: elaborazioni su dati INPS

Il peso delle giornate degli operai agricoli comunitari non aventi diritto alla contribuzione rispetto al totale delle giornate degli operai agricoli comunitari è stato per gli OTD agricoli comunitari a livello regionale del 5,6% con pesi a livello provinciale dal 4,8% di Nuoro al 7,4% del Sud Sardegna; per gli

OTI agricoli comunitari a livello regionale dello 0,5% con pesi a livello provinciale dallo 0,0% del Sud Sardegna allo 0,8% di Sassari e per gli operai agricoli totali comunitari a livello regionale del 3,7% con pesi a livello provinciale dall'1,4% di Cagliari al 6,1% del Sud Sardegna.

7.2.1 Le giornate delle operaie agricole comunitarie non aventi diritto alla contribuzione

Dal 2020 al 2021 il numero delle giornate delle operaie agricole comunitarie non aventi diritto alla contribuzione in Sardegna è diminuito di 392 unità, condizionato da una diminuzione del numero delle giornate della componente OTD e da una diminuzione del numero delle giornate della componente OTI, assestandosi a 1.014 unità (Tab. 13).

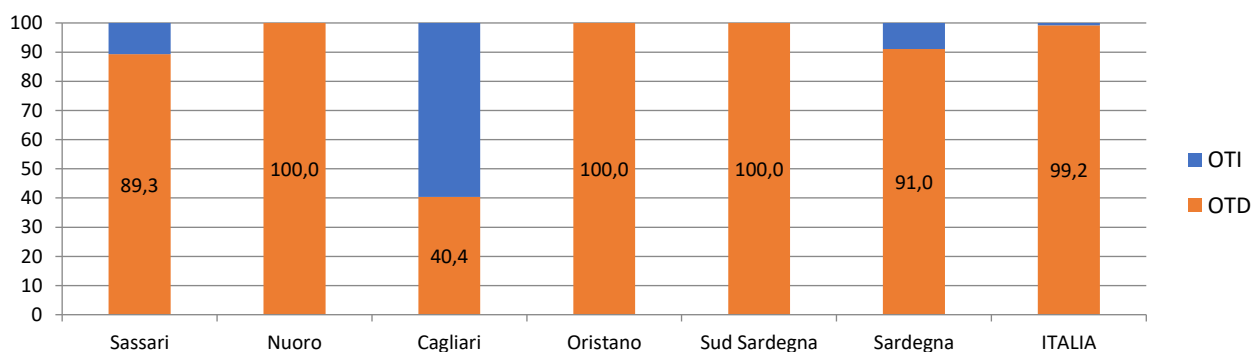
In dettaglio il numero delle giornate delle operaie agricole comunitarie non aventi diritto alla contribuzione in Sardegna è stato per la componente OTI di 91 unità; e di 923 per la componente OTD.

Le summenzionate variazioni sono state condizionate da un aumento generalizzato delle giornate delle operaie agricole comunitarie non aventi diritto alla contribuzione in 3 delle 5 province, con un aumento registrato in 2 province per le OTD e in 4 province per le OTI (Fig. 80).

In percentuale la diminuzione registrata per le giornate dal 2020 al 2021 è stata del 27,9% sul totale delle giornate delle operaie agricole comunitarie non aventi diritto alla contribuzione; del 28,6% per la componente OTD e del 20,2% per la componente OTI.

A seguito delle succitate variazioni il peso delle giornate della componente OTD comunitaria non avente diritto alla contribuzione a livello regionale è passato dal 91,9% al 91,0%, con pesi registrati nelle varie province oscillanti dal 40,4% di Cagliari al 100,0% di Nuoro. Queste variazioni, in tutte le province eccetto che a Sassari hanno fatto diminuire il peso della componente OTD comunitaria non avente diritto alla contribuzione a vantaggio della componente OTI comunitaria non avente diritto alla contribuzione (Fig. 83).

Fig. 83 - Ripartizione percentuale delle giornate degli OTD e OTI agricoli comunitari non aventi diritto alla contribuzione nelle varie zone - Femmine - Anno 2021



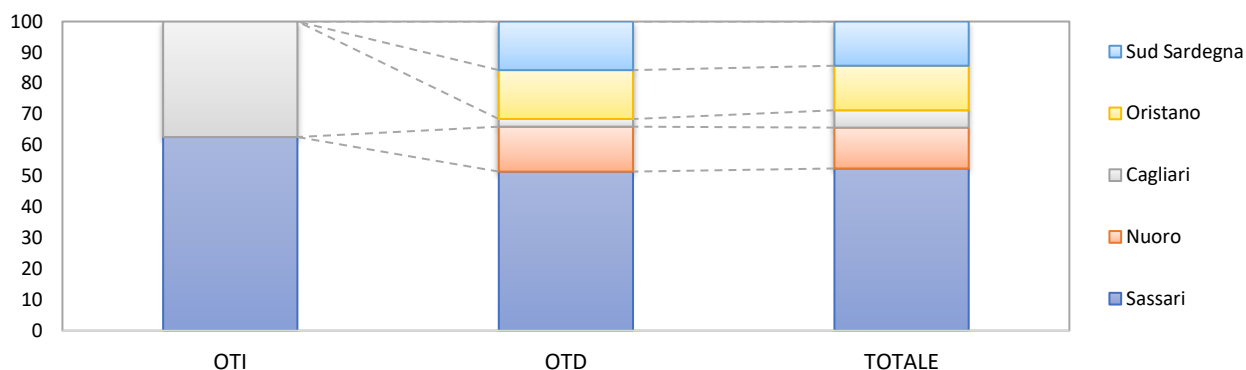
Fonte: elaborazioni su dati INPS

Analizzando la distribuzione delle giornate delle operaie agricole comunitarie a livello provinciale per le non aventi diritto alla contribuzione, il peso delle province di Sassari e Oristano è diminuito per il numero delle giornate delle OTD agricole comunitarie non aventi diritto alla contribuzione; il peso della provincia di Sassari è diminuito per il numero delle giornate delle OTI agricole comunitarie

non aventi diritto alla contribuzione. A seguito delle sopraccennate variazioni le province di Sassari e Oristano hanno visto diminuire il peso delle giornate delle operaie agricole comunitarie non aventi diritto alla contribuzione.

Sassari concentra il 51,5% delle giornate delle OTD agricole comunitarie non aventi diritto alla contribuzione, e poi, in ordine di grandezza, Oristano, Sud Sardegna, Nuoro e Cagliari. Per le giornate delle OTI agricole comunitarie non aventi diritto alla contribuzione, il 62,6% è impiegato a Sassari, e in successione Cagliari, Nuoro, Oristano e Sud Sardegna. I pesi delle giornate delle OTD e OTI agricole comunitarie non aventi diritto alla contribuzione hanno portato a concentrare il 52,5% delle operaie agricole totali a Sassari, e a seguire Oristano, Sud Sardegna, Nuoro e Cagliari (Fig. 84).

Fig. 84 - Ripartizione percentuale delle giornate degli operai agricoli comunitari non aventi diritto alla contribuzione per provincia e tipo di contratto - Femmine - Anno 2021



Fonte: elaborazioni su dati INPS

Il peso delle giornate delle operaie agricole comunitarie non aventi diritto alla contribuzione rispetto al totale delle giornate delle operaie agricole comunitarie è stato per le OTD agricole comunitarie a livello regionale del 6,1% con pesi a livello provinciale dal 2,9% di Nuoro al 10,0% di Cagliari; per le OTI agricole comunitarie a livello regionale dell'1,3% con pesi a livello provinciale dallo 0,0% del Sud Sardegna al 2,4% di Cagliari e per le operaie agricole totali comunitarie a livello regionale del 4,5% con pesi a livello provinciale dal 2,0% di Nuoro al 6,5% di Sassari.

8. GLI OPERAI AGRICOLI TOTALI CON ETA' INFERIORE A 40 ANNI

8.1 Numero OTD e OTI agricoli con età inferiore a 40 anni

Dal 2020 al 2021 il numero degli operai agricoli aventi un'età inferiore a 40 anni in Sardegna è aumentato di 151 unità, condizionato da un aumento del numero della componente OTD e da un aumento del numero della componente OTI, assestandosi a 8.890 unità (Tab. 14)

In dettaglio il numero di operai agricoli aventi un'età inferiore a 40 anni in Sardegna è stato per la componente OTI di 881 unità; e di 8.009 per la componente OTD.

Tab. 14 - Numero OTI e OTD agricoli con età inferiore a 40 anni - Anni 2020 e 2021

Numero						
Zone	2020			2021		
	OTI	OTD	TOTALE	OTI	OTD	TOTALE
Sassari	352	2.320	2.672	341	2.451	2.792
Nuoro	71	1.236	1.307	78	1.167	1.245
Cagliari	129	808	937	133	797	930
Oristano	191	1.386	1.577	208	1.411	1.619
Sud Sardegna	97	2.149	2.246	121	2.183	2.304
Sardegna	840	7.899	8.739	881	8.009	8.890
ITALIA	30.856	413.237	444.093	33.280	404.233	437.513

Giornate						
Zone	2020			2021		
	OTI	OTD	TOTALE	OTI	OTD	TOTALE
Sassari	64.231	166.031	230.262	74.315	202.441	276.756
Nuoro	14.766	106.708	121.474	15.194	114.046	129.240
Cagliari	25.346	54.012	79.358	26.589	62.750	89.339
Oristano	41.228	123.010	164.238	49.483	143.700	193.183
Sud Sardegna	22.713	162.785	185.498	28.101	180.836	208.937
Sardegna	168.284	612.546	780.830	193.682	703.773	897.455
ITALIA	7.156.410	33.010.599	40.167.009	7.802.628	34.968.795	42.771.423

Fonte: elaborazioni su dati INPS

Le suddette variazioni sono state condizionate da un aumento generalizzato degli operai agricoli aventi un'età inferiore a 40 anni in 3 delle 5 province, con un aumento registrato in 3 province per gli OTD e in 4 province per gli OTI (Fig. 85).

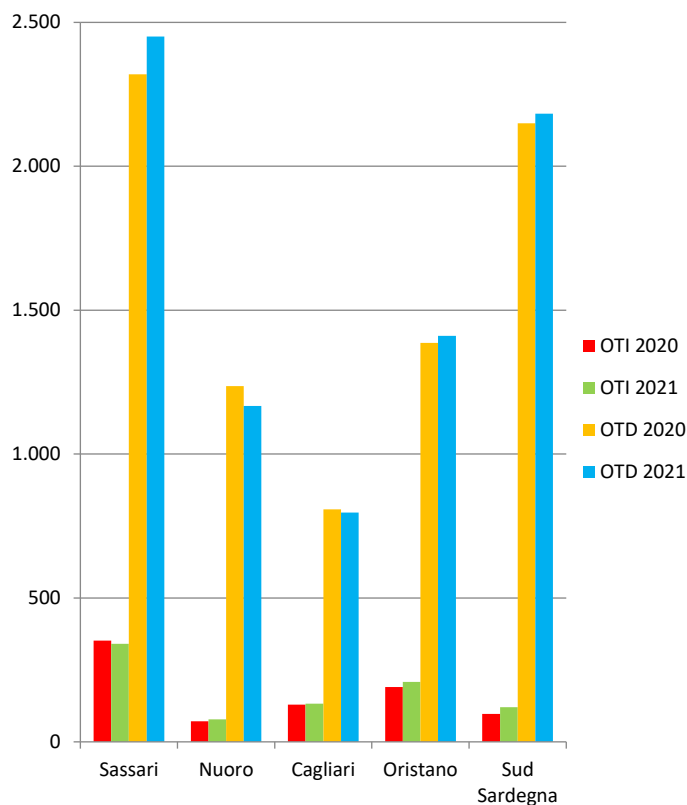
In percentuale l'aumento registrato dal 2020 al 2021 è stato dell'1,7% sul totale degli operai agricoli aventi un'età inferiore a 40 anni; dell'1,4% per la componente OTD e del 4,9% per la componente OTI.

A seguito delle summenzionate variazioni il peso della componente OTD avente un'età inferiore a 40 anni a livello regionale è passato dal 90,4% al 90,1%, con pesi registrati nelle varie province oscillanti dall'85,7% di Cagliari al 94,7% del Sud Sardegna. Queste variazioni, in tutte le province eccetto che a Sassari hanno fatto diminuire il peso della componente OTD totale avente un'età inferiore a 40 anni a vantaggio della componente OTI totale avente un'età inferiore a 40 anni (Fig. 87).

Analizzando la distribuzione degli operai agricoli aventi un'età inferiore a 40 anni a livello provinciale, il peso delle province di Nuoro e Cagliari è diminuito per gli OTD agricoli aventi un'età inferiore a 40 anni; il peso delle province di Sassari e Cagliari è diminuito per gli OTI agricoli aventi

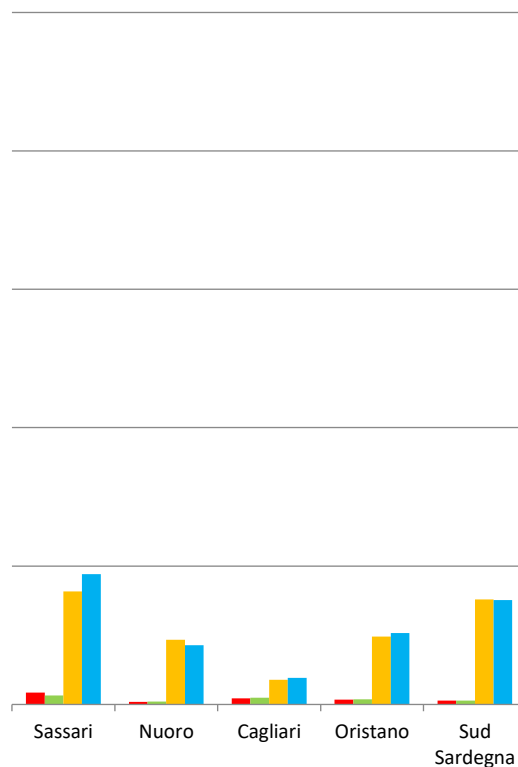
un'età inferiore a 40 anni. A seguito delle succitate variazioni le province di Nuoro e Cagliari hanno visto diminuire il peso degli operai agricoli totali aventi un'età inferiore a 40 anni.

Fig. 85 - Numero OTD e OTI agricoli totali con meno di 40 anni - Anni 2020 e 2021



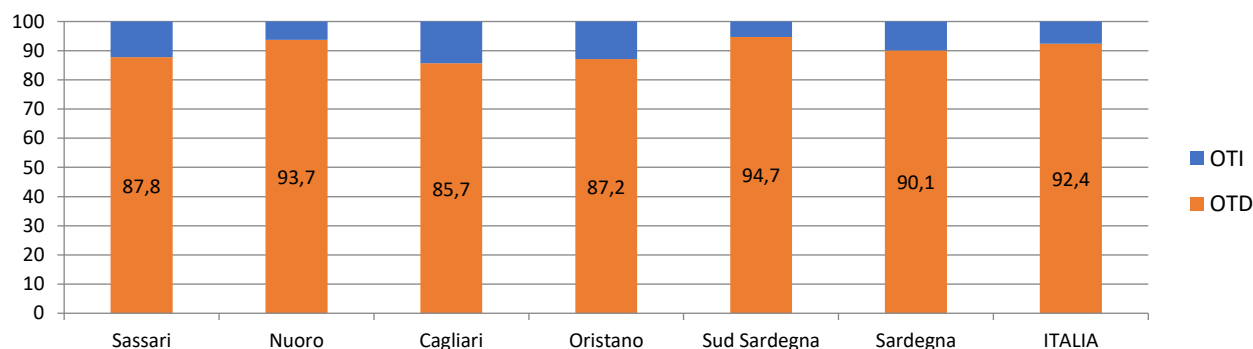
Fonte: elaborazioni su dati INPS

Fig. 86 - Numero OTD e OTI agricoli totali con meno di 40 anni - Femmine - Anni 2020 e 2021



Fonte: elaborazioni su dati INPS

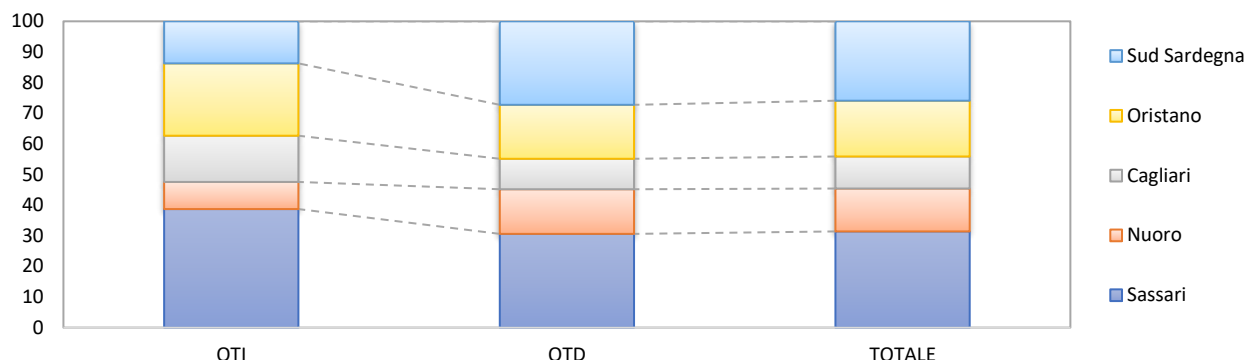
Fig. 87 - Ripartizione percentuale degli OTD e OTI agricoli con meno di 40 anni nelle varie zone - Anno 2021



Fonte: elaborazioni su dati INPS

Sassari concentra il 30,6% degli OTD agricoli aventi un'età inferiore a 40 anni, e poi, in ordine di grandezza, Sud Sardegna, Oristano, Nuoro e Cagliari. Per gli OTI agricoli aventi un'età inferiore a 40 anni, invece, il 38,7% è impiegato a Sassari, e in successione Oristano, Cagliari, Sud Sardegna e Nuoro. I pesi degli operai agricoli totali aventi un'età inferiore a 40 anni hanno portato a concentrare il 31,4% degli operai totali a Sassari, e a seguire Sud Sardegna, Oristano, Nuoro e Cagliari (Fig. 88).

Fig. 88 - Ripartizione percentuale degli operai agricoli con meno di 40 anni per provincia e tipo di contratto - Anno 2021



Fonte: elaborazioni su dati INPS

Il peso degli operai agricoli aventi un'età inferiore a 40 anni rispetto al totale degli operai agricoli è stato per gli OTD agricoli a livello regionale del 45,6% con pesi a livello provinciale dal 38,1% di Nuoro al 49,8% di Sassari; per gli OTI agricoli a livello regionale del 12,3% con pesi a livello provinciale dal 3,8% di Nuoro al 17,3% del Sud Sardegna e per gli operai agricoli totali a livello regionale del 35,9% con pesi a livello provinciale dal 24,4% di Nuoro al 40,9% del Sud Sardegna.

Se si analizza la sola componente italiana notiamo che il peso degli operai agricoli con età inferiore a 40 anni rispetto al totale degli operai agricoli italiani è stato per gli OTD agricoli a livello regionale del 43,1% con pesi a livello provinciale dal 36,1% di Nuoro al 48,2% di Sassari; per gli OTI agricoli a livello regionale dell'11,4% con pesi a livello provinciale dal 3,3% di Nuoro al 16,8% di Oristano e per gli operai agricoli totali a livello regionale del 33,1% con pesi a livello provinciale dal 22,1% di Nuoro al 38,5% del Sud Sardegna.

8.1.1 Le operaie agricole con età inferiore a 40 anni

Dal 2020 al 2021 il numero delle operaie agricole aventi un'età inferiore a 40 anni in Sardegna è aumentato di 55 unità, condizionato da un aumento del numero della componente OTD e da una diminuzione del numero della componente OTI, assestandosi a 1.516 unità (Tab. 15)

In dettaglio il numero di operaie agricole aventi un'età inferiore a 40 anni in Sardegna è stato per la componente OTI di 100 unità; e di 1.416 per la componente OTD.

Le sopraccennate variazioni sono state condizionate da un aumento generalizzato delle operaie agricole aventi un'età inferiore a 40 anni in 3 delle 5 province, con un aumento registrato in 3 province per le OTD e in 4 province per le OTI (Fig. 86).

In percentuale l'aumento registrato dal 2020 al 2021 è stato del 3,8% sul totale delle operaie agricole aventi un'età inferiore a 40 anni; del 4,5% per la componente OTD mentre per le OTI si è registrata una diminuzione del 5,7%.

Tab. 15 - Numero OTI e OTD agricoli con età inferiore a 40 anni - Femmine - Anni 2020 e 2021

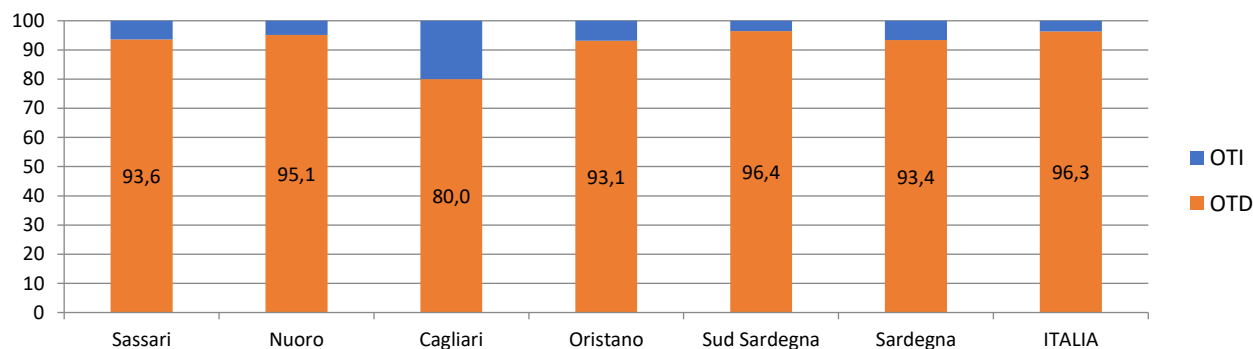
Zone	Numero					
	2020			2021		
	OTI	OTD	TOTALE	OTI	OTD	TOTALE
Sassari	43	408	451	32	471	503
Nuoro	9	234	243	11	214	225
Cagliari	22	89	111	24	96	120
Oristano	18	245	263	19	258	277
Sud Sardegna	14	379	393	14	377	391
Sardegna	106	1.355	1.461	100	1.416	1.516
ITALIA	3.933	116.192	120.125	4.352	113.365	117.717

Zone	Giornate					
	2020			2021		
	OTI	OTD	TOTALE	OTI	OTD	TOTALE
Sassari	5.499	22.064	27.563	7.174	31.696	38.870
Nuoro	1.710	19.912	21.622	2.073	20.168	22.241
Cagliari	3.900	5.816	9.716	3.931	7.262	11.193
Oristano	3.957	20.696	24.653	4.381	25.258	29.639
Sud Sardegna	2.483	24.202	26.685	2.819	26.051	28.870
Sardegna	17.549	92.690	110.239	20.378	110.435	130.813
ITALIA	802.541	8.706.350	9.508.891	899.282	9.056.479	9.955.761

Fonte: elaborazioni su dati INPS

A seguito delle suddette variazioni il peso della componente OTD avente un'età inferiore a 40 anni a livello regionale è passato dal 92,7% al 93,4%, con pesi registrati nelle varie province oscillanti dall'80,0% di Cagliari al 96,4% del Sud Sardegna. Queste variazioni, in tutte le province eccetto che a Sassari hanno fatto diminuire il peso della componente OTD totale avente un'età inferiore a 40 anni a vantaggio della componente OTI totale avente un'età inferiore a 40 anni (Fig. 89).

Fig. 89 - Ripartizione percentuale degli OTD e OTI agricoli con meno di 40 anni nelle varie zone - Femmine - Anno 2021



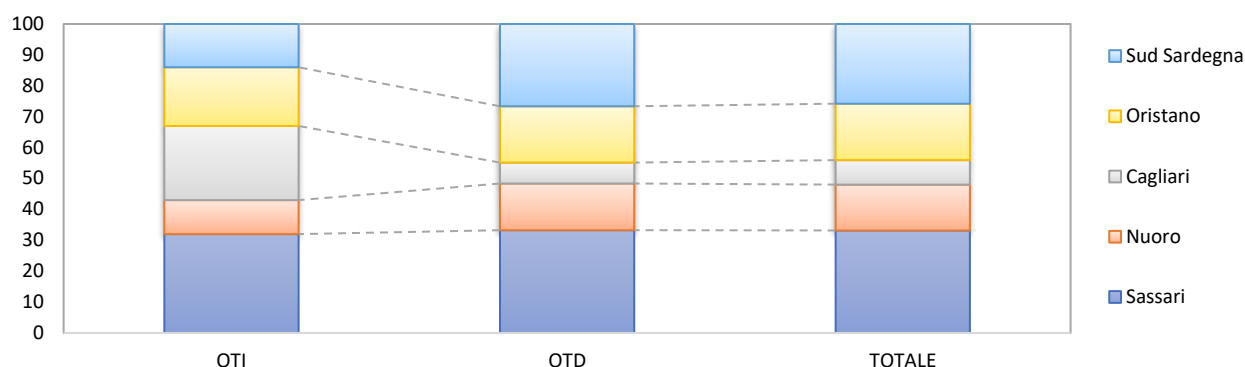
Fonte: elaborazioni su dati INPS

Analizzando la distribuzione delle operaie agricole aventi un'età inferiore a 40 anni a livello provinciale, il peso delle province di Nuoro e Sud Sardegna è diminuito per le OTD agricole aventi un'età inferiore a 40 anni; il peso della provincia di Sassari è diminuito per le OTI agricole aventi un'età inferiore a 40 anni. A seguito delle summenzionate variazioni le province di Nuoro e Sud Sardegna hanno visto diminuire il peso delle operaie agricole totali aventi un'età inferiore a 40 anni.

Sassari concentra il 33,3% delle OTD agricole aventi un'età inferiore a 40 anni, e poi, in ordine di grandezza, Sud Sardegna, Oristano, Nuoro e Cagliari. Per le OTI agricole aventi un'età inferiore a 40 anni, il 32,0% è impiegato a Sassari, e in successione Cagliari, Oristano, Sud Sardegna e Nuoro. I pesi

delle operaie agricole totali aventi un'età inferiore a 40 anni hanno portato a concentrare il 33,2% delle operaie agricole totali a Sassari, e a seguire Sud Sardegna, Oristano, Nuoro e Cagliari (Fig. 90).

Fig. 90 - Ripartizione percentuale degli operai agricoli con meno di 40 anni per provincia e tipo di contratto - Femmine - Anno 2021



Fonte: elaborazioni su dati INPS

Il peso delle operaie agricole aventi un'età inferiore a 40 anni rispetto al totale delle operaie agricole è stato per le OTD agricole a livello regionale del 37,1% con pesi a livello provinciale dal 25,9% di Nuoro al 42,2% di Oristano; per le OTI agricole a livello regionale del 10,1% con pesi a livello provinciale dal 3,3% di Nuoro al 16,8% di Sassari e per le operaie agricole totali a livello regionale del 31,5% con pesi a livello provinciale dal 19,4% di Nuoro al 37,9% di Sassari.

8.2 Numero giornate OTD e OTI agricoli con età inferiore a 40 anni

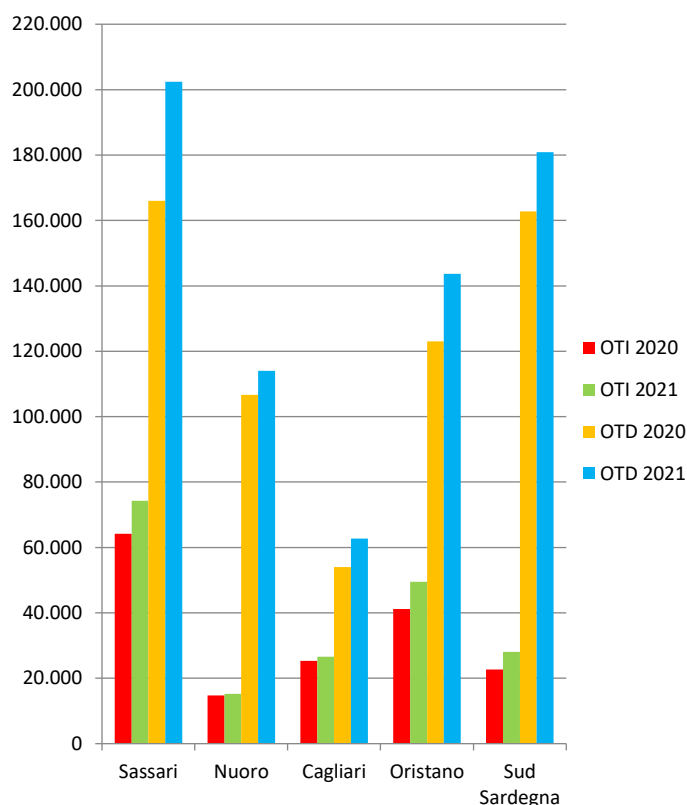
Dal 2020 al 2021 il numero delle giornate degli operai agricoli aventi un'età inferiore a 40 anni in Sardegna è aumentato di 116.625 unità, condizionato da un aumento del numero delle giornate della componente OTD e da un aumento del numero delle giornate della componente OTI, assestandosi a 897.455 giornate (Tab. 12).

In dettaglio il numero delle giornate degli operai agricoli aventi un'età inferiore a 40 anni in Sardegna è stato per la componente OTI di 193.682 unità; e di 703.773 per la componente OTD.

Le succitate variazioni sono state condizionate da un aumento generalizzato delle giornate degli operai agricoli aventi un'età inferiore a 40 anni in 5 delle 5 province, con un aumento registrato in 5 province per gli OTD e in 5 province per gli OTI (Fig. 91).

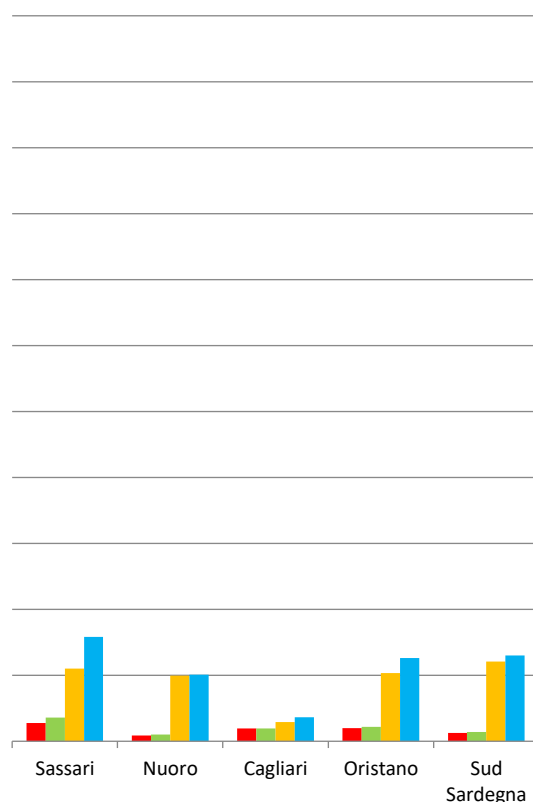
In percentuale l'aumento registrato dal 2020 al 2021 è stato del 14,9% sul totale delle giornate degli operai agricoli aventi un'età inferiore a 40 anni; del 14,9% per la componente OTD e del 15,1% per la componente OTI.

Fig. 91 - Numero giornate OTD e OTI agricoli totali con meno di 40 anni - Anni 2020 e 2021



Fonte: elaborazioni su dati INPS

Fig. 92 - Numero giornate OTD e OTI agricoli totali con meno di 40 anni - Femmine - Anni 2020 e 2021

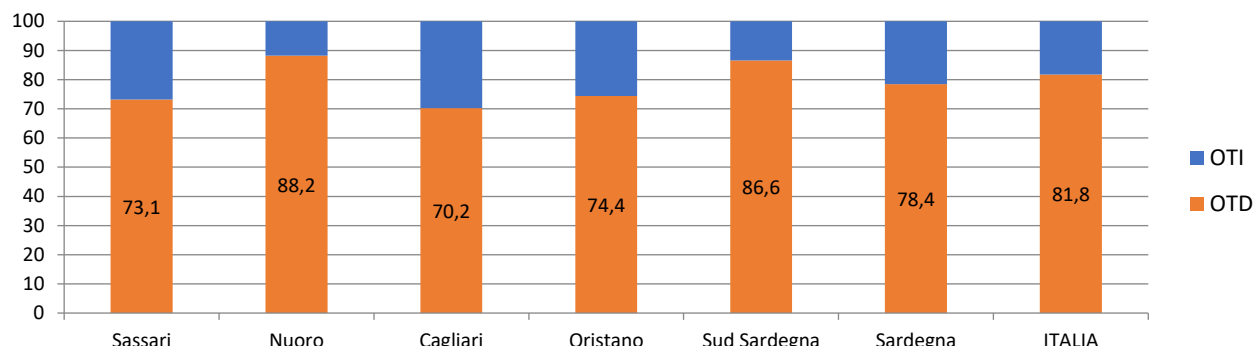


Fonte: elaborazioni su dati INPS

A seguito delle sopraccennate variazioni il peso delle giornate della componente OTD avente un'età inferiore a 40 anni a livello regionale è passato dal 78,45% del 2020 al 78,42% del 2021, con pesi registrati nelle varie province oscillanti dal 70,2% di Cagliari all'88,2% di Nuoro. Queste variazioni, in tutte le province eccetto che a Sud Sardegna e Oristano hanno fatto aumentare il peso della

componente OTD totale avente un'età inferiore a 40 anni a svantaggio della componente OTI totale avente un'età inferiore a 40 anni (Fig. 93).

Fig. 93 - Ripartizione percentuale delle giornate degli OTD e OTI agricoli con meno di 40 anni nelle varie zone - Anno 2021

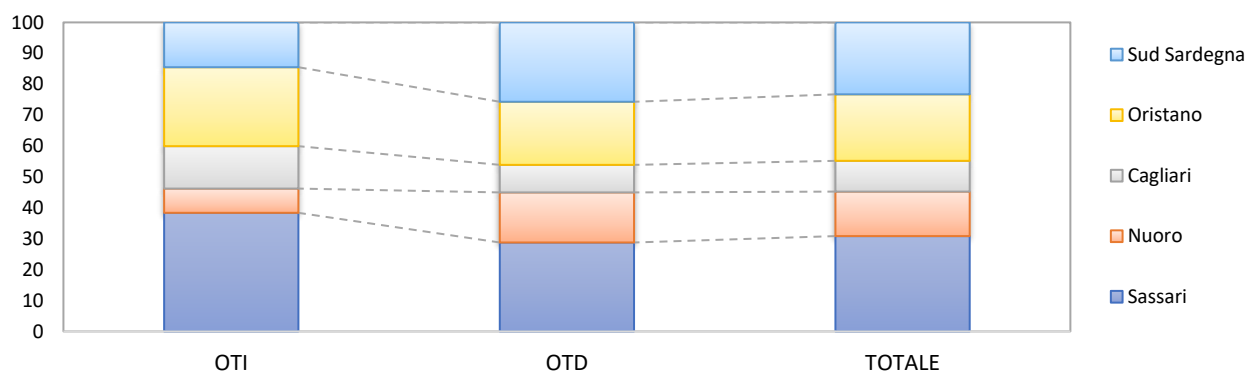


Fonte: elaborazioni su dati INPS

Analizzando la distribuzione delle giornate degli operai agricoli a livello provinciale per gli operai con età inferiore a 40 anni, il peso delle province di Nuoro e Sud Sardegna è diminuito per il numero delle giornate degli OTD agricoli aventi un'età inferiore a 40 anni; il peso delle province di Cagliari e Nuoro è diminuito per il numero delle giornate degli OTI agricoli aventi un'età inferiore a 40 anni. A seguito delle suddette variazioni le province di Oristano e Sassari hanno visto aumentare il peso delle giornate degli operai agricoli totali aventi un'età inferiore a 40 anni.

Sassari concentra il 28,8% delle giornate degli OTD agricoli con età inferiore a 40 anni, e poi, in ordine di grandezza, Sud Sardegna, Oristano, Nuoro e Cagliari. Per le giornate degli OTI agricoli con età inferiore a 40 anni, il 38,4% è impiegato a Sassari, e in successione Oristano, Sud Sardegna, Cagliari e Nuoro. I pesi delle giornate degli operai agricoli totali con età inferiore a 40 anni hanno portato a concentrare il 30,8% a Sassari, e a seguire Sud Sardegna, Oristano, Nuoro e Cagliari (Fig. 94).

Fig. 94 - Ripartizione percentuale delle giornate degli operai agricoli con meno di 40 anni per provincia e tipo di contratto - Anno 2021



Fonte: elaborazioni su dati INPS

Il peso delle giornate degli operai agricoli con età inferiore a 40 anni rispetto al totale delle giornate degli operai agricoli è stato per gli OTD agricoli a livello regionale del 39,1% con pesi a livello provinciale dal 33,8% di Nuoro al 43,0% di Sassari; per gli OTI agricoli a livello regionale del 9,9% con pesi a livello provinciale dal 2,6% di Nuoro al 15,0% di Oristano e per gli operai agricoli totali a livello regionale del 23,8% con pesi a livello provinciale dal 14,0% di Nuoro al 31,0% del Sud Sardegna.

Se si analizza la sola componente italiana notiamo che il peso delle giornate degli operai agricoli con età inferiore a 40 anni rispetto al totale delle giornate degli operai agricoli è stato per gli OTD agricoli a livello regionale del 36,6% con pesi a livello provinciale dal 28,1% di Cagliari al 41,0% di Sassari; per gli OTI agricoli a livello regionale del 9,3% con pesi a livello provinciale dal 2,4% di Nuoro al 14,8% di Oristano e per gli operai agricoli totali a livello regionale del 21,6% con pesi a livello provinciale dal 12,6% di Nuoro al 28,4% del Sud Sardegna.

8.2.1 Le giornate delle operaie agricole con età inferiore a 40 anni

Dal 2020 al 2021 il numero delle giornate delle operaie agricole aventi un'età inferiore a 40 anni in Sardegna è aumentato di 20.574 unità, condizionato da un aumento del numero delle giornate della componente OTD e da un aumento del numero delle giornate della componente OTI, assestandosi a 130.813 giornate (Tab. 13).

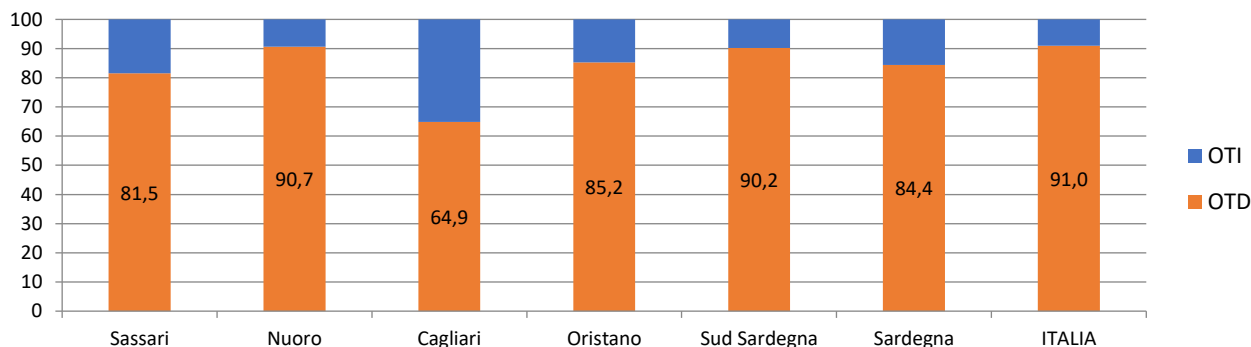
In dettaglio il numero delle giornate delle operaie agricole aventi un'età inferiore a 40 anni in Sardegna è stato per la componente OTI di 20.378 unità; e di 110.435 per la componente OTD.

Le summenzionate variazioni sono state condizionate da un aumento generalizzato delle giornate delle operaie agricole aventi un'età inferiore a 40 anni in 5 delle 5 province, con un aumento registrato in 5 province per le OTD agricole e in 5 province per le OTI agricole (Fig. 92).

In percentuale l'aumento registrato per le giornate dal 2020 al 2021 è stato del 18,7% sul totale delle operaie agricole aventi un'età inferiore a 40 anni; del 19,1% per la componente OTD e del 16,1% per la componente OTI.

A seguito delle succitate variazioni il peso delle giornate della componente OTD avente un'età inferiore a 40 anni a livello regionale è passato dall'84,1% del 2020 all'84,4% del 2021, con pesi registrati nelle varie province oscillanti dal 64,9% di Cagliari al 90,7% di Nuoro. Queste variazioni, in tutte le province eccetto che a Nuoro e Sud Sardegna hanno fatto aumentare il peso della componente OTD totale avente un'età inferiore a 40 anni a svantaggio della componente OTI totale avente un'età inferiore a 40 anni (Fig. 95).

Fig. 95 - Ripartizione percentuale delle giornate degli OTD e OTI agricoli con meno di 40 anni nelle varie zone - Femmine - Anno 2021



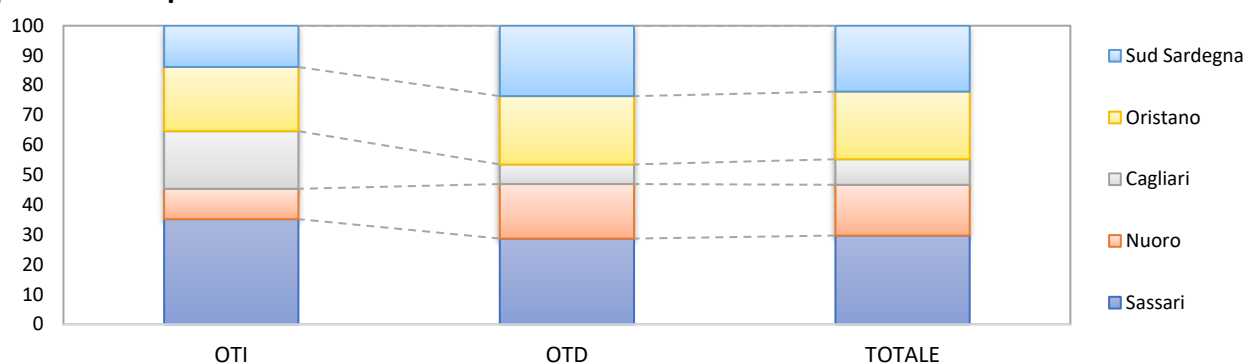
Fonte: elaborazioni su dati INPS

Analizzando la distribuzione delle giornate delle operaie agricole a livello provinciale per le operaie con età inferiore a 40 anni, il peso delle province di Nuoro e Sud Sardegna è diminuito per il numero

delle giornate delle OTD agricole aventi un'età inferiore a 40 anni; il peso delle province di Nuoro e Sassari è aumentato per il numero delle giornate delle OTI agricole aventi un'età inferiore a 40 anni. A seguito delle sopraccennate variazioni le province di Oristano e Sassari hanno visto aumentare il peso delle giornate delle operaie agricole totali aventi un'età inferiore a 40 anni.

Sassari concentra il 28,7% delle giornate delle OTD agricole con età inferiore a 40 anni, e poi, in ordine di grandezza, Sud Sardegna, Oristano, Nuoro e Cagliari. Per le giornate delle OTI agricole con età inferiore a 40 anni, il 35,2% è impiegato a Sassari, e in successione Oristano, Cagliari, Sud Sardegna e Nuoro. I pesi delle giornate delle operaie agricole totali con età inferiore a 40 anni hanno portato a concentrare il 29,7% a Sassari, e a seguire Oristano, Sud Sardegna, Nuoro e Cagliari (Fig. 96).

Fig. 96 - Ripartizione percentuale delle giornate degli operai agricoli con meno di 40 anni per provincia e tipo di contratto - Femmine - Anno 2021



Fonte: elaborazioni su dati INPS

Il peso delle giornate delle operaie agricole con età inferiore a 40 anni rispetto al totale delle giornate delle operaie agricole è stato per le OTD agricole a livello regionale del 31,2% con pesi a livello provinciale dal 21,6% di Nuoro al 38,9% di Oristano; per le OTI agricole a livello regionale del 7,6% con pesi a livello provinciale dal 2,2% di Nuoro al 15,2% di Sassari e per le operaie agricole totali a livello regionale del 21,0% con pesi a livello provinciale dall'11,7% di Nuoro al 27,7% di Sassari.

Se si analizza la sola componente operaie agricole notiamo che il peso delle giornate delle operaie agricole con età inferiore a 40 anni rispetto al totale delle operaie agricole è stato per le OTD agricole a livello regionale del 19,9% con pesi a livello provinciale dal 14,0% di Cagliari al 21,8% del Sud Sardegna; per le OTI agricole a livello regionale del 15,5% con pesi a livello provinciale dal 6,9% del Sud Sardegna al 29,2% di Cagliari e per le operaie agricole totali a livello regionale del 19,7% con pesi a livello provinciale dal 15,6% di Cagliari al 21,6% del Sud Sardegna.

9. GLI OPERAI AGRICOLI STRANIERI CON ETÀ INFERIORE A 40 ANNI

9.1 Numero OTD e OTI agricoli stranieri con età inferiore a 40 anni

Dal 2020 al 2021 il numero degli operai agricoli stranieri aventi un'età inferiore a 40 anni in Sardegna è diminuito di 42 unità, condizionato da una diminuzione del numero della componente OTD e da un aumento del numero della componente OTI, assestandosi a 1.728 unità (Tab. 16).

Tab. 16 - Numero OTI e OTD agricoli stranieri con età inferiore a 40 anni - Anni 2020 e 2021

Zone	Numero					
	2020			2021		
	OTI	OTD	TOTALE	OTI	OTD	TOTALE
Sassari	48	456	504	42	446	488
Nuoro	11	237	248	14	219	233
Cagliari	21	432	453	19	411	430
Oristano	11	193	204	13	183	196
Sud Sardegna	10	351	361	14	367	381
Sardegna	101	1.669	1.770	102	1.626	1.728
ITALIA	9.419	184.197	193.616	9.835	180.900	190.735
Zone	Giornate					
	2020			2021		
	OTI	OTD	TOTALE	OTI	OTD	TOTALE
Sassari	7.724	31.723	39.447	8.350	37.377	45.727
Nuoro	1.437	19.735	21.172	1.604	19.354	20.958
Cagliari	3.644	25.399	29.043	3.323	28.557	31.880
Oristano	1.267	16.277	17.544	1.914	17.556	19.470
Sud Sardegna	1.598	27.900	29.498	2.329	32.856	35.185
Sardegna	15.670	121.034	136.704	17.520	135.700	153.220
ITALIA	2.034.721	14.641.284	16.676.005	2.163.832	15.581.566	17.745.398

Fonte: elaborazioni su dati INPS

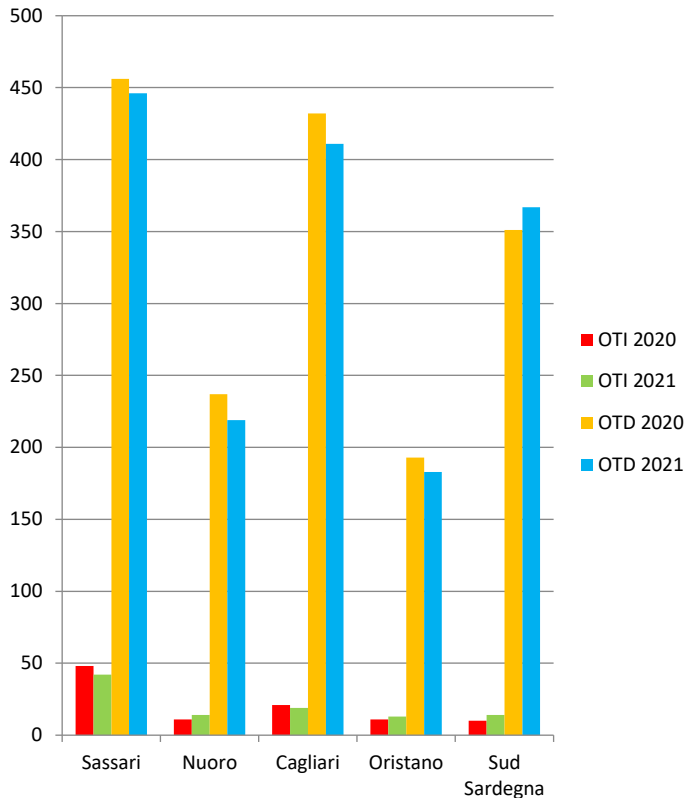
In dettaglio il numero di operai agricoli stranieri aventi un'età inferiore a 40 anni in Sardegna è stato per la componente OTI di 102 unità; e di 1.626 per la componente OTD.

Le suddette variazioni sono state condizionate da una diminuzione generalizzata degli operai agricoli stranieri aventi un'età inferiore a 40 anni in 4 delle 5 province, con una diminuzione registrata in 4 province per gli OTD e in 2 province per gli OTI (Fig. 97).

In percentuale la diminuzione registrata dal 2020 al 2021 è stata del 2,4% sul totale degli operai agricoli stranieri aventi un'età inferiore a 40 anni; del 2,6% per la componente OTD mentre per gli OTI si è registrato un aumento dell'1,0%.


A seguito delle summenzionate variazioni il peso della componente OTD straniera avente un'età inferiore a 40 anni a livello regionale è passato dal 94,3% al 94,1%, con pesi registrati nelle varie province oscillanti dal 91,4% di Sassari al 96,3% del Sud Sardegna. Queste variazioni, in tutte le province eccetto che a Sassari e Cagliari hanno fatto diminuire il peso della componente OTD straniera avente un'età inferiore a 40 anni a vantaggio della componente OTI straniera avente un'età inferiore a 40 anni (Fig. 99).

Fig. 97 - Numero OTD e OTI agricoli stranieri con meno di 40 anni - Anni 2020 e 2021



Fonte: elaborazioni su dati INPS

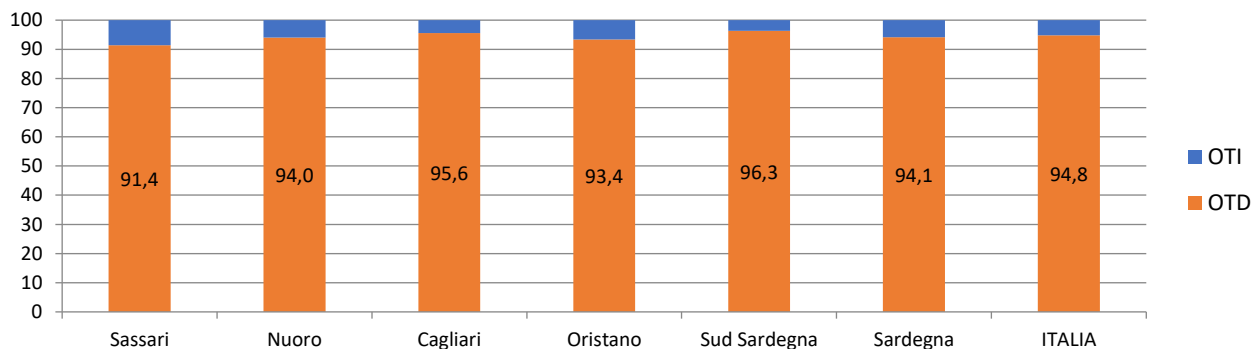
Fig. 98 - Numero OTD e OTI agricoli stranieri con meno di 40 anni - Femmine - Anni 2020 e 2021



Fonte: elaborazioni su dati INPS

Analizzando la distribuzione degli operai agricoli stranieri aventi un'età inferiore a 40 anni a livello provinciale, il peso delle province di Sassari e Sud Sardegna è aumentato per gli OTD agricoli stranieri aventi un'età inferiore a 40 anni; il peso delle province di Sassari e Cagliari è diminuito per gli OTI agricoli stranieri aventi un'età inferiore a 40 anni. A seguito delle succitate variazioni la provincia del Sud Sardegna ha visto aumentare il peso degli operai agricoli totali stranieri aventi un'età inferiore a 40 anni.

Fig. 99 - Ripartizione percentuale degli OTD e OTI agricoli stranieri con meno di 40 anni nelle varie zone - Anno 2021



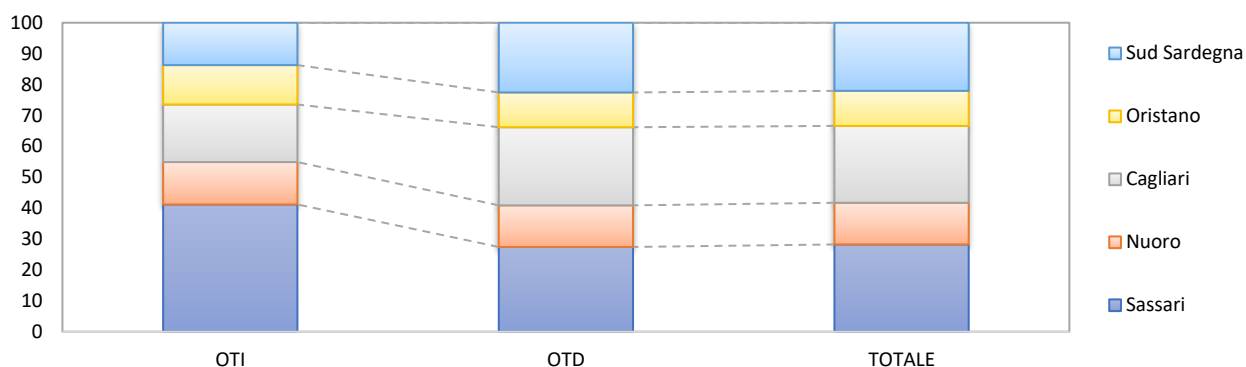
Fonte: elaborazioni su dati INPS

Sassari concentra il 27,4% degli OTD agricoli stranieri aventi un'età inferiore a 40 anni, e poi, in ordine di grandezza, Cagliari, Sud Sardegna, Nuoro e Oristano. Per gli OTI agricoli stranieri aventi

un'età inferiore a 40 anni, il 41,2% è impiegato a Sassari, e in successione Cagliari, Nuoro, Sud Sardegna e Oristano. I pesi degli operai agricoli totali stranieri aventi un'età inferiore a 40 anni hanno portato a concentrare il 28,2% degli operai totali a Sassari, e a seguire Cagliari, Sud Sardegna, Nuoro e Oristano (Fig. 100).

Il peso degli operai agricoli stranieri aventi un'età inferiore a 40 anni rispetto al totale operai agricoli stranieri è stato per gli OTD agricoli stranieri a livello regionale del 59,2% con pesi a livello provinciale dal 50,0% di Nuoro al 64,2% di Cagliari; per gli OTI agricoli stranieri a livello regionale del 30,7% con pesi a livello provinciale dal 18,2% di Nuoro al 46,7% del Sud Sardegna e per gli operai agricoli totali stranieri a livello regionale del 56,2% con pesi a livello provinciale dal 45,2% di Nuoro al 60,7% di Cagliari.

Fig. 100 - Ripartizione percentuale degli operai agricoli stranieri con meno di 40 anni per provincia e tipo di contratto - Anno 2021



Fonte: elaborazioni su dati INPS

9.1.1 Le operaie agricole straniere con età inferiore a 40 anni

Dal 2020 al 2021 il numero delle operaie agricole straniere aventi un'età inferiore a 40 anni in Sardegna è diminuito di 12 unità, condizionato sia da una diminuzione del numero della componente OTD che del numero della componente OTI, assestandosi a 101 unità (Tab. 17).

Tab. 17 - Numero OTI e OTD agricoli stranieri con età inferiore a 40 anni - Femmine - Anni 2020 e 2021

Zone	Numero					
	2020			2021		
	OTI	OTD	TOTALE	OTI	OTD	TOTALE
Sassari	4	42	46	2	43	45
Nuoro	0	16	16	0	13	13
Cagliari	1	12	13	3	10	13
Oristano	0	12	12	0	10	10
Sud Sardegna	0	26	26	0	20	20
Sardegna	5	108	113	5	96	101
ITALIA	968	39.169	40.137	1.026	37.473	38.499

Zone	Giornate					
	2020			2021		
	OTI	OTD	TOTALE	OTI	OTD	TOTALE
Sassari	301	2.818	3.119	251	2.953	3.204
Nuoro	0	1.019	1.019	0	1.099	1.099
Cagliari	234	423	657	272	289	561
Oristano	0	802	802	0	783	783
Sud Sardegna	0	1.832	1.832	0	1.310	1.310
Sardegna	535	6.894	7.429	523	6.434	6.957
ITALIA	186.643	3.064.383	3.251.026	200.568	3.105.845	3.306.413

Fonte: elaborazioni su dati INPS

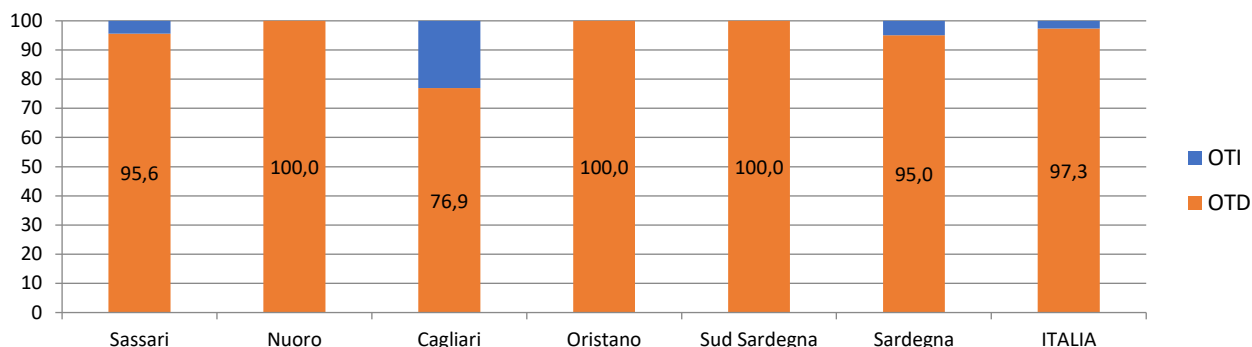
In dettaglio il numero di operaie agricole straniere aventi un'età inferiore a 40 anni in Sardegna è stato per la componente OTI di 5 unità; e di 96 per la componente OTD.

Le sopraccennate variazioni sono state condizionate da una diminuzione generalizzata delle operaie agricole straniere aventi un'età inferiore a 40 anni in 4 delle 5 province, con una diminuzione registrata in 4 province per le OTD e in 1 provincia per le OTI (Fig. 98).

In percentuale la diminuzione registrata dal 2020 al 2021 è stata del 10,6% sul totale delle operaie agricole straniere aventi un'età inferiore a 40 anni; dell'11,1% per la componente OTD e dello 0,0% per la componente OTI.

A seguito delle suddette variazioni il peso della componente OTD straniera avente un'età inferiore a 40 anni a livello regionale è passato dal 95,6% al 95,0%, con pesi registrati nelle varie province oscillanti dal 76,9% di Cagliari al 100,0% di Nuoro. Queste variazioni, in tutte le province eccetto che a Sassari hanno fatto diminuire il peso della componente OTD straniera avente un'età inferiore a 40 anni a vantaggio della componente OTI straniera avente un'età inferiore a 40 anni (Fig. 101).

Fig. 101 - Ripartizione percentuale degli OTD e OTI agricoli stranieri con meno di 40 anni nelle varie zone - Femmine - Anno 2021

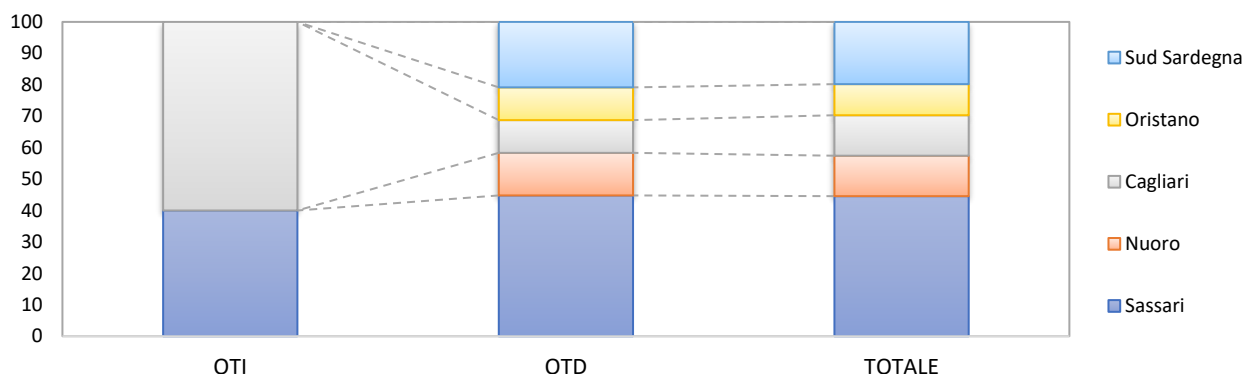


Fonte: elaborazioni su dati INPS

Analizzando la distribuzione delle operaie agricole straniere aventi un'età inferiore a 40 anni a livello provinciale, il peso della provincia di Sassari è aumentato per le OTD agricole straniere aventi un'età inferiore a 40 anni; il peso della provincia di Sassari è diminuito per le OTI agricole straniere aventi un'età inferiore a 40 anni. A seguito delle summenzionate variazioni le province di Cagliari e Sassari hanno visto aumentare il peso delle operaie agricole totali straniere aventi un'età inferiore a 40 anni.

Sassari concentra il 44,8% delle OTD agricole straniere aventi un'età inferiore a 40 anni, e poi, in ordine di grandezza, Sud Sardegna, Nuoro, Cagliari e Oristano. Per le OTI agricole straniere aventi un'età inferiore a 40 anni, invece, il 60,0% è impiegato a Cagliari, e in successione Sassari, Nuoro, Oristano e Sud Sardegna. I pesi delle operaie agricole totali straniere aventi un'età inferiore a 40 anni hanno portato a concentrare il 44,6% delle operaie agricole totali a Sassari, e a seguire Sud Sardegna, Nuoro, Cagliari e Oristano (Fig. 102).

Fig. 102 - Ripartizione percentuale degli operai agricoli stranieri con meno di 40 anni per provincia e tipo di contratto - Femmine - Anno 2021



Fonte: elaborazioni su dati INPS

Il peso delle operaie agricole straniere aventi un'età inferiore a 40 anni rispetto al totale delle operaie agricole straniere è stato per le OTD agricole straniere a livello regionale del 34,4% con pesi a livello provinciale dal 22,8% di Nuoro al 41,7% di Cagliari; per le OTI agricole straniere a livello regionale dell'11,9% con pesi a livello provinciale dallo 0,0% del Sud Sardegna al 30,0% di Cagliari e per le operaie agricole totali straniere a livello regionale del 31,5% con pesi a livello provinciale dal 19,1% di Nuoro al 38,2% di Cagliari.

Se si analizza la sola componente femminile notiamo che il peso delle operaie agricole straniere con età inferiore a 40 anni rispetto al totale delle operaie agricole con età inferiore a 40 anni è stato per le OTD agricole straniere a livello regionale del 6,8% con pesi a livello provinciale dal 3,9% di Oristano al 10,4% di Cagliari; per le OTI agricole straniere a livello regionale del 5,0% con pesi a livello provinciale dallo 0,0% del Sud Sardegna al 12,5% di Cagliari e per le operaie agricole totali straniere a livello regionale del 6,7% con pesi a livello provinciale dal 3,6% di Oristano al 10,8% di Cagliari.

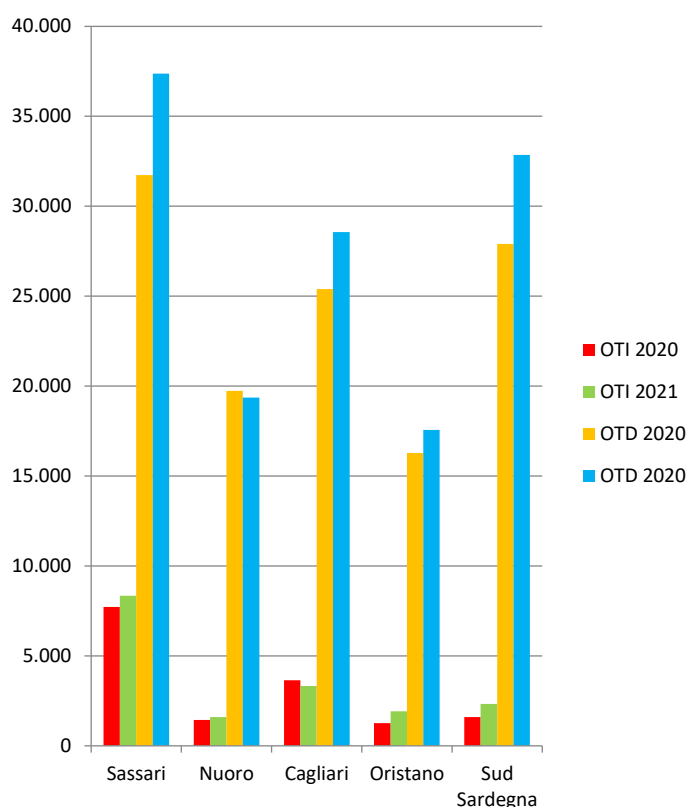
9.2 Numero giornate degli OTD e OTI agricoli stranieri con età inferiore a 40 anni

Dal 2020 al 2021 il numero delle giornate degli operai agricoli stranieri aventi un'età inferiore a 40 anni in Sardegna è aumentato di 16.516 unità, condizionato da un aumento del numero delle giornate della componente OTD e da un aumento del numero delle giornate della componente OTI, assestandosi a 153.220 giornate (Tab. 16).

In dettaglio il numero delle giornate degli operai agricoli stranieri aventi un'età inferiore a 40 anni in Sardegna è stato per la componente OTI di 17.520 unità; e di 135.700 per la componente OTD.


Le succitate variazioni sono state condizionate da un aumento generalizzato delle giornate degli operai agricoli stranieri aventi un'età inferiore a 40 anni in 4 delle 5 province, con un aumento registrato in 4 province per gli OTD e in 4 province per gli OTI (Fig. 103).

Fig. 103 - Numero giornate OTD e OTI agricoli stranieri con meno di 40 anni - Anni 2020 e 2021



Fonte: elaborazioni su dati INPS

Fig. 104 - Numero giornate OTD e OTI agricoli stranieri con meno di 40 anni - Femmine - Anni 2020 e 2021



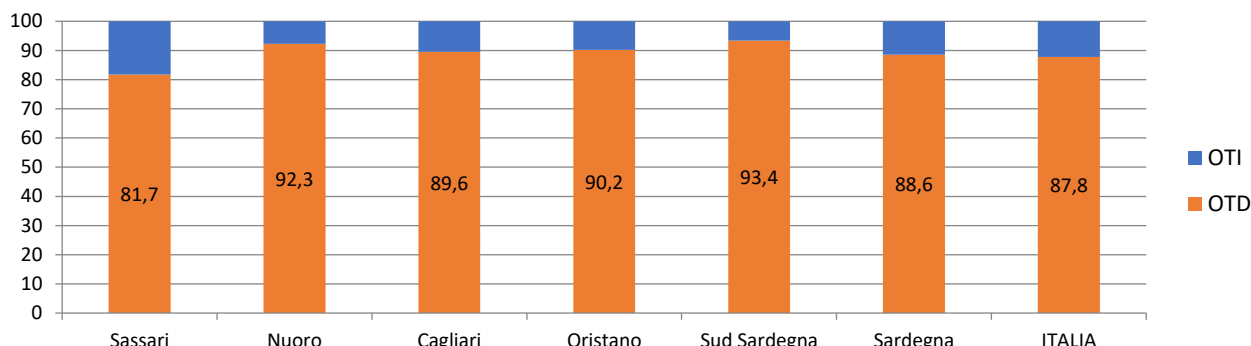
Fonte: elaborazioni su dati INPS

In percentuale l'aumento registrato dal 2020 al 2021 è stato del 12,1% sul totale delle giornate degli operai agricoli stranieri aventi un'età inferiore a 40 anni; del 12,1% per la componente OTD e dell'11,8% per la componente OTI.

A seguito delle sopraccennate variazioni il peso delle giornate della componente OTD straniera avente un'età inferiore a 40 anni sul totale delle giornate effettuate dagli stranieri con meno di 40 anni a livello regionale è passato dall'88,5% del 2020 all'88,6% del 2021, con pesi registrati nelle varie province oscillanti dall'81,7% di Sassari al 93,4% del Sud Sardegna. Queste variazioni, in tutte le province eccetto che a Cagliari e Sassari hanno fatto diminuire il peso della componente OTD

straniera avente un'età inferiore a 40 anni a vantaggio della componente OTI straniera avente un'età inferiore a 40 anni (Fig. 105).

Fig. 105 - Ripartizione percentuale delle giornate degli OTD e OTI agricoli stranieri con meno di 40 anni nelle varie zone - Anno 2021

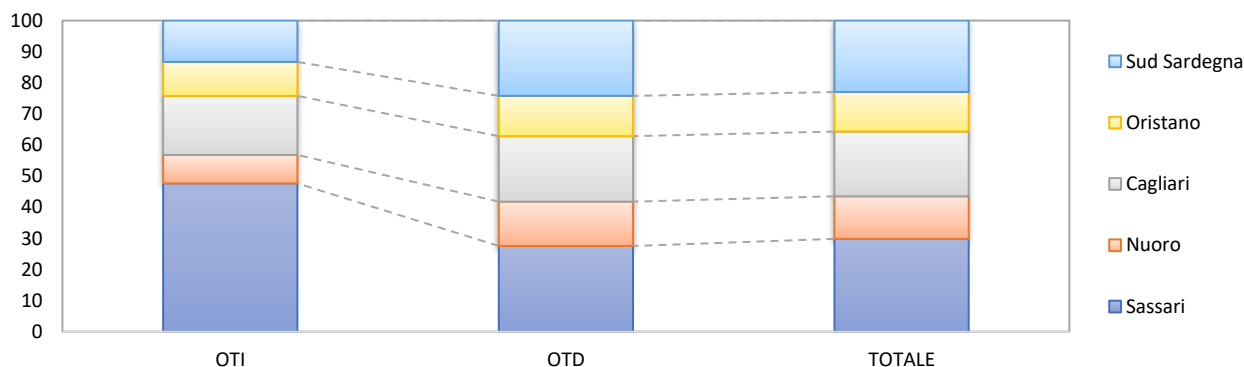


Fonte: elaborazioni su dati INPS

Analizzando la distribuzione delle giornate degli operai agricoli stranieri a livello provinciale per gli operai con età inferiore a 40 anni, il peso delle province di Nuoro e Oristano è diminuito per il numero delle giornate degli OTD agricoli stranieri aventi un'età inferiore a 40 anni; il peso delle province di Oristano e Sud Sardegna è aumentato per il numero delle giornate degli OTI agricoli stranieri aventi un'età inferiore a 40 anni. A seguito delle suddette variazioni le province di Sassari e Sud Sardegna hanno visto aumentare il peso delle giornate degli operai agricoli totali stranieri aventi un'età inferiore a 40 anni.

Sassari concentra il 27,5% delle giornate degli OTD agricoli stranieri con età inferiore a 40 anni, e poi, in ordine di grandezza, Sud Sardegna, Cagliari, Nuoro e Oristano. Per le giornate degli OTI agricoli stranieri con età inferiore a 40 anni, il 47,7% è impiegato a Sassari, e in successione Cagliari, Sud Sardegna, Oristano e Nuoro. I pesi delle giornate degli operai agricoli totali stranieri con età inferiore a 40 anni hanno portato a concentrare il 29,8% a Sassari, e a seguire Sud Sardegna, Cagliari, Nuoro e Oristano (Fig. 106).

Fig. 106 - Ripartizione percentuale delle giornate degli operai agricoli stranieri con meno di 40 anni per provincia e tipo di contratto - Anno 2021



Fonte: elaborazioni su dati INPS

Il peso delle giornate degli operai agricoli stranieri con età inferiore a 40 anni rispetto al totale delle giornate degli operai agricoli stranieri è stato per gli OTD agricoli stranieri a livello regionale del 55,0% con pesi a livello provinciale dal 45,5% di Nuoro al 59,1% di Cagliari; per gli OTI agricoli

stranieri a livello regionale del 22,9% con pesi a livello provinciale dall'8,4% di Nuoro al 36,0% del Sud Sardegna e per gli operai agricoli totali stranieri a livello regionale del 47,4% con pesi a livello provinciale dal 34,0% di Nuoro al 55,7% del Sud Sardegna.

9.2.1 Le giornate delle operaie agricole straniere con età inferiore a 40 anni

Dal 2020 al 2021 il numero delle giornate delle operaie agricole straniere aventi un'età inferiore a 40 anni in Sardegna è diminuito di 472 unità, condizionato da una diminuzione del numero delle giornate della componente OTD e da una diminuzione del numero delle giornate della componente OTI, assestandosi a 6.957 giornate (Tab. 17).

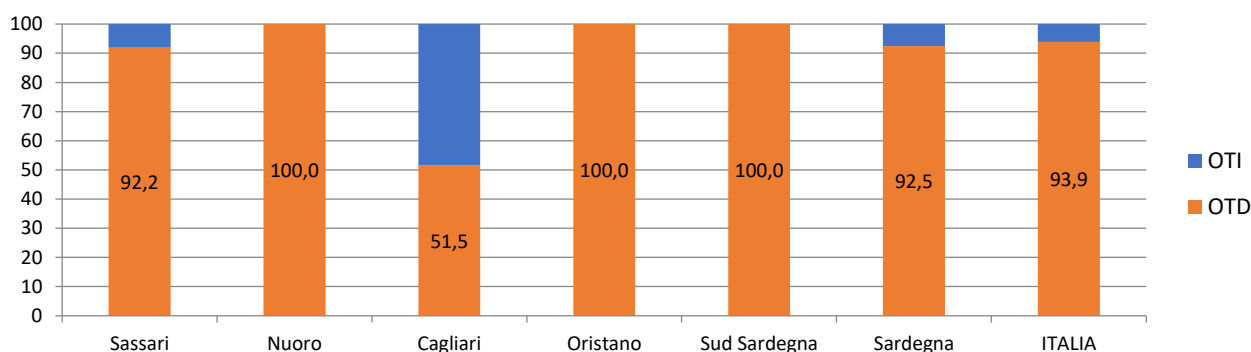
In dettaglio il numero delle giornate delle operaie agricole straniere aventi un'età inferiore a 40 anni in Sardegna è stato per la componente OTI di 523 unità; e di 6.434 per la componente OTD.

Le summenzionate variazioni sono state condizionate da una diminuzione generalizzata delle giornate delle operaie agricole straniere aventi un'età inferiore a 40 anni in 3 delle 5 province, con una diminuzione registrata in 3 province per le OTD agricole straniere e in 1 provincia per le OTI agricole straniere (Fig. 104).

In percentuale la diminuzione registrata per le giornate dal 2020 al 2021 è stata del 6,4% sul totale delle operaie agricole straniere aventi un'età inferiore a 40 anni; del 6,7% per la componente OTD e del 2,2% per la componente OTI.

A seguito delle succitate variazioni il peso delle giornate della componente OTD straniera avente un'età inferiore a 40 anni a livello regionale è passato dal 92,8% del 2020 al 92,5% del 2021, con pesi registrati nelle varie province oscillanti dal 51,5% di Cagliari al 100,0% di Nuoro. Queste variazioni, in tutte le province eccetto che a Sassari hanno fatto diminuire il peso della componente OTD straniera avente un'età inferiore a 40 anni a vantaggio della componente OTI straniera avente un'età inferiore a 40 anni (Fig. 107).

Fig. 107 - Ripartizione percentuale delle giornate degli OTD e OTI agricoli stranieri con meno di 40 anni nelle varie zone - Femmine - Anno 2021



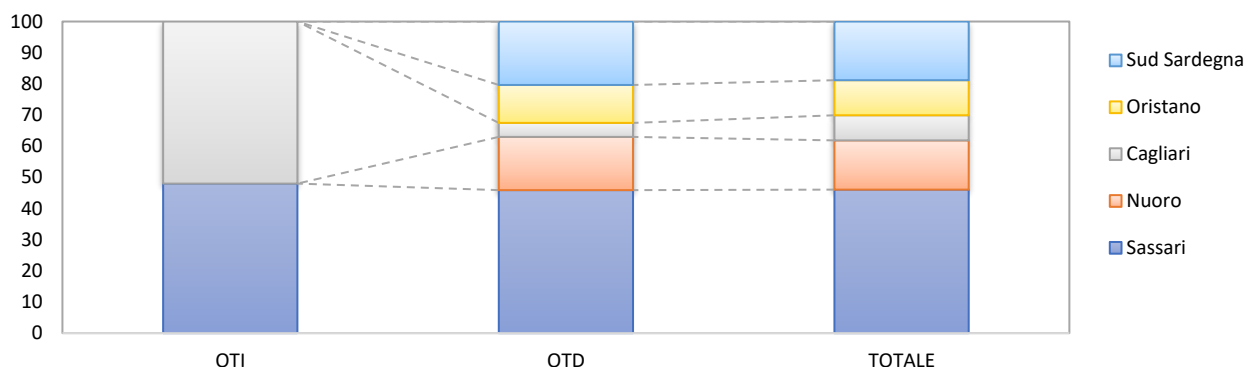
Fonte: elaborazioni su dati INPS

Analizzando la distribuzione delle giornate delle operaie agricole straniere a livello provinciale per le operaie con età inferiore a 40 anni, il peso delle province del Sud Sardegna e Cagliari è diminuito per il numero delle giornate delle OTD agricole straniere aventi un'età inferiore a 40 anni; il peso della provincia di Sassari è diminuito per il numero delle giornate delle OTI agricole straniere aventi

un'età inferiore a 40 anni. A seguito delle sopraccennate variazioni le province del Sud Sardegna e Cagliari hanno visto diminuire il peso delle giornate delle operaie agricole totali straniere aventi un'età inferiore a 40 anni.

Sassari concentra il 45,9% delle giornate delle OTD agricole straniere con età inferiore a 40 anni, e poi, in ordine di grandezza, Sud Sardegna, Nuoro, Oristano e Cagliari. Per le giornate delle OTI agricole straniere con età inferiore a 40 anni, invece, il 52,0% è impiegato a Cagliari, e in successione Sassari, Nuoro, Oristano e Sud Sardegna. I pesi delle giornate delle operaie agricole totali straniere con età inferiore a 40 anni hanno portato a concentrare il 46,1% a Sassari, e a seguire Sud Sardegna, Nuoro, Oristano e Cagliari (Fig. 108).

Fig. 108 - Ripartizione percentuale delle giornate degli operai agricoli stranieri con meno di 40 anni per provincia e tipo di contratto - Femmine - Anno 2021



Fonte: elaborazioni su dati INPS

Il peso delle giornate delle operaie agricole straniere con età inferiore a 40 anni rispetto al totale delle giornate delle operaie agricole straniere è stato per le OTD agricole straniere con età inferiore a 40 anni a livello regionale del 28,7% con pesi a livello provinciale dal 18,5% di Nuoro al 38,7% di Sassari; per le OTI agricole straniere con età inferiore a 40 anni a livello regionale del 5,5% con pesi a livello provinciale dallo 0,0% del Sud Sardegna al 12,5% di Cagliari e per le operaie agricole totali straniere con età inferiore a 40 anni a livello regionale del 21,8% con pesi a livello provinciale dal 12,5% di Nuoro al 28,7% di Sassari.

Se si analizza la sola componente femminile notiamo che il peso delle giornate delle operaie agricole straniere con età inferiore a 40 anni rispetto al totale delle giornate delle operaie con età inferiore a 40 anni è stato per le OTD agricole straniere a livello regionale del 5,8% con pesi a livello provinciale dal 3,1% di Oristano al 9,3% di Sassari; per le OTI agricole straniere a livello regionale del 2,6% con pesi a livello provinciale dallo 0,0% del Sud Sardegna al 6,9% di Cagliari e per le operaie agricole totali straniere a livello regionale del 5,3% con pesi a livello provinciale dal 2,6% di Oristano all'8,2% di Sassari.

10. GLI OPERAI AGRICOLI COMUNITARI CON ETÀ INFERIORE A 40 ANNI

10.1 Numero OTD e OTI agricoli comunitari con età inferiore a 40 anni

Dal 2020 al 2021 il numero degli operai agricoli comunitari aventi un'età inferiore a 40 anni in Sardegna è diminuito di 51 unità, condizionato da una diminuzione del numero della componente OTD e da una diminuzione del numero della componente OTI, assestandosi a 291 unità (Tab. 18).

In dettaglio il numero di operai agricoli comunitari aventi un'età inferiore a 40 anni in Sardegna è stato per la componente OTI di 20 unità; e di 271 per la componente OTD.

Tab. 18 - Numero OTI e OTD agricoli comunitari con età inferiore a 40 anni - Anni 2020 e 2021

Zone	Numero					
	2020			2021		
	OTI	OTD	TOTALE	OTI	OTD	TOTALE
Sassari	24	120	144	15	109	124
Nuoro	2	74	76	0	65	65
Cagliari	5	8	13	2	8	10
Oristano	2	47	49	2	35	37
Sud Sardegna	1	59	60	1	54	55
Sardegna	34	308	342	20	271	291
ITALIA	2.047	51.033	53.080	1.955	45.509	47.464
Zone	Giornate					
	2020			2021		
	OTI	OTD	TOTALE	OTI	OTD	TOTALE
Sassari	3.931	10.593	14.524	3.293	10.522	13.815
Nuoro	193	7.049	7.242	0	6.630	6.630
Cagliari	631	584	1.215	421	709	1.130
Oristano	149	3.624	3.773	154	3.459	3.613
Sud Sardegna	279	5.286	5.565	222	4.259	4.481
Sardegna	5.183	27.136	32.319	4.090	25.579	29.669
ITALIA	463.897	3.913.478	4.377.375	457.423	3.620.601	4.078.024

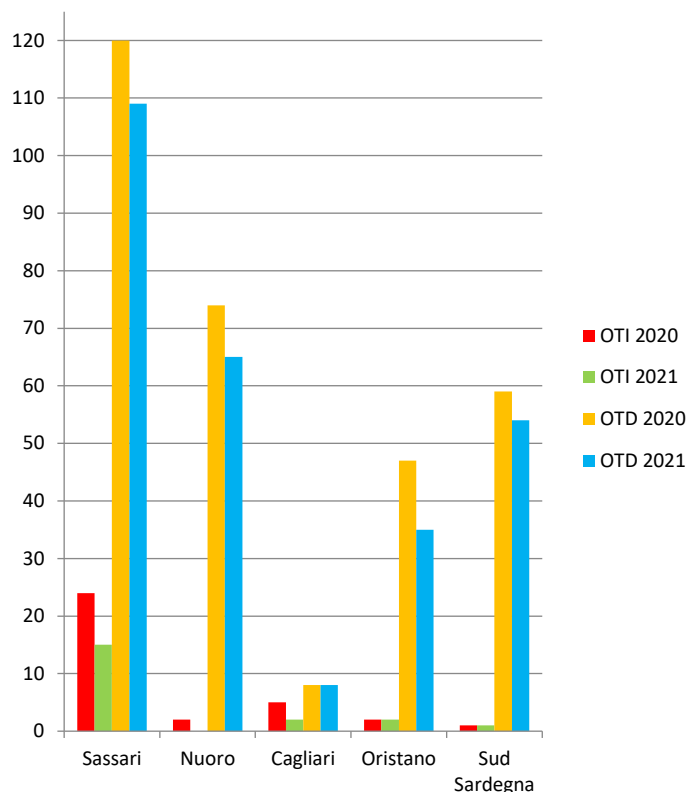
Fonte: elaborazioni su dati INPS

Le suddette variazioni sono state condizionate da una diminuzione generalizzata degli operai agricoli comunitari in 5 delle 5 province, con una diminuzione registrata in 4 province per gli OTD e in 3 province per gli OTI (Fig. 109).

In percentuale la diminuzione registrata dal 2020 al 2021 è stata del 14,9% sul totale degli operai agricoli comunitari; del 12,0% per la componente OTD e del 41,2% per la componente OTI.

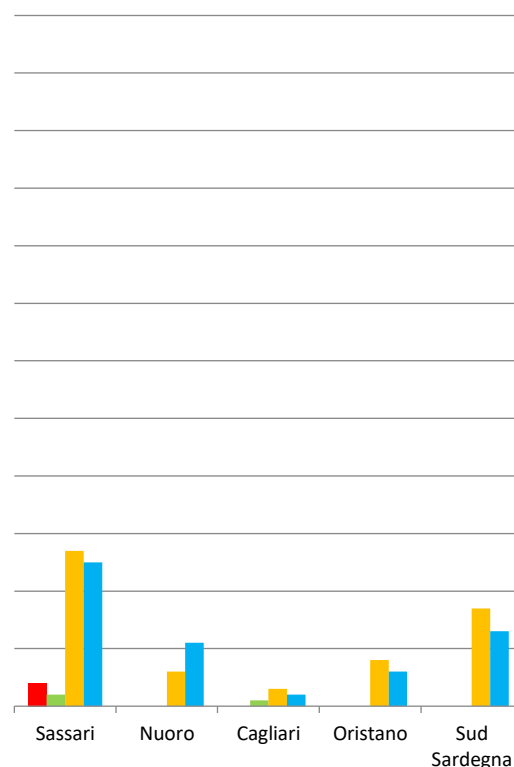
A seguito delle summenzionate variazioni il peso della componente OTD comunitaria avente un'età inferiore a 40 anni a livello regionale è passato dal 90,1% al 93,1%, con pesi registrati nelle varie province oscillanti dall'80,0% di Cagliari al 100,0% di Nuoro. Queste variazioni, in tutte le province eccetto che a Oristano e Sud Sardegna hanno fatto aumentare il peso della componente OTD comunitaria avente un'età inferiore a 40 anni a svantaggio della componente OTI comunitaria avente un'età inferiore a 40 anni (Fig. 111).

Fig. 109 - Numero OTD e OTI agricoli comunitari con meno di 40 anni - Anni 2020 e 2021



Fonte: elaborazioni su dati INPS

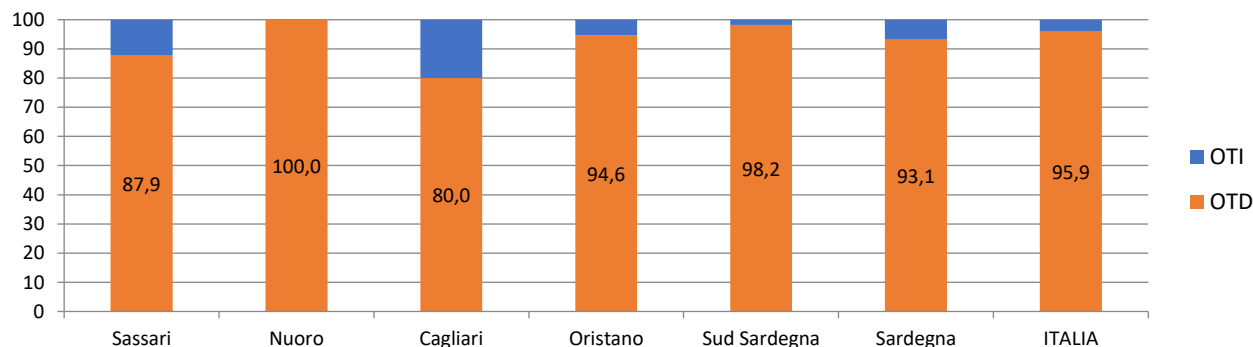
Fig. 110 - Numero OTD e OTI agricoli comunitari con meno di 40 anni - Femmine - Anni 2020 e 2021



Fonte: elaborazioni su dati INPS

Analizzando la distribuzione degli operai agricoli comunitari aventi un'età inferiore a 40 anni a livello provinciale, il peso delle province di Oristano e Nuoro è diminuito per gli OTD agricoli comunitari aventi un'età inferiore a 40 anni; il peso delle province di Nuoro e Cagliari è diminuito per gli OTI agricoli comunitari aventi un'età inferiore a 40 anni. A seguito delle succitate variazioni le province di Oristano e Cagliari hanno visto diminuire il peso degli operai agricoli totali comunitari aventi un'età inferiore a 40 anni.

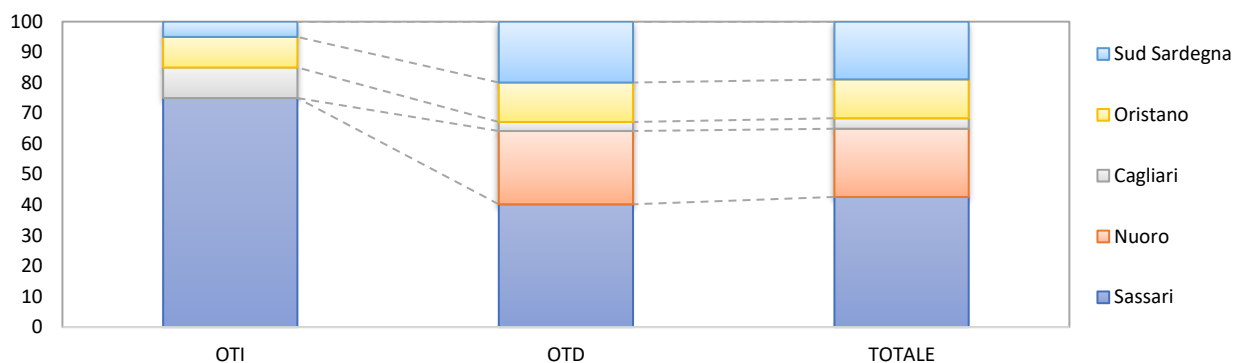
Fig. 111 - Ripartizione percentuale degli OTD e OTI agricoli comunitari con meno di 40 anni nelle varie zone - Anno 2021



Fonte: elaborazioni su dati INPS

Sassari concentra il 40,2% degli OTD agricoli comunitari aventi un'età inferiore a 40 anni, e poi, in ordine di grandezza, Nuoro, Sud Sardegna, Oristano e Cagliari. Per gli OTI agricoli comunitari aventi un'età inferiore a 40 anni, il 75,0% è impiegato a Sassari, e in successione Cagliari, Oristano, Sud Sardegna e Nuoro. I pesi degli operai agricoli totali comunitari aventi un'età inferiore a 40 anni hanno portato a concentrare il 42,6% degli operai totali a Sassari, e a seguire Nuoro, Sud Sardegna, Oristano e Cagliari (Fig. 112).

Fig. 112 - Ripartizione percentuale degli operai agricoli comunitari con meno di 40 anni per provincia e tipo di contratto - Anno 2021



Fonte: elaborazioni su dati INPS

Il peso degli operai agricoli comunitari aventi un'età inferiore a 40 anni rispetto al totale degli operai agricoli comunitari è stato per gli OTD agricoli comunitari a livello regionale del 34,7% con pesi a livello provinciale dal 28,4% di Nuoro al 42,1% di Cagliari; per gli OTI agricoli comunitari a livello regionale dell'11,8% con pesi a livello provinciale dallo 0,0% di Nuoro al 23,1% di Sassari e per gli operai agricoli totali comunitari a livello regionale del 30,6% con pesi a livello provinciale dal 22,7% di Cagliari al 35,2% di Sassari.

10.1.1 Le operaie agricole comunitarie con età inferiore a 40 anni

Dal 2020 al 2021 il numero delle operaie agricole comunitarie aventi un'età inferiore a 40 anni in Sardegna è diminuito di 5 unità, condizionato da una diminuzione del numero della componente OTD e da una diminuzione del numero della componente OTI, assestandosi a 60 unità (Tab. 19).

In dettaglio il numero di operaie agricole comunitarie aventi un'età inferiore a 40 anni in Sardegna è stato per la componente OTI di 3 unità; e di 57 per la componente OTD.

Le sopraccennate variazioni sono state condizionate da una diminuzione generalizzata delle operaie agricole comunitarie aventi un'età inferiore a 40 anni in 3 delle 5 province, con una diminuzione registrata in 4 province per le OTD e in 1 provincia per le OTI (Fig. 110).

In percentuale la diminuzione registrata dal 2020 al 2021 è stata del 7,7% sul totale delle operaie agricole comunitarie aventi un'età inferiore a 40 anni; del 6,6% per la componente OTD e del 25,0% per la componente OTI.

Tab. 19 - Numero OTI e OTD agricole comunitarie con età inferiore a 40 anni - Femmine - Anni 2020 e 2021

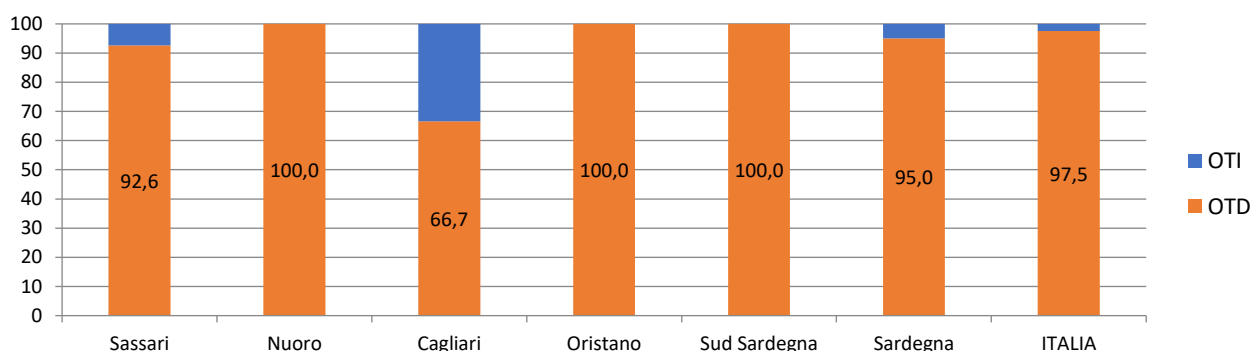
Zone	Numero					
	2020			2021		
	OTI	OTD	TOTALE	OTI	OTD	TOTALE
Sassari	4	27	31	2	25	27
Nuoro	0	6	6	0	11	11
Cagliari	0	3	3	1	2	3
Oristano	0	8	8	0	6	6
Sud Sardegna	0	17	17	0	13	13
Sardegna	4	61	65	3	57	60
ITALIA	452	19.484	19.936	446	17.534	17.980

Zone	Giornate					
	2020			2021		
	OTI	OTD	TOTALE	OTI	OTD	TOTALE
Sassari	301	1.951	2.252	251	1.974	2.225
Nuoro	0	534	534	0	968	968
Cagliari	0	129	129	118	114	232
Oristano	0	499	499	0	394	394
Sud Sardegna	0	1.381	1.381	0	732	732
Sardegna	301	4.494	4.795	369	4.182	4.551
ITALIA	89.179	1.525.946	1.615.125	91.527	1.436.322	1.527.849

Fonte: elaborazioni su dati INPS

A seguito delle suddette variazioni il peso della componente OTD comunitaria avente un'età inferiore a 40 anni a livello regionale è passato dal 93,8% al 95,0%, con pesi registrati nelle varie province oscillanti dal 66,7% di Cagliari al 100,0% di Nuoro. Queste variazioni, in tutte le province eccetto che a Sassari hanno fatto diminuire il peso della componente OTD comunitaria avente un'età inferiore a 40 anni a vantaggio della componente OTI comunitaria avente un'età inferiore a 40 anni (Fig. 113).

Fig. 113 - Ripartizione percentuale degli OTD e OTI agricoli comunitari con meno di 40 anni nelle varie zone - Femmine - Anno 2021

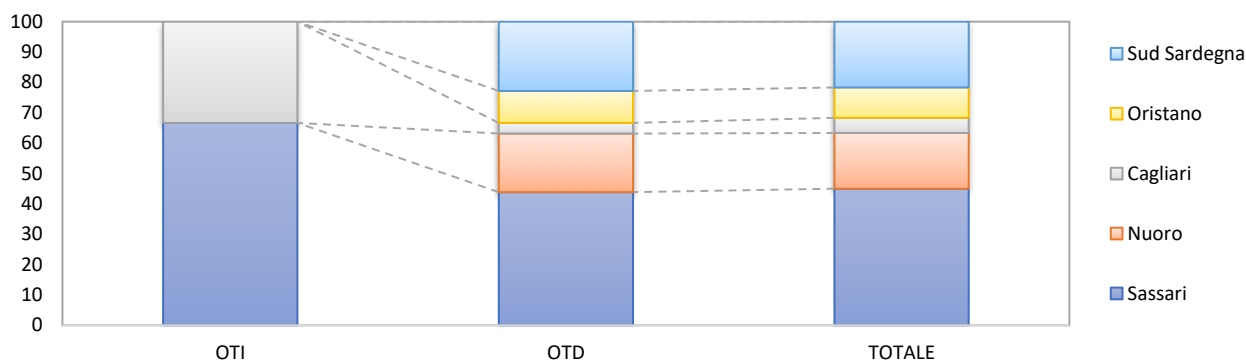


Fonte: elaborazioni su dati INPS

Analizzando la distribuzione delle operaie agricole comunitarie aventi un'età inferiore a 40 anni a livello provinciale, il peso della provincia di Nuoro è aumentato per le OTD agricole comunitarie aventi un'età inferiore a 40 anni; il peso della provincia di Sassari è diminuito per le OTI agricole comunitarie aventi un'età inferiore a 40 anni. A seguito delle summenzionate variazioni le province di Cagliari e Nuoro hanno visto aumentare il peso delle operaie agricole totali comunitarie aventi un'età inferiore a 40 anni.

Sassari concentra il 43,9% delle OTD agricole comunitarie aventi un'età inferiore a 40 anni, e poi, in ordine di grandezza, Sud Sardegna, Nuoro, Oristano e Cagliari. Per le OTI agricole comunitarie aventi un'età inferiore a 40 anni, il 66,7% è impiegato a Sassari, e in successione Cagliari, Nuoro, Oristano e Sud Sardegna. I pesi delle operaie agricole totali comunitarie aventi un'età inferiore a 40 anni hanno portato a concentrare il 45,0% delle operaie agricole totali a Sassari, e a seguire Sud Sardegna, Nuoro, Oristano e Cagliari (Fig. 114).

Fig. 114 - Ripartizione percentuale degli operai agricoli comunitari con meno di 40 anni per provincia e tipo di contratto - Femmine - Anno 2021



Fonte: elaborazioni su dati INPS

Il peso delle operaie agricole comunitarie aventi un'età inferiore a 40 anni rispetto al totale delle operaie agricole comunitarie è stato per le OTD agricole comunitarie a livello regionale del 30,6% con pesi a livello provinciale dal 23,9% di Nuoro al 50,0% di Cagliari; per le OTI agricole comunitarie a livello regionale del 10,3% con pesi a livello provinciale dallo 0,0% del Sud Sardegna al 16,7% di Cagliari e per le operaie agricole totali comunitarie a livello regionale del 27,9% con pesi a livello provinciale dal 20,4% di Nuoro al 32,5% del Sud Sardegna.

Se si analizza la sola componente femminile notiamo che il peso delle operaie agricole comunitarie con età inferiore a 40 anni rispetto al totale delle operaie agricole straniere con età inferiore a 40 anni è stato per le OTD agricole comunitarie a livello regionale del 59,4% con pesi a livello provinciale dal 20,0% di Cagliari all'84,6% di Nuoro; per le OTI agricole comunitarie a livello regionale del 60,0% con pesi a livello provinciale dallo 0,0% del Sud Sardegna al 100,0% di Sassari e per le operaie agricole totali comunitarie a livello regionale del 59,4% con pesi a livello provinciale dal 23,1% di Cagliari all'84,6% di Nuoro.

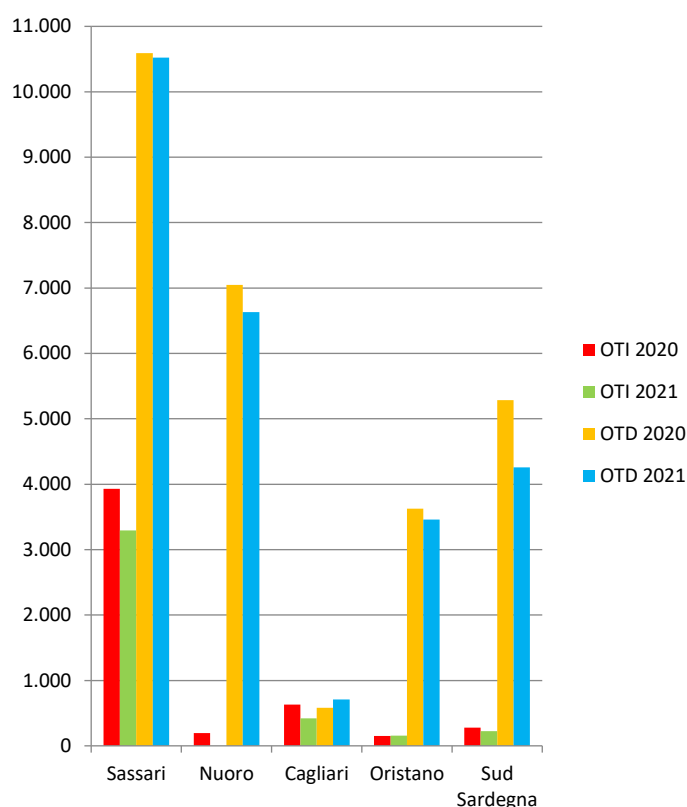
10.2 Numero giornate OTD e OTI agricoli comunitari con età inferiore a 40 anni

Dal 2020 al 2021 il numero delle giornate degli operai agricoli comunitari aventi un'età inferiore a 40 anni in Sardegna è diminuito di 2.650 unità, condizionato da una diminuzione del numero delle giornate della componente OTD e da una diminuzione del numero delle giornate della componente OTI, assestandosi a 29.669 giornate (Tab. 18).

In dettaglio il numero delle giornate degli operai agricoli aventi un'età inferiore a 40 anni in Sardegna è stato per la componente OTI di 4.090 unità; e di 25.579 per la componente OTD.

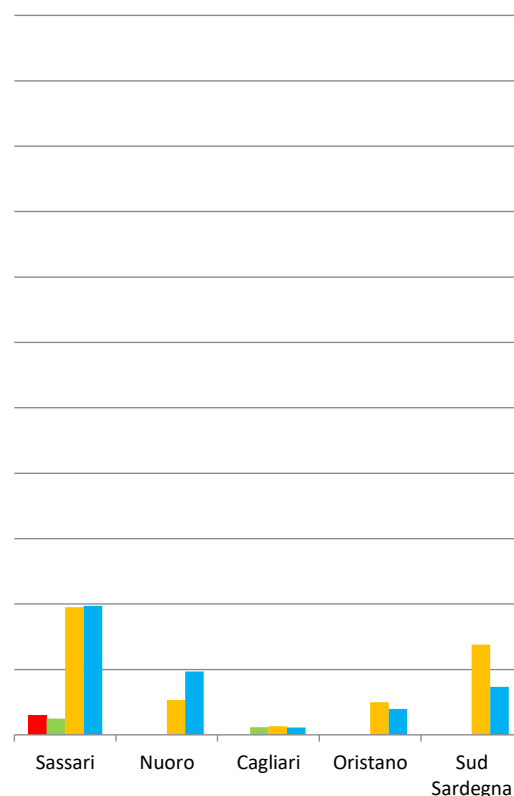
Le succitate variazioni sono state condizionate da una diminuzione generalizzata delle giornate degli operai agricoli comunitari aventi un'età inferiore a 40 anni in 5 delle 5 province, con una diminuzione registrata in 4 province per gli OTD e in 4 province per gli OTI (Fig. 115).

Fig. 115 - Numero giornate OTD e OTI agricoli comunitari con meno di 40 anni - Anni 2020 e 2021



Fonte: elaborazioni su dati INPS

Fig. 116 - Numero giornate OTD e OTI agricoli comunitari con meno di 40 anni - Femmine - Anni 2020 e 2021



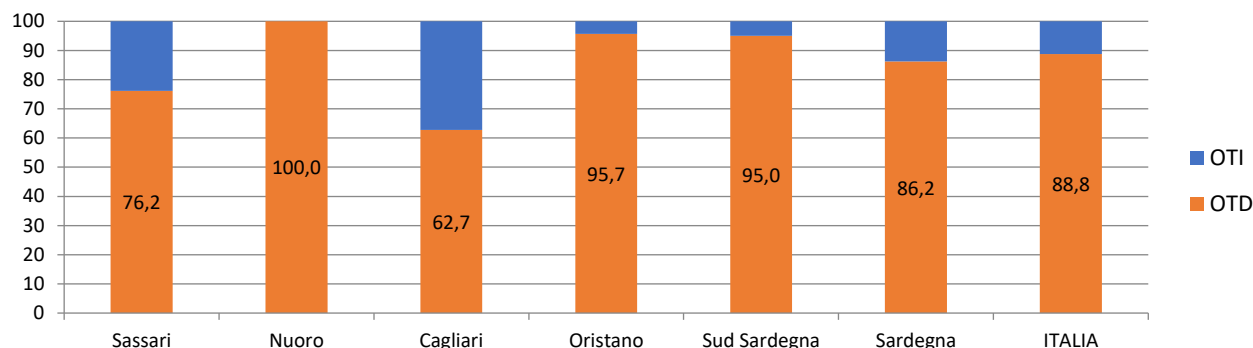
Fonte: elaborazioni su dati INPS

In percentuale la diminuzione registrata dal 2020 al 2021 è stata dell'8,2% sul totale delle giornate degli operai agricoli comunitari aventi un'età inferiore a 40 anni; del 5,7% per la componente OTD e del 21,1% per la componente OTI.

A seguito delle sopraccennate variazioni il peso delle giornate della componente OTD comunitaria avente un'età inferiore a 40 anni sul totale delle giornate effettuate dagli operai agricoli stranieri con meno di 40 anni a livello regionale è passato dall'84,0% del 2020 all'86,2% del 2021, con pesi registrati nelle varie province oscillanti dal 62,7% di Cagliari al 100,0% di Nuoro. Queste variazioni, in tutte le province eccetto che a Oristano hanno fatto aumentare il peso della componente OTD

comunitaria avente un'età inferiore a 40 anni a svantaggio della componente OTI comunitaria avente un'età inferiore a 40 anni (Fig. 117).

Fig. 117 - Ripartizione percentuale delle giornate degli OTD e OTI agricoli comunitari con meno di 40 anni nelle varie zone - Anno 2021

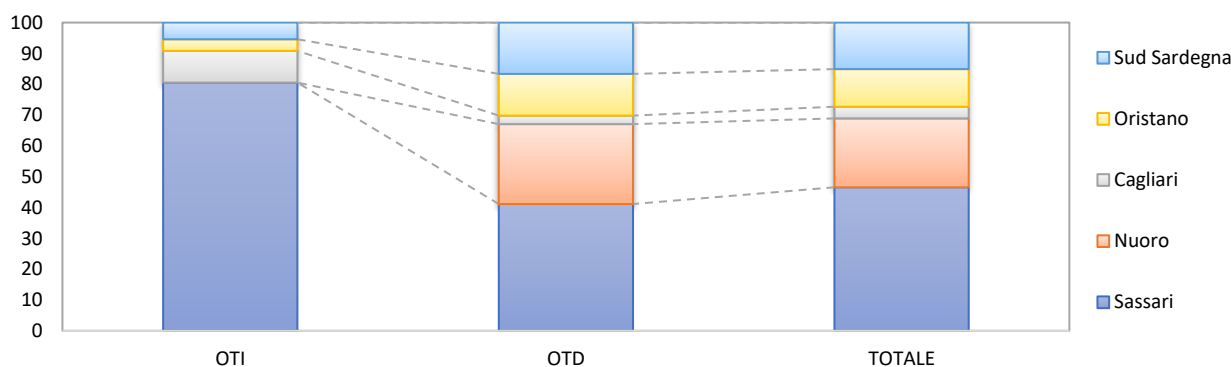


Fonte: elaborazioni su dati INPS

Analizzando la distribuzione delle giornate degli operai agricoli comunitari a livello provinciale per gli operai con età inferiore a 40 anni, il peso delle province del Sud Sardegna e Nuoro è diminuito per il numero delle giornate degli OTD agricoli comunitari aventi un'età inferiore a 40 anni; il peso delle province di Nuoro e Cagliari è diminuito per il numero delle giornate degli OTI agricoli comunitari aventi un'età inferiore a 40 anni. A seguito delle suddette variazioni le province del Sud Sardegna e Nuoro hanno visto diminuire il peso delle giornate degli operai agricoli totali comunitari aventi un'età inferiore a 40 anni.

Sassari concentra il 41,1% delle giornate degli OTD agricoli comunitari con età inferiore a 40 anni, e poi, in ordine di grandezza, Nuoro, Sud Sardegna, Oristano e Cagliari. Per le giornate degli OTI agricoli comunitari con età inferiore a 40 anni, l'80,5% è impiegato a Sassari, e in successione Cagliari, Sud Sardegna, Oristano e Nuoro. I pesi delle giornate degli operai agricoli totali comunitari con età inferiore a 40 anni hanno portato a concentrare il 46,6% a Sassari, e a seguire Nuoro, Sud Sardegna, Oristano e Cagliari (Fig. 118).

Fig.118 - Ripartizione percentuale delle giornate degli operai agricoli comunitari con meno di 40 anni per provincia e tipo di contratto - Anno 2021



Fonte: elaborazioni su dati INPS

Il peso delle giornate degli operai agricoli comunitari con età inferiore a 40 anni rispetto al totale delle giornate degli operai agricoli comunitari è stato per gli OTD agricoli comunitari a livello regionale del 32,1% con pesi a livello provinciale dal 26,8% di Nuoro al 41,5% di Cagliari; per gli OTI

agricoli comunitari a livello regionale del 9,1% con pesi a livello provinciale dallo 0,0% di Nuoro al 19,7% di Sassari e per gli operai agricoli totali comunitari a livello regionale del 23,8% con pesi a livello provinciale dal 13,1% di Cagliari al 30,4% di Sassari.

10.2.1 Le giornate delle operaie agricole comunitarie con età inferiore a 40 anni

Dal 2020 al 2021 il numero delle giornate delle operaie agricole comunitarie aventi un'età inferiore a 40 anni in Sardegna è diminuito di 244 unità, condizionato da una diminuzione del numero delle giornate della componente OTD e da un aumento del numero delle giornate della componente OTI, assestandosi a 4.551 giornate (Tab. 19).

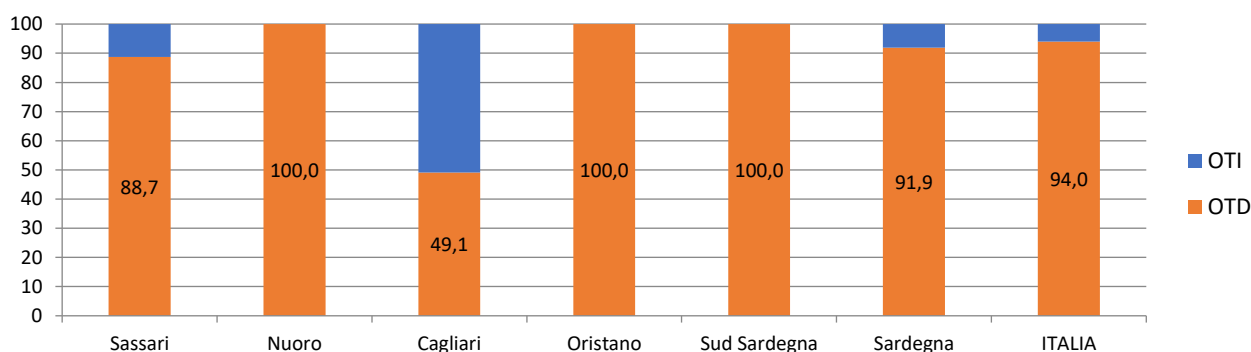
In dettaglio il numero delle giornate delle operaie agricole comunitarie aventi un'età inferiore a 40 anni in Sardegna è stato per la componente OTI di 369 unità; e di 4.182 per la componente OTD.

Le summenzionate variazioni sono state condizionate da una diminuzione generalizzata delle giornate delle operaie agricole comunitarie aventi un'età inferiore a 40 anni in 3 delle 5 province, con una diminuzione registrata in 3 province per le OTD agricole comunitarie e in 1 provincia per le OTI agricole comunitarie (Fig. 116).

In percentuale la diminuzione registrata per le giornate dal 2020 al 2021 è stata del 5,1% sul totale delle giornate delle operaie agricole comunitarie aventi un'età inferiore a 40 anni; del 6,9% per la componente OTD mentre per le OTI si è registrato un aumento del 22,6%.

A seguito delle succitate variazioni il peso delle giornate della componente OTD comunitaria avente un'età inferiore a 40 anni a livello regionale è passato dal 93,7% del 2020 al 91,9% del 2021, con pesi registrati nelle varie province oscillanti dal 49,1% di Cagliari al 100,0% di Nuoro. Queste variazioni, in tutte le province eccetto che a Sassari hanno fatto diminuire il peso della componente OTD comunitaria avente un'età inferiore a 40 anni a vantaggio della componente OTI comunitaria avente un'età inferiore a 40 anni (Fig. 119).

Fig. 119 - Ripartizione percentuale delle giornate degli OTD e OTI agricoli comunitari con meno di 40 anni nelle varie zone - Femmine - Anno 2021



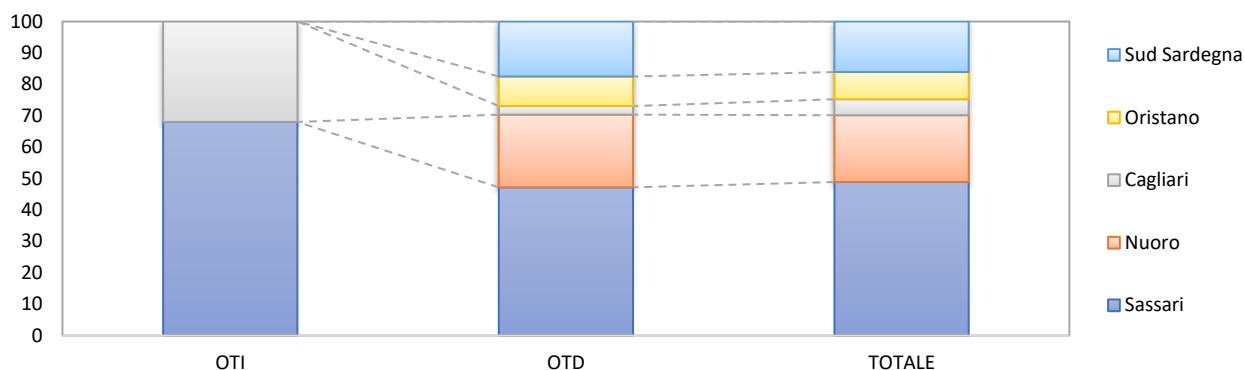
Fonte: elaborazioni su dati INPS

Analizzando la distribuzione delle giornate delle operaie agricole comunitarie a livello provinciale per le operaie con età inferiore a 40 anni, il peso delle province di Sassari e Nuoro è aumentato per il numero delle giornate delle OTD agricole comunitarie aventi un'età inferiore a 40 anni; il peso della provincia di Sassari è diminuito per il numero delle giornate delle OTI agricole comunitarie

aventi un'età inferiore a 40 anni. A seguito delle sopraccennate variazioni le province del Sud Sardegna e Oristano hanno visto diminuire il peso delle giornate delle operaie agricole totali comunitarie aventi un'età inferiore a 40 anni.

Sassari concentra il 47,2% delle giornate delle OTD agricole comunitarie con età inferiore a 40 anni, e poi, in ordine di grandezza, Nuoro, Sud Sardegna, Oristano e Cagliari. Per le giornate delle OTI agricole comunitarie con età inferiore a 40 anni, il 68,0% è impiegato a Sassari, e in successione Cagliari, Nuoro, Oristano e Sud Sardegna. I pesi delle giornate delle operaie agricole totali comunitarie con età inferiore a 40 anni hanno portato a concentrare il 48,9% a Sassari, e a seguire Nuoro, Sud Sardegna, Oristano e Cagliari (Fig. 120).

Fig. 120 - Ripartizione percentuale delle giornate degli operai agricoli comunitari con meno di 40 anni per provincia e tipo di contratto - Femmine - Anno 2021



Fonte: elaborazioni su dati INPS

Il peso delle giornate delle operaie agricole comunitarie con età inferiore a 40 anni rispetto al totale delle giornate delle operaie agricole comunitarie è stato per le OTD agricole comunitarie a livello regionale del 27,5% con pesi a livello provinciale dal 20,7% di Nuoro al 49,8% di Cagliari; per le OTI agricole comunitarie a livello regionale del 5,1% con pesi a livello provinciale dallo 0,0% del Sud Sardegna all'8,8% di Sassari e per le operaie agricole totali comunitarie a livello regionale del 20,2% con pesi a livello provinciale dal 14,2% di Nuoro al 27,1% di Sassari.

Se si analizza la sola componente femminile notiamo che il peso delle giornate delle operaie agricole comunitarie con età inferiore a 40 anni rispetto al totale delle giornate delle operaie straniere con età inferiore a 40 anni è stato per le OTD agricole comunitarie a livello regionale del 65,0% con pesi a livello provinciale dal 39,4% di Cagliari all'88,1% di Nuoro; per le OTI agricole comunitarie a livello regionale del 70,6% con pesi a livello provinciale dallo 0,0% del Sud Sardegna al 100,0% di Sassari e per le operaie agricole totali comunitarie a livello regionale del 65,4% con pesi a livello provinciale dal 41,4% di Cagliari all'88,1% di Nuoro.

11. CONSIDERAZIONI CONCLUSIVE

11.1 Gli operai agricoli

Da questi dati è possibile evidenziare i seguenti fenomeni rilevati dal 2020 al 2021:

- Il numero di operai aumenta condizionato da un aumento della componente OTD e una diminuzione della componente OTI.

Il numero di giornate degli operai aumenta condizionato da un aumento generalizzato delle giornate delle componenti OTD e OTI, maggiore per gli OTD.

Per gli operai la variazione registrata dal numero di giornate è maggiore di quella registrata dal numero di operai, indice di un maggior numero di giornate pro-capite.

- Il numero di operai stranieri aumenta condizionato da una diminuzione della componente OTD ed un aumento della componente OTI.

La variazione assoluta registrata dal numero degli operai stranieri è inferiore a quella registrata dal totale. La variazione relativa degli operai stranieri è stata inferiore a quella fatta registrare dagli operai totali, indice di diminuzione di questi rispetto agli operai italiani.

Il numero di giornate degli operai stranieri aumenta condizionato da un aumento generalizzato delle giornate delle componenti OTD e OTI, maggiore per gli OTD.

La variazione assoluta registrata dal numero delle giornate degli operai stranieri è inferiore a quella registrata dal numero totale di giornate. La variazione relativa delle giornate degli operai stranieri è stata superiore a quella fatta registrare dalle giornate degli operai totali, indice di diminuzione di questi rispetto agli operai italiani.

Per gli operai stranieri la variazione registrata dal numero di giornate è maggiore di quella registrata dal numero di operai, indice di un maggior numero di giornate pro-capite.

- Il numero di operai comunitari diminuisce condizionato da una diminuzione generalizzata delle componenti OTD e OTI, maggiore per gli OTD.

La variazione assoluta registrata dal numero degli operai comunitari è inferiore a quella registrata dal totale. La variazione relativa degli operai comunitari è stata inferiore a quella fatta registrare dagli operai totali, indice di diminuzione di questi rispetto agli operai extracomunitari.

Il numero di giornate degli operai comunitari aumenta condizionato da un aumento generalizzato delle giornate delle componenti OTD e OTI, maggiore per gli OTD.

La variazione assoluta registrata dal numero delle giornate degli operai comunitari è inferiore a quella registrata dal numero di giornate degli stranieri. La variazione relativa delle giornate degli operai comunitari è stata inferiore a quella fatta registrare dalle giornate degli operai stranieri, indice di diminuzione di questi rispetto agli operai extracomunitari.

Per gli operai comunitari la variazione registrata dal numero di giornate è maggiore di quella registrata dal numero di operai, indice di un maggior numero di giornate pro-capite.

11.2 Le operaie agricole

- Il numero di operaie aumenta condizionato da un aumento della componente OTD e una diminuzione della componente OTI.

Rispetto al totale generale il peso delle operaie dal 2020 al 2021 è aumentato passando dal 19,2% al 19,4%.

Il numero di giornate delle operaie aumenta condizionato da un aumento generalizzato delle giornate delle componenti OTD e OTI, maggiore per le OTD.

Per le operaie la variazione registrata dal numero di giornate è maggiore di quella registrata dal numero di operai, indice di un maggior numero di giornate pro-capite.

Rispetto al totale generale il peso delle giornate delle operaie dal 2020 al 2021 è aumentato passando dal 15,9% al 16,5%.

- Il numero di operaie straniere aumenta condizionato da un aumento della componente OTD ed una diminuzione della componente OTI. Rispetto al totale stranieri il peso delle operaie dal 2020 al 2021 è aumentato passando dal 10,0% al 10,4%.

La variazione assoluta registrata dal numero delle operaie straniere è inferiore a quella registrata dal totale operaie. La variazione relativa delle prime è stata superiore a quella fatta registrare dalle seconde, indice di diminuzione di queste rispetto alle operaie italiane.

Il numero di giornate delle operaie straniere aumenta condizionato da un aumento delle giornate della componente OTD e una diminuzione di quelle della componente OTI. Rispetto al totale giornate degli stranieri il peso delle operaie dal 2020 al 2021 è diminuito passando dal 10,0% al 9,9%.

La variazione assoluta registrata dal numero delle giornate delle operaie straniere è inferiore a quella registrata dal numero totale di giornate delle operaie. La variazione relativa delle prime è stata superiore a quella fatta registrare dalle seconde, indice di diminuzione di queste rispetto alle operaie italiane.

Per le operaie straniere la variazione registrata dal numero di giornate è maggiore di quella registrata dal numero di operaie, indice di un maggior numero di giornate pro-capite.

- Il numero di operaie comunitarie aumenta condizionato da un aumento della componente OTD ed una diminuzione della componente OTI. Rispetto al totale comunitari il peso delle operaie comunitarie dal 2020 al 2021 è aumentato passando dal 20,7% al 22,6%.

La variazione assoluta registrata dal numero delle operaie comunitarie è inferiore a quella registrata dal totale operaie straniere. La variazione relativa delle prime è stata inferiore a quella fatta registrare dalle seconde, indice di diminuzione di queste rispetto alle operaie extracomunitarie.

Il numero di giornate delle operaie comunitarie aumenta condizionato da un aumento generalizzato delle giornate delle componenti OTD e OTI, maggiore per le OTD. Rispetto al totale giornate degli stranieri il peso delle operaie comunitarie dal 2020 al 2021 è aumentato passando dal 16,5% al 18,0%.

La variazione assoluta registrata dal numero delle giornate delle operaie comunitarie è inferiore a quella registrata dal numero di giornate delle straniere. La variazione relativa delle giornate delle prime è stata superiore a quella fatta registrare dalle giornate delle seconde, indice di diminuzione di questi rispetto alle operaie extracomunitarie.

Per le operaie comunitarie la variazione registrata dal numero di giornate è maggiore di quella registrata dal numero di operaie, indice di un maggior numero di giornate pro-capite.

11.3 Gli operai agricoli non aventi diritto alla contribuzione

- Il numero di operai non aventi diritto alla contribuzione diminuisce condizionato da una diminuzione generalizzata delle componenti OTD e OTI, maggiore per gli OTD.

Rispetto al totale generale il peso degli operai non aventi diritto alla contribuzione dal 2020 al 2021 è diminuito passando dal 27,1% al 22,4%.

Il numero di giornate degli operai non aventi diritto alla contribuzione diminuisce condizionato da una diminuzione generalizzata delle giornate delle componenti OTD e OTI, maggiore per le OTD.

Per gli operai non aventi diritto alla contribuzione la variazione registrata dal numero di giornate è maggiore di quella registrata dal numero di operai, indice di un maggior numero di giornate pro-capite.

Rispetto al totale generale il peso delle giornate degli operai non aventi diritto alla contribuzione dal 2020 al 2021 è diminuito passando dal 3,8% al 3,0%.

- Il numero di operai stranieri non aventi diritto alla contribuzione diminuisce condizionato da una diminuzione generalizzata delle componenti OTD e OTI, maggiore per le OTD. Rispetto al totale stranieri non aventi diritto alla contribuzione il peso di questi dal 2020 al 2021 è diminuito passando dal 37,3% al 31,0%.

La variazione assoluta registrata dal numero degli operai stranieri non aventi diritto alla contribuzione è superiore a quella registrata dal totale operai non aventi diritto alla contribuzione. La variazione relativa dei primi è stata superiore a quella fatta registrare dai secondi, indice di sostituzione di questi rispetto agli operai italiani.

Il numero di giornate degli operai stranieri non aventi diritto alla contribuzione diminuisce condizionato da una diminuzione delle giornate della componente OTD e un aumento di quelle della componente OTI. Rispetto al totale giornate degli stranieri il peso delle giornate degli operai dal 2020 al 2021 è diminuito passando dall'8,2% al 6,4%.

La variazione assoluta registrata dal numero delle giornate degli operai stranieri non aventi diritto alla contribuzione è superiore a quella registrata dal numero totale di giornate degli operai non aventi diritto alla contribuzione. La variazione relativa dei primi è stata superiore a quella fatta registrare dai secondi, indice di sostituzione di questi rispetto agli operai italiani.

Per gli operai stranieri non aventi diritto alla contribuzione la variazione registrata dal numero di giornate è maggiore di quella registrata dal numero di operai, indice di un maggior numero di giornate pro-capite.

- Il numero di operai comunitari non aventi diritto alla contribuzione diminuisce condizionato da una diminuzione generalizzata delle componenti OTD e OTI, maggiore per le OTD. Rispetto al totale comunitari il peso degli operai comunitari non aventi diritto alla contribuzione dal 2020 al 2021 è diminuito passando dal 24,9% al 22,2%.

La variazione assoluta registrata dal numero degli operai comunitari non aventi diritto alla contribuzione è superiore a quella registrata dal totale operai stranieri non aventi diritto alla contribuzione. La variazione relativa dei primi è stata superiore a quella fatta registrare dai secondi, indice di sostituzione di questi rispetto agli operai extracomunitari.

Il numero di giornate degli operai comunitari non aventi diritto alla contribuzione diminuisce condizionato da una diminuzione generalizzata delle giornate delle componenti OTD e OTI, maggiore per le OTD. Rispetto al totale giornate degli stranieri non aventi diritto alla contribuzione il peso delle giornate degli operai comunitari non aventi diritto alla contribuzione dal 2020 al 2021 è diminuito passando dal 4,2% al 3,7%.

La variazione assoluta registrata dal numero delle giornate degli operai comunitari non aventi diritto alla contribuzione è superiore a quella registrata dal numero di giornate degli stranieri non aventi diritto alla contribuzione. La variazione relativa delle giornate dei primi è stata superiore a quella fatta registrare dalle giornate dei secondi, indice di sostituzione di questi rispetto agli operai extracomunitari.

Per gli operai comunitari non aventi diritto alla contribuzione la variazione registrata dal numero di giornate è maggiore di quella registrata dal numero di operai, indice di un maggior numero di giornate pro-capite.

11.4 Le operaie agricole non aventi diritto alla contribuzione

- Il numero di operaie non aventi diritto alla contribuzione diminuisce condizionato da una diminuzione generalizzata delle componenti OTD e OTI, maggiore per le OTD.

Rispetto al totale generale il peso delle operaie non aventi diritto alla contribuzione dal 2020 al 2021 è diminuito passando dal 6,0% al 4,9%.

Il numero di giornate delle operaie non aventi diritto alla contribuzione diminuisce condizionato da una diminuzione generalizzata delle giornate delle componenti OTD e OTI, maggiore per le OTD.

Per le operaie non aventi diritto alla contribuzione la variazione registrata dal numero di giornate è minore di quella registrata dal numero di operai, indice di un minor numero di giornate pro-capite.

Rispetto al totale generale il peso delle giornate delle operaie non aventi diritto alla contribuzione dal 2020 al 2021 è diminuito passando dallo 0,8% allo 0,6%.

- Il numero di operaie straniere non aventi diritto alla contribuzione diminuisce condizionato da una diminuzione della componente OTD ed un aumento della componente OTI. Rispetto al totale stranieri non aventi diritto alla contribuzione il peso delle operaie dal 2020 al 2021 è diminuito passando dal 3,9% al 3,4%.

La variazione assoluta registrata dal numero delle operaie straniere non aventi diritto alla contribuzione è superiore a quella registrata dal totale operaie non aventi diritto alla contribuzione. La variazione relativa delle prime è stata superiore a quella fatta registrare dalle seconde, indice di sostituzione di questi rispetto alle operaie italiane.

Il numero di giornate delle operaie straniere non aventi diritto alla contribuzione diminuisce condizionato da una diminuzione delle giornate della componente OTD e un aumento di quelle della componente OTI. Rispetto al totale giornate degli stranieri il peso delle operaie dal 2020 al 2021 è diminuito passando dallo 0,8% allo 0,5%.

La variazione assoluta registrata dal numero delle giornate delle operaie straniere non aventi diritto alla contribuzione è superiore a quella registrata dal numero totale di giornate delle operaie non aventi diritto alla contribuzione. La variazione relativa delle prime è stata superiore a quella fatta registrare dalle seconde, indice di sostituzione di queste rispetto alle operaie italiane.

Per le operaie straniere non aventi diritto alla contribuzione la variazione registrata dal numero di giornate è minore di quella registrata dal numero di operaie, indice di un minor numero di giornate pro-capite.

- Il numero di operaie comunitarie non aventi diritto alla contribuzione diminuisce condizionato da una diminuzione generalizzata delle componenti OTD e OTI, maggiore per le OTD. Rispetto al totale comunitari il peso delle operaie comunitarie non aventi diritto alla contribuzione dal 2020 al 2021 è diminuito passando dal 7,6% al 6,8%.

La variazione assoluta registrata dal numero delle operaie comunitarie non aventi diritto alla contribuzione è superiore a quella registrata dal totale operaie straniere non aventi diritto alla contribuzione. La variazione relativa delle prime è stata inferiore a quella fatta registrare dalle seconde, indice di sostituzione di queste rispetto alle operaie extracomunitarie.

Il numero di giornate delle operaie comunitarie non aventi diritto alla contribuzione diminuisce condizionato da una diminuzione generalizzata delle giornate delle componenti OTD e OTI, maggiore per le OTD. Rispetto al totale giornate degli stranieri il peso delle operaie comunitarie non aventi diritto alla contribuzione dal 2020 al 2021 è diminuito passando dall'1,2% allo 0,8%.

La variazione assoluta registrata dal numero delle giornate delle operaie comunitarie non aventi diritto alla contribuzione è superiore a quella registrata dal numero di giornate delle straniere non aventi diritto alla contribuzione. La variazione relativa delle giornate delle prime è stata superiore a quella fatta registrare dalle giornate delle seconde, indice di sostituzione di questi rispetto alle operaie extracomunitarie.

Per le operaie comunitarie non aventi diritto alla contribuzione la variazione registrata dal numero di giornate è minore di quella registrata dal numero di operaie, indice di un minor numero di giornate pro-capite.

11.5 Gli operai agricoli minori di 40 anni

- Il numero di operai con età inferiore a 40 anni aumenta condizionato da un aumento generalizzato delle componenti OTD e OTI, maggiore per gli OTD.

Rispetto al totale generale il peso degli operai con età inferiore a 40 anni dal 2020 al 2021 è aumentato passando dal 35,6% al 35,9%.

Il numero di giornate degli operai con età inferiore a 40 anni aumenta condizionato da un aumento generalizzato delle giornate delle componenti OTD e OTI, maggiore per le OTD.

Per gli operai con età inferiore a 40 anni la variazione registrata dal numero di giornate è maggiore di quella registrata dal numero di operai, indice di un maggior numero di giornate pro-capite.

Rispetto al totale generale il peso delle giornate degli operai con età inferiore a 40 anni dal 2020 al 2021 è aumentato passando dal 22,3% al 23,8%.

- Il numero di operai stranieri con età inferiore a 40 anni diminuisce condizionato da una diminuzione della componente OTD ed un aumento della componente OTI. Rispetto al totale stranieri con età inferiore a 40 anni il peso di questi dal 2020 al 2021 è diminuito passando dal 57,6% al 56,2%.

La variazione assoluta registrata dal numero degli operai stranieri con età inferiore a 40 anni è inferiore a quella registrata dal totale operai con età inferiore a 40 anni. La variazione relativa dei primi è stata inferiore a quella fatta registrare dai secondi, indice di diminuzione di questi rispetto agli operai italiani.

Il numero di giornate degli operai stranieri con età inferiore a 40 anni aumenta condizionato da un aumento generalizzato delle giornate delle componenti OTD e OTI, maggiore per le OTD. Rispetto al totale giornate degli stranieri il peso delle giornate degli operai dal 2020 al 2021 è aumentato passando dal 47,1% al 47,4%.

La variazione assoluta registrata dal numero delle giornate degli operai stranieri con età inferiore a 40 anni è inferiore a quella registrata dal numero totale di giornate degli operai con età inferiore a 40 anni. La variazione relativa dei primi è stata inferiore a quella fatta registrare dai secondi, indice di diminuzione di questi rispetto agli operai italiani.

Per gli operai stranieri con età inferiore a 40 anni la variazione registrata dal numero di giornate è maggiore di quella registrata dal numero di operai, indice di un maggior numero di giornate pro-capite.

- Il numero di operai comunitari con età inferiore a 40 anni diminuisce condizionato da una diminuzione generalizzata delle componenti OTD e OTI, maggiore per le OTD. Rispetto al totale comunitari il peso degli operai comunitari con età inferiore a 40 anni dal 2020 al 2021 è diminuito passando dal 34,3% al 30,6%.

La variazione assoluta registrata dal numero degli operai comunitari con età inferiore a 40 anni è inferiore a quella registrata dal totale operai stranieri con età inferiore a 40 anni. La variazione

relativa dei primi è stata inferiore a quella fatta registrare dai secondi, indice di diminuzione di questi rispetto agli operai extracomunitari.

Il numero di giornate degli operai comunitari con età inferiore a 40 anni diminuisce condizionato da una diminuzione generalizzata delle giornate delle componenti OTD e OTI, maggiore per le OTD. Rispetto al totale giornate degli stranieri con età inferiore a 40 anni il peso delle giornate degli operai comunitari con età inferiore a 40 anni dal 2020 al 2021 è diminuito passando dal 26,5% al 23,8%.

La variazione assoluta registrata dal numero delle giornate degli operai comunitari con età inferiore a 40 anni è inferiore a quella registrata dal numero di giornate degli stranieri con età inferiore a 40 anni. La variazione relativa delle giornate dei primi è stata inferiore a quella fatta registrare dalle giornate dei secondi, indice di diminuzione di questi rispetto agli operai extracomunitari.

Per gli operai comunitari con età inferiore a 40 anni la variazione registrata dal numero di giornate è maggiore di quella registrata dal numero di operai, indice di un maggior numero di giornate pro-capite.

11.6 Le operaie agricole minori di 40 anni

- Il numero di operaie con età inferiore a 40 anni aumenta condizionato da un aumento della componente OTD e una diminuzione della componente OTI.

Rispetto al totale generale il peso delle operaie con età inferiore a 40 anni dal 2020 al 2021 è aumentato passando dal 31,0% al 31,5%.

Il numero di giornate delle operaie con età inferiore a 40 anni aumenta condizionato da un aumento generalizzato delle giornate delle componenti OTD e OTI, maggiore per le OTD.

Per le operaie con età inferiore a 40 anni la variazione registrata dal numero di giornate è maggiore di quella registrata dal numero di operai, indice di un maggior numero di giornate pro-capite.

Rispetto al totale generale il peso delle giornate delle operaie con età inferiore a 40 anni dal 2020 al 2021 è aumentato passando dal 19,7% al 21,0%.

- Il numero di operaie straniere con età inferiore a 40 anni diminuisce condizionato da una diminuzione della componente OTD ed un aumento della componente OTI. Rispetto al totale stranieri con età inferiore a 40 anni il peso delle operaie dal 2020 al 2021 è diminuito passando dal 36,6% al 31,5%.

La variazione assoluta registrata dal numero delle operaie straniere con età inferiore a 40 anni è inferiore a quella registrata dal totale operaie con età inferiore a 40 anni. La variazione relativa delle prime è stata inferiore a quella fatta registrare dalle seconde, indice di diminuzione di queste rispetto alle operaie italiane.

Il numero di giornate delle operaie straniere con età inferiore a 40 anni diminuisce condizionato da una diminuzione generalizzata delle giornate delle componenti OTD e OTI, maggiore per le

OTD. Rispetto al totale giornate degli stranieri il peso delle operaie dal 2020 al 2021 è diminuito passando dal 25,6% al 21,8%.

La variazione assoluta registrata dal numero delle giornate delle operaie straniere con età inferiore a 40 anni è inferiore a quella registrata dal numero totale di giornate delle operaie con età inferiore a 40 anni. La variazione relativa delle prime è stata inferiore a quella fatta registrare dalle seconde, indice di diminuzione di queste rispetto alle operaie italiane.

Per le operaie straniere con età inferiore a 40 anni la variazione registrata dal numero di giornate è maggiore di quella registrata dal numero di operaie, indice di un maggior numero di giornate pro-capite.

- Il numero di operaie comunitarie con età inferiore a 40 anni diminuisce condizionato da una diminuzione generalizzata delle componenti OTD e OTI, maggiore per le OTD. Rispetto al totale comunitari il peso delle operaie comunitarie con età inferiore a 40 anni dal 2020 al 2021 è diminuito passando dal 31,4% al 27,9%.

La variazione assoluta registrata dal numero delle operaie comunitarie con età inferiore a 40 anni è superiore a quella registrata dal totale operaie straniere con età inferiore a 40 anni. La variazione relativa delle prime è stata superiore a quella fatta registrare dalle seconde, indice di sostituzione di queste rispetto alle operaie extracomunitarie.

Il numero di giornate delle operaie comunitarie con età inferiore a 40 anni diminuisce condizionato da una diminuzione delle giornate della componente OTD e un aumento di quelle della componente OTI. Rispetto al totale giornate degli stranieri il peso delle operaie comunitarie con età inferiore a 40 anni dal 2020 al 2021 è diminuito passando dal 23,8% al 20,2%.

La variazione assoluta registrata dal numero delle giornate delle operaie comunitarie con età inferiore a 40 anni è superiore a quella registrata dal numero di giornate delle straniere con età inferiore a 40 anni. La variazione relativa delle giornate delle prime è stata superiore a quella fatta registrare dalle giornate delle seconde, indice di sostituzione di questi rispetto alle operaie extracomunitarie.

Per le operaie comunitarie con età inferiore a 40 anni la variazione registrata dal numero di giornate è maggiore di quella registrata dal numero di operaie, indice di un maggior numero di giornate pro-capite.

ISBN 9788833853192

CREA | 2023

GLI OPERAI AGRICOLI IN SARDEGNA - Anno 2021